201368

XI Modelo Financeiro da Entidade Gestora do Estabelecimento

201369

Agrupamento HPP / TD

Projecções Económico-Financeiras

Entidade Gestora do Estabelecimento

Hospital de Cascais

TEIXEIRA DUARTE
ENGENHARIA E CONSTRUÇÕES, S.A.

HOSPITAIS PRIVADOS DE PORTUGAL

Unidade: milhares de Euros

Modelo	
Inicio	01-Jul-08
Período	11 anos
Final	30-Jun-19
Projecto	
Inicio	01-Jul-08
Período do Projecto	10 anos
Final	30-Jun-18
Exploração Edifícios Hospitalares Actuais	
Início	01-Jul-08
Período de exploração	2 anos
Final	31-Jan-10
Exploração Novo Edifício Hospitalar	
Inicio	01-Fev-10
Período de exploração	8 anos
Final	30-Jun-18

Arrangers:

Estrutura de Financiamento	**% total**	**Euro**
Fundos Próprios		
Capital Social	5,00%	1.365,59
Prestações Suplementares	0,00%	0,00
Suprimentos	40,30%	11.006,69
Standby	0,00%	0,00
	45,30%	12.372,29
Fundos Alheios		
Facilidade Intercalar	0,00%	0,00
Facilidade M/L Prazo	54,70%	14.939,60
Leasing Financeiro Inicial	0,00%	0,00
Leasing Financeiro subsequente	0,00%	0,00
Facilidade Conta Corrente	0,00%	0,00
(a definir)	0,00%	
	54,70%	14.939,60

Margem	**Média**	**Mínima**
EBIT	4,4%	-1,0%
EBITDA	12,6%	10,9%
Indicadores	**Média**	**Mínima**
RAI / Remuneração	2,1%	-5,0%
RL / Remuneração	1,5%	-3,6%

Investimento	**Constante**	**Corrente**
Internamento	21.921	23.038
Consultas Externas	5.836	6.162
Hospital de Dia	615	648
Urgência	8.515	8.917
Custos capitalizáveis	0	0
Total	**36.887**	**38.765**

Proveitos	**Constantes**	**Correntes**
Remuneração Bruta (sem deduções)		
RAEGEstt		464.677
Parcela a Cargo de Terceiros Pagadores (PTPt)		57.856
Receita Devida por Terceiros Pagadores (RTP(SNS)t)		0
Taxas Moderadoras (TMt)		0
Receitas Comerciais de Terceiros (RCT(SNS)t)		0
...		0
Total (PSNSt)		**406.820**

Custo das Mercad. Vendidas e das Mat. Cons.	**Constantes**	**Correntes**
Produtos Farmacêuticos		45.608
Material de Consumo Clínico		31.317
Produtos Alimentares		0
Material de Consumo Hoteleiro		2.276
Material de Consumo Administrativo		803
Material de Manutenção e Conservação		56
Outro Material		0
...		0
Total	**0**	**80.060**

Fornecimentos e serviços externos	**Constantes**	**Correntes**
Meios Complementares de Diagnóstico e Terapêutica		2.860
Conservação e Reparação		9.606
Serviços de Alimentação		7.666
Seguros		4.519
Outros FSE		60.674
Total	**0**	**85.325**

Pessoal	**Constantes**	**Correntes**
Internamento		149.092
Consultas Externas		26.322
Hospital de Dia		3.184
Urgências		62.038
Total	**0**	**240.637**

Outros custos operacionais	**Constantes**	**Correntes**
Imposto de selo do capital social		5
Provisões depreciação de existências		
Produtos Farmacêuticos		0
Material de Consumo Clínico		0
Produtos Alimentares		1
Material de Consumo Hoteleiro		0
Material de Consumo Administrativo		0
Material de Manutenção e Conservação		0
Outro Material		0
...		0
Total	**0**	**7**

Amortizações do exercício	**Constantes**	**Correntes**
Internamento		23.038
Consultas Externas		6.162
Hospital de Dia		648
Urgência		8.917
Custos capitalizáveis		0
Total	**0**	**38.765**
Total de Custos	**0**	**444.794**

TIR do Projecto		
Nominal	7,91%	
Real	5,82%	
TIR dos Accionistas	**Semestral**	**Anual**
Nominal	9,49%	9,74%
Real	7,31%	7,50%
Payback do Projecto		
Nominal	9 anos	
Real	9 anos	
Payback dos Accionistas		
Nominal	10 anos	
Real	10 anos	

Rácios do Projecto	**Mínimo**	**Ano**
RCASD sc	1,30x	30-Jun-12
RCASD cc	1,84x	30-Jun-15
RCVE	1,07x	30-Jun-16
RCVP	2,36x	
RDF	1,28x	

Rácios de Projecto	**Médio**
RCASD sc	1,36x
RCASD cc	2,32x
RCVE	1,30x

Controle do modelo	
Balanço - Diferença global	**Ok**
Balanço - Diferença anual	**Ok**
Tesouraria	**Ok**
Amortizações	**Ok**
Internamento	Ok
Consultas Externas	Ok
Hospital de Dia	Ok
Urgência	Ok
Custos capitalizáveis	Ok

Custo das Mercad. Vendidas e das Mat. Cons.	**80.060**	**17,2%**
Produtos Farmacêuticos	45.608	9,8%
Material de Consumo Clínico	31.317	6,7%
Produtos Alimentares	0	0,0%
Material de Consumo Hoteleiro	2.276	0,5%
Material de Consumo Administrativo	803	0,2%
Material de Manutenção e Conservação	56	0,0%
Outro Material	0	0,0%
Ensino Médico Pré-Graduado	0	0,0%
Fornecimentos e serviços externos	**85.325**	**18,3%**
Meios Complementares de Diagnóstico e Terapêt	2.860	0,6%
Conservação e Reparação	9.606	2,1%
Serviços de Alimentação	7.666	1,6%
Seguros	4.519	1,0%
Outros FSE	60.674	13,0%
Custos com Pessoal	**240.637**	**51,7%**
Internamento	149.092	32,0%
Consultas Externas	26.322	5,7%
Hospital de Dia	3.184	0,7%
Urgências	62.038	13,3%
Amortizações do exercício	**38.765**	**8,3%**
Internamento	23.038	5,0%
Consultas Externas	6.162	1,3%
Hospital de Dia	648	0,1%
Urgência	8.917	1,9%
Custos capitalizáveis	0	0,0%
Outros custos operacionais	**7**	**0,0%**
Imposto de selo do capital social	5	0,0%
Provisões depreciação de existências	1	0,0%
		0,0%
		0,0%
Custos financeiros	**11.345**	**2,4%**
Facilidade M/L Prazo	6.131	1,3%
Leasing Financeiro	0	0,0%
Facilidade Conta Corrente	0	0,0%
Custo da Garantia do Contrato de Gestão	98	0,0%
Juros de Suprimentos / Dívida subordinada	5.116	1,1%
Impostos s/ rendimento	**2.861**	**0,6%**
Resultado líquido	**6.389**	**1,4%**
Total	**465.389**	**100,0%**

VAL dos pagamentos a efectuar p/ Estado (Art.° 44 PP)	
Janeiro de 2005 (Apêndice 6 - Caso Base)	269.835
Janeiro de 2007	275.525

Pressupostos dos preços de referência

Preços de Referência	Preços de 2007 em Euros		Quadro Global				Edifícios Hospitalares Actuais				Novo Edifício Hospitalar			
	Edifícios Hospitalares Actuais	Novo Edifício Hospitalar	Margem anual operacional (%)		Margem anual após result. líquidos (%)		Margem anual operacional (%)		Margem anual após result. líquidos (%)		Margem anual operacional (%)		Margem anual após result. líquidos (%)	
			Mínima	Média	Mínima	Média	Mínima	Média	Mínima	Média	Mínima	Média	Mínima	Média
Internamento e Cirurgia de Ambulatório			-4,9%	4,4%	-7,3%	1,5%	9,1%	9,6%	5,5%	6,5%	-4,9%	3,1%	-7,3%	0,3%
PInt(1) - Intern. Cirurg. Amb. Escalão 1	2.579,00	2.175,00	-4,7%	4,4%	-7,3%	1,4%	9,1%	9,7%	5,4%	6,4%	-4,7%	3,1%	-7,3%	0,2%
PInt(2) - Intern. Cirurg. Amb. Escalão 2	1.027,00	945,00	-7,9%	4,4%	-6,8%	3,3%	7,4%	8,2%	5,9%	7,3%	-7,9%	3,5%	-6,8%	2,3%
Internamento Prolongado														
pDipt - Dias Intern. Prolong.	83,30	83,30	0,0%	0,0%	0,0%	0,0%	n.a.	n.a.	n.a.	n.a.	0,0%	0,0%	0,0%	0,0%
Casos e Actos Específicos														
pCae(x)														
Doentes em ventilação prolongada	287,30	287,30	n.a.	n.a.	n.a.	n.a.	n.a.	n.a.	n.a.	n.a.	n.a.	n.a.	n.a.	n.a.
Doenças lisossonais de sobrecarga			n.a.	n.a.	n.a.	n.a.	n.a.	n.a.	n.a.	n.a.	n.a.	n.a.	n.a.	n.a.
x2			n.a.	n.a.	n.a.	n.a.	n.a.	n.a.	n.a.	n.a.	n.a.	n.a.	n.a.	n.a.
x3			n.a.	n.a.	n.a.	n.a.	n.a.	n.a.	n.a.	n.a.	n.a.	n.a.	n.a.	n.a.
x4			n.a.	n.a.	n.a.	n.a.	n.a.	n.a.	n.a.	n.a.	n.a.	n.a.	n.a.	n.a.
x5			n.a.	n.a.	n.a.	n.a.	n.a.	n.a.	n.a.	n.a.	n.a.	n.a.	n.a.	n.a.
x6			n.a.	n.a.	n.a.	n.a.	n.a.	n.a.	n.a.	n.a.	n.a.	n.a.	n.a.	n.a.
Urgências			2,2%	3,7%	-0,9%	0,8%	3,4%	3,9%	0,0%	0,5%	2,2%	3,7%	-0,9%	0,8%
PUrg(1) - Urgência Escalão 1	73,00	63,00	2,0%	5,0%	-105,9%	-4,4%	2,0%	2,9%	-105,9%	-26,5%	4,1%	5,4%	-1,1%	0,7%
PUrg(2) - Urgência Escalão 2	42,00	38,00	0,7%	1,5%	-26,6%	-0,3%	0,8%	1,0%	0,1%	9,2%	0,7%	1,6%	-26,6%	-2,5%
DispBaset (opção)	Média	Média												
	1.744	1.642												
Consulta Externas			-1,9%	3,8%	-4,2%	0,8%	5,3%	5,7%	1,7%	2,5%	-1,9%	3,3%	-4,2%	0,5%
pCexpt - Primeira Consulta Externa	83,00	72,00	-2,9%	2,4%	-4,9%	-0,1%	5,7%	6,2%	2,8%	3,5%	-2,9%	1,4%	-4,9%	-0,9%
pCexst - Consulta Externa Subsequente	60,00	54,00	-1,2%	4,7%	-3,7%	1,4%	4,9%	4,1%	0,9%	1,7%	-1,2%	4,5%	-3,7%	1,4%
ICext	20.000.000	20.000.000												
Hospital de Dia														
pSes(y)														
Hospital de Dia Oncológico - Quimioterapia	87,00	80,00	4,1%	8,0%	1,5%	5,4%	5,0%	6,1%	1,5%	2,9%	4,1%	8,4%	2,4%	6,0%
Hospital de Dia Oncológico - Radioterapia	0,00	0,00	0,0%		0,0%		0,0%		0,0%		0,0%		0,0%	
Hospital de Dia Pediátrico	0,00	25,70	0,6%	7,9%	-24,6%	-2,5%	0,0%		0,0%		0,6%	7,9%	-24,6%	-2,5%
Hospital de Dia Psiquiátrico	0,00	37,40	2,9%	7,5%	-10,2%	1,0%	0,0%		0,0%		2,9%	7,5%	-10,2%	1,0%
Hospital de Dia de Hemodiálise	0,00	0,00	0,0%		0,0%		0,0%		0,0%		0,0%		0,0%	
Hospital de Dia de Infecciologia	0,00	0,00	0,0%		0,0%		0,0%		0,0%		0,0%		0,0%	
Outras Sessões Hospital Dia Médico	0,00	95,00	2,6%	6,1%	0,1%	3,8%	0,0%		0,0%		2,6%	6,1%	0,1%	3,8%

Receitas de Terceiros Pagadores	Modelo
Efectivamente Cobradas	100%

Receitas Comerciais de Terceiros	
% para Entidade Contratante	0%

Receitas do SNS	Modelo
A receber no próprio período	90%

Pressupostos Gerais

Caracterização

Nome do Projecto	Agrupamento HPP / TD - Hospital de Cascais
Entidade Gestora	Projecções Económico Financeiras - EGEstabelecimento
Período do Modelo de Projecções	Total Período de Exploração

Calendário - Cenário Base

Data início vigência Contrato de Gestão	1-Jul-08
Data início actividade	1-Jul-08
Prazo do Contrato de Gestão	10 anos
Data fim vigência Contrato de Gestão	30-Jun-18
Data de Transferência do Estabelecimento Hospitalar para o Novo Edifício	1-Fev-10
Período de Exploração do Novo Hospital	8 anos
Fim da Exploração do Novo Hospital	30-Jun-18

Calendário

	Controlo	2007	2008	2009	2010	2011	2012	2013	2014	2015	2016	2017	2018	2019	2020
Nº de dias de exploração			184,0	365,0	365,0	365,0	366,0	365,0	365,0	365,0	366,0	365,0	181,0	-	-
Nº de dias de exploração no Período de Transição			184,0	365,0	31,0	-	-	-	-	-	-	-	-	-	-
Nº de dias de exploração no Novo Edifício Hospitalar		-	-	-	334,0	365,0	366,0	365,0	365,0	365,0	366,0	365,0	181,0	-	-
Período de Transição		30-Jun-08	31-Dez-08	31-Dez-09	31-Jan-10	n.a.	n.a.	n.a.	n.a.	n.a.	n.a.	n.a.	n.a.	n.a.	n.a.
Novo Edifício Hospitalar		n.a.	n.a.	n.a.	n.a.	31-Dez-10	31-Dez-11	31-Dez-12	31-Dez-13	31-Dez-14	31-Dez-15	31-Dez-16	31-Dez-17	30-Jun-18	n.a.

Calendário - Base Anual

Calendário de Exploração		30-Jun-08	31-Dez-08	31-Dez-09	31-Jan-10	31-Dez-10	31-Dez-11	31-Dez-12	31-Dez-13	31-Dez-14	31-Dez-15	31-Dez-16	31-Dez-17	30-Jun-18	n.a.	n.a.	n.a.
Período de Exploração - linha de apoio			PT2008	PT2009	PT2010	NEH2010	NEH2011	NEH2012	NEH2013	NEH2014	NEH2015	NEH2016	NEH2017	NEH2018	n.a.		
Períodos			1,0	2,0	3,0	4,0	5,0	6,0	7,0	8,0	9,0	10,0	11,0	12,0	n.a.		
Período de Exploração			PT	PT	PT	NEH	NEH	NEH	NEH	NEH	NEH	NEH	NEH	NEH	n.a.		
Ano			2008	2009	2010	2010	2011	2012	2013	2014	2015	2016	2017	2018	n.a.		
Nº de Dias de Exploração			184,0	365,0	31,0	334,0	365,0	366,0	365,0	365,0	365,0	366,0	365,0	181,0	-		
Nº de dias do ano			366	365	365	365	365	366	365	365	365	366	365	365	n.a.		
Data início período			1-Jul-08	1-Jan-09	1-Jan-10	1-Fev-10	1-Jan-11	1-Jan-12	1-Jan-13	1-Jan-14	1-Jan-15	1-Jan-16	1-Jan-17	1-Jan-18	1-Jul-18		
Nº de anos (acumulado)			0,5	1,5	1,6	2,5	3,5	4,5	5,5	6,5	7,5	8,5	9,5	10,0	10,0		
Nº de anos			0,5	1,0	0,1	0,9	1,0	1,0	1,0	1,0	1,0	1,0	1,0	0,5	n.a.		

Calendário DR		30-Jun-08	31-Dez-08	31-Dez-09	31-Jan-10	31-Dez-10	31-Dez-11	31-Dez-12	31-Dez-13	31-Dez-14	31-Dez-15	31-Dez-16	31-Dez-17	31-Dez-18	30-Jun-19	n.a.	n.a.	n.a.	n.a.	n.a.	n.a.	n.a.	n.a.	n.a.
Período de Exploração - linha de apoio			PT2008	PT2009	PT2010	NEH2010	NEH2011	NEH2012	NEH2013	NEH2014	NEH2015	NEH2016	NEH2017	NEH2018	NEH2019	n.a.	n.a.							
Períodos			1,0	2,0	3,0	4,0	5,0	6,0	7,0	8,0	9,0	10,0	11,0	12,0	13,0	n.a.	n.a.							
Nº de Dias do Período			184,0	365,0	31,0	334,0	365,0	366,0	365,0	365,0	365,0	366,0	365,0	365,0	181,0	-	-							
Período de Exploração			PT	PT	PT	NEH	NEH	NEH	NEH	NEH	NEH	NEH	NEH	NEH	NEH	n.a.	n.a.							
Ano			2008	2009	2010	2010	2011	2012	2013	2014	2015	2016	2017	2018	2019	n.a.	n.a.							
Nº de dias do ano			366,0	365,0	365,0	365,0	365,0	366,0	365,0	365,0	365,0	366,0	365,0	365,0	365,0	n.a.	n.a.							
Nº de Dias de Exploração			184,0	365,0	31,0	334,0	365,0	366,0	365,0	365,0	365,0	366,0	365,0	181,0	-	-	-							

Calendário - Base Semestral

Calendário de Exploração		30-Jun-08	31-Dez-08	30-Jun-09	31-Dez-09	31-Jan-10	30-Jun-10	31-Dez-10	30-Jun-11	31-Dez-11	30-Jun-12	31-Dez-12	30-Jun-13	31-Dez-13	30-Jun-14	31-Dez-14	30-Jun-15	31-Dez-15	30-Jun-16	31-Dez-16	30-Jun-17	31-Dez-17	30-Jun-18	31-Dez-18
Nº de Dias de Exploração			184,0	181,0	184,0	31,0	150,0	184,0	181,0	184,0	182,0	184,0	181,0	184,0	181,0	184,0	181,0	184,0	182,0	184,0	181,0	184,0	181,0	0,0
Período de Exploração			PT	PT	PT	PT	NEH	NEH	NEH	NEH	NEH	NEH	NEH	NEH	NEH	NEH	NEH	NEH	NEH	NEH	NEH	NEH	NEH	NEH
Períodos			1,0	2,0	2,0	3,0	4,0	4,0	5,0	5,0	6,0	6,0	7,0	7,0	8,0	8,0	9,0	9,0	10,0	10,0	11,0	11,0	12,0	12,0
Períodos acumulados			1,0	2,0	3,0	4,0	5,0	6,0	7,0	8,0	9,0	10,0	11,0	12,0	13,0	14,0	15,0	16,0	17,0	18,0	19,0	20,0	21,0	22,0
Ano			2008	2009	2009	2010	2010	2010	2011	2011	2012	2012	2013	2013	2014	2014	2015	2015	2016	2016	2017	2017	2018	2018
Nº de dias do ano			366,0	365,0	365,0	365,0	365,0	365,0	365,0	365,0	366,0	366,0	365,0	365,0	365,0	365,0	365,0	366,0	366,0	365,0	365,0	365,0	365,0	365,0
Nº de anos			1,000	0,496	0,504	1,000	0,449	0,551	0,496	0,504	0,497	0,503	0,496	0,504	0,496	0,504	0,496	0,504	0,497	0,503	0,496	0,504	1,000	0,000

Apoio Calendário Financeiro		30-Jun-08	31-Dez-08	30-Jun-09	31-Dez-09	30-Jun-10	30-Jun-10	31-Dez-10	30-Jun-11	31-Dez-11	30-Jun-12	31-Dez-12	30-Jun-13	31-Dez-13	30-Jun-14	31-Dez-14	30-Jun-15	31-Dez-15	30-Jun-16	31-Dez-16	30-Jun-17	31-Dez-17	30-Jun-18	31-Dez-18
Ano			2008	2009	2009	2010	2010	2010	2011	2011	2012	2012	2013	2013	2014	2014	2015	2015	2016	2016	2017	2017	2018	2018
IPC - 2007			1,0250	1,0455	1,0455	1,0664	1,0664	1,0664	1,0877	1,0877	1,1095	1,1095	1,1317	1,1317	1,1543	1,1543	1,1774	1,1774	1,2010	1,2010	1,2250	1,2250	1,2495	1,2495
Semestre			2	1	2	1	1	2	1	2	1	2	1	2	1	2	1	2	1	2	1	2	1	2
Período de Exploração			PT	PT	PT	NEH	NEH	NEH	NEH	NEH	NEH	NEH	NEH	NEH	NEH	NEH	NEH	NEH	NEH	NEH	NEH	NEH	NEH	NEH
Nº de dias no Período de Transição			184,0	181,0	184,0	31,0	0,0	0,0	0,0	0,0	0,0	0,0	0,0	0,0	0,0	0,0	0,0	0,0	0,0	0,0	0,0	0,0	0,0	0,0
Nº de dias no Novo Edifício Hospitalar			0,0	0,0	0,0	0,0	150,0	184,0	181,0	184,0	182,0	184,0	181,0	184,0	181,0	184,0	181,0	184,0	182,0	184,0	181,0	184,0	181,0	0,0
Nº de dias período			184,0	181,0	184,0	181,0	181,0	184,0	181,0	184,0	182,0	184,0	181,0	184,0	181,0	184,0	181,0	184,0	182,0	184,0	181,0	184,0	181,0	0,0
Nº de dias acumulado			184,0	365,0	549,0	730,0	911,0	1095,0	1276,0	1460,0	1642,0	1826,0	2007,0	2191,0	2372,0	2556,0	2737,0	2921,0	3103,0	3287,0	3468,0	3652,0	3833,0	3833,0

Período de Previsão

Início do modelo	1-Jul-08
Período do modelo	11,0 anos
Final do modelo	30-Jun-19
Periodicidade	6

Pressupostos de Crescimento

	2006	2007	2008	2009	2010	2011	2012	2013	2014	2015	2016	2017	2018	2019
Taxa de inflação média anual	2,0%	2,0%	2,5%	2,0%	2,0%	2,0%	2,0%	2,0%	2,0%	2,0%	2,0%	2,0%	2,0%	2,0%
Taxa de inflação média anual - cenário base	2,0%	2,0%	2,5%	2,0%	2,0%	2,0%	2,0%	2,0%	2,0%	2,0%	2,0%	2,0%	2,0%	2,0%
Sensibilidade à taxa de inflação			0,0%	0,0%	0,0%	0,0%	0,0%	0,0%	0,0%	0,0%	0,0%	0,0%	0,0%	0,0%
Índice de Preços do Consumidor	Base IPC													
IPC - 2007	2007		1,025	1,046	1,066	1,088	1,109	1,132	1,154	1,177	1,201	1,225	1,249	1,274

Pressupostos Contabilísticos

Capitalização dos custos financeiros	Não
Data limite para a capitalização de custos financeiros	31-Dez-2008

Modelização

Circularidade	Sim

Conta Reserva Renovação de Equipamento e Sistemas Médicos

Ano seguinte	100,0%
2º ano	75,0%
3º ano	50,0%
4º ano	25,0%

Pressupostos Gerais	2006	2007	2008	2009	2010	2011	2012	2013	2014	2015	2016	2017	2018	2019	2020

201371

Pressupostos Gerais | 2006 | 2007 | 2008 | 2009 | 2010 | 2011 | 2012 | 2013 | 2014 | 2015 | 2016 | 2017 | 2018 | 2019 | 2020

Seguros

(valores em Euros)

		31-Dez-08	31-Dez-09	31-Jan-10	31-Dez-10	31-Dez-11	31-Dez-12	31-Dez-13	31-Dez-14	31-Dez-15	31-Dez-16	31-Dez-17	30-Jun-18	PT	NEH
		2008	2009	2010	2010	2011	2012	2013	2014	2015	2016	2017	2018		
		PT	PT	PT	NEH	NEH	NEH	NEH	NEH	NEH	NEH	NEH	NEH		
3 a) Perdas e Danos Materiais e Responsabilidade Civil	Taxa/ Prémio Aplicável	0,361%													
Valor Bruto dos Equipamentos CHC	Capital Segurado	15.482.076	15.482.076	15.482.076	0	0	0	0	0	0	0	0	0		
3 b) Perdas de Exploração Antecipadas "ALOP"	Taxa/ Prémio Aplicável	0,7903%													
1e 4 Seguros de Multiriscos	Taxa/ Prémio Aplicável	0,0949%	0,0949%	0,0949%	0,1970%	0,1970%	0,1970%	0,1970%	0,1970%	0,1970%	0,1970%	0,1970%	0,1970%	0,0949%	0,1970%
2 e 5 Seguro de Perdas de Exploração	Taxa/ Prémio Aplicável	0,0916%	0,0916%	0,0916%	0,1560%	0,1560%	0,1560%	0,1560%	0,1560%	0,1560%	0,1560%	0,1560%	0,1560%	0,0916%	0,1560%
6 Seguro de Responsabilidade Civil, Exploração e Profissional	Prémio Mínimo	200.000	200.000	200.000	200.000	200.000	200.000	210.000	210.000	210.000	210.000	210.000	210.000		
	Taxa/ Prémio Aplicável	250.700	257.600	238.050	244.260	250.470	256.680	263.925	271.170	278.415	285.660	285.660	285.660		
	% E.G. Estabelecimento	100%	100%	100%	90%	90%	90%	90%	90%	90%	90%	90%	90%	100%	90%
7 Seguro de Acidentes Pessoais - "Voluntários"	Taxa/ Prémio Aplicável	112,5	112,5	112,5	112,5	112,5	112,5	112,5	112,5	112,5	112,5	112,5	112,5	112,5	112,5
9 Seguros de Acidentes de Trabalho - "Subscritores da C.G.A."	Taxa/ Prémio Aplicável	0,786%	0,786%	0,786%	0,786%	0,786%	0,786%	0,786%	0,786%	0,786%	0,786%	0,786%	0,786%	0,786%	0,786%
	Capital Segurado	19.640.063	19.777.056	1.726.995	13.781.596	15.823.270	16.481.694	17.180.492	17.879.545	18.578.427	19.502.813	20.052.012	10.223.612		
	Pessoal Dirigente	1.026.646	1.033.807	90.275	890.287	1.000.315	1.028.484	1.057.445	1.087.224	1.117.840	1.149.319	1.181.684	602.487		
	Pessoal Médico	6.023.618	6.065.637	529.671	4.352.951	4.983.205	5.218.412	5.414.139	5.616.751	5.878.042	6.043.568	6.213.754	3.168.112		
	Outro Pessoal Técnico Superior	600.751	604.942	52.825	560.153	651.084	669.419	688.270	707.651	727.579	748.068	769.133	392.146		
	Pessoal de Enfermagem	6.876.885	6.924.856	604.700	5.073.151	5.795.932	6.033.019	6.354.817	6.663.923	6.931.871	7.429.767	7.638.989	3.894.774		
	Pessoal Técnico de Diagnóstico e Terapêutica	1.692.689	1.704.497	148.842	496.188	664.724	705.490	725.356	745.782	766.784	813.013	835.907	426.191		
	Pessoal Técnico-Profissional	511.106	514.672	44.943	462.623	519.797	534.435	549.485	564.958	580.867	597.224	614.042	313.072		
	Pessoal Administrativo	512.455	516.029	45.061	477.235	536.215	551.315	566.840	582.802	599.214	616.088	633.437	322.961		
	Pessoal Operário	139.761	140.736	12.290	38.156	42.872	44.079	45.320	46.596	47.909	49.258	50.645	25.821		
	Pessoal Auxiliar	2.246.158	2.261.827	197.510	1.430.853	1.629.125	1.697.040	1.778.819	1.863.858	1.928.321	2.056.510	2.114.421	1.078.047		
	Outro Pessoal	9.983	10.053	878	0	0	0	0	0	0	0	0	0		
8 Seguros de Acidentes de Trabalho	Taxa/ Prémio Aplicável	0,786%	0,786%	0,786%	0,786%	0,786%	0,786%	0,786%	0,786%	0,786%	0,786%	0,786%	0,786%	0,786%	0,786%
	Capital Segurado	0	0	0	739.657	849.228	884.548	922.070	959.606	997.079	1.046.785	1.076.262	548.737		
10 Seguro Automóvel	Taxa/ Prémio Aplicável	375	375	375	375	375	375	395	395	395	395	395	395		

Prazo Médio de Recebimentos/ Pagamentos

	PT	NEH
Prazo médio Armazenagem		
Produtos Farmacêuticos	30 dias	30 dias
Material de Consumo Clínico	30 dias	30 dias
Produtos Alimentares	0 dias	0 dias
Material de Consumo Hoteleiro	30 dias	30 dias
Material de Consumo Administrativo	30 dias	30 dias
Material de Manutenção e Conservação	30 dias	30 dias
Outro Material	30 dias	30 dias
...	30 dias	30 dias
Prazo médio de recebimentos		
Terceiros Pagadores	45 dias	45 dias
Taxas Moderadoras	0 dias	0 dias
Receitas Comerciais de Terceiros	30 dias	30 dias
Receitas do ...	30 dias	30 dias
Receitas de Outros Proveitos Operacionais	30 dias	30 dias
Prazo médio de pagamentos		
Imobilizado	90 dias	90 dias
FSE	30 dias	30 dias
Pessoal	0 dias	0 dias
Outros custos operacionais	30 dias	30 dias
Produtos Farmacêuticos	60 dias	60 dias
Material de Consumo Clínico	60 dias	60 dias
Produtos Alimentares	60 dias	60 dias
Material de Consumo Hoteleiro	60 dias	60 dias
Material de Consumo Administrativo	60 dias	60 dias
Material de Manutenção e Conservação	60 dias	60 dias
Outro Material	60 dias	60 dias
...	60 dias	60 dias
Prazo médio do IVA		
Recuperação de IVA	120 dias	120 dias
Pagamento de IVA	30 dias	30 dias

✓ **Agrupamento HPP / TD - Hospital de Cascais (Fase de Negociação Final)**

Projecções Económico Financeiras - EGEstabelecimento

Pressupostos Gerais

	2006	2007	2008	2009	2010	2011	2012	2013	2014	2015	2016	2017	2018	2019	2020
Regime de Contratação de Pessoal		30-Jun-08	31-Dez-08	31-Dez-09	31-Jan-10	31-Dez-10	31-Dez-11	31-Dez-12	31-Dez-13	31-Dez-14	31-Dez-15	31-Dez-16	31-Dez-17	30-Jun-18	
			PT	PT	PT	NEH	NEH	NEH	NEH	NEH	NEH	NEH	NEH	NEH	
% Pessoal com contribuições para a CGA															
Pessoal Dirigente			100%	100%	100%	95%	95%	95%	95%	95%	95%	95%	95%	95%	
Pessoal Médico			100%	100%	100%	95%	95%	95%	95%	95%	95%	95%	95%	95%	
Outro Pessoal Técnico Superior			100%	100%	100%	95%	95%	95%	95%	95%	95%	95%	95%	95%	
Pessoal de Enfermagem			100%	100%	100%	95%	95%	95%	95%	95%	95%	95%	95%	95%	
Pessoal Técnico de Diagnóstico e Terapêutica			100%	100%	100%	95%	95%	95%	95%	95%	95%	95%	95%	95%	
Pessoal Técnico-Profissional			100%	100%	100%	95%	95%	95%	95%	95%	95%	95%	95%	95%	
Pessoal Administrativo			100%	100%	100%	95%	95%	95%	95%	95%	95%	95%	95%	95%	
Pessoal Operário			100%	100%	100%	95%	95%	95%	95%	95%	95%	95%	95%	95%	
Pessoal Auxiliar			100%	100%	100%	95%	95%	95%	95%	95%	95%	95%	95%	95%	
Outro Pessoal			100%	100%	100%	95%	95%	95%	95%	95%	95%	95%	95%	95%	

	PT	NEH
	100%	95%
	100%	95%
	100%	95%
	100%	95%
	100%	95%
	100%	95%
	100%	95%
	100%	95%
	100%	95%
	100%	95%

Contrapartida pela aquisição do Centro Hospitalar de Cascais (Art. 18 CE)

(valores em milhares de Euros a preços correntes)

Contrapartida pelo Centro Hospitalar de Cascais	15.027
Inventário de existências (Anexo 15 - Apêndice 5)	1.283
Produtos Farmacêuticos	983
Material de Consumo Clínico	206
Produtos Alimentares	1
Material de Consumo Hoteleiro	35
Material de Consumo Administrativo	58
Material de Manutenção e Conservação	0
Inventário dos equipamentos (Anexo 15)	2.641
Contrapartida pela Transmissão do Estab. Hospitalar	11.076

Legenda - Opções Modelo

Período do Modelo de Projecções

1	Total Período de Exploração	1	1	1	1	1	1	1	1	1	1	1	1
2	Período de Transição	1	1	0	0	0	0	0	0	0	0	0	0
3	Período Novo Edifício Hospitalar	0	0	1	1	1	1	1	1	1	1	1	1
4	...												

Base do Índice Preços do Consumidor

1 2005
2 2006
3 2007

Legenda Modelo

x Input CE
x Input HPP (sem fórmula)
x Input HPP (com fórmula)
x Descontinuidade de fórmula

2013272

Pressupostos fiscais	2007	2008	2009	2010	2011	2012	2013	2014	2015	2016	2017	2018	2019	2020
Fiscalidade														
IVA normal		21,0%	21,0%	21,0%	21,0%	21,0%	21,0%	21,0%	21,0%	21,0%	21,0%	21,0%	21,0%	
IVA intermédio		12,0%	12,0%	12,0%	12,0%	12,0%	12,0%	12,0%	12,0%	12,0%	12,0%	12,0%	12,0%	
IVA reduzido		5,0%	5,0%	5,0%	5,0%	5,0%	5,0%	5,0%	5,0%	5,0%	5,0%	5,0%	5,0%	
IVA isento		0,0%	0,0%	0,0%	0,0%	0,0%	0,0%	0,0%	0,0%	0,0%	0,0%	0,0%	0,0%	
IRC	25,0%	25,0%	25,0%	25,0%	25,0%	25,0%	25,0%	25,0%	25,0%	25,0%	25,0%	25,0%	25,0%	25,0%
Derrama	10,0%	10,0%	10,0%	10,0%	10,0%	10,0%	10,0%	10,0%	10,0%	10,0%	10,0%	10,0%	10,0%	10,0%
IRC + DM		27,5%	27,5%	27,5%	27,5%	27,5%	27,5%	27,5%	27,5%	27,5%	27,5%	27,5%	27,5%	27,5%
Pagamentos p/ conta		85,0%	85,0%	85,0%	85,0%	85,0%	85,0%	85,0%	85,0%	85,0%	85,0%	85,0%	85,0%	85,0%
Reporte fiscal	6 anos	6 anos	6 anos	6 anos	6 anos	6 anos	6 anos	6 anos	6 anos	6 anos	6 anos	6 anos	6 anos	6 anos
Encargos Sociais com Segurança Social														
Administração		21,25%	21,25%	21,25%	21,25%	21,25%	21,25%	21,25%	21,25%	21,25%	21,25%	21,25%	21,25%	
Outro Pessoal		23,75%	23,75%	23,75%	23,75%	23,75%	23,75%	23,75%	23,75%	23,75%	23,75%	23,75%	23,75%	
Encargos Sociais com CGA e ADSE		15,00%	15,00%	15,00%	15,00%	15,00%	15,00%	15,00%	15,00%	15,00%	15,00%	15,00%	15,00%	
Reserva legal														
% do Resultado líquido	5,0%	5,0%	5,0%	5,0%	5,0%	5,0%	5,0%	5,0%	5,0%	5,0%	5,0%	5,0%	5,0%	5,0%
Limite da reserva	20,0%	20,0%	20,0%	20,0%	20,0%	20,0%	20,0%	20,0%	20,0%	20,0%	20,0%	20,0%	20,0%	20,0%

Imposto do selo	
Juros e comissões	4,0%
Comissões de garantia	3,0%
Saldos médios de contas correntes	0,04%
Utilizações < 5 anos	0,5%
Utilizações >= 5 anos	0,6%
Contrapartida pela Transmissão do Estab. Hospitalar	2,5%
Dotações de capital social	0,4%

Anos de amortização (anos)	
Terrenos	20 anos
Projecto	20 anos
Obra	20 anos
Equipamentos Gerais	
Mobiliário de Escritório e Equipamento Genérico	
Mobiliário de Escritório	8 anos
Equipamento Genérico	8 anos
(a definir)	0 anos
Equipamento Hospitalar	
Tipo I	10 anos
Tipo II	7 anos
Tipo III	5 anos
Tipo IV	3 anos
Tipo V	0 anos
Sistemas de Informação	
Aplicações e Módulos Aplicacionais	
Gestão Clínico-Administrativa	3 anos
Apoio à Actividade Clínica	3 anos
Suporte a Serviços Gerais e de Apoio Geral	3 anos
Outros Sistemas de Informação	
Hardware	5 anos
Serviços	5 anos
Outros	5 anos
Equipamentos Médicos	
Equipamento Bloco Operatório	8 anos
Equipamento Clínico	8 anos
Equipamento Laboratório	8 anos
Equipamento Imagiologia	8 anos
Equipamento Instrumental	8 anos
Equipamento Medicina Física e de Reabilitação	8 anos
Equipamento Medicina Nuclear	8 anos
Equipamento Radioterapia	8 anos
(a definir 3)	0 anos
(a definir 4)	0 anos
(a definir 5)	0 anos
(a definir 6)	0 anos
Expropriações	10 anos
Conservação e manutenção corrente	10 anos
Grandes reparações	10 anos
Outros	
Fiscalização	3 anos
Seguros	3 anos
Custos de Arranque	3 anos
Contrapartida pela Transmissão do Estab. Hospitalar	10 anos
Equipamento Transferido das Actuais Instalações	10 anos
Custos capitalizados - juros e comissões	10 anos
Custos diferidos - comissões Facilidade Intercalar	3,0 periodos
Custos diferidos - comissões Facilidade ML Prazo	16,0 periodos
Custos diferidos - Facilidade Conta Corrente	12,0 periodos
Custos diferidos - garantia bancária	7,2 periodos

Pressupostos financeiros

201373

(valores em milhares de Euros)

Facilidade M/L Prazo

Data de assinatura	01-Jul-08
Período de Utilização	3,5 Anos
Final de utilização	31-Dez-11
Período de Carência de Capital	3,5 Anos
Final de carência	31-Dez-11
Período de reembolso	5,0 Anos
Data de maturidade máxima	30-Jun-16
Prazo	8,00 Anos
Montante máximo	17.500
Montante utilizado	14.940
Montante não utilizado	2.560
Modalidade reembolso	Estruturado
Imposto do selo	Sim
Comissões	
Comissão de organização	1,00%
Comissão de imobilização	0,38%
Comissão de agenciamento	150
Margens	
Margem	0,750%

Rácios de distribuição	1
RCASD sc	Sim
RCASD cc	Não
RCASD pd	Não
RCVE	Não
Cenário 1	
RCASD sc	1,15x
RCASD cc	1,25x
RCASD pd	1,10x
RCVE	1,30x
Cenário 2	
RCASD sc	1,15x
RCASD cc	1,25x
RCASD pd	1,10x
RCVE	1,30x
Cenário 3	
RCASD sc	1,15x
RCASD cc	1,25x
RCASD pd	1,10x
RCVE	1,30x
Cenário activo	
RCASD sc	1,15x
RCASD cc	1,25x
RCASD pd	1,10x
RCVE	1,30x
Cálculo de rácios	31-Dez-11

Rácios de default

RCSD excl. Caixa	1,10x
RCSD incl. Caixa	1,15x
LLCR	1,20x

Facilidade Conta Corrente

Data de assinatura	01-Jul-08
Período de utilização	3,5 Anos
Final de utilização	31-Dez-11
Período de Carência de Capital	4,0 Anos
Final de carência	30-Jun-12
Período de reembolso	2,0 Anos
Final do período de reembolso	30-Jun-14
Prazo	6,0 Anos
Montante máximo	0
Máximo utilizado	0
Montante não utilizado	0
Tipo de margens	Dívida Sénior
Margem	1,00%
Comissão de organização	1,25%
Comissão de imobilização	0,50%
Imposto do selo	Sim

Conta de Reserva do Serviço da Dívida

Activa?	Não

Facilidade Intercalar

Data de assinatura	01-Jul-08
Período de Utilização	1,0 Anos
Final de utilização	30-Jun-09
Período de Carência de Capital	0,5 Anos
Final de carência	31-Dez-08

Estrutura de financiamento

Capital Social	5,00%
Prestações Suplementares	0,00%
Suprimentos / Dívida Subordinada	40,30%
Facilidade M/L Prazo	54,70%
Total	100,00%
Fundos próprios	45,30%
Fundos alheios	54,70%
Total	100,00%
Capital Social	11,04%
Prestações Suplementares	0,00%
Suprimentos / Dívida Subordinada	88,96%
Total	100,00%

Fundos Próprios

Data inicial	01-Jul-08
Período máximo de utilização	3,5 Anos
Data limite para entrada de fundos próprios	31-Dez-11
Final do período de carência de distribuição de fund	01-Jul-12

Capital Social

Montante Máximo	1.600
Máximo utilizado	1.366
Data Inicial	01-Jul-08
Período de Utilização	3,5 Anos
Final de utilização	31-Dez-11

Prestações Suplementares

Montante máximo	0
Montante utilizado	0
Data Inicial	01-Jul-08
Período de Utilização	3,5 Anos
Final de utilização	31-Dez-11
Artigo 35	Sim

Suprimentos / Dívida Subordinada

Montante máximo	12.893
Máximo utilizado	11.007
Data Inicial	01-Jul-08
Período de Utilização	3,5 Anos
Final de utilização	31-Dez-11
Final de carência	01-Jul-12
Tipo de taxa	Variável
Spread sobre o indexante	1,50%
Taxa Fixa	4,00%

Remuneração de aplicações

Spread passivo	0,25%

Cálculo do RCVE / RCVP

Conta de Receitas	Sim
Conta de Reserva do Serviço da Dívida	Sim
Conta de Renovação do Equipamento	Não
Correcção do período de cálculo	3

Indexante

Yield Curve (Euro Swap Anual)	Sim
Euribor Fixa	5,06%

Garantia do Contrato de Gestão (artº 101 do CE)

Montante	2.000
Data de entrega inicial	01-Jul-08
Data de resgate	31-Jan-12
Comissão de garantia	0,750%
Comissão organização	1,00%
Imposto do selo	Sim

Leasing de equipamento Médico e Geral

Data de ínicio	01-Jul-08
Prazo	4,5 anos
Data de maturidade máxima	31-Dez-12
Margem	1,00%
Comissões upfront	1,25%
% financiada após período de utilização	100,00%
Pagamento do Valor Residual	Não
Dotação do Fundo de Reserva de Investimento	100,00%
Opção	Sim
Montante inicial	0
Aumentos subsequentes	0
Montante máximo	0

Pressupostos Produção - Caderno de Encargos	2006	2007	2008	2009	2010	2011	2012	2013	2014	2015	2016	2017	2018	2019

Actividade Período de Transição

➪ **Internamento**

GDH	Descrição GDH - Internamento	2006	2007	2008	2009	2010	2011	2012	2013	2014	2015	2016	2017	2018
1	Craniotomia, idade > 17 anos excepto por traumatismo													
2	Craniotomia por traumatismo, idade > 17 anos													
3	Craniotomia, idade 0-17 anos													
4	Procedimentos raquidianos													
5	Procedimentos vasculares extracranianos													
6	Descompressão do túnel cárpico													
7	Procedimentos nos nervos cranianos/periféricos e noutras estruturas nervosas, com CC													
8	Procedimentos nos nervos cranianos/periféricos e noutras estruturas nervosas, sem CC													
9	Perturbações e lesões traumáticas raquidianas													
10	Doenças malignas do sistema nervoso, com CC													
11	Doenças malignas do sistema nervoso, sem CC													
12	Perturbações degenerativas do sistema nervoso													
13	Esclerose múltipla e ataxia cerebelosa													
14	Perturbações cerebro-vasculares específicas, excepto acidentes isquémicos transitórios													
15	Acidentes isquémicos transitórios e oclusões pré-cerebrais													
16	Perturbações cerebro-vasculares não específicas, com CC													
17	Perturbações cerebro-vasculares não específicas, sem CC													
18	Perturbações dos nervos cranianos e periféricos, com CC													
19	Perturbações dos nervos cranianos e periféricos, sem CC													
20	Infecção do sistema nervoso excepto meningite viral													
21	Meningite viral													
22	Encefalopatia hipertensiva													
23	Estupor e coma, não traumáticos													
24	Convulsões e cefaleias, idade > 17 anos, com CC													
25	Convulsões e cefaleias, idade > 17 anos, sem CC													
26	Convulsões e cefaleias, idade 0-17 anos													
27	Estupor e coma traumáticos, coma > 1 hora													
28	Estupor e coma traumáticos, coma < 1hora, idade > 17 anos, com CC													
29	Estupor e coma traumáticos, coma < 1hora, idade > 17 anos, sem CC													
30	Estupor e coma traumáticos, coma < 1h, idade 0-17 anos													
31	Concussão, idade > 17 anos, com CC													
32	Concussão, idade > 17 anos, sem CC													
33	Concussão, idade 0-17 anos													
34	Outras perturbações do sistema nervoso, com CC													
35	Outras perturbações do sistema nervoso, sem CC													
36	Procedimentos na retina													
37	Procedimentos na órbita													
38	Procedimentos primários na íris													
39	Procedimentos no cristalino, com ou sem vitrectomia													
40	Procedimentos extra-oculares, excepto na órbita, idade > 17 anos													
41	Procedimentos extra-oculares, excepto na órbita, idade 0-17 anos													
42	Procedimentos intra-oculares, excepto na retina, íris e cristalino													
43	Hifema													
44	Grandes infecções agudas do olho													
45	Perturbações neurológicas do olho													
46	Outras perturbações do olho, idade > 17 anos, com CC													
47	Outras perturbações do olho, idade > 17 anos, sem CC													
48	Outras perturbações do olho, idade 0-17 anos													
49	Grandes procedimentos na cabeça e no pescoço													
50	Sialadenectomia													
51	Procedimentos nas glândulas salivares, excepto sialadenectomia													
52	Reparação de fenda labial e palatina													
53	Procedimentos nos seios faciais e mastóide, idade > 17 anos													
54	Procedimentos nos seios faciais e mastóide, idade 0-17 anos													
55	Procedimentos diversos nos ouvidos, nariz, boca e garganta													
56	Rinoplastia													
57	Procedimentos na amígdala/adenóides, excepto só amigdalectomia e/ou adenoidectomia, idade > 17 anos													
58	Procedimentos na amígdala/adenóides, excepto só amigdalectomia e/ou adenoidectomia, idade 0-17 anos													
59	Amigdalectomia e/ou adenoidectomia, idade > 17 anos													
60	Amigdalectomia e/ou adenoidectomia, idade 0-17 anos													
61	Miringotomia com colocação de tubo, idade > 17 anos													
62	Miringotomia com colocação de tubo, idade 0-17 anos													
63	Outros procedimentos no ouvido, boca, nariz e garganta em bloco operatório													
64	Tumores malignos do ouvido, boca, nariz e garganta													
65	Desequilíbrio													
66	Epistaxis													
67	Epiglotite													
68	Otite média e infecção das vias respiratórias superiores, idade > 17 anos, com CC													
69	Otite média e infecção das vias respiratórias superiores, idade > 17 anos, sem CC													
70	Otite média e infecção das vias respiratórias superiores, idade 0-17 anos													
71	Laringotraqueíte													
72	Traumatismo e deformidade nasal													
73	Outros diagnósticos do ouvido/nariz/boca/garganta, idade > 17 anos													
74	Outros diagnósticos ouvido/nariz/boca/garganta, idade 0-17 anos													
75	Grandes procedimentos torácicos													
76	Outros procedimentos no aparelho respiratório, em bloco operatório, com CC													
77	Outros procedimentos no aparelho respiratório, em bloco operatório, sem CC													
78	Embolia pulmonar													
79	Infecções e inflamações respiratórias, idade > 17 anos, com CC													
80	Infecções e inflamações respiratórias, idade > 17 anos, sem CC													
81	Infecções e inflamações respiratórias, idade 0-17 anos													
82	Doenças malignas respiratórias													
83	Grandes traumatismos torácicos, com CC													
84	Grandes traumatismos torácicos, sem CC													

Pressupostos Produção - Caderno de Encargos	2006	2007	2008	2009	2010	2011	2012	2013	2014	2015	2016	2017	2018	2019

85 Derrame pleural, com CC
86 Derrame pleural, sem CC
87 Edema pulmonar e insuficiência respiratória
88 Doença Pulmonar Crónica Obstructiva
89 Pneumonia e pleurisia simples, idade > 17 anos, com CC
90 Pneumonia e pleurisia simples, idade > 17 anos, sem CC
91 Pneumonia e pleurisia simples, idade 0-17 anos
92 Doença pulmonar intersticial, com CC
93 Doença pulmonar intersticial, sem CC
94 Pneumotorax, com CC
95 Pneumotorax, sem CC
96 Bronquite e asma, idade > 17 anos, com CC
97 Bronquite e asma, idade > 17 anos, sem CC
98 Bronquite e asma, idade 0-17 anos
99 Sintomas e sinais respiratórios, com CC
100 Sintomas e sinais respiratórios, sem CC
101 Outros diagnósticos do aparelho respiratório, com CC
102 Outros diagnósticos do aparelho respiratório, sem CC
103 Transplante cardíaco
104 Procedimentos nas válvulas cardíacas e outros grandes procedimentos cardiotorácicos, com cateterismo cardíaco
105 Procedimentos nas válvulas cardíacas e outros grandes procedimentos cardiotorácicos, sem cateterismo cardíaco
106 Bypass coronário com PTCA
107 Bypass coronário com cateterismo cardíaco
108 Outros procedimentos cardiotorácicos
109 Bypass coronário sem cateterismo cardíaco
110 Grandes procedimentos cardiovasculares, com CC
111 Grandes procedimentos cardiovasculares, sem CC
112 Procedimentos cardiovasculares percutâneos
113 Amputação por doença do aparelho circulatório, excepto do membro superior/dedo do pé
114 Amputação por doença do aparelho circulatório, do membro superior ou dedo do pé
115 Implante de pacemaker cardíaco permanente com EAM, insuficiência cardíaca ou choque, ou implante de electrodos ou de gerador
116 Outro implante de pacemaker cardíaco permanente ou PTCA com implante de stent na artéria coronária
117 Revisão de pacemaker cardíaco, excepto substituição do gerador
118 Substituição do gerador de pacemaker cardíaco
119 Laqueação venosa e flebo-extracção
120 Outros procedimentos no aparelho circulatório em bloco operatório
121 Doenças circulatórias com EAM e grandes complicações, alta vivo
122 Doenças circulatórias com EAM, sem grandes complicações, alta vivo
123 Doenças circulatórias com EAM, falecido
124 Doenças circulatórias, excepto EAM, com cateterismo cardíaco e diagnóstico complicado
125 Doenças circulatórias, excepto EAM, com cateterismo cardíaco e sem diagnóstico complicado
126 Endocardite aguda e/ou subaguda
127 Insuficiência cardíaca e choque
128 Tromboflebite venosa profunda
129 Paragem cardíaca, causa desconhecida
130 Perturbações vasculares periféricas, com CC
131 Perturbações vasculares periféricas, sem CC
132 Aterosclerose, com CC
133 Aterosclerose, sem CC
134 Hipertensão
135 Doenças cardíacas congénitas e doenças valvulares, idade > 17 anos, com CC
136 Doenças cardíacas congénitas e doenças valvulares, idade > 17 anos, sem CC
137 Doenças cardíacas congénitas e doenças valvulares, idade 0-17 anos
138 Arritmias e perturbações da condução cardíaca, com CC
139 Arritmias e perturbações da condução cardíaca, sem CC
140 Angina de peito
141 Síncope e colapso, com CC
142 Síncope e colapso, sem CC
143 Dor torácica
144 Outros diagnósticos do aparelho circulatório, com CC
145 Outros diagnósticos do aparelho circulatório, sem CC
146 Ressecção do recto, com CC
147 Ressecção do recto, sem CC
148 Grandes procedimentos no intestino delgado e no intestino grosso, com CC
149 Grandes procedimentos no intestino delgado e no intestino grosso, sem CC
150 Lise de aderências peritoneais, com CC
151 Lise de aderências peritoneais, sem CC
152 Pequenos procedimentos no intestino delgado e no intestino grosso, com CC
153 Pequenos procedimentos no intestino delgado e no intestino grosso, sem CC
154 Procedimentos no esófago, estômago e duodeno, idade > 17 anos, com CC
155 Procedimentos no esófago, estômago e duodeno, idade > 17 anos, sem CC
156 Procedimentos no esófago, estômago e duodeno, idade 0-17 anos
157 Procedimentos no ânus e estomas, com CC
158 Procedimentos no ânus e estomas, sem CC
159 Procedimentos para hérnia, excepto inguinal/femoral, idade > 17 anos, com CC
160 Procedimentos para hérnia, excepto inguinal/femoral, idade > 17 anos, sem CC
161 Procedimentos para hérnia inguinal/femoral, idade > 17 anos, com CC
162 Procedimentos para hérnia inguinal/femoral, idade > 17 anos, sem CC
163 Procedimentos para hérnia, idade 0-17 anos
164 Apendicectomia com diagnóstico principal complicado, com CC
165 Apendicectomia com diagnóstico principal complicado, sem CC
166 Apendicectomia sem diagnóstico principal complicado, com CC
167 Apendicectomia sem diagnóstico principal complicado, sem CC
168 Procedimentos na boca, com CC
169 Procedimentos na boca, sem CC
170 Gelo [illegible] no aparelho digestivo, em bloco operatório, com CC
171 Outros procedimentos no aparelho digestivo, em bloco operatório, sem CC
172 Doença digestiva maligna, com CC
173 Doença digestiva maligna, sem CC
174 Hemorragia gastrintestinal, com CC
175 Hemorragia gastrintestinal, sem CC
176 Úlcera péptica complicada

2013/14

Pressupostos Produção - Caderno de Encargos	2006	2007	2008	2009	2010	2011	2012	2013	2014	2015	2016	2017	2018	2019

177 Úlcera péptica não complicada, com CC
178 Úlcera péptica não complicada, sem CC
179 Doença inflamatória do intestino
180 Oclusão gastrintestinal, com CC
181 Oclusão gastrintestinal, sem CC
182 Esofagite/gastrenterite/perturbações digestivas diversas, idade > 17 anos, com CC
183 Esofagite/gastrenterite/perturbações digestivas diversas, idade > 17 anos, sem CC
184 Esofagite/gastrenterite/perturbações digestivas diversas, idade 0-17 anos
185 Doenças dentárias/orais, excepto extracção e restauração, idade > 17 anos
186 Doenças dentárias/orais, excepto extracção e restauração, idade 0-17 anos
187 Extracção e restauração dentárias
188 Outros diagnósticos do aparelho digestivo, idade > 17 anos, com CC
189 Outros diagnósticos do aparelho digestivo, idade > 17 anos, sem CC
190 Outros diagnósticos do aparelho digestivo, idade 0-17 anos
191 Procedimentos pancreáticos/hepáticos e de derivação portal com CC
192 Procedimentos pancreáticos/hepáticos e de derivação portal sem CC
193 Procedimentos nas vias biliares, excepto só colecistectomia, com ou sem exploração do colédoco, com CC
194 Procedimentos nas vias biliares, excepto só colecistectomia, com ou sem exploração do colédoco, sem CC
195 Colecistectomia com exploração do colédoco, com CC
196 Colecistectomia com exploração do colédoco, sem CC
197 Colecistectomia, excepto por laparoscopia, sem exploração do colédoco, com CC
198 Colecistectomia, excepto por laparoscopia, sem exploração do colédoco, sem CC
199 Procedimentos diagnósticos hepatobiliares por doença maligna
200 Procedimentos diagnósticos hepatobiliares por doença não maligna
201 Outros procedimentos hepatobiliares ou pancreáticos em bloco operatório
202 Cirrose e hepatite alcoólica
203 Doença maligna hepatobiliar ou pancreática
204 Doenças pancreáticas, excepto as malignas
205 Doenças hepatobiliares, excepto as malignas/cirrose/hepatite alcóolica, com CC
206 Doenças hepatobiliares, excepto as malignas/cirrose/hepatite alcóolica, sem CC
207 Doenças das vias biliares, com CC
208 Doenças das vias biliares, sem CC
209 Procedimentos nas grandes articulações e reimplantação do membro inferior
210 Procedimentos na anca e fémur, excepto grandes articulações, idade > 17 anos, com CC
211 Procedimentos na anca e fémur, excepto grandes articulações, idade > 17 anos, sem CC
212 Procedimentos na anca e fémur, excepto grandes articulações, idade 0-17 anos
213 Amputação por doença músculo-esquelética ou do tecido conjuntivo
214 ----------
215 ----------
216 Biópsias do sistema músculo-esquelético e do tecido conjuntivo
217 Desbridamento de feridas/enxertos cutâneos, excepto mão, por doença músculo-esquelética ou do tecido conjuntivo
218 Procedimentos no membro inferior/úmero, excepto anca/pé/fémur, idade > 17 anos, com CC
219 Procedimentos no membro inferior/úmero, excepto anca/pé/fémur, idade > 17 anos, sem CC
220 Procedimentos no membro inferior/úmero, excepto anca/pé/fémur, idade 0-17 anos
221 ----------
222 ----------
223 Grandes procedimentos no ombro/cotovelo ou outros procedimentos no membro superior, com CC
224 Procedimentos no ombro/cotovelo/antebraço, excepto procedimentos nas grandes articulações, sem CC
225 Procedimentos no pé
226 Procedimentos nos tecidos moles, com CC
227 Procedimentos nos tecidos moles, sem CC
228 Grandes procedimentos no polegar/articulações ou outros procedimentos na mão/punho, com CC
229 Procedimentos na mão ou punho, excepto grandes procedimentos nas articulações, sem CC
230 Excisão local/remoção de meios de fixação interna da anca/fémur
231 Excisão local/remoção de meios de fixação interna, excepto anca/fémur
232 Artroscopia
233 Outros procedimentos no sistema músculo-esquelético e tecido conjuntivo, em bloco operatório, com CC
234 Outros procedimentos no sistema músculo-esquelético e tecido conjuntivo, em bloco operatório, sem CC
235 Fractura do fémur
236 Fractura da anca e da bacia
237 Distensões/entorses/luxações da anca, bacia e/ou coxa
238 Osteomielite
239 Fractura patológica e doença maligna músculo-esqueléticas e/ou do tecido conjuntivo
240 Doenças do tecido conjuntivo, com CC
241 Doenças do tecido conjuntivo, sem CC
242 Artrite séptica
243 Problemas médicos dorso-lombares
244 Doenças dos ossos e artropatias específicas, com CC
245 Doenças dos ossos e artropatias específicas, sem CC
246 Artropatias não específicas
247 Sintomas e sinais do sistema músculo-esquelético e/ou tecido conjuntivo
248 Tendinite, miosite e bursite
249 Cuidados posteriores a procedimentos no sistema músculo-esquelético e tecido conjuntivo
250 Fractura/distensão/entorse/luxação do antebraço, mão e pé, idade > 17 anos, com CC
251 Fractura/distensão/entorse/luxação do antebraço, mão e pé, idade > 17 anos, sem CC
252 Fractura/distensão/entorse/luxação do antebraço, mão e pé, idade 0-17 anos
253 Fractura/distensão/entorse/luxação do braço/perna, excepto pé, idade > 17 anos, com CC
254 Fractura/distensão/entorse/luxação do braço/perna, excepto pé, idade > 17 anos, sem CC
255 Fractura/distensão/entorse/luxação do braço/perna, excepto pé, idade 0-17 anos
256 Outros diagnósticos do sistema músculo-esquelético e do tecido conjuntivo
257 Mastectomia total por doença maligna, com CC
258 Mastectomia total por doença maligna, sem CC
259 Mastectomia subtotal por doença maligna, com CC
260 Mastectomia subtotal por doença maligna, sem CC
261 Procedimentos na mama, por doença não maligna, excepto biópsia/excisão local
262 Biópsia da mama/excisão local por doença não maligna
263 Enxerto cutâneo e/ou desbridamento por úlcera da pele/fleimão, com CC
264 Enxerto cutâneo e/ou desbridamento por úlcera da pele/fleimão, sem CC
265 Enxerto cutâneo e/ou desbridamento excepto por úlcera da pele/fleimão, com CC
266 Enxerto cutâneo e/ou desbridamento excepto por úlcera da pele/fleimão, sem CC
267 Procedimentos perianais e pilonidais
268 Procedimento plásticos na pele, tecido celular subcutâneo e mama

Pressupostos Produção - Caderno de Encargos	2006	2007	2008	2009	2010	2011	2012	2013	2014	2015	2016	2017	2018	2019
269 Outros procedimentos na pele/tecido celular subcutâneo e mama com CC														
270 Outros procedimentos na pele/tecido celular subcutânea e mama sem CC														
271 Úlceras da pele														
272 Grandes perturbações cutâneas, com CC														
273 Grandes perturbações cutâneas, sem CC														
274 Doenças malignas da mama, com CC														
275 Doenças malignas da mama, sem CC														
276 Doenças não malignas da mama														
277 Fleimão, idade > 17 anos, com CC														
278 Fleimão, idade > 17 anos, sem CC														
279 Fleimão, idade 0-17 anos														
280 Traumatismo da pele, tecido celular subcutâneo e mama, idade > 17 anos, com CC														
281 Traumatismo da pele, tecido celular subcutâneo e mama, idade > 17 anos, sem CC														
282 Traumatismo da pele, tecido celular subcutâneo e mama, idade 0-17 anos														
283 Pequenas perturbações cutâneas, com CC														
284 Pequenas perturbações cutâneas, sem CC														
285 Amputação do membro inferior por doenças endócrinas, nutricionais e metabólicas														
286 Procedimentos nas supra-renais e hipófise														
287 Enxerto cutâneo e desbridamento de feridas por doenças endócrinas, nutricionais e metabólicas														
288 Procedimentos para obesidade, em bloco operatório														
289 Procedimentos nas paratiróides														
290 Procedimentos na tiróide														
291 Procedimentos no tiroglosso														
292 Outros procedimentos, em bloco operatório, por doenças endócrinas, nutricionais e metabólicas, com CC														
293 Outros procedimentos, em bloco operatório, por doenças endócrinas, nutricionais e metabólicas, sem CC														
294 Diabetes, idade > 35 anos														
295 Diabetes, idade 0-35 anos														
296 Diversas doenças nutricionais/metabólicas, idade > 17 anos, com CC														
297 Diversas doenças nutricionais/metabólicas, idade > 17 anos, sem CC														
298 Diversas doenças nutricionais/metabólicas, idade 0-17 anos														
299 Erros inatos do metabolismo														
300 Doenças endócrinas, com CC														
301 Doenças endócrinas, sem CC														
302 Transplante renal														
303 Grandes procedimentos nos rins, ureteres e bexiga, por doença maligna														
304 Grandes procedimentos nos rins, ureteres e bexiga por doença não maligna, com CC														
305 Grandes procedimentos nos rins, ureteres e bexiga por doença não maligna, sem CC														
306 Prostatectomia, com CC														
307 Prostatectomia, sem CC														
308 Pequenos procedimentos na bexiga, com CC														
309 Pequenos procedimentos na bexiga, sem CC														
310 Procedimentos transuretrais, com CC														
311 Procedimentos transuretrais, sem CC														
312 Procedimentos uretrais, idade > 17 anos, com CC														
313 Procedimentos uretrais, idade > 17 anos, sem CC														
314 Procedimentos uretrais, idade 0-17 anos														
315 Outros procedimentos, em bloco operatório, no rim e vias urinárias														
316 Insuficiência renal														
317 Internamento para diálise renal														
318 Doenças malignas do rim e vias urinárias, com CC														
319 Doenças malignas do rim e vias urinárias, sem CC														
320 Infecção do rim e vias urinárias, idade > 17 anos, com CC														
321 Infecção do rim e vias urinárias, idade > 17 anos, sem CC														
322 Infecção do rim e vias urinárias, idade 0-17 anos														
323 Cálculos urinários, com CC e/ou litotrísia extracorporal														
324 Cálculos urinários, sem CC														
325 Sintomas e sinais renais e das vias urinárias, idade > 17 anos, com CC														
326 Sintomas e sinais renais e das vias urinárias, idade > 17 anos, sem CC														
327 Sintomas e sinais renais e das vias urinárias, idade 0-17 anos														
328 Aperto uretral, idade > 17 anos, com CC														
329 Aperto uretral, idade > 17 anos, sem CC														
330 Aperto uretral, idade 0-17 anos														
331 Outros diagnósticos dos rins e vias urinárias, idade > 17 anos, com CC														
332 Outros diagnósticos dos rins e vias urinárias, idade > 17 anos, sem CC														
333 Outros diagnósticos dos rins e vias urinárias, idade 0-17 anos														
334 Grandes procedimentos pélvicos masculinos, com CC														
335 Grandes procedimentos pélvicos masculinos, sem CC														
336 Prostatectomia transuretral, com CC														
337 Prostatectomia transuretral, sem CC														
338 Procedimentos nos testículos, por doença maligna														
339 Procedimentos nos testículos, por doença não maligna, idade > 17 anos														
340 Procedimentos nos testículos, por doença não maligna, idade 0-17 anos														
341 Procedimentos no pênis														
342 Circuncisão, idade > 17 anos														
343 Circuncisão, idade 0-17 anos														
344 Outros procedimentos, em bloco operatório, no aparelho genital masculino por doença maligna														
345 Outros procedimentos, em bloco operatório, no aparelho genital masculino excepto por doença maligna														
346 Doença maligna do aparelho genital masculino, com CC														
347 Doença maligna do aparelho genital masculino, sem CC														
348 Hipertrofia benigna da próstata, com CC														
349 Hipertrofia benigna da próstata, sem CC														
350 Inflamações dos orgãos genitais masculinos														
351 Esterilização masculina														
352 Outros diagnósticos do aparelho genital masculino														
353 Evisceração pélvica, histerectomia/vulvectomia radicais														
354 Procedimentos no útero e anexos, por doença não maligna do ovário/anexos, com CC														
355 Procedimentos no útero e anexos, por doença não maligna do ovário/anexos, sem CC														
356 Procedimentos reconstrutivos do aparelho genital feminino														
357 Procedimentos no útero e anexos, por doença maligna do ovário/anexos														
358 Procedimentos no útero e anexos, por doença não maligna, com CC														
359 Procedimentos no útero e anexos, por doença não maligna, sem CC														
360 Procedimentos na vagina, colo do útero e vulva														

201375

Pressupostos Produção - Caderno de Encargos	2006	2007	2008	2009	2010	2011	2012	2013	2014	2015	2016	2017	2018	2019
361 Laparoscopia e laqueação de trompas, via incisional														
362 Laqueação de trompas, via endoscópica/laparoscópica														
363 Dilatação e curetagem, conização/implantação de rádio, por doença maligna														
364 Dilatação e curetagem, conização, excepto por doença maligna														
365 Outros procedimentos, em bloco operatório, no aparelho genital feminino														
366 Doenças malignas do aparelho genital feminino, com CC														
367 Doenças malignas do aparelho genital feminino, sem CC														
368 Infecções do aparelho genital feminino														
369 Perturbações menstruais e/ou outras perturbações do aparelho genital feminino														
370 Cesariana, com CC														
371 Cesariana, sem CC														
372 Parto vaginal, com diagnóstico complicado														
373 Parto vaginal, sem diagnóstico complicado														
374 Parto vaginal, com esterilização e/ou dilatação e curetagem														
375 Parto vaginal com procedimentos em bloco operatório, excepto esterilização e/ou dilatação e curetagem														
376 Diagnóstico pós-parto e pós-aborto, sem procedimento em bloco operatório														
377 Diagnóstico pós-parto e pós-aborto, com procedimento em bloco operatório														
378 Gravidez ectópica														
379 Ameaça de aborto														
380 Aborto sem dilatação e curetagem														
381 Aborto com dilatação e curetagem, aspiração ou histerotomia														
382 Falso trabalho de parto														
383 Outro diagnóstico pré-natal com complicações médicas														
384 Outro diagnóstico pré-natal sem complicações médicas														
385 Recém-nascido, morto ou transferido para outro hospital de agudos														
386 Extrema imaturidade ou síndrome de dificuldade respiratória no recém-nascido														
387 Prematuridade com grandes problemas														
388 Prematuridade sem grandes problemas														
389 Recém-nascido de termo com grandes problemas														
390 Recém-nascido com outros problemas significativos														
391 Recém-nascido normal														
392 Esplenectomia, idade > 17 anos														
393 Esplenectomia, idade 0-17 anos														
394 Outros procedimentos, em bloco operatório, em orgãos hematopoiéticos														
395 Doenças dos eritrócitos, idade > 17 anos														
396 Doenças dos eritrócitos, idade 0-17 anos														
397 Doenças da coagulação														
398 Doenças do sistema retículo-endotelial e da imunidade, com CC														
399 Doenças do sistema retículo-endotelial e da imunidade, sem CC														
400 Linfoma e leucemia com grandes procedimentos em bloco operatório														
401 Linfoma e leucemia não aguda com outros procedimentos em bloco operatório, com CC														
402 Linfoma e leucemia não aguda com outros procedimentos em bloco operatório, sem CC														
403 Linfoma e leucemia não aguda, com CC														
404 Linfoma e leucemia não aguda, sem CC														
405 Leucemia aguda sem grandes procedimentos, em bloco operatório, idade 0-17 anos														
406 Doenças mieloproliferativas ou doenças malignas mal-diferenciadas, com grandes procedimentos, em bloco operatório, com CC														
407 Doenças mieloproliferativas ou doenças malignas mal-diferenciadas, com grandes procedimentos, em bloco operatório, sem CC														
408 Doenças mieloproliferativas ou doenças malignas mal-diferenciadas com outros procedimentos em bloco operatório														
409 Radioterapia														
410 Quimioterapia sem leucemia aguda como diagnóstico secundário														
411 História de doença maligna, sem endoscopia														
412 História de doença maligna, com endoscopia														
413 Outras doenças mieloproliferativas ou doenças malignas mal-diferenciadas, com CC														
414 Outras doenças mieloproliferativas ou doenças malignas mal-diferenciadas, sem CC														
415 Procedimentos em bloco operatório, por doenças infecciosas e parasitárias														
416 Septicémia, idade > 17 anos														
417 Septicémia, idade 0-17 anos														
418 Infecções pós-traumáticas e pós-operatórias														
419 Síndrome febril indeterminada, idade > 17 anos, com CC														
420 Síndrome febril indeterminada, idade > 17 anos, sem CC														
421 Doença viral, idade > 17 anos														
422 Doença viral e síndrome febril indeterminada, idade 0-17 anos														
423 Outros diagnósticos de doenças infecciosas e parasitárias														
424 Procedimentos em bloco operatório, com diagnóstico principal de doença mental														
425 Reacções agudas de adaptação e doenças de disfunção psico-social														
426 Neuroses depressivas														
427 Neuroses excepto depressivas														
428 Perturbações da personalidade/controlo de impulsos														
429 Perturbações orgânicas e atraso mental														
430 Psicoses														
431 Doenças mentais da infância														
432 Outros diagnósticos de doenças mentais														
433 Dependência ou abuso de álcool /droga, alta contra parecer médico														
434 Dependência ou abuso de álcool/droga, desintoxicação ou outro tratamento sintomático, com CC														
435 Dependência ou abuso de álcool/droga, desintoxicação ou outro tratamento sintomático, sem CC														
436 Dependência de álcool/droga, com terapia de reabilitação														
437 Dependência de álcool/droga, terapia combinada de reabilitação e desintoxicação														
438 ----------														
439 Enxertos cutâneos por lesão traumática														
440 Desbridamentos de ferida por lesão traumática														
441 Procedimentos na mão por lesão traumática														
442 Outros procedimentos, em bloco operatório, por lesão traumática, com CC														
443 Outros procedimentos, em bloco operatório, por lesão traumática, sem CC														
444 Lesão traumática, idade > 17 anos, com CC														
445 Lesão traumática, idade > 17 anos, sem CC														
446 Lesão traumática, idade 0-17 anos														
447 Reacções alérgicas, idade > 17 anos														
448 Reacções alérgicas, idade 0-17 anos														
449 Intoxicações e efeitos tóxicos de drogas, idade > 17 anos, com CC														
450 Intoxicações e efeitos tóxicos de drogas, idade > 17 anos, sem CC														
451 Intoxicação e efeitos tóxicos de drogas, idade 0-17 anos														
452 Complicações de tratamento, com CC														

Pressupostos Produção - Caderno de Encargos	2006	2007	2008	2009	2010	2011	2012	2013	2014	2015	2016	2017	2018	2019
453 Complicações de tratamento, sem CC														
454 Outros diagnósticos de lesão traumática, intoxicação e efeito tóxico, com CC														
455 Outros diagnósticos de lesão traumática, intoxicação e efeito tóxico, sem CC														
456 ----------														
457 ----------														
458 ----------														
459 ----------														
460 ----------														
461 Outros procedimentos, em bloco operatório, com diagnóstico de outros contactos com os serviços de saúde														
462 Reabilitação														
463 Sintomas e sinais com CC														
464 Sintomas e sinais sem CC														
465 Continuação de cuidados, com história de doença maligna como diagnóstico secundário														
466 Continuação de cuidados, sem história de doença maligna como diagnóstico secundário														
467 Outros factores com influência no estado de saúde														
468 Procedimentos extensos, em bloco operatório, não relacionados com o diagnóstico principal														
469 Diagnóstico principal não válido como diagnóstico de alta														
470 Não classificável														
471 Grandes procedimentos bilaterais ou múltiplos nas articulações do membro inferior														
472 ----------														
473 Leucemia aguda sem grandes procedimentos, em bloco operatório, idade > 17 anos														
474 ----------														
475 Diagnósticos do aparelho respiratório com ventilação														
476 Procedimento prostático, em bloco operatório, não relacionado com o diagnóstico principal														
477 Procedimento não extenso, em bloco operatório, não relacionado com o diagnóstico principal														
478 Outros procedimentos vasculares, com CC														
479 Outros procedimentos vasculares, sem CC														
480 Transplante hepático														
481 Transplante de medula óssea														
482 Traqueostomia com perturbações da face, boca e pescoço														
483 Traqueostomia excepto com perturbações da da face, boca e pescoço														
484 Craniotomia por traumatismos múltiplos significativos														
485 Reinserção de membro, procedimentos na anca/fémur por traumatismos múltiplos significativos														
486 Outros procedimentos, em bloco operatório, por traumatismos múltiplos significativos														
487 Outros traumatismos múltiplos significativos														
488 HIV com procedimento extenso em bloco operatório														
489 HIV com situação clínica relacionada significativa														
490 HIV com ou sem outra situação clínica relacionada														
491 Grandes procedimentos nas articulações/reimplantação do membro superior														
492 Quimioterapia com leucemia aguda como diagnóstico secundário														
493 Colecistectomia laparoscópica, sem exploração do colédoco, com CC														
494 Colecistectomia laparoscópica, sem exploração do colédoco, sem CC														
495 Transplante do pulmão														
496 Artrodese vertebral combinada, anterior/posterior														
497 Artrodese verterbral, com CC														
498 Artrodese vertebral, sem CC														
499 Procedimentos no dorso e pescoço, excepto artrodese verterbral, com CC														
500 Procedimentos no dorso e pescoço, excepto artrodese verterbral, sem CC														
501 Procedimentos no joelho, com diagnóstico principal de infecção, com CC														
502 Procedimentos no joelho, com diagnóstico principal de infecção, sem CC														
503 Procedimentos no joelho, sem diagnóstico principal de infecção														
504 Queimaduras extensas de 3ºgrau, com enxerto de pele														
505 Queimaduras extensas de 3ºgrau, sem enxerto de pele														
506 Queimadura da espessura total pele, com enxerto, ou lesão por inalação, com CC ou traumatismo significativo														
507 Queimadura da espessura total pele, com enxerto, ou lesão por inalação, sem CC ou traumatismo signifcativo														
508 Queimadura da espessura total pele, sem enxerto, ou lesão por inalação, com CC ou traumatismo significativo														
509 Queimadura da espessura total pele, sem enxerto ou lesão por inalação, sem CC ou traumatismo significativo														
510 Queimaduras não extensas, com CC ou traumatismo significativo														
511 Queimaduras não extensas, sem CC ou traumatismo significativo														
Total de Episódios de Internamento by CE	**10.076**	**10.206**	9.623	9.821	**9.528**									
⇨ Índice de Complexidade do Hospital	*0,97*	*0,97*	*0,98*	*0,98*	*0,94*									
⇨ Cirurgias de Ambulatório	-	-	1.573	1.671	*1.673*									
⇨ Índice de Complexidade do Hospital com cirurgia de ambulatório	*0,97*	*0,97*	*0,97*	*0,98*	*0,98*									
⇨ Mínimo entre o ICM do Hospital e o ICM da população (média dos últimos 2 anos)	*0,91*	*0,91*	*0,90*	*0,90*	*0,90*									
⇨ Doentes Equivalentes (com cirurgia do ambulatório)	10.704	10.842	11.079	11.421	11.579									
Factor de conversão	106,2%	106,2%	103,4%	103,4%	103,4%									
⇨ Cirurgias Programadas e Urgentes	2.959	2.966	2.945	2.945	2.945									
Cirurgias Programadas	n.d.	n.d.	n.d.	n.d.	n.d.									
Cirurgias Urgentes	n.d.	n.d.	n.d.	n.d.	n.d.									
Total cirurgias by Informação listagem GDH	-	-	-	-	-	-	-	-	-	-	-	-	-	-
Diferença	2.959	2.966	2.945	2.945	2.945	-	-	-	-	-	-	-	-	-
⇨ Nº Dias Internamento Prolongado	0	0	0	0	0									
% assistida no hospital	20%	20%	20%	20%	20%	20%	20%	20%	20%	20%	20%	20%	20%	20%
% assistida fora do hospital	80%	80%	80%	80%	80%	80%	80%	80%	80%	80%	80%	80%	80%	80%
⇨ Nº Casos e Actos Específicos	n.d.	n.d.	n.d.	n.d.	n.d.									
⇨ Nº dias Internamento Totais														
Dias de internamento totais com RN (incluíndo dias de internamento de evolução prolongada)	n.d	n.d	n.d	n.d	n.d									
Dias de internamento agudo com RN	n.d.	n.d.	n.d.	n.d.	n.d.									
Dias de internamento agudo de RN	n.d.	n.d.	n.d.	n.d.	n.d.									
Outras Áreas de Produção														
⇨ Consultas	72.865	73.804	75.844	75.844	75.844									
Nº de Primeiras Consultas	24.288	24.601	25.982	25.982	25.982									
Nº de Consultas Subsequentes	48.576	49.203	49.862	49.862	49.862									
⇨ Urgências	128.423	130.078	120.000	120.000	120.000									
Urgência Geral	n.d.	n.d.	n.d.	n.d.	n.d.									
Urgência Ginecológica/ Obstétrica	n.d.	n.d.	n.d.	n.d.	n.d.									
Urgência Pediátrica	n.d.	n.d.	n.d.	n.d.	n.d.									
Urgência Psiquiátrica	n.d.	n.d.	n.d.	n.d.	n.d.									

2008-10-03

Worksheet ProduçãoCE

2013776

Pressupostos Produção - Caderno de Encargos	2006	2007	2008	2009	2010	2011	2012	2013	2014	2015	2016	2017	2018	2019
% da actividade da Urgência que deu origem a episódio de internamento		10%	10%	10%	10%	10%								

Pressupostos Produção - Caderno de Encargos	2006	2007	2008	2009	2010	2011	2012	2013	2014	2015	2016	2017	2018	2019
⇨ Hospital de Dia Médico		5.449	5.519	5.559	5.574	5.574								
Hospital de Dia Oncológico - Quimioterapia		n.d.	n.d.	n.d.	n.d.	n.d.								
Hospital de Dia Oncológico - Radioterapia		n.d.	n.d.	n.d.	n.d.	n.d.								
Hospital de Dia Pediátrico		n.d.	n.d.	n.d.	n.d.	n.d.								
Hospital de Dia Psiquiátrico		n.d.	n.d.	n.d.	n.d.	n.d.								
Hospital de Dia de Hemodiálise		n.d.	n.d.	n.d.	n.d.	n.d.								
Hospital de Dia de Infecciologia		n.d.	n.d.	n.d.	n.d.	n.d.								
Outras Sessões Hospital Dia Médico		n.d.	n.d.	n.d.	n.d.	n.d.								
⇨ % Produção Terceiros Pagadores		13%	13%	13%	13%	13%	13%	13%	13%	13%	13%	13%	13%	13%

Actividade Novo Edifício Hospitalar

⇨ **Internamento**

GDH	Descrição GDH - Internamento	2006	2007	2008	2009	2010	2011	2012	2013	2014	2015	2016	2017	2018
1	Craniotomia, idade > 17 anos excepto por traumatismo	0	0	0	0	0	0	0	0	0	0	0	0	0
2	Craniotomia por traumatismo, idade > 17 anos	0	0	0	0	0	0	0	0	0	0	0	0	0
3	Craniotomia, idade 0-17 anos	0	0	0	0	0	0	0	0	0	0	0	0	0
4	Procedimentos raquidianos	0	0	0	0	0	0	0	0	0	0	0	0	0
5	Procedimentos vasculares extracranianos	0	0	0	0	0	0	0	0	0	0	0	0	0
6	Descompressão do túnel cárpico	18	18	16	16	16	17	17	18	19	19	19	19	19
7	Procedimentos nos nervos cranianos/periféricos e noutras estruturas nervosas, com CC	0	0	0	0	0	0	0	0	0	0	0	0	0
8	Procedimentos nos nervos cranianos/periféricos e noutras estruturas nervosas, sem CC	0	0	0	0	0	0	0	0	0	0	0	0	0
9	Perturbações e lesões traumáticas raquidianas	0	0	0	0	0	0	0	0	0	0	0	0	0
10	Doenças malignas do sistema nervoso, com CC	0	0	0	0	0	0	0	0	0	0	0	0	0
11	Doenças malignas do sistema nervoso, sem CC	0	0	0	0	0	0	0	0	0	0	0	0	0
12	Perturbações degenerativas do sistema nervoso	0	0	0	0	0	0	0	0	0	0	0	0	0
13	Esclerose múltipla e ataxia cerebelosa	0	0	0	0	0	0	0	0	0	0	0	0	0
14	Perturbações cerebro-vasculares específicas, excepto acidentes isquémicos transitórios	325	329	284	288	293	308	322	337	353	362	373	375	375
15	Acidentes isquémicos transitórios e oclusões pré-cerebrais	88	89	77	78	79	83	87	91	96	98	101	102	102
16	Perturbações cerebro-vasculares não específicas, com CC	38	38	33	34	34	36	38	39	41	42	44	44	44
17	Perturbações cerebro-vasculares não específicas, sem CC	41	42	36	37	37	39	41	43	45	47	48	48	48
18	Perturbações dos nervos cranianos e periféricos, com CC	0	0	0	0	0	0	0	0	0	0	0	0	0
19	Perturbações dos nervos cranianos e periféricos, sem CC	7	7	6	6	6	6	6	7	7	7	7	7	7
20	Infecção do sistema nervoso excepto meningite viral	0	0	0	0	0	0	0	0	0	0	0	0	0
21	Meningite viral	0	0	0	0	0	0	0	0	0	0	0	0	0
22	Encefalopatia hipertensiva	1	1	1	1	1	1	1	1	1	1	1	1	1
23	Estupor e coma, não traumáticos	1	1	1	1	1	1	1	1	1	1	1	1	1
24	Convulsões e cefaleias, idade > 17 anos, com CC	15	15	13	13	13	14	14	15	15	16	16	16	16
25	Convulsões e cefaleias, idade > 17 anos, sem CC	11	11	9	9	9	10	10	10	11	11	11	11	11
26	Convulsões e cefaleias, idade 0-17 anos	48	49	42	43	44	46	47	49	51	52	53	53	53
27	Estupor e coma traumáticos, coma > 1 hora	0	0	0	0	0	0	0	0	0	0	0	0	0
28	Estupor e coma traumáticos, coma < 1hora, idade > 17 anos, com CC	0	0	0	0	0	0	0	0	0	0	0	0	0
29	Estupor e coma traumáticos, coma < 1hora, idade > 17 anos, sem CC	0	0	0	0	0	0	0	0	0	0	0	0	0
30	Estupor e coma traumáticos, coma < 1h, idade 0-17 anos	55	57	50	50	50	52	54	56	58	59	60	60	60
31	Concussão, idade > 17 anos, com CC	3	3	2	2	2	2	2	3	3	3	3	3	3
32	Concussão, idade > 17 anos, sem CC	5	5	4	4	4	4	4	4	5	5	5	5	5
33	Concussão, idade 0-17 anos	8	9	7	8	8	8	9	9	10	10	10	10	10
34	Outras perturbações do sistema nervoso, com CC	7	7	6	6	6	7	7	7	7	8	8	8	8
35	Outras perturbações do sistema nervoso, sem CC	12	12	10	10	10	11	11	12	12	12	13	13	13
36	Procedimentos na retina	0	0	0	0	0	0	0	0	0	0	0	0	0
37	Procedimentos na órbita	2	2	2	2	2	2	2	2	2	2	2	2	2
38	Procedimentos primários na íris	1	1	1	1	1	1	1	1	2	2	2	2	2
39	Procedimentos no cristalino, com ou sem vitrectomia	116	117	101	103	104	110	115	120	126	130	134	135	135
40	Procedimentos extra-oculares, excepto na órbita, idade > 17 anos	7	7	6	6	6	7	7	7	7	8	8	8	8
41	Procedimentos extra-oculares, excepto na órbita, idade 0-17 anos	0	0	0	0	0	0	0	0	0	0	0	0	0
42	Procedimentos intra-oculares, excepto na retina, íris e cristalino	18	18	16	16	16	17	17	18	19	19	20	20	20
43	Hifema	1	1	1	1	1	1	1	1	1	1	1	1	1
44	Grandes infecções agudas do olho	8	8	7	7	7	7	7	7	7	8	8	8	8
45	Perturbações neurológicas do olho	4	4	4	4	4	4	4	4	4	4	4	4	4
46	Outras perturbações do olho, idade > 17 anos com CC	6	6	5	5	5	6	6	6	6	6	7	7	7
47	Outras perturbações do olho, idade > 17 anos sem CC	23	23	20	20	21	22	23	24	25	25	26	26	26
48	Outras perturbações do olho, idade 0-17 anos	5	5	4	4	4	4	4	4	5	5	5	5	5
49	Grandes procedimentos na cabeça e no pescoço	0	0	0	0	0	0	0	0	0	0	0	0	0
50	Sialadenectomia	0	0	0	0	0	0	0	0	0	0	0	0	0
51	Procedimentos nas glândulas salivares, excepto sialadenectomia	0	0	0	0	0	0	0	0	0	0	0	0	0
52	Reparação de fenda labial e palatina	0	0	0	0	0	0	0	0	0	0	0	0	0
53	Procedimentos nos seios faciais e mastóide, idade > 17 anos	0	0	0	0	0	0	0	0	0	0	0	0	0
54	Procedimentos nos seios faciais e mastóide, idade 0-17 anos	0	0	0	0	0	0	0	0	0	0	0	0	0
55	Procedimentos diversos nos ouvidos, nariz, boca e garganta	24	24	21	21	21	22	23	24	25	25	26	26	26
56	Rinoplastia	16	16	13	13	13	14	14	15	15	15	16	16	16
57	Procedimentos na amígdala/adenóides, excepto só amigdalectomia e/ou adenoidectomia, idade >	4	4	3	3	3	3	4	4	4	4	4	4	4
58	Procedimentos na amígdala/adenóides, excepto só amigdalectomia e/ou adenoidectomia, idade 0	2	2	1	1	1	2	2	2	2	2	2	2	2
59	Amigdalectomia e/ou adenoidectomia, idade > 17 anos	4	4	3	3	3	3	3	4	4	4	4	4	4
60	Amigdalectomia e/ou adenoidectomia, idade 0-17 anos	41	42	37	38	38	40	42	44	45	46	46	46	46
61	Miringotomia com colocação de tubo, idade > 17 anos	1	1	1	1	1	1	1	1	1	1	1	1	1
62	Miringotomia com colocação de tubo, idade 0-17 anos	35	36	31	32	33	34	36	37	38	38	39	38	38
63	Outros procedimentos no ouvido, boca, nariz e garganta em bloco operatório	20	20	17	17	17	17	18	18	19	19	20	20	20
64	Tumores malignos do ouvido, boca, nariz e garganta	0	0	0	0	0	0	0	0	0	0	0	0	0
65	Deseq[illegible]	17	17	14	15	15	15	16	17	17	18	18	18	18
66	[illegible]	6	6	5	5	6	6	6	6	6	7	7	7	7
67	Epiglotite	0	0	0	0	0	0	0	0	0	0	0	0	0
68	Otite média e infecção das vias respiratórias superiores, idade > 17 anos, com CC	3	3	2	2	2	3	3	3	3	3	3	3	3
69	Otite média e infecção das vias respiratórias superiores, idade > 17 anos, sem CC	15	15	13	13	13	13	14	14	15	15	15	15	15
70	Otite média e infecção das vias respiratórias superiores, idade 0-17 anos	92	95	81	81	80	82	83	84	87	89	91	91	91
71	Laringotraqueíte	1	1	1	1	1	1	1	1	1	1	1	1	1
72	Traumatismo e deformidade nasal	0	0	0	0	0	0	0	0	0	0	0	0	0

2013172

Pressupostos Produção - Caderno de Encargos	2006	2007	2008	2009	2010	2011	2012	2013	2014	2015	2016	2017	2018	2019
73 Outros diagnósticos do ouvido/nariz/boca/garganta, idade > 17 anos		25	25	21	22	22	23	23	24	25	26	26	26	26
74 Outros diagnósticos ouvido/nariz/boca/garganta, idade 0-17 anos		16	17	14	15	15	15	16	17	17	17	18	18	18
75 Grandes procedimentos torácicos		0	0	0	0	0	0	0	0	0	0	0	0	0
76 Outros procedimentos no aparelho respiratório, em bloco operatório, com CC		0	0	0	0	0	0	0	0	0	0	0	0	0
77 Outros procedimentos no aparelho respiratório, em bloco operatório, sem CC		0	0	0	0	0	0	0	0	0	0	0	0	0
78 Embolia pulmonar		19	19	17	17	17	18	19	20	21	21	22	22	22
79 Infecções e inflamações respiratórias, idade > 17 anos, com CC		41	42	36	36	36	38	39	41	42	43	44	44	44
80 Infecções e inflamações respiratórias, idade > 17 anos, sem CC		15	15	13	13	13	13	14	14	14	14	15	15	15
81 Infecções e inflamações respiratórias, idade 0-17 anos		8	8	7	7	7	8	8	8	9	9	9	9	9
82 Doenças malignas respiratórias		0	0	0	0	0	0	0	0	0	0	0	0	0
83 Grandes traumatismos torácicos, com CC		0	0	0	0	0	0	0	0	0	0	0	0	0
84 Grandes traumatismos torácicos, sem CC		2	2	1	2	2	2	2	2	2	2	2	2	2
85 Derrame pleural, com CC		6	6	5	5	5	6	6	6	6	7	7	7	7
86 Derrame pleural, sem CC		2	2	2	2	2	2	2	2	2	2	2	3	3
87 Edema pulmonar e insuficiência respiratória		13	13	11	11	11	12	12	13	13	14	14	14	14
88 Doença Pulmonar Crónica Obstructiva		100	101	88	89	91	95	100	104	109	112	116	116	116
89 Pneumonia e pleurisia simples, idade > 17 anos, com CC		193	196	169	172	174	183	191	199	208	212	218	219	219
90 Pneumonia e pleurisia simples, idade > 17 anos, sem CC		42	42	36	37	37	39	41	42	44	45	46	46	46
91 Pneumonia e pleurisia simples, idade 0-17 anos		157	160	137	137	136	140	142	145	149	152	156	156	156
92 Doença pulmonar intersticial, com CC		6	6	5	5	6	6	6	6	7	7	7	7	7
93 Doença pulmonar intersticial, sem CC		4	4	3	3	3	3	4	4	4	4	4	4	4
94 Pneumotorax, com CC		7	7	6	6	6	7	7	7	8	8	8	8	8
95 Pneumotorax, sem CC		22	21	18	18	18	19	19	20	20	20	21	21	21
96 Bronquite e asma, idade > 17 anos, com CC		19	19	16	16	16	17	18	19	20	20	21	21	21
97 Bronquite e asma, idade > 17 anos, sem CC		16	16	13	13	14	14	15	15	16	16	16	16	16
98 Bronquite e asma, idade 0-17 anos		217	221	189	188	186	190	191	194	200	204	210	210	210
99 Sintomas e sinais respiratórios, com CC		1	1	1	1	1	1	1	1	1	1	1	1	1
100 Sintomas e sinais respiratórios, sem CC		4	4	4	4	4	4	4	4	4	4	4	4	4
101 Outros diagnósticos do aparelho respiratório, com CC		188	191	165	168	170	179	187	196	205	210	217	218	218
102 Outros diagnósticos do aparelho respiratório, sem CC		74	75	65	65	65	68	70	72	75	77	79	79	79
103 Transplante cardíaco		0	0	0	0	0	0	0	0	0	0	0	0	0
104 Procedimentos nas válvulas cardíacas e outros grandes procedimentos cardiotorácicos, com cateter		0	0	0	0	0	0	0	0	0	0	0	0	0
105 Procedimentos nas válvulas cardíacas e outros grandes procedimentos cardiotorácicos, sem cateteri		0	0	0	0	0	0	0	0	0	0	0	0	0
106 Bypass coronário com PTCA		0	0	0	0	0	0	0	0	0	0	0	0	0
107 Bypass coronário com cateterismo cardíaco		0	0	0	0	0	0	0	0	0	0	0	0	0
108 Outros procedimentos cardiotorácicos		0	0	0	0	0	0	0	0	0	0	0	0	0
109 Bypass coronário sem cateterismo cardíaco		0	0	0	0	0	0	0	0	0	0	0	0	0
110 Grandes procedimentos cardiovasculares, com CC		0	0	0	0	0	0	0	0	0	0	0	0	0
111 Grandes procedimentos cardiovasculares, sem CC		0	0	0	0	0	0	0	0	0	0	0	0	0
112 Procedimentos cardiovasculares percutâneos		0	0	0	0	0	0	0	0	0	0	0	0	0
113 Amputação por doença do aparelho circulatório, excepto do membro superior/dedo do pé		34	34	30	30	31	32	34	35	37	38	39	39	39
114 Amputação por doença do aparelho circulatório, do membro superior ou dedo do pé		19	20	17	17	17	18	19	20	21	21	22	22	22
115 Implante de pacemaker cardíaco permanente com EAM, insuficiência cardíaca ou choque, ou impl		0	0	0	0	0	0	0	0	0	0	0	0	0
116 Outro implante de pacemaker cardíaco permanente ou PTCA com implante de stent na artéria coro		0	0	0	0	0	0	0	0	0	0	0	0	0
117 Revisão de pacemaker cardíaco, excepto substituição do gerador		0	0	0	0	0	0	0	0	0	0	0	0	0
118 Substituição do gerador de pacemaker cardíaco		0	0	0	0	0	0	0	0	0	0	0	0	0
119 Laqueação venosa e flebo-extracção		47	47	40	40	40	42	43	45	46	47	48	48	48
120 Outros procedimentos no aparelho circulatório em bloco operatório		9	9	8	8	8	9	9	9	10	10	10	10	10
121 Doenças circulatórias com EAM e grandes complicações, alta vivo		33	33	29	29	30	31	33	34	36	37	38	38	38
122 Doenças circulatórias com EAM, sem grandes complicações, alta vivo		99	100	86	87	88	92	96	101	105	107	110	111	111
123 Doenças circulatórias com EAM, falecido		12	12	11	11	11	12	12	13	13	14	14	14	14
124 Doenças circulatórias, excepto EAM, com cateterismo cardíaco e diagnóstico complicado		0	0	0	0	0	0	0	0	0	0	0	0	0
125 Doenças circulatórias, excepto EAM, com cateterismo cardíaco e sem diagnóstico complicado		0	0	0	0	0	0	0	0	0	0	0	0	0
126 Endocardite aguda e/ou subaguda		2	3	2	2	2	2	2	2	3	3	3	3	3
127 Insuficiência cardíaca e choque		308	313	271	275	280	295	309	323	339	348	359	360	360
128 Tromboflebite venosa profunda		28	28	24	24	25	26	27	28	29	30	31	31	31
129 Paragem cardíaca, causa desconhecida		0	0	0	0	0	0	0	0	0	0	0	0	0
130 Perturbações vasculares periféricas, com CC		38	39	33	34	34	36	37	39	41	42	43	43	43
131 Perturbações vasculares periféricas, sem CC		40	40	35	35	35	37	39	41	42	43	44	45	45
132 Aterosclerose, com CC		44	44	38	39	40	42	44	46	48	49	51	51	51
133 Aterosclerose, sem CC		84	85	73	74	75	79	82	86	90	92	94	95	95
134 Hipertensão		32	32	28	28	29	30	31	33	34	35	36	36	36
135 Doenças cardíacas congênitas e doenças valvulares, idade > 17 anos, com CC		0	0	0	0	0	0	0	0	0	0	0	0	0
136 Doenças cardíacas congênitas e doenças valvulares, idade > 17 anos, sem CC		0	0	0	0	0	0	0	0	0	0	0	0	0
137 Doenças cardíacas congênitas e doenças valvulares, idade 0-17 anos		0	0	0	0	0	0	0	0	0	0	0	0	0
138 Arritmias e perturbações da condução cardíaca, com CC		47	48	41	42	43	45	47	49	52	53	54	55	55
139 Arritmias e perturbações da condução cardíaca, sem CC		51	52	44	45	46	48	50	52	55	56	58	58	58
140 Angina de peito		60	61	53	53	54	57	60	62	65	67	69	69	69
141 Síncope e colapso, com CC		2	2	2	2	2	2	2	2	2	2	2	2	2
142 Síncope e colapso, sem CC		2	2	2	2	2	2	2	2	2	2	2	2	2
143 Dor torácica		30	30	26	26	27	28	29	30	32	32	33	33	33
144 Outros diagnósticos do aparelho circulatório, com CC		45	45	39	39	40	42	44	46	48	49	50	50	50
145 Outros diagnósticos do aparelho circulatório, sem CC		24	24	21	21	21	22	23	24	25	26	26	26	26
146 Ressecção do recto, com CC		21	22	18	19	19	20	21	22	23	24	24	25	25
147 Ressecção do recto, sem CC		16	16	14	14	14	15	16	16	17	17	18	18	18
148 Grandes procedimentos no intestino delgado e no intestino grosso, com CC		65	66	57	58	58	61	64	67	70	72	74	74	74
149 Grandes procedimentos no intestino delgado e no intestino grosso, sem CC		46	46	40	40	41	42	44	46	48	49	51	51	51
150 Lise de aderências peritoneais, com CC		4	4	4	4	4	4	4	4	4	5	5	5	5
151 Lise de aderências peritoneais, sem CC		5	5	4	4	4	4	4	5	5	5	5	5	5
152 Pequenos procedimentos no intestino delgado e no intestino grosso, com CC		5	5	4	5	5	5	5	5	5	6	6	6	6
153 Pequenos procedimentos no intestino delgado e no intestino grosso, sem CC		8	9	7	7	8	8	8	9	9	9	10	10	10
154 Procedimentos no esófago, estômago e duodeno, idade > 17 anos, com CC		37	37	32	32	33	34	36	38	39	40	41	42	42
155 Procedimentos no esófago, estômago e duodeno, idade > 17 anos, sem CC		26	26	23	23	23	24	25	26	27	27	28	28	28
156 Procedimentos no esófago, estômago e duodeno, idade 0-17 anos		0	0	0	0	0	0	0	0	0	0	0	0	0
157 Procedimentos no ânus e estomas, com CC		13	13	12	12	12	12	13	13	14	14	15	15	15
158 Procedimentos no ânus e estomas, sem CC		23	23	20	20	20	21	21	22	23	24	24	24	24
159 Procedimentos para hérnia, excepto inguinal/femoral, idade > 17 anos, com CC		10	10	9	9	9	9	10	10	11	11	11	11	11
160 Procedimentos para hérnia, excepto inguinal/femoral, idade > 17 anos, sem CC		28	28	24	25	25	26	27	28	29	30	31	31	31
161 Procedimentos para hérnia inguinal/femoral, idade > 17 anos, com CC		20	20	17	17	18	19	19	20	21	22	22	22	22
162 Procedimentos para hérnia inguinal/femoral, idade > 17 anos, sem CC		57	57	49	50	50	53	55	57	59	61	62	62	62
163 Procedimentos para hérnia, idade 0-17 anos		21	21	18	18	18	19	19	20	21	21	21	21	21
164 Apendicectomia com diagnóstico principal complicado, com CC		4	4	4	4	4	4	4	4	4	5	5	5	5

Pressupostos Produção - Caderno de Encargos	2006	2007	2008	2009	2010	2011	2012	2013	2014	2015	2016	2017	2018	2019
165 Apendicectomia com diagnóstico principal complicado, sem CC		24	24	21	21	21	22	23	24	25	26	26	26	26
166 Apendicectomia sem diagnóstico principal complicado, com CC		8	8	7	7	7	7	7	7	8	8	8	8	8
167 Apendicectomia sem diagnóstico principal complicado, sem CC		63	63	54	54	54	56	59	61	64	65	67	67	67
168 Procedimentos na boca, com CC		0	0	0	0	0	0	0	0	0	0	0	0	0
169 Procedimentos na boca, sem CC		0	0	0	0	0	0	0	0	0	0	0	0	0
170 Outros procedimentos no aparelho digestivo, em bloco operatório, com CC		12	12	10	11	11	11	12	12	13	13	13	13	13
171 Outros procedimentos no aparelho digestivo, em bloco operatório, sem CC		6	6	5	5	5	5	5	6	6	6	6	6	6
172 Doença digestiva maligna, com CC		0	0	0	0	0	0	0	0	0	0	0	0	0
173 Doença digestiva maligna, sem CC		0	0	0	0	0	0	0	0	0	0	0	0	0
174 Hemorragia gastrintestinal, com CC		110	111	96	97	98	103	108	113	118	121	124	125	125
175 Hemorragia gastrintestinal, sem CC		32	32	28	28	29	30	32	33	35	35	36	37	37
176 Úlcera péptica complicada		8	8	7	7	7	7	7	8	8	8	8	8	8
177 Úlcera péptica não complicada, com CC		4	4	4	4	4	4	4	4	4	5	5	5	5
178 Úlcera péptica não complicada, sem CC		1	1	1	1	1	1	1	1	1	1	1	1	1
179 Doença inflamatória do intestino		20	20	17	17	17	17	18	19	19	20	20	20	20
180 Oclusão gastrintestinal, com CC		14	14	12	12	12	13	13	14	15	15	15	16	16
181 Oclusão gastrintestinal, sem CC		30	30	26	26	26	27	28	29	31	31	32	32	32
182 Esofagite/gastrenterite/perturbações digestivas diversas, idade > 17 anos, com CC		68	69	59	60	61	64	66	69	72	73	75	76	76
183 Esofagite/gastrenterite/perturbações digestivas diversas, idade > 17 anos, sem CC		52	52	44	45	45	47	49	51	53	54	55	55	55
184 Esofagite/gastrenterite/perturbações digestivas diversas, idade 0-17 anos		332	341	294	294	293	301	306	314	324	330	339	338	338
185 Doenças dentárias/orais, excepto extracção e restauração, idade > 17 anos		0	0	0	0	0	0	0	0	0	0	0	0	0
186 Doenças dentárias/orais, excepto extracção e restauração, idade 0-17 anos		0	0	0	0	0	0	0	0	0	0	0	0	0
187 Extracção e restauração dentárias		0	0	0	0	0	0	0	0	0	0	0	0	0
188 Outros diagnósticos do aparelho digestivo, idade > 17 anos, com CC		19	19	17	17	17	18	19	20	21	21	22	22	22
189 Outros diagnósticos do aparelho digestivo, idade > 17 anos, sem CC		33	33	28	29	29	30	32	33	35	35	36	36	36
190 Outros diagnósticos do aparelho digestivo, idade 0-17 anos		13	14	12	12	12	12	12	13	13	13	14	14	14
191 Procedimentos pancreáticos/hepáticos e de derivação portal com CC		11	11	9	10	10	10	10	11	11	11	12	12	12
192 Procedimentos pancreáticos/hepáticos e de derivação portal sem CC		6	6	5	5	5	5	5	6	6	6	6	6	6
193 Procedimentos nas vias biliares, excepto só colecistectomia, com ou sem exploração do colédoco, c		6	6	5	5	5	6	6	6	6	7	7	7	7
194 Procedimentos nas vias biliares, excepto só colecistectomia, com ou sem exploração do colédoco, s		5	5	4	4	4	4	5	5	5	5	5	5	5
195 Colecistectomia com exploração do colédoco, com CC		2	2	2	2	2	2	2	2	2	2	2	2	2
196 Colecistectomia com exploração do colédoco, sem CC		1	1	1	1	1	1	1	1	1	2	2	2	2
197 Colecistectomia, excepto por laparoscopia, sem exploração do colédoco, com CC		15	15	13	13	13	14	14	15	15	16	16	16	16
198 Colecistectomia, excepto por laparoscopia, sem exploração do colédoco, sem CC		38	38	33	33	33	35	36	38	39	40	41	41	41
199 Procedimentos diagnósticos hepatobiliares por doença maligna		0	0	0	0	0	0	0	0	0	0	0	0	0
200 Procedimentos diagnósticos hepatobiliares por doença não maligna		3	3	2	2	2	3	3	3	3	3	3	3	3
201 Outros procedimentos hepatobiliares ou pancreáticos em bloco operatório		19	19	16	16	16	17	18	19	20	20	20	20	20
202 Cirrose e hepatite alcoólica		94	95	81	82	83	87	90	94	97	99	101	101	101
203 Doença maligna hepatobiliar ou pancreática		0	0	0	0	0	0	0	0	0	0	0	0	0
204 Doenças pancreáticas, excepto as malignas		73	74	63	64	65	68	70	73	77	78	80	81	81
205 Doenças hepatobiliares, excepto as malignas/cirrose/hepatite alcóolica, com CC		46	46	39	39	39	41	42	43	45	45	46	46	46
206 Doenças hepatobiliares, excepto as malignas/cirrose/hepatite alcóolica, sem CC		40	40	34	34	34	35	37	38	39	40	41	41	41
207 Doenças das vias biliares, com CC		47	48	41	42	42	44	46	48	50	52	53	53	53
208 Doenças das vias biliares, sem CC		121	122	105	106	107	113	117	123	128	131	134	135	135
209 Procedimentos nas grandes articulações e reimplantação do membro inferior		124	126	109	111	112	118	124	130	136	140	144	145	145
210 Procedimentos na anca e fémur, excepto grandes articulações, idade > 17 anos, com CC		91	93	80	81	83	87	91	95	100	102	105	106	106
211 Procedimentos na anca e fémur, excepto grandes articulações, idade > 17 anos, sem CC		56	56	48	49	50	52	54	57	59	61	63	63	63
212 Procedimentos na anca e fémur, excepto grandes articulações, idade 0-17 anos		0	0	0	0	0	0	0	0	0	0	0	0	0
213 Amputação por doença músculo-esquelética ou do tecido conjuntivo		3	3	2	2	2	3	3	3	3	3	3	3	3
214 ----------		0	0	0	0	0	0	0	0	0	0	0	0	0
215 ----------		0	0	0	0	0	0	0	0	0	0	0	0	0
216 Biópsias do sistema músculo-esquelético e do tecido conjuntivo		4	4	3	3	3	3	4	4	4	4	4	4	4
217 Desbridamento de feridas/enxertos cutâneos, excepto mão, por doença músculo-esquelética ou do		14	14	12	12	12	12	13	13	14	14	14	14	14
218 Procedimentos no membro inferior/úmero, excepto anca/pé/fémur, idade > 17 anos, com CC		22	22	19	19	19	20	21	22	22	23	23	23	23
219 Procedimentos no membro inferior/úmero, excepto anca/pé/fémur, idade > 17 anos, sem CC		116	116	99	100	100	104	108	112	116	118	120	120	120
220 Procedimentos no membro inferior/úmero, excepto anca/pé/fémur, idade 0-17 anos		16	16	14	14	15	15	16	17	18	18	19	19	19
221 ----------		0	0	0	0	0	0	0	0	0	0	0	0	0
222 ----------		0	0	0	0	0	0	0	0	0	0	0	0	0
223 Grandes procedimentos no ombro/cotovelo ou outros procedimentos no membro superior, com CC		13	13	11	11	11	11	12	12	13	13	13	13	13
224 Procedimentos no ombro/cotovelo/antebraço, excepto procedimentos nas grandes articulações, se		32	32	27	28	28	29	30	32	33	34	34	34	34
225 Procedimentos no pé		24	24	21	21	21	22	23	24	25	25	26	26	26
226 Procedimentos nos tecidos moles, com CC		5	5	4	4	4	4	4	5	5	5	5	5	5
227 Procedimentos nos tecidos moles, sem CC		34	35	30	30	30	32	33	34	35	36	36	36	36
228 Grandes procedimentos no polegar/articulações ou outros procedimentos na mão/punho, com CC		0	0	0	0	0	0	0	0	0	0	0	0	0
229 Procedimentos na mão ou punho, excepto grandes procedimentos nas articulações, sem CC		20	20	17	17	17	18	18	19	19	20	20	20	20
230 Excisão local/remoção de meios de fixação interna da anca/fémur		9	9	8	8	8	8	8	9	9	9	10	10	10
231 Excisão local/remoção de meios de fixação interna, excepto anca/fémur		54	54	46	46	46	48	50	52	54	55	56	56	56
232 Artroplastia ----------		18	18	15	15	15	15	16	16	17	17	17	17	17
233 Outros procedimentos no sistema músculo-esquelético e tecido conjuntivo, em bloco operatório, cor		4	4	3	3	3	3	4	4	4	4	4	4	4
234 Outros procedimentos no sistema músculo-esquelético e tecido conjuntivo, em bloco operatório, sem		17	17	15	15	15	15	16	16	17	17	17	17	17
235 Fractura do fémur		8	8	7	7	7	8	8	8	8	9	9	9	9
236 Fractura da anca e da bacia		32	33	28	28	29	30	31	33	34	35	36	36	36
237 Distensões/entorses/luxações da anca, bacia e/ou coxa		3	3	2	2	2	2	2	2	3	3	3	3	3
238 Osteomielite		7	7	6	6	6	6	6	6	7	7	7	7	7
239 Fractura patológica e doença maligna músculo-esqueléticas e/ou do tecido conjuntivo		0	0	0	0	0	0	0	0	0	0	0	0	0
240 Doenças do tecido conjuntivo, com CC		0	0	0	0	0	0	0	0	0	0	0	0	0
241 Doenças do tecido conjuntivo, sem CC		16	17	14	14	15	15	16	16	17	17	17	17	17
242 Artrite séptica		2	2	2	1	1	1	2	2	2	2	2	2	2
243 Problemas médicos dorso-lombares		55	55	47	47	47	49	51	53	55	56	57	57	57
244 Doenças dos ossos e artropatias específicas, com CC		2	2	2	2	2	2	2	2	2	3	3	3	3
245 Doenças dos ossos e artropatias específicas, sem CC		12	13	11	11	11	12	12	13	13	14	14	14	14
246 Artropatias não específicas		5	5	4	4	4	5	5	5	5	5	6	6	6
247 Sintomas e sinais do sistema músculo-esquelético e/ou tecido conjuntivo		4	4	4	4	4	4	4	4	5	5	5	5	5
248 Tendinite, miosite e bursite		11	11	10	10	10	10	11	11	12	12	12	12	12
249 Cuidados posteriores a procedimentos no sistema músculo-esquelético e tecido conjuntivo		12	12	10	10	10	11	11	11	12	12	13	13	13
250 Fractura/distensão/entorse/luxação do antebraço, mão e pé, idade > 17 anos, com CC		1	1	1	1	1	1	1	1	1	1	1	1	1
251 Fractura/distensão/entorse/luxação do antebraço, mão e pé, idade > 17 anos, sem CC		6	6	5	5	5	6	6	6	6	6	6	6	6
252 Fractura/distensão/entorse/luxação do antebraço, mão e pé, idade 0-17 anos		8	8	7	7	8	8	9	9	10	10	10	10	10
253 Fractura/distensão/entorse/luxação do braço/perna, excepto pé, idade > 17 anos, com CC		11	11	9	9	9	10	10	11	11	11	12	12	12
254 Fractura/distensão/entorse/luxação do braço/perna, excepto pé, idade > 17 anos, sem CC		49	49	42	42	42	44	45	47	49	49	50	50	50
255 Fractura/distensão/entorse/luxação do braço/perna, excepto pé, idade 0-17 anos		13	14	12	12	12	13	14	15	15	15	16	16	16
256 Outros diagnósticos do sistema músculo-esquelético e do tecido conjuntivo		16	17	14	14	14	15	15	15	16	16	17	17	17

201378

Pressupostos Produção - Caderno de Encargos	2006	2007	2008	2009	2010	2011	2012	2013	2014	2015	2016	2017	2018	2019
257 Mastectomia total por doença maligna, com CC		0	0	0	0	0	0	0	0	0	0	0	0	0
258 Mastectomia total por doença maligna, sem CC		0	0	0	0	0	0	0	0	0	0	0	0	0
259 Mastectomia subtotal por doença maligna, com CC		0	0	0	0	0	0	0	0	0	0	0	0	0
260 Mastectomia subtotal por doença maligna, sem CC		0	0	0	0	0	0	0	0	0	0	0	0	0
261 Procedimentos na mama, por doença não maligna, excepto biópsia/excisão local		12	12	11	11	11	11	12	12	12	13	13	13	13
262 Biópsia da mama/excisão local por doença não maligna		17	17	15	15	15	15	16	17	17	18	18	18	18
263 Enxerto cutâneo e/ou desbridamento por úlcera da pele/fleimão, com CC		0	0	0	0	0	0	0	0	0	0	0	0	0
264 Enxerto cutâneo e/ou desbridamento por úlcera da pele/fleimão, sem CC		0	0	0	0	0	0	0	0	0	0	0	0	0
265 Enxerto cutâneo e/ou desbridamento excepto por úlcera da pele/fleimão, com CC		0	0	0	0	0	0	0	0	0	0	0	0	0
266 Enxerto cutâneo e/ou desbridamento excepto por úlcera da pele/fleimão, sem CC		0	0	0	0	0	0	0	0	0	0	0	0	0
267 Procedimentos perianais e pilonidais		12	11	10	10	10	10	10	10	10	11	11	11	11
268 Procedimento plásticos na pele, tecido celular subcutâneo e mama		0	0	0	0	0	0	0	0	0	0	0	0	0
269 Outros procedimentos na pele/tecido celular subcutâneo e mama com CC		6	6	5	5	5	6	6	6	6	6	6	6	6
270 Outros procedimentos na pele/tecido celular subcutânea e mama sem CC		14	14	12	12	12	13	13	14	14	15	15	15	15
271 Úlceras da pele		8	8	7	7	7	8	8	8	9	9	9	9	9
272 Grandes perturbações cutâneas, com CC		0	0	0	0	0	0	0	0	0	0	0	0	0
273 Grandes perturbações cutâneas, sem CC		0	0	0	0	0	0	0	0	0	0	0	0	0
274 Doenças malignas da mama, com CC		0	0	0	0	0	0	0	0	0	0	0	0	0
275 Doenças malignas da mama, sem CC		0	0	0	0	0	0	0	0	0	0	0	0	0
276 Doenças não malignas da mama		3	3	3	3	3	3	3	3	3	3	3	3	3
277 Fleimão, idade > 17 anos, com CC		30	30	26	26	27	28	29	30	31	32	33	33	33
278 Fleimão, idade > 17 anos, sem CC		39	39	33	34	34	35	37	38	40	41	41	41	41
279 Fleimão, idade 0-17 anos		32	33	28	28	28	29	29	30	31	32	33	33	33
280 Traumatismo da pele, tecido celular subcutâneo e mama, idade > 17 anos, com CC		4	4	3	3	3	3	4	4	4	4	4	4	4
281 Traumatismo da pele, tecido celular subcutâneo e mama, idade > 17 anos, sem CC		7	7	6	6	7	7	7	7	8	8	8	8	8
282 Traumatismo da pele, tecido celular subcutâneo e mama, idade 0-17 anos		9	9	8	8	8	9	9	9	10	10	10	10	10
283 Pequenas perturbações cutâneas, com CC		6	6	5	5	5	5	6	6	6	6	7	7	7
284 Pequenas perturbações cutâneas, sem CC		16	16	14	14	14	14	15	15	16	16	16	16	16
285 Amputação do membro inferior por doenças endócrinas, nutricionais e metabólicas		1	1	1	1	1	1	1	1	1	1	1	1	1
286 Procedimentos nas supra-renais e hipófise		0	0	0	0	0	0	0	0	0	0	0	0	0
287 Enxerto cutâneo e desbridamento de feridas por doenças endócrinas, nutricionais e metabólicas		0	0	0	0	0	0	0	0	0	0	0	0	0
288 Procedimentos para obesidade, em bloco operatório		12	12	10	10	10	10	11	11	11	12	12	12	12
289 Procedimentos nas paratiróides		0	0	0	0	0	0	0	0	0	0	0	0	0
290 Procedimentos na tiróide		0	0	0	0	0	0	0	0	0	0	0	0	0
291 Procedimentos no tiroglosso		0	0	0	0	0	0	0	0	0	0	0	0	0
292 Outros procedimentos, em bloco operatório, por doenças endócrinas, nutricionais e metabólicas, co		0	0	0	0	0	0	0	0	0	0	0	0	0
293 Outros procedimentos, em bloco operatório, por doenças endócrinas, nutricionais e metabólicas, ser		0	0	0	0	0	0	0	0	0	0	0	0	0
294 Diabetes, idade > 35 anos		59	60	51	52	53	56	58	61	64	66	67	68	68
295 Diabetes, idade 0-35 anos		19	19	16	16	16	17	17	18	19	19	19	20	20
296 Diversas doenças nutricionais/metabólicas, idade > 17 anos, com CC		33	34	29	29	30	31	33	34	36	37	38	38	38
297 Diversas doenças nutricionais/metabólicas, idade > 17 anos, sem CC		21	21	18	18	18	19	20	21	22	22	23	23	23
298 Diversas doenças nutricionais/metabólicas, idade 0-17 anos		50	51	44	44	44	45	45	46	47	48	49	49	49
299 Erros inatos do metabolismo		0	0	0	0	0	0	0	0	0	0	0	0	0
300 Doenças endócrinas, com CC		0	0	0	0	0	0	0	0	0	0	0	0	0
301 Doenças endócrinas, sem CC		0	0	0	0	0	0	0	0	0	0	0	0	0
302 Transplante renal		0	0	0	0	0	0	0	0	0	0	0	0	0
303 Grandes procedimentos nos rins, ureteres e bexiga, por doença maligna		0	0	0	0	0	0	0	0	0	0	0	0	0
304 Grandes procedimentos nos rins, ureteres e bexiga por doença não maligna, com CC		11	11	10	10	10	10	11	11	12	12	12	12	12
305 Grandes procedimentos nos rins, ureteres e bexiga por doença não maligna, sem CC		27	27	23	23	24	24	25	26	27	27	28	28	28
306 Prostatectomia, com CC		2	2	1	1	1	1	2	2	2	2	2	2	2
307 Prostatectomia, sem CC		2	2	2	2	2	2	2	2	3	3	3	3	3
308 Pequenos procedimentos na bexiga, com CC		2	2	2	2	2	2	2	2	2	2	2	2	2
309 Pequenos procedimentos na bexiga, sem CC		7	7	6	7	7	7	7	8	8	8	8	8	8
310 Procedimentos transuretrais, com CC		15	15	13	13	14	14	15	16	17	17	18	18	18
311 Procedimentos transuretrais, sem CC		19	19	16	16	17	17	18	19	20	21	21	21	21
312 Procedimentos uretrais, idade > 17 anos, com CC		1	1	1	1	1	1	1	1	1	1	1	1	1
313 Procedimentos uretrais, idade > 17 anos, sem CC		6	6	6	6	6	6	6	6	7	7	7	7	7
314 Procedimentos uretrais, idade 0-17 anos		0	0	0	0	0	0	0	0	0	0	0	0	0
315 Outros procedimentos, em bloco operatório, no rim e vias urinárias		15	15	13	13	14	14	15	16	16	17	17	17	17
316 Insuficiência renal		0	0	0	0	0	0	0	0	0	0	0	0	0
317 Internamento para diálise renal		0	0	0	0	0	0	0	0	0	0	0	0	0
318 Doenças malignas do rim e vias urinárias, com CC		0	0	0	0	0	0	0	0	0	0	0	0	0
319 Doenças malignas do rim e vias urinárias, sem CC		0	0	0	0	0	0	0	0	0	0	0	0	0
320 Infecção do rim e vias urinárias, idade > 17 anos, com CC		154	156	134	136	138	145	152	159	166	170	175	176	176
321 Infecção do rim e vias urinárias, idade > 17 anos, sem CC		37	37	31	32	32	33	35	36	37	38	39	39	39
322 Infecção do rim e vias urinárias, idade 0-17 anos		106	108	93	92	91	93	94	96	99	101	104	104	104
323 Cálculos urinários, com CC e/ou litotrísia extracorporal		0	0	0	0	0	0	0	0	0	0	0	0	0
324 Cálculos urinários, sem CC		24	24	21	21	21	22	23	23	24	25	25	25	25
325 Sintomas e sinais renais e das vias urinárias, idade > 17 anos, com CC		5	5	4	4	4	4	5	5	5	5	5	5	5
326 Sintomas e sinais renais e das vias urinárias, idade > 17 anos, sem CC		6	7	6	6	6	6	6	6	7	7	7	7	7
327 Sintomas e sinais renais e das vias urinárias, idade 0-17 anos		1	1	1	1	1	1	1	1	1	1	1	1	1
328 Aperto uretral, idade > 17 anos, com CC		0	0	0	0	0	0	0	0	0	0	0	0	0
329 Aperto uretral, idade > 17 anos, sem CC		1	1	1	1	1	1	1	1	1	1	2	2	2
330 Aperto uretral, idade 0-17 anos		2	2	2	2	2	2	2	2	2	3	3	3	3
331 Outros diagnósticos dos rins e vias urinárias, idade > 17 anos, com CC		25	25	22	22	22	23	24	25	27	27	28	28	28
332 Outros diagnósticos dos rins e vias urinárias, idade > 17 anos, sem CC		22	22	19	19	19	20	21	22	23	23	24	24	24
333 Outros diagnósticos dos rins e vias urinárias, idade 0-17 anos		15	15	13	13	13	14	14	15	16	16	17	17	17
334 Grandes procedimentos pélvicos masculinos, com CC		7	7	6	6	6	6	7	7	8	8	8	8	8
335 Grandes procedimentos pélvicos masculinos, sem CC		32	33	28	29	29	31	32	34	35	36	37	38	38
336 Prostatectomia transuretral, com CC		5	5	4	5	5	5	5	5	6	6	6	6	6
337 Prostatectomia transuretral, sem CC		19	20	17	17	17	18	19	20	21	21	22	22	22
338 Procedimentos nos testículos, por doença maligna		0	0	0	0	0	0	0	0	0	0	0	0	0
339 Procedimentos nos testículos, por doença não maligna, idade > 17 anos		6	6	5	5	5	5	5	5	6	6	6	6	6
340 Procedimentos nos testículos, por doença não maligna, idade 0-17 anos		0	0	0	0	0	0	0	0	0	0	0	0	0
341 Procedimentos no pénis		8	9	7	7	7	8	8	8	8	9	9	9	9
342 Circuncisão, idade > 17 anos		2	2	2	2	2	2	2	2	2	2	2	2	2
343 Circuncisão, idade 0-17 anos		6	6	5	5	5	6	6	6	7	7	7	7	7
344 Outros procedimentos, em bloco operatório, no aparelho genital masculino por doença maligna		0	0	0	0	0	0	0	0	0	0	0	0	0
345 Outros procedimentos, em bloco operatório, no aparelho genital masculino excepto por doença ma		0	0	0	0	0	0	0	0	0	0	0	0	0
346 Doença maligna do aparelho genital masculino, com CC		0	0	0	0	0	0	0	0	0	0	0	0	0
347 Doença maligna do aparelho genital masculino, sem CC		0	0	0	0	0	0	0	0	0	0	0	0	0
348 Hipertrofia benigna da próstata, com CC		3	3	3	3	3	3	3	3	3	3	3	3	3

	Pressupostos Produção - Caderno de Encargos	2006	2007	2008	2009	2010	2011	2012	2013	2014	2015	2016	2017	2018	2019
349	Hipertrofia benigna da próstata, sem CC		5	5	4	4	4	5	5	5	5	5	5	5	5
350	Inflamações dos orgãos genitais masculinos		5	6	5	5	5	5	5	5	6	6	6	6	6
351	Esterilização masculina		1	1	1	1	1	1	1	1	1	1	1	1	1
352	Outros diagnósticos do aparelho genital masculino		3	3	3	3	3	3	3	3	3	3	3	3	3
353	Evisceração pélvica, histerectomia/vulvectomia radicais		11	11	9	9	10	10	11	11	12	12	12	12	12
354	Procedimentos no útero e anexos, por doença não maligna do ovário/anexos, com CC		3	3	3	3	3	3	3	3	3	3	4	4	4
355	Procedimentos no útero e anexos, por doença não maligna do ovário/anexos, sem CC		21	22	19	19	19	20	21	22	23	24	24	24	24
356	Procedimentos reconstrutivos do aparelho genital feminino		41	41	36	36	37	39	41	43	45	46	47	47	47
357	Procedimentos no útero e anexos, por doença maligna do ovário/anexos		0	0	0	0	0	0	0	0	0	0	0	0	0
358	Procedimentos no útero e anexos, por doença não maligna, com CC		32	33	28	28	29	30	31	33	34	35	36	36	36
359	Procedimentos no útero e anexos, por doença não maligna, sem CC		189	191	164	166	168	176	184	192	201	205	210	211	211
360	Procedimentos na vagina, colo do útero e vulva		22	22	19	19	19	20	21	22	23	23	24	24	24
361	Laparoscopia e laqueação de trompas, via incisional		31	31	26	27	27	28	29	30	30	31	31	30	30
362	Laqueação de trompas, via endoscópica/laparoscópica		13	14	12	12	12	12	13	13	14	14	14	14	14
363	Dilatação e curetagem, conização/implantação de rádio, por doença maligna		12	12	10	10	10	11	11	12	12	12	13	13	13
364	Dilatação e curetagem, conização, excepto por doença maligna		45	45	39	39	39	41	43	45	47	48	49	49	49
365	Outros procedimentos, em bloco operatório, no aparelho genital feminino		12	12	10	10	10	11	11	12	12	12	13	13	13
366	Doenças malignas do aparelho genital feminino, com CC		0	0	0	0	0	0	0	0	0	0	0	0	0
367	Doenças malignas do aparelho genital feminino, sem CC		0	0	0	0	0	0	0	0	0	0	0	0	0
368	Infecções do aparelho genital feminino		21	21	17	17	17	18	18	19	20	20	20	21	21
369	Perturbações menstruais e/ou outras perturbações do aparelho genital feminino		59	59	51	51	52	54	56	59	61	62	64	64	64
370	Cesariana, com CC		39	39	33	33	32	33	34	35	36	37	37	37	37
371	Cesariana, sem CC		781	773	651	644	639	657	672	690	710	715	726	725	725
372	Parto vaginal, com diagnóstico complicado		81	80	67	67	66	68	70	71	74	74	75	75	75
373	Parto vaginal, sem diagnóstico complicado		2162	2138	1799	1782	1769	1823	1867	1920	1980	2000	2037	2038	2038
374	Parto vaginal, com esterilização e/ou dilatação e curetagem		11	11	9	9	9	10	10	10	11	11	11	11	11
375	Parto vaginal com procedimentos em bloco operatório, excepto esterilização e/ou dilatação e curet		1	1	1	1	1	1	1	1	1	1	1	1	1
376	Diagnóstico pós-parto e pós-aborto, sem procedimento em bloco operatório		25	25	21	21	21	22	23	23	24	24	24	24	24
377	Diagnóstico pós-parto e pós-aborto, com procedimento em bloco operatório		4	4	3	3	3	3	3	3	3	3	3	3	3
378	Gravidez ectópica		36	36	30	30	30	31	32	33	33	34	34	34	34
379	Ameaça de aborto		83	82	69	69	68	70	72	74	76	77	79	78	78
380	Aborto sem dilatação e curetagem		48	48	41	41	40	42	43	44	45	45	46	46	46
381	Aborto com dilatação e curetagem, aspiração ou histerotomia		97	97	82	81	81	84	86	89	92	93	95	95	95
382	Falso trabalho de parto		19	19	16	16	16	16	17	17	18	18	18	18	18
383	Outro diagnóstico pré-natal com complicações médicas		97	96	81	80	79	82	84	86	89	89	91	91	91
384	Outro diagnóstico pré-natal sem complicações médicas		102	101	85	84	83	86	88	90	93	93	95	95	95
385	Recém-nascido, morto ou transferido para outro hospital de agudos		35	36	31	31	30	30	30	30	31	32	33	33	33
386	Extrema imaturidade ou síndrome de dificuldade respiratória no recém-nascido		0	0	0	0	0	0	0	0	0	0	0	0	0
387	Prematuridade com grandes problemas		0	0	0	0	0	0	0	0	0	0	0	0	0
388	Prematuridade sem grandes problemas		92	94	80	79	77	78	78	79	81	83	86	86	86
389	Recém-nascido de termo com grandes problemas		129	131	111	110	108	110	109	111	114	117	121	121	121
390	Recém-nascido com outros problemas significativos		270	275	234	231	227	230	229	232	239	245	253	253	253
391	Recém-nascido normal		2913	2969	2528	2499	2449	2482	2471	2503	2581	2637	2729	2728	2728
392	Esplenectomia, idade > 17 anos		4	4	3	3	3	3	3	3	4	4	4	4	4
393	Esplenectomia, idade 0-17 anos		2	2	2	2	2	2	2	2	2	2	2	2	2
394	Outros procedimentos, em bloco operatório, em orgãos hematopoiéticos		5	5	4	4	4	4	4	5	5	5	5	5	5
395	Doenças dos eritrócitos, idade > 17 anos		55	56	48	48	49	51	53	55	58	59	60	60	60
396	Doenças dos eritrócitos, idade 0-17 anos		0	0	0	0	0	0	0	0	0	0	0	0	0
397	Doenças da coagulação		0	0	0	0	0	0	0	0	0	0	0	0	0
398	Doenças do sistema retículo-endotelial e da imunidade, com CC		0	0	0	0	0	0	0	0	0	0	0	0	0
399	Doenças do sistema retículo-endotelial e da imunidade, sem CC		0	0	0	0	0	0	0	0	0	0	0	0	0
400	Linfoma e leucemia com grandes procedimentos em bloco operatório		0	0	0	0	0	0	0	0	0	0	0	0	0
401	Linfoma e leucemia não aguda com outros procedimentos em bloco operatório, com CC		0	0	0	0	0	0	0	0	0	0	0	0	0
402	Linfoma e leucemia não aguda com outros procedimentos em bloco operatório, sem CC		0	0	0	0	0	0	0	0	0	0	0	0	0
403	Linfoma e leucemia não aguda, com CC		0	0	0	0	0	0	0	0	0	0	0	0	0
404	Linfoma e leucemia não aguda, sem CC		0	0	0	0	0	0	0	0	0	0	0	0	0
405	Leucemia aguda sem grandes procedimentos, em bloco operatório, idade 0-17 anos		0	0	0	0	0	0	0	0	0	0	0	0	0
406	Doenças mieloproliferativas ou doenças malignas mal-diferenciadas, com grandes procedimentos, e		0	0	0	0	0	0	0	0	0	0	0	0	0
407	Doenças mieloproliferativas ou doenças malignas mal-diferenciadas, com grandes procedimentos, e		0	0	0	0	0	0	0	0	0	0	0	0	0
408	Doenças mieloproliferativas ou doenças malignas mal-diferenciadas com outros procedimentos em b		0	0	0	0	0	0	0	0	0	0	0	0	0
409	Radioterapia		0	0	0	0	0	0	0	0	0	0	0	0	0
410	Quimioterapia sem leucemia aguda como diagnóstico secundário		0	0	0	0	0	0	0	0	0	0	0	0	0
411	História de doença maligna, sem endoscopia		0	0	0	0	0	0	0	0	0	0	0	0	0
412	História de doença maligna, com endoscopia		0	0	0	0	0	0	0	0	0	0	0	0	0
413	Outras doenças mieloproliferativas ou doenças malignas mal-diferenciadas, com CC		0	0	0	0	0	0	0	0	0	0	0	0	0
414	Outras doenças mieloproliferativas ou doenças malignas mal-diferenciadas, sem CC		0	0	0	0	0	0	0	0	0	0	0	0	0
415	Procedimentos em bloco operatório, por doenças infecciosas e parasitárias		11	11	10	10	10	10	11	11	11	12	12	12	12
416	Septicemia, idade > 17 anos		0	0	0	0	0	0	0	0	0	0	0	0	0
417	Septicemia, idade 0-17 anos		0	0	0	0	0	0	0	0	0	0	0	0	0
418	Infecções pós-traumáticas e pós-operatórias		13	13	11	11	11	12	12	13	13	14	14	14	14
419	Síndrome febril indeterminada, idade > 17 anos, com CC		0	0	0	0	0	0	0	0	0	0	0	0	0
420	Síndrome febril indeterminada, idade > 17 anos, sem CC		3	3	2	2	2	2	3	3	3	3	3	3	3
421	Doença viral, idade > 17 anos		7	7	6	6	6	6	6	7	7	7	7	7	7
422	Doença viral e síndrome febril indeterminada, idade 0-17 anos		72	73	63	63	62	63	64	65	67	68	70	70	70
423	Outros diagnósticos de doenças infecciosas e parasitárias		39	39	34	34	34	35	36	37	39	39	40	40	40
424	Procedimentos em bloco operatório, com diagnóstico principal de doença mental		2	2	2	2	2	2	2	2	2	3	3	3	3
425	Reacções agudas de adaptação e doenças de disfunção psico-social		8	8	7	7	7	7	7	8	8	8	8	8	8
426	Neuroses depressivas		10	10	8	8	8	9	9	9	10	10	10	10	10
427	Neuroses excepto depressivas		2	2	1	1	1	1	1	2	2	2	2	2	2
428	Perturbações da personalidade/controlo de impulsos		15	15	13	13	13	13	13	14	14	15	15	15	15
429	Perturbações orgânicas e atraso mental		13	14	12	12	12	12	13	13	14	14	15	15	15
430	Psicoses		82	82	70	70	70	72	74	77	79	80	81	81	81
431	Doenças mentais da infância		0	0	0	0	0	0	0	0	0	0	0	0	0
432	Outros diagnósticos de doenças mentais		2	2	1	1	1	2	2	2	2	2	2	2	2
433	Dependência ou abuso de álcool /droga, alta contra parecer médico		0	0	0	0	0	0	0	0	0	0	0	0	0
434	Dependência ou abuso de álcool/droga, desintoxicação ou outro tratamento sintomático, com CC		6	6	5	5	5	6	6	6	6	6	6	6	6
435	Dependência ou abuso de álcool/droga, desintoxicação ou outro tratamento sintomático, sem CC		15	15	13	13	13	14	14	15	15	16	16	16	16
436	Dependência de álcool/droga, com terapia de reabilitação		0	0	0	0	0	0	0	0	0	0	0	0	0
437	Dependência de álcool/droga, terapia combinada de reabilitação e desintoxicação		0	0	0	0	0	0	0	0	0	0	0	0	0
438	----------		0	0	0	0	0	0	0	0	0	0	0	0	0
439	Enxertos cutâneos por lesão traumática		0	0	0	0	0	0	0	0	0	0	0	0	0
440	Desbridamentos de ferida por lesão traumática		5	5	4	4	4	4	5	5	5	5	5	5	5

2013179

Pressupostos Produção - Caderno de Encargos	2006	2007	2008	2009	2010	2011	2012	2013	2014	2015	2016	2017	2018	2019
441 Procedimentos na mão por lesão traumática		0	0	0	0	0	0	0	0	0	0	0	0	0
442 Outros procedimentos, em bloco operatório, por lesão traumática, com CC		9	9	8	8	8	8	8	9	9	9	10	10	10
443 Outros procedimentos, em bloco operatório, por lesão traumática, sem CC		9	9	8	8	8	8	9	9	9	9	10	10	10
444 Lesão traumática, idade > 17 anos, com CC		1	1	1	1	1	1	1	1	1	1	1	1	1
445 Lesão traumática, idade > 17 anos, sem CC		3	3	3	3	3	3	3	3	3	3	3	3	3
446 Lesão traumática, idade 0-17 anos		9	9	8	8	8	8	9	9	9	9	10	10	10
447 Reacções alérgicas, idade > 17 anos		2	2	1	1	1	2	2	2	2	2	2	2	2
448 Reacções alérgicas, idade 0-17 anos		4	4	4	4	4	4	4	4	5	5	5	5	5
449 Intoxicações e efeitos tóxicos de drogas, idade > 17 anos, com CC		38	39	33	33	34	35	37	38	40	41	42	42	42
450 Intoxicações e efeitos tóxicos de drogas, idade > 17 anos, sem CC		22	22	19	19	19	20	20	21	22	22	22	22	22
451 Intoxicação e efeitos tóxicos de drogas, idade 0-17 anos		35	36	31	31	30	31	32	33	35	36	37	37	37
452 Complicações de tratamento, com CC		5	5	5	5	5	5	5	5	5	6	6	6	6
453 Complicações de tratamento, sem CC		13	13	11	11	11	12	12	13	13	13	14	14	14
454 Outros diagnósticos de lesão traumática, intoxicação e efeito tóxico, com CC		2	2	1	1	1	2	2	2	2	2	2	2	2
455 Outros diagnósticos de lesão traumática, intoxicação e efeito tóxico, sem CC		4	4	3	4	4	4	4	4	4	4	4	4	4
456 ----------		0	0	0	0	0	0	0	0	0	0	0	0	0
457 ----------		0	0	0	0	0	0	0	0	0	0	0	0	0
458 ----------		0	0	0	0	0	0	0	0	0	0	0	0	0
459 ----------		0	0	0	0	0	0	0	0	0	0	0	0	0
460 ----------		0	0	0	0	0	0	0	0	0	0	0	0	0
461 Outros procedimentos, em bloco operatório, com diagnóstico de outros contactos com os serviços d		5	5	4	4	4	4	5	5	5	5	5	5	5
462 Reabilitação		0	0	0	0	0	0	0	0	0	0	0	0	0
463 Sintomas e sinais com CC		1	1	1	1	1	1	1	1	1	1	1	1	1
464 Sintomas e sinais sem CC		0	0	0	0	0	0	0	0	0	0	0	0	0
465 Continuação de cuidados, com história de doença maligna como diagnóstico secundário		4	4	3	3	3	3	4	4	4	4	4	4	4
466 Continuação de cuidados, sem história de doença maligna como diagnóstico secundário		97	98	84	84	85	88	91	94	98	99	102	102	102
467 Outros factores com influência no estado de saúde		77	78	67	67	67	69	71	73	76	78	80	79	79
468 Procedimentos extensos, em bloco operatório, não relacionados com o diagnóstico principal		31	31	27	27	27	28	30	31	32	33	34	34	34
469 Diagnóstico principal não válido como diagnóstico de alta		0	0	0	0	0	0	0	0	0	0	0	0	0
470 Não classificável		4	4	3	3	3	3	4	4	4	4	4	4	4
471 Grandes procedimentos bilaterais ou múltiplos nas articulações do membro inferior		2	2	2	2	2	2	2	2	2	2	2	2	2
472 ----------		0	0	0	0	0	0	0	0	0	0	0	0	0
473 Leucemia aguda sem grandes procedimentos, em bloco operatório, idade > 17 anos		0	0	0	0	0	0	0	0	0	0	0	0	0
474 ----------		0	0	0	0	0	0	0	0	0	0	0	0	0
475 Diagnósticos do aparelho respiratório com ventilação		53	54	46	46	47	49	51	53	55	57	58	58	58
476 Procedimento prostático, em bloco operatório, não relacionado com o diagnóstico principal		0	0	0	0	0	0	0	0	0	0	0	0	0
477 Procedimento não extenso, em bloco operatório, não relacionado com o diagnóstico principal		10	10	9	9	9	9	10	10	10	10	11	11	11
478 Outros procedimentos vasculares, com CC		0	0	0	0	0	0	0	0	0	0	0	0	0
479 Outros procedimentos vasculares, sem CC		0	0	0	0	0	0	0	0	0	0	0	0	0
480 Transplante hepático		0	0	0	0	0	0	0	0	0	0	0	0	0
481 Transplante de medula óssea		0	0	0	0	0	0	0	0	0	0	0	0	0
482 Traqueostomia com perturbações da face, boca e pescoço		0	0	0	0	0	0	0	0	0	0	0	0	0
483 Traqueostomia excepto com perturbações da da face, boca e pescoço		0	0	0	0	0	0	0	0	0	0	0	0	0
484 Craniotomia por traumatismos múltiplos significativos		0	0	0	0	0	0	0	0	0	0	0	0	0
485 Reinserção de membro, procedimentos na anca/fémur por traumatismos múltiplos significativos		0	0	0	0	0	0	0	0	0	0	0	0	0
486 Outros procedimentos, em bloco operatório, por traumatismos múltiplos significativos		9	9	8	8	8	8	8	9	9	9	9	9	9
487 Outros traumatismos múltiplos significativos		14	14	12	12	12	12	13	13	14	14	14	14	14
488 HIV com procedimento extenso em bloco operatório		0	0	0	0	0	0	0	0	0	0	0	0	0
489 HIV com situação clínica relacionada significativa		0	0	0	0	0	0	0	0	0	0	0	0	0
490 HIV com ou sem outra situação clínica relacionada		0	0	0	0	0	0	0	0	0	0	0	0	0
491 Grandes procedimentos nas articulações/reimplantação do membro superior		0	0	0	0	0	0	0	0	0	0	0	0	0
492 Quimioterapia com leucemia aguda como diagnóstico secundário		0	0	0	0	0	0	0	0	0	0	0	0	0
493 Colecistectomia laparoscópica, sem exploração do colédoco, com CC		11	11	10	10	10	10	11	11	12	12	12	12	12
494 Colecistectomia laparoscópica, sem exploração do colédoco, sem CC		41	41	35	35	36	37	39	40	42	43	44	44	44
495 Transplante do pulmão		0	0	0	0	0	0	0	0	0	0	0	0	0
496 Artrodese vertebral combinada, anterior/posterior		0	0	0	0	0	0	0	0	0	0	0	0	0
497 Artrodese verterbral, com CC		0	0	0	0	0	0	0	0	0	0	0	0	0
498 Artrodese vertebral, sem CC		0	0	0	0	0	0	0	0	0	0	0	0	0
499 Procedimentos no dorso e pescoço, excepto artrodese verterbral, com CC		0	0	0	0	0	0	0	0	0	0	0	0	0
500 Procedimentos no dorso e pescoço, excepto artrodese verterbral, sem CC		0	0	0	0	0	0	0	0	0	0	0	0	0
501 Procedimentos no joelho, com diagnóstico principal de infecção, com CC		0	0	0	0	0	0	0	0	0	0	0	0	0
502 Procedimentos no joelho, com diagnóstico principal de infecção, sem CC		2	2	2	2	2	2	2	2	2	2	2	2	2
503 Procedimentos no joelho, sem diagnóstico principal de infecção		11	11	9	9	9	10	10	10	11	11	11	11	11
504 Queimaduras extensas de 3ºgrau, com enxerto de pele		0	0	0	0	0	0	0	0	0	0	0	0	0
505 Queimaduras extensas de 3ºgrau, sem enxerto de pele		0	0	0	0	0	0	0	0	0	0	0	0	0
506 Queimadura da espessura total pele, com enxerto, ou lesão por inalação, com CC ou traumatismo si		0	0	0	0	0	0	0	0	0	0	0	0	0
507 Queimadura da espessura total pele, com enxerto, ou lesão por inalação, sem CC ou traumatismo sig		0	0	0	0	0	0	0	0	0	0	0	0	0
508 Queimadura da espessura total pele, sem enxerto, ou lesão por inalação, com CC ou traumatismo sig		0	0	0	0	0	0	0	0	0	0	0	0	0
509 Queimadura da espessura total pele, sem enxerto ou lesão por inalação, sem CC ou traumatismo sign		0	0	0	0	0	0	0	0	0	0	0	0	0
510 Queimaduras não extensas, com CC ou traumatismo significativo		0	0	0	0	0	0	0	0	0	0	0	0	0
511 Queimaduras não extensas, sem CC ou traumatismo significativo		2	2	2	2	2	2	2	2	2	2	2	2	2
Total de Episódios de Internamento by CE		**15.624**	**15.760**	**13.450**	**13.458**	**13.441**	**13.902**	**14.257**	**14.713**	**15.267**	**15.541**	**15.950**	**15.972**	**15.972**
⇨ Índice de Complexidade do Hospital		*0,78*	*0,78*	*0,78*	*0,79*	*0,79*	*0,80*	*0,81*	*0,81*	*0,81*	*0,81*	*0,81*	*0,82*	*0,82*
⇨ Cirurgias de Ambulatório		*2.609*	*2.627*	*2.243*	*2.264*	*2.276*	*2.380*	*2.467*	*2.569*	*2.669*	*2.716*	*2.773*	*2.785*	*2.785*
⇨ Índice de Complexidade do Hospital com cirurgia de ambulatório		*0,78*	*0,78*	*0,78*	*0,78*	*0,79*	*0,79*	*0,80*	*0,81*	*0,81*	*0,81*	*0,81*	*0,81*	*0,81*
⇨ Mínimo entre o ICM do Hospital e o ICM da população (média dos últimos 2 anos)		*0,78*	*0,78*	*0,78*	*0,78*	*0,78*	*0,78*	*0,78*	*0,79*	*0,80*	*0,80*	*0,81*	*0,81*	*0,81*
⇨ Doentes Equivalentes (com cirurgia do ambulatório)		15.343	15.476	13.207	13.215	13.198	13.651	14.000	14.447	14.992	15.261	15.663	15.684	15.684
Factor de conversão		84,1%	84,2%	84,2%	84,1%	84,0%	83,8%	83,7%	83,6%	83,6%	83,6%	83,7%	83,6%	83,6%
⇨ Cirurgias Programadas e Urgentes		3.522	3.533	3.018	3.032	3.084	3.204	3.327	3.466	3.565	3.624	3.705	3.709	3.709
Cirurgias Programadas		n.d.	n.d.	n.d.	n.d.	n.d.	n.d.	n.d.	n.d.	n.d.	n.d.	n.d.	n.d.	n.d.
Cirurgias Urgentes		n.d.	n.d.	n.d.	n.d.	n.d.	n.d.	n.d.	n.d.	n.d.	n.d.	n.d.	n.d.	n.d.
Total cirurgias by informação fornecida ao Concorrente		3.519	3.534	3.017	3.033	3.051	3.179	3.296	3.423	3.559	3.617	3.699	3.706	3.706
Diferença		3	(1)	1	(1)	33	25	31	43	6	7	6	3	3
⇨ Nº Dias Internamento Prolongado		9.550	9.550	9.550	9.586	9.619	9.659	9.646	9.658	9.696	9.761	9.850	9.867	9.867
% a cargo do Hospital		20%	20%	20%	20%	20%	20%	20%	20%	20%	20%	20%	20%	20%
% a cargo da RNCCI		80%	80%	80%	80%	80%	80%	80%	80%	80%	80%	80%	80%	80%
⇨ Nº Casos e Actos Específicos		n.d.	n.d.	n.d.	n.d.	n.d.	n.d.	n.d.	n.d.	n.d.	n.d.	n.d.	n.d.	n.d.
⇨ Nº dias Internamento Totais														
Dias de internamento totais com RN (incluíndo dias de internamento de evolução prolongada)		n.d	n.d	n.d	n.d	n.d	n.d	n.d	n.d	n.d	n.d	n.d	n.d	n.d
Dias de internamento agudo com RN		n.d.	n.d.	n.d.	n.d.	n.d.	n.d.	n.d.	n.d.	n.d.	n.d.	n.d.	n.d.	n.d.
Dias de internamento agudo de RN		n.d.	n.d.	n.d.	n.d.	n.d.	n.d.	n.d.	n.d.	n.d.	n.d.	n.d.	n.d.	n.d.

Pressupostos Produção - Caderno de Encargos	2006	2007	2008	2009	2010	2011	2012	2013	2014	2015	2016	2017	2018	2019
Outras Áreas de Produção														
⇨ Consultas		111.934	113.199	96.810	97.013	96.973	100.344	103.108	106.518	110.543	112.464	115.328	115.397	115.397
Nº de Primeiras Consultas		37.311	37.733	32.270	32.338	32.324	33.448	34.369	35.506	36.848	37.488	38.443	38.466	38.466
Nº de Consultas Subsequentes		74.623	75.466	64.540	64.675	64.649	66.896	68.738	71.012	73.696	74.976	76.885	76.932	76.932
⇨ Urgências		108.082	109.343	110.041	110.285	110.242	110.179	109.479	109.256	109.544	110.313	111.419	111.472	111.472
Urgência Geral		n.d.	n.d.	n.d.	n.d.	n.d.	n.d.	n.d.	n.d.	n.d.	n.d.	n.d.	n.d.	n.d.
Urgência Ginecológica/ Obstétrica		n.d.	n.d.	n.d.	n.d.	n.d.	n.d.	n.d.	n.d.	n.d.	n.d.	n.d.	n.d.	n.d.
Urgência Pediátrica		n.d.	n.d.	n.d.	n.d.	n.d.	n.d.	n.d.	n.d.	n.d.	n.d.	n.d.	n.d.	n.d.
Urgência Psiquiátrica		n.d.	n.d.	n.d.	n.d.	n.d.	n.d.	n.d.	n.d.	n.d.	n.d.	n.d.	n.d.	n.d.
% da actividade da Urgência que deu origem a episódio de internamento		10%	10%	10%	10%	10%	10%	10%	10%	10%	10%	10%	10%	10%
⇨ Hospital de Dia Médico		7.917	7.917	7.917	7.989	8.035	8.112	8.152	8.180	8.210	8.272	8.318	8.354	8.354
Hospital de Dia Oncológico - Quimioterapia		n.d.	n.d.	n.d.	n.d.	n.d.	n.d.	n.d.	n.d.	n.d.	n.d.	n.d.	n.d.	n.d.
Hospital de Dia Oncológico - Radioterapia		n.d.	n.d.	n.d.	n.d.	n.d.	n.d.	n.d.	n.d.	n.d.	n.d.	n.d.	n.d.	n.d.
Hospital de Dia Pediátrico		n.d.	n.d.	n.d.	n.d.	n.d.	n.d.	n.d.	n.d.	n.d.	n.d.	n.d.	n.d.	n.d.
Hospital de Dia Psiquiátrico		n.d.	n.d.	n.d.	n.d.	n.d.	n.d.	n.d.	n.d.	n.d.	n.d.	n.d.	n.d.	n.d.
Hospital de Dia de Hemodiálise		n.d.	n.d.	n.d.	n.d.	n.d.	n.d.	n.d.	n.d.	n.d.	n.d.	n.d.	n.d.	n.d.
Hospital de Dia de Infecciologia		n.d.	n.d.	n.d.	n.d.	n.d.	n.d.	n.d.	n.d.	n.d.	n.d.	n.d.	n.d.	n.d.
Outras Sessões Hospital Dia Médico		n.d.	n.d.	n.d.	n.d.	n.d.	n.d.	n.d.	n.d.	n.d.	n.d.	n.d.	n.d.	n.d.
⇨ % Produção Terceiros Pagadores		12%	12%	12%	12%	12%	12%	12%	12%	12%	12%	12%	12%	12%

Perfil Assistencial

	Código Especialidade	Classificação
Anatomia Patológica	1	TA
Anestesiologia	2	TA
Angiologia e Cirurgia Vascular	3	C
Cardiologia	4	M
Cardiologia (UCIC)	5	IE
Cardiologia de Intervenção	6	M
Cardiologia Pediátrica	7	MI
Cirurgia Geral	8	C
Cirurgia Maxilo-Facial	9	C
Cirurgia Pediátrica	10	MI
Cirurgia Plástica, Reconstrutiva e Estética	11	C
Cuidados Especiais de Neonatologia	12	MI
Cuidados Intensivos	13	IE
Cuidados Intermédios de Pediatria	14	MI
Cuidados Intermédios no Departamento de Medicina	15	IE
Cuidados Intermédios Polivalentes	16	IE
Cuidados Intermédios Pós-Cirúrgicos	17	IE
Dermato-venereologia	18	M
Doenças Infecciosas	19	AAI
Endocrinologia	20	M
Estomatologia	21	C
Gastroenterologia	22	M
Genética Médica	23	M
Ginecologia / Obstetrícia	24	MI
Ginecologia	24a	MI
Obstetrícia	24b	MI
Imagiologia	25	TA
Imunoalergologia	26	M
Imunohemoterapia	27	TA
Medicina do Trabalho	28	M
Medicina Física e de Reabilitação	29	MFR
Medicina Interna	30	M
Medicina Nuclear	31	TA
Nefrologia	32	M
Neurocirurgia	33	C
Neurofisiologia	34	TA
Neurologia	35	M
Neuroradiologia	36	TA
Oftalmologia	37	C
Oncologia	38	M
Ortopedia	39	C
Otorrinolaringologia	40	C
Patologia Clínica	41	TA
Pediatria	43	MI
Pneumologia	44	M
Psiquiatria	45	AAP
Psiquiatria da Infância e da Adolescência	46	AAP
Radioterapia	47	TA
Recém Nascidos	48	MI
Reumatologia	49	M
Técnicas de Biologia Molecular em Citogenética	50	TA
Terapêutica da Dor	51	M
Unidade de AVC	52	M
Urgência Geral	53	SU
Urgência Ginecológica/ Obstétrica	54	SU
Urgência Pediátrica	55	SU
Urgência Psiquiátrica	56	SU
Urologia	57	C

201380

Pressupostos Produção - Caderno de Encargos	2006	2007	2008	2009	2010	2011	2012	2013	2014	2015	2016	2017	2018	2019

Legenda Classificação:

- **M** Especialidades Médicas
- **C** Especialidades Cirúrgicas
- **MI** Especialidades Materno-Infantil
- **AAP** Área Autónoma Psiquiatria
- **AAI** Área Autónoma Infecciologia
- **MFR** Área Autónoma Medicina Física e Reabilitação
- **TA** Especialidades Técnico-Assistenciais
- **IE** Internamento Especial
- **SU** Serviço de Urgência

Sensibilidades

201381

Análise de Sensibilidade

Calendário	Data
Data início actividade	
Data de Transferência do Estabelecimento Hospitalar para o Novo Edifício	

Inflação	Tipo		Dez-2008	Dez-2009	Jan-2010	Dez-2010	Dez-2011	Dez-2012	Dez-2013	Dez-2014	Dez-2015	Dez-2016	Dez-2017	Jun-2018
	PT	NEH	PT	PT	PT	NEH	NEH	NEH	NEH	NEH	NEH	NEH	NEH	NEH
Taxa de Inflação	0.0%	0.0%	0.0%	0.0%	0.0%	0.0%	0.0%	0.0%	0.0%	0.0%	0.0%	0.0%	0.0%	0.0%

Taxas de Crescimento Real	Tipo		Dez-2008	Dez-2009	Jan-2010	Dez-2010	Dez-2011	Dez-2012	Dez-2013	Dez-2014	Dez-2015	Dez-2016	Dez-2017	Jun-2018
	PT	NEH	PT	PT	PT	NEH	NEH	NEH	NEH	NEH	NEH	NEH	NEH	NEH
Investimento														
Investimento Inicial	0.0%	0.0%	0.0%	0.0%	0.0%	0.0%	0.0%	0.0%	0.0%	0.0%	0.0%	0.0%	0.0%	0.0%
Investimento de Substituição	0.0%	0.0%	0.0%	0.0%	0.0%	0.0%	0.0%	0.0%	0.0%	0.0%	0.0%	0.0%	0.0%	0.0%
Outros Investimentos	0.0%	0.0%	0.0%	0.0%	0.0%	0.0%	0.0%	0.0%	0.0%	0.0%	0.0%	0.0%	0.0%	0.0%
Custo das Existências Vendidas e Consumidas														
Produtos Farmacêuticos	0.0%	0.0%	0.0%	0.0%	0.0%	0.0%	0.0%	0.0%	0.0%	0.0%	0.0%	0.0%	0.0%	0.0%
Material de Consumo Clínico	0.0%	0.0%	0.0%	0.0%	0.0%	0.0%	0.0%	0.0%	0.0%	0.0%	0.0%	0.0%	0.0%	0.0%
Produtos Alimentares	0.0%	0.0%	0.0%	0.0%	0.0%	0.0%	0.0%	0.0%	0.0%	0.0%	0.0%	0.0%	0.0%	0.0%
Material de Consumo Hoteleiro	0.0%	0.0%	0.0%	0.0%	0.0%	0.0%	0.0%	0.0%	0.0%	0.0%	0.0%	0.0%	0.0%	0.0%
Material de Consumo Administrativo	0.0%	0.0%	0.0%	0.0%	0.0%	0.0%	0.0%	0.0%	0.0%	0.0%	0.0%	0.0%	0.0%	0.0%
Material de Manutenção e Conservação	0.0%	0.0%	0.0%	0.0%	0.0%	0.0%	0.0%	0.0%	0.0%	0.0%	0.0%	0.0%	0.0%	0.0%
Outro Material	0.0%	0.0%	0.0%	0.0%	0.0%	0.0%	0.0%	0.0%	0.0%	0.0%	0.0%	0.0%	0.0%	0.0%
Ensino Médico Pré-Graduado	0.0%	0.0%	0.0%	0.0%	0.0%	0.0%	0.0%	0.0%	0.0%	0.0%	0.0%	0.0%	0.0%	0.0%
Fornecimentos e Serviços Externos	0.0%	0.0%	0.0%	0.0%	0.0%	0.0%	0.0%	0.0%	0.0%	0.0%	0.0%	0.0%	0.0%	0.0%
Custos com Pessoal														
Remuneração Base	0.0%	0.0%	0.0%	0.0%	0.0%	0.0%	0.0%	0.0%	0.0%	0.0%	0.0%	0.0%	0.0%	0.0%
Remuneração Adicional	0.0%	0.0%	0.0%	0.0%	0.0%	0.0%	0.0%	0.0%	0.0%	0.0%	0.0%	0.0%	0.0%	0.0%

Taxa de Juro	Indexante
Indexante	0.0%

Produção	Tipo		Dez-2008	Dez-2009	Jan-2010	Dez-2010	Dez-2011	Dez-2012	Dez-2013	Dez-2014	Dez-2015	Dez-2016	Dez-2017	Jun-2018
	PT	NEH	PT	PT	PT	NEH	NEH	NEH	NEH	NEH	NEH	NEH	NEH	NEH
Episódios de Internamento	Por Área	Por Área												
	0.0%	0.0%												
Especialidades Médicas														
Medicina Interna			0.0%	0.0%	0.0%	0.0%	0.0%	0.0%	0.0%	0.0%	0.0%	0.0%	0.0%	0.0%
Cardiologia			0.0%	0.0%	0.0%	0.0%	0.0%	0.0%	0.0%	0.0%	0.0%	0.0%	0.0%	0.0%
Neurologia			0.0%	0.0%	0.0%	0.0%	0.0%	0.0%	0.0%	0.0%	0.0%	0.0%	0.0%	0.0%
Gastroenterologia			0.0%	0.0%	0.0%	0.0%	0.0%	0.0%	0.0%	0.0%	0.0%	0.0%	0.0%	0.0%
Pneumologia			0.0%	0.0%	0.0%	0.0%	0.0%	0.0%	0.0%	0.0%	0.0%	0.0%	0.0%	0.0%
Dermato-venereologia			0.0%	0.0%	0.0%	0.0%	0.0%	0.0%	0.0%	0.0%	0.0%	0.0%	0.0%	0.0%
Endocrinologia			0.0%	0.0%	0.0%	0.0%	0.0%	0.0%	0.0%	0.0%	0.0%	0.0%	0.0%	0.0%
Netrologia			0.0%	0.0%	0.0%	0.0%	0.0%	0.0%	0.0%	0.0%	0.0%	0.0%	0.0%	0.0%
Oncologia			0.0%	0.0%	0.0%	0.0%	0.0%	0.0%	0.0%	0.0%	0.0%	0.0%	0.0%	0.0%
Reumatologia			0.0%	0.0%	0.0%	0.0%	0.0%	0.0%	0.0%	0.0%	0.0%	0.0%	0.0%	0.0%
Unidade de AVC			0.0%	0.0%	0.0%	0.0%	0.0%	0.0%	0.0%	0.0%	0.0%	0.0%	0.0%	0.0%
Doenças Infecciosas			0.0%	0.0%	0.0%	0.0%	0.0%	0.0%	0.0%	0.0%	0.0%	0.0%	0.0%	0.0%
...			0.0%	0.0%	0.0%	0.0%	0.0%	0.0%	0.0%	0.0%	0.0%	0.0%	0.0%	0.0%
...			0.0%	0.0%	0.0%	0.0%	0.0%	0.0%	0.0%	0.0%	0.0%	0.0%	0.0%	0.0%
Especialidades Cirúrgicas														
Cirurgia Geral			0.0%	0.0%	0.0%	0.0%	0.0%	0.0%	0.0%	0.0%	0.0%	0.0%	0.0%	0.0%
Ortopedia			0.0%	0.0%	0.0%	0.0%	0.0%	0.0%	0.0%	0.0%	0.0%	0.0%	0.0%	0.0%
Urologia			0.0%	0.0%	0.0%	0.0%	0.0%	0.0%	0.0%	0.0%	0.0%	0.0%	0.0%	0.0%
Cirurgia Maxilo-Facial			0.0%	0.0%	0.0%	0.0%	0.0%	0.0%	0.0%	0.0%	0.0%	0.0%	0.0%	0.0%
Cirurgia Plástica, Reconstrutiva e Estética			0.0%	0.0%	0.0%	0.0%	0.0%	0.0%	0.0%	0.0%	0.0%	0.0%	0.0%	0.0%
Angiologia e Cirurgia Vascular			0.0%	0.0%	0.0%	0.0%	0.0%	0.0%	0.0%	0.0%	0.0%	0.0%	0.0%	0.0%
Neurocirurgia			0.0%	0.0%	0.0%	0.0%	0.0%	0.0%	0.0%	0.0%	0.0%	0.0%	0.0%	0.0%
Otorrinolaringologia			0.0%	0.0%	0.0%	0.0%	0.0%	0.0%	0.0%	0.0%	0.0%	0.0%	0.0%	0.0%
Oftalmologia			0.0%	0.0%	0.0%	0.0%	0.0%	0.0%	0.0%	0.0%	0.0%	0.0%	0.0%	0.0%
...			0.0%	0.0%	0.0%	0.0%	0.0%	0.0%	0.0%	0.0%	0.0%	0.0%	0.0%	0.0%
...			0.0%	0.0%	0.0%	0.0%	0.0%	0.0%	0.0%	0.0%	0.0%	0.0%	0.0%	0.0%
...			0.0%	0.0%	0.0%	0.0%	0.0%	0.0%	0.0%	0.0%	0.0%	0.0%	0.0%	0.0%
Unidade de Infecciologia														
...			0.0%	0.0%	0.0%	0.0%	0.0%	0.0%	0.0%	0.0%	0.0%	0.0%	0.0%	0.0%
Meios Complementares de Terapêutica														
Medicina Física e de Reabilitação			0.0%	0.0%	0.0%	0.0%	0.0%	0.0%	0.0%	0.0%	0.0%	0.0%	0.0%	0.0%
Materno Infantil														
Pediatria			0.0%	0.0%	0.0%	0.0%	0.0%	0.0%	0.0%	0.0%	0.0%	0.0%	0.0%	0.0%
Cirurgia Pediátrica			0.0%	0.0%	0.0%	0.0%	0.0%	0.0%	0.0%	0.0%	0.0%	0.0%	0.0%	0.0%
Ginecologia			0.0%	0.0%	0.0%	0.0%	0.0%	0.0%	0.0%	0.0%	0.0%	0.0%	0.0%	0.0%
Obstetrícia			0.0%	0.0%	0.0%	0.0%	0.0%	0.0%	0.0%	0.0%	0.0%	0.0%	0.0%	0.0%
Recém Nascidos			0.0%	0.0%	0.0%	0.0%	0.0%	0.0%	0.0%	0.0%	0.0%	0.0%	0.0%	0.0%
Unidade de Psiquiatria														
Psiquiatria			0.0%	0.0%	0.0%	0.0%	0.0%	0.0%	0.0%	0.0%	0.0%	0.0%	0.0%	0.0%
...			0.0%	0.0%	0.0%	0.0%	0.0%	0.0%	0.0%	0.0%	0.0%	0.0%	0.0%	0.0%
Internamento Especial														
Cuidados Intensivos			0.0%	0.0%	0.0%	0.0%	0.0%	0.0%	0.0%	0.0%	0.0%	0.0%	0.0%	0.0%
Cuidados Intermédios Polivalentes			0.0%	0.0%	0.0%	0.0%	0.0%	0.0%	0.0%	0.0%	0.0%	0.0%	0.0%	0.0%
Cardiologia (UCIC)			0.0%	0.0%	0.0%	0.0%	0.0%	0.0%	0.0%	0.0%	0.0%	0.0%	0.0%	0.0%
Cuidados Intermédios no Departamento de Medicina			0.0%	0.0%	0.0%	0.0%	0.0%	0.0%	0.0%	0.0%	0.0%	0.0%	0.0%	0.0%
Cuidados Intermédios de Pediatria			0.0%	0.0%	0.0%	0.0%	0.0%	0.0%	0.0%	0.0%	0.0%	0.0%	0.0%	0.0%
Cuidados Intermédios Pós-Cirúrgicos			0.0%	0.0%	0.0%	0.0%	0.0%	0.0%	0.0%	0.0%	0.0%	0.0%	0.0%	0.0%
Cuidados Especiais de Neonatologia			0.0%	0.0%	0.0%	0.0%	0.0%	0.0%	0.0%	0.0%	0.0%	0.0%	0.0%	0.0%
Internamento Prolongado	Por Área	Por Área												
	0.0%	0.0%												
Dias Internamento Prolongado			0.0%	0.0%	0.0%	0.0%	0.0%	0.0%	0.0%	0.0%	0.0%	0.0%	0.0%	0.0%
Casos e Actos Específicos	Por Área	Por Área												
	0.0%	0.0%												
Doentes em ventilação prolongada			0.0%	0.0%	0.0%	0.0%	0.0%	0.0%	0.0%	0.0%	0.0%	0.0%	0.0%	0.0%
Doenças lisossonais de sobrecarga			0.0%	0.0%	0.0%	0.0%	0.0%	0.0%	0.0%	0.0%	0.0%	0.0%	0.0%	0.0%
x2			0.0%	0.0%	0.0%	0.0%	0.0%	0.0%	0.0%	0.0%	0.0%	0.0%	0.0%	0.0%
x3			0.0%	0.0%	0.0%	0.0%	0.0%	0.0%	0.0%	0.0%	0.0%	0.0%	0.0%	0.0%
x4			0.0%	0.0%	0.0%	0.0%	0.0%	0.0%	0.0%	0.0%	0.0%	0.0%	0.0%	0.0%
x5			0.0%	0.0%	0.0%	0.0%	0.0%	0.0%	0.0%	0.0%	0.0%	0.0%	0.0%	0.0%
x6			0.0%	0.0%	0.0%	0.0%	0.0%	0.0%	0.0%	0.0%	0.0%	0.0%	0.0%	0.0%
Bloco Operatório	Por Área	Por Área												
	0.0%	0.0%												
Cardiologia			0.0%	0.0%	0.0%	0.0%	0.0%	0.0%	0.0%	0.0%	0.0%	0.0%	0.0%	0.0%
Cirurgia Geral			0.0%	0.0%	0.0%	0.0%	0.0%	0.0%	0.0%	0.0%	0.0%	0.0%	0.0%	0.0%
Cirurgia Maxilo-Facial			0.0%	0.0%	0.0%	0.0%	0.0%	0.0%	0.0%	0.0%	0.0%	0.0%	0.0%	0.0%
Cirurgia Pediátrica			0.0%	0.0%	0.0%	0.0%	0.0%	0.0%	0.0%	0.0%	0.0%	0.0%	0.0%	0.0%
Cirurgia Plástica, Reconstrutiva e Estética			0.0%	0.0%	0.0%	0.0%	0.0%	0.0%	0.0%	0.0%	0.0%	0.0%	0.0%	0.0%
Angiologia e Cirurgia Vascular			0.0%	0.0%	0.0%	0.0%	0.0%	0.0%	0.0%	0.0%	0.0%	0.0%	0.0%	0.0%
Neurocirurgia			0.0%	0.0%	0.0%	0.0%	0.0%	0.0%	0.0%	0.0%	0.0%	0.0%	0.0%	0.0%
Oncologia			0.0%	0.0%	0.0%	0.0%	0.0%	0.0%	0.0%	0.0%	0.0%	0.0%	0.0%	0.0%
Ortopedia			0.0%	0.0%	0.0%	0.0%	0.0%	0.0%	0.0%	0.0%	0.0%	0.0%	0.0%	0.0%
Urologia			0.0%	0.0%	0.0%	0.0%	0.0%	0.0%	0.0%	0.0%	0.0%	0.0%	0.0%	0.0%
Otorrinolaringologia			0.0%	0.0%	0.0%	0.0%	0.0%	0.0%	0.0%	0.0%	0.0%	0.0%	0.0%	0.0%
Oftalmologia			0.0%	0.0%	0.0%	0.0%	0.0%	0.0%	0.0%	0.0%	0.0%	0.0%	0.0%	0.0%
...			0.0%	0.0%	0.0%	0.0%	0.0%	0.0%	0.0%	0.0%	0.0%	0.0%	0.0%	0.0%
...			0.0%	0.0%	0.0%	0.0%	0.0%	0.0%	0.0%	0.0%	0.0%	0.0%	0.0%	0.0%
...			0.0%	0.0%	0.0%	0.0%	0.0%	0.0%	0.0%	0.0%	0.0%	0.0%	0.0%	0.0%
Ginecologia			0.0%	0.0%	0.0%	0.0%	0.0%	0.0%	0.0%	0.0%	0.0%	0.0%	0.0%	0.0%
Obstetrícia			0.0%	0.0%	0.0%	0.0%	0.0%	0.0%	0.0%	0.0%	0.0%	0.0%	0.0%	0.0%
Cirurgia de Ambulatório	Por Área	Por Área												
	0.0%	0.0%												
Cirurgia Geral			0.0%	0.0%	0.0%	0.0%	0.0%	0.0%	0.0%	0.0%	0.0%	0.0%	0.0%	0.0%
Ortopedia			0.0%	0.0%	0.0%	0.0%	0.0%	0.0%	0.0%	0.0%	0.0%	0.0%	0.0%	0.0%
Urologia			0.0%	0.0%	0.0%	0.0%	0.0%	0.0%	0.0%	0.0%	0.0%	0.0%	0.0%	0.0%
Cirurgia Maxilo-Facial			0.0%	0.0%	0.0%	0.0%	0.0%	0.0%	0.0%	0.0%	0.0%	0.0%	0.0%	0.0%

Sensibilidades			Dez-2008	Dez-2009	Jan-2010	Dez-2010	Dez-2011	Dez-2012	Dez-2013	Dez-2014	Dez-2015	Dez-2016	Dez-2017	Jun-2018
Cirurgia Plástica, Reconstrutiva e Estética			0,0%	0,0%	0,0%	0,0%	0,0%	0,0%	0,0%	0,0%	0,0%	0,0%	0,0%	0,0%
Angiologia e Cirurgia Vascular			0,0%	0,0%	0,0%	0,0%	0,0%	0,0%	0,0%	0,0%	0,0%	0,0%	0,0%	0,0%
Cirurgia Pediátrica			0,0%	0,0%	0,0%	0,0%	0,0%	0,0%	0,0%	0,0%	0,0%	0,0%	0,0%	0,0%
Neurocirurgia			0,0%	0,0%	0,0%	0,0%	0,0%	0,0%	0,0%	0,0%	0,0%	0,0%	0,0%	0,0%
Otorrinolaringologia			0,0%	0,0%	0,0%	0,0%	0,0%	0,0%	0,0%	0,0%	0,0%	0,0%	0,0%	0,0%
Oftalmologia			0,0%	0,0%	0,0%	0,0%	0,0%	0,0%	0,0%	0,0%	0,0%	0,0%	0,0%	0,0%
Ginecologia			0,0%	0,0%	0,0%	0,0%	0,0%	0,0%	0,0%	0,0%	0,0%	0,0%	0,0%	0,0%
Obstetrícia			0,0%	0,0%	0,0%	0,0%	0,0%	0,0%	0,0%	0,0%	0,0%	0,0%	0,0%	0,0%
Consultas Externas	Por Área	Por Área												
	0,0%	0,0%												
Medicina Interna			0,0%	0,0%	0,0%	0,0%	0,0%	0,0%	0,0%	0,0%	0,0%	0,0%	0,0%	0,0%
Cardiologia			0,0%	0,0%	0,0%	0,0%	0,0%	0,0%	0,0%	0,0%	0,0%	0,0%	0,0%	0,0%
Cardiologia Pediátrica			0,0%	0,0%	0,0%	0,0%	0,0%	0,0%	0,0%	0,0%	0,0%	0,0%	0,0%	0,0%
Neurologia			0,0%	0,0%	0,0%	0,0%	0,0%	0,0%	0,0%	0,0%	0,0%	0,0%	0,0%	0,0%
Gastroenterologia			0,0%	0,0%	0,0%	0,0%	0,0%	0,0%	0,0%	0,0%	0,0%	0,0%	0,0%	0,0%
Pneumologia			0,0%	0,0%	0,0%	0,0%	0,0%	0,0%	0,0%	0,0%	0,0%	0,0%	0,0%	0,0%
Dermato-venereologia			0,0%	0,0%	0,0%	0,0%	0,0%	0,0%	0,0%	0,0%	0,0%	0,0%	0,0%	0,0%
Pediatria			0,0%	0,0%	0,0%	0,0%	0,0%	0,0%	0,0%	0,0%	0,0%	0,0%	0,0%	0,0%
Endocrinologia			0,0%	0,0%	0,0%	0,0%	0,0%	0,0%	0,0%	0,0%	0,0%	0,0%	0,0%	0,0%
Nefrologia			0,0%	0,0%	0,0%	0,0%	0,0%	0,0%	0,0%	0,0%	0,0%	0,0%	0,0%	0,0%
Oncologia			0,0%	0,0%	0,0%	0,0%	0,0%	0,0%	0,0%	0,0%	0,0%	0,0%	0,0%	0,0%
Doenças Infecciosas			0,0%	0,0%	0,0%	0,0%	0,0%	0,0%	0,0%	0,0%	0,0%	0,0%	0,0%	0,0%
Imunoalergologia			0,0%	0,0%	0,0%	0,0%	0,0%	0,0%	0,0%	0,0%	0,0%	0,0%	0,0%	0,0%
Reumatologia			0,0%	0,0%	0,0%	0,0%	0,0%	0,0%	0,0%	0,0%	0,0%	0,0%	0,0%	0,0%
Genética Médica			0,0%	0,0%	0,0%	0,0%	0,0%	0,0%	0,0%	0,0%	0,0%	0,0%	0,0%	0,0%
Psiquiatria			0,0%	0,0%	0,0%	0,0%	0,0%	0,0%	0,0%	0,0%	0,0%	0,0%	0,0%	0,0%
Cirurgia Geral			0,0%	0,0%	0,0%	0,0%	0,0%	0,0%	0,0%	0,0%	0,0%	0,0%	0,0%	0,0%
Ortopedia			0,0%	0,0%	0,0%	0,0%	0,0%	0,0%	0,0%	0,0%	0,0%	0,0%	0,0%	0,0%
Urologia			0,0%	0,0%	0,0%	0,0%	0,0%	0,0%	0,0%	0,0%	0,0%	0,0%	0,0%	0,0%
Cirurgia Maxilo-Facial			0,0%	0,0%	0,0%	0,0%	0,0%	0,0%	0,0%	0,0%	0,0%	0,0%	0,0%	0,0%
Cirurgia Plástica, Reconstrutiva e Estética			0,0%	0,0%	0,0%	0,0%	0,0%	0,0%	0,0%	0,0%	0,0%	0,0%	0,0%	0,0%
Angiologia e Cirurgia Vascular			0,0%	0,0%	0,0%	0,0%	0,0%	0,0%	0,0%	0,0%	0,0%	0,0%	0,0%	0,0%
Cirurgia Pediátrica			0,0%	0,0%	0,0%	0,0%	0,0%	0,0%	0,0%	0,0%	0,0%	0,0%	0,0%	0,0%
Neurocirurgia			0,0%	0,0%	0,0%	0,0%	0,0%	0,0%	0,0%	0,0%	0,0%	0,0%	0,0%	0,0%
Otorrinolaringologia			0,0%	0,0%	0,0%	0,0%	0,0%	0,0%	0,0%	0,0%	0,0%	0,0%	0,0%	0,0%
Oftalmologia			0,0%	0,0%	0,0%	0,0%	0,0%	0,0%	0,0%	0,0%	0,0%	0,0%	0,0%	0,0%
Ginecologia			0,0%	0,0%	0,0%	0,0%	0,0%	0,0%	0,0%	0,0%	0,0%	0,0%	0,0%	0,0%
Obstetrícia			0,0%	0,0%	0,0%	0,0%	0,0%	0,0%	0,0%	0,0%	0,0%	0,0%	0,0%	0,0%
Anestesiologia			0,0%	0,0%	0,0%	0,0%	0,0%	0,0%	0,0%	0,0%	0,0%	0,0%	0,0%	0,0%
Patologia Clínica			0,0%	0,0%	0,0%	0,0%	0,0%	0,0%	0,0%	0,0%	0,0%	0,0%	0,0%	0,0%
Radioterapia			0,0%	0,0%	0,0%	0,0%	0,0%	0,0%	0,0%	0,0%	0,0%	0,0%	0,0%	0,0%
Estomatologia			0,0%	0,0%	0,0%	0,0%	0,0%	0,0%	0,0%	0,0%	0,0%	0,0%	0,0%	0,0%
Imunohemoterapia			0,0%	0,0%	0,0%	0,0%	0,0%	0,0%	0,0%	0,0%	0,0%	0,0%	0,0%	0,0%
Psiquiatria da Infância e da Adolescência			0,0%	0,0%	0,0%	0,0%	0,0%	0,0%	0,0%	0,0%	0,0%	0,0%	0,0%	0,0%
Medicina Física e de Reabilitação			0,0%	0,0%	0,0%	0,0%	0,0%	0,0%	0,0%	0,0%	0,0%	0,0%	0,0%	0,0%
...			0,0%	0,0%	0,0%	0,0%	0,0%	0,0%	0,0%	0,0%	0,0%	0,0%	0,0%	0,0%
Hospital de Dia	Por Área	Por Área												
	0,0%	0,0%												
Hospital de Dia Oncológico - Quimioterapia			0,0%	0,0%	0,0%	0,0%	0,0%	0,0%	0,0%	0,0%	0,0%	0,0%	0,0%	0,0%
Hospital de Dia Oncológico - Radioterapia			0,0%	0,0%	0,0%	0,0%	0,0%	0,0%	0,0%	0,0%	0,0%	0,0%	0,0%	0,0%
Hospital de Dia Pediátrico			0,0%	0,0%	0,0%	0,0%	0,0%	0,0%	0,0%	0,0%	0,0%	0,0%	0,0%	0,0%
Hospital de Dia Psiquiátrico			0,0%	0,0%	0,0%	0,0%	0,0%	0,0%	0,0%	0,0%	0,0%	0,0%	0,0%	0,0%
Hospital de Dia de Hemodiálise			0,0%	0,0%	0,0%	0,0%	0,0%	0,0%	0,0%	0,0%	0,0%	0,0%	0,0%	0,0%
Hospital de Dia de Infecciologia			0,0%	0,0%	0,0%	0,0%	0,0%	0,0%	0,0%	0,0%	0,0%	0,0%	0,0%	0,0%
Outras Sessões Hospital Dia Médico			0,0%	0,0%	0,0%	0,0%	0,0%	0,0%	0,0%	0,0%	0,0%	0,0%	0,0%	0,0%
Urgência	Por Área	Por Área												
	0,0%	0,0%												
Urgência Geral			0,0%	0,0%	0,0%	0,0%	0,0%	0,0%	0,0%	0,0%	0,0%	0,0%	0,0%	0,0%
Urgência Ginecológica/ Obstétrica			0,0%	0,0%	0,0%	0,0%	0,0%	0,0%	0,0%	0,0%	0,0%	0,0%	0,0%	0,0%
Urgência Pediátrica			0,0%	0,0%	0,0%	0,0%	0,0%	0,0%	0,0%	0,0%	0,0%	0,0%	0,0%	0,0%
Urgência Psiquiátrica			0,0%	0,0%	0,0%	0,0%	0,0%	0,0%	0,0%	0,0%	0,0%	0,0%	0,0%	0,0%

Custos de Exploração	Tipo		Dez-2008	Dez-2009	Jan-2010	Dez-2010	Dez-2011	Dez-2012	Dez-2013	Dez-2014	Dez-2015	Dez-2016	Dez-2017	Jun-2018
	PT	NEH	PT	PT	PT	NEH	NEH	NEH	NEH	NEH	NEH	NEH	NEH	NEH
Custo das Existências Vendidas e Consumidas	Por Rubrica de Custo	Por Rubrica de Custo												
	0,0%	0,0%												
Produtos Farmacêuticos														
Internamento em Cuidados Agudos														
Especialidades Médicas														
Medicina Interna			0,0%	0,0%	0,0%	0,0%	0,0%	0,0%	0,0%	0,0%	0,0%	0,0%	0,0%	0,0%
Cardiologia			0,0%	0,0%	0,0%	0,0%	0,0%	0,0%	0,0%	0,0%	0,0%	0,0%	0,0%	0,0%
Neurologia			0,0%	0,0%	0,0%	0,0%	0,0%	0,0%	0,0%	0,0%	0,0%	0,0%	0,0%	0,0%
Gastroenterologia			0,0%	0,0%	0,0%	0,0%	0,0%	0,0%	0,0%	0,0%	0,0%	0,0%	0,0%	0,0%
Pneumologia			0,0%	0,0%	0,0%	0,0%	0,0%	0,0%	0,0%	0,0%	0,0%	0,0%	0,0%	0,0%
Dermato-venereologia			0,0%	0,0%	0,0%	0,0%	0,0%	0,0%	0,0%	0,0%	0,0%	0,0%	0,0%	0,0%
Endocrinologia			0,0%	0,0%	0,0%	0,0%	0,0%	0,0%	0,0%	0,0%	0,0%	0,0%	0,0%	0,0%
Nefrologia			0,0%	0,0%	0,0%	0,0%	0,0%	0,0%	0,0%	0,0%	0,0%	0,0%	0,0%	0,0%
Oncologia			0,0%	0,0%	0,0%	0,0%	0,0%	0,0%	0,0%	0,0%	0,0%	0,0%	0,0%	0,0%
Reumatologia			0,0%	0,0%	0,0%	0,0%	0,0%	0,0%	0,0%	0,0%	0,0%	0,0%	0,0%	0,0%
Unidade de AVC			0,0%	0,0%	0,0%	0,0%	0,0%	0,0%	0,0%	0,0%	0,0%	0,0%	0,0%	0,0%
Doenças Infecciosas			0,0%	0,0%	0,0%	0,0%	0,0%	0,0%	0,0%	0,0%	0,0%	0,0%	0,0%	0,0%
...			0,0%	0,0%	0,0%	0,0%	0,0%	0,0%	0,0%	0,0%	0,0%	0,0%	0,0%	0,0%
...			0,0%	0,0%	0,0%	0,0%	0,0%	0,0%	0,0%	0,0%	0,0%	0,0%	0,0%	0,0%
Especialidades Cirúrgicas														
Cirurgia Geral			0,0%	0,0%	0,0%	0,0%	0,0%	0,0%	0,0%	0,0%	0,0%	0,0%	0,0%	0,0%
Ortopedia			0,0%	0,0%	0,0%	0,0%	0,0%	0,0%	0,0%	0,0%	0,0%	0,0%	0,0%	0,0%
Urologia			0,0%	0,0%	0,0%	0,0%	0,0%	0,0%	0,0%	0,0%	0,0%	0,0%	0,0%	0,0%
Cirurgia Maxilo-Facial			0,0%	0,0%	0,0%	0,0%	0,0%	0,0%	0,0%	0,0%	0,0%	0,0%	0,0%	0,0%
Cirurgia Plástica, Reconstrutiva e Estética			0,0%	0,0%	0,0%	0,0%	0,0%	0,0%	0,0%	0,0%	0,0%	0,0%	0,0%	0,0%
Angiologia e Cirurgia Vascular			0,0%	0,0%	0,0%	0,0%	0,0%	0,0%	0,0%	0,0%	0,0%	0,0%	0,0%	0,0%
Neurocirurgia			0,0%	0,0%	0,0%	0,0%	0,0%	0,0%	0,0%	0,0%	0,0%	0,0%	0,0%	0,0%
Otorrinolaringologia			0,0%	0,0%	0,0%	0,0%	0,0%	0,0%	0,0%	0,0%	0,0%	0,0%	0,0%	0,0%
Oftalmologia			0,0%	0,0%	0,0%	0,0%	0,0%	0,0%	0,0%	0,0%	0,0%	0,0%	0,0%	0,0%
...			0,0%	0,0%	0,0%	0,0%	0,0%	0,0%	0,0%	0,0%	0,0%	0,0%	0,0%	0,0%
...			0,0%	0,0%	0,0%	0,0%	0,0%	0,0%	0,0%	0,0%	0,0%	0,0%	0,0%	0,0%
...			0,0%	0,0%	0,0%	0,0%	0,0%	0,0%	0,0%	0,0%	0,0%	0,0%	0,0%	0,0%
Unidade de Infecciologia														
...			0,0%	0,0%	0,0%	0,0%	0,0%	0,0%	0,0%	0,0%	0,0%	0,0%	0,0%	0,0%
Meios Complementares de Terapêutica														
Medicina Física e de Reabilitação			0,0%	0,0%	0,0%	0,0%	0,0%	0,0%	0,0%	0,0%	0,0%	0,0%	0,0%	0,0%
Materno Infantil														
Pediatria			0,0%	0,0%	0,0%	0,0%	0,0%	0,0%	0,0%	0,0%	0,0%	0,0%	0,0%	0,0%
Cirurgia Pediátrica			0,0%	0,0%	0,0%	0,0%	0,0%	0,0%	0,0%	0,0%	0,0%	0,0%	0,0%	0,0%
Ginecologia			0,0%	0,0%	0,0%	0,0%	0,0%	0,0%	0,0%	0,0%	0,0%	0,0%	0,0%	0,0%
Obstetrícia			0,0%	0,0%	0,0%	0,0%	0,0%	0,0%	0,0%	0,0%	0,0%	0,0%	0,0%	0,0%
Recém Nascidos			0,0%	0,0%	0,0%	0,0%	0,0%	0,0%	0,0%	0,0%	0,0%	0,0%	0,0%	0,0%
Unidade de Psiquiatria														
Psiquiatria			0,0%	0,0%	0,0%	0,0%	0,0%	0,0%	0,0%	0,0%	0,0%	0,0%	0,0%	0,0%
...			0,0%	0,0%	0,0%	0,0%	0,0%	0,0%	0,0%	0,0%	0,0%	0,0%	0,0%	0,0%
Internamento Especial														
Cuidados Intensivos			0,0%	0,0%	0,0%	0,0%	0,0%	0,0%	0,0%	0,0%	0,0%	0,0%	0,0%	0,0%
Cuidados Intermédios Polivalentes			0,0%	0,0%	0,0%	0,0%	0,0%	0,0%	0,0%	0,0%	0,0%	0,0%	0,0%	0,0%
Cardiologia (UCIC)			0,0%	0,0%	0,0%	0,0%	0,0%	0,0%	0,0%	0,0%	0,0%	0,0%	0,0%	0,0%
Cuidados Intermédios no Departamento de Medicina			0,0%	0,0%	0,0%	0,0%	0,0%	0,0%	0,0%	0,0%	0,0%	0,0%	0,0%	0,0%
Cuidados Intermédios de Pediatria			0,0%	0,0%	0,0%	0,0%	0,0%	0,0%	0,0%	0,0%	0,0%	0,0%	0,0%	0,0%
Cuidados Intermédios Pós-Cirúrgicos			0,0%	0,0%	0,0%	0,0%	0,0%	0,0%	0,0%	0,0%	0,0%	0,0%	0,0%	0,0%
Cuidados Especiais de Neonatologia			0,0%	0,0%	0,0%	0,0%	0,0%	0,0%	0,0%	0,0%	0,0%	0,0%	0,0%	0,0%
Internamento Prolongado														
Dias Internamento Prolongado			0,0%	0,0%	0,0%	0,0%	0,0%	0,0%	0,0%	0,0%	0,0%	0,0%	0,0%	0,0%
Casos e Actos Específicos														
Doentes em ventilação prolongada			0,0%	0,0%	0,0%	0,0%	0,0%	0,0%	0,0%	0,0%	0,0%	0,0%	0,0%	0,0%
Doenças lisossomais de sobrecarga			0,0%	0,0%	0,0%	0,0%	0,0%	0,0%	0,0%	0,0%	0,0%	0,0%	0,0%	0,0%
x2			0,0%	0,0%	0,0%	0,0%	0,0%	0,0%	0,0%	0,0%	0,0%	0,0%	0,0%	0,0%
x3			0,0%	0,0%	0,0%	0,0%	0,0%	0,0%	0,0%	0,0%	0,0%	0,0%	0,0%	0,0%
x4			0,0%	0,0%	0,0%	0,0%	0,0%	0,0%	0,0%	0,0%	0,0%	0,0%	0,0%	0,0%
x5			0,0%	0,0%	0,0%	0,0%	0,0%	0,0%	0,0%	0,0%	0,0%	0,0%	0,0%	0,0%
x6			0,0%	0,0%	0,0%	0,0%	0,0%	0,0%	0,0%	0,0%	0,0%	0,0%	0,0%	0,0%
Bloco Operatório														
Cardiologia			0,0%	0,0%	0,0%	0,0%	0,0%	0,0%	0,0%	0,0%	0,0%	0,0%	0,0%	0,0%
Cirurgia Geral			0,0%	0,0%	0,0%	0,0%	0,0%	0,0%	0,0%	0,0%	0,0%	0,0%	0,0%	0,0%

Sensibilidades	Dez-2008	Dez-2009	Jan-2010	Dez-2010	Dez-2011	Dez-2012	Dez-2013	Dez-2014	Dez-2015	Dez-2016	Dez-2017	Jun-2018
Cirurgia Maxilo-Facial	0,0%	0,0%	0,0%	0,0%	0,0%	0,0%	0,0%	0,0%	0,0%	0,0%	0,0%	0,0%
Cirurgia Pediátrica	0,0%	0,0%	0,0%	0,0%	0,0%	0,0%	0,0%	0,0%	0,0%	0,0%	0,0%	0,0%
Cirurgia Plástica, Reconstrutiva e Estética	0,0%	0,0%	0,0%	0,0%	0,0%	0,0%	0,0%	0,0%	0,0%	0,0%	0,0%	0,0%
Angiologia e Cirurgia Vascular	0,0%	0,0%	0,0%	0,0%	0,0%	0,0%	0,0%	0,0%	0,0%	0,0%	0,0%	0,0%
Neurocirurgia	0,0%	0,0%	0,0%	0,0%	0,0%	0,0%	0,0%	0,0%	0,0%	0,0%	0,0%	0,0%
Oncologia	0,0%	0,0%	0,0%	0,0%	0,0%	0,0%	0,0%	0,0%	0,0%	0,0%	0,0%	0,0%
Ortopedia	0,0%	0,0%	0,0%	0,0%	0,0%	0,0%	0,0%	0,0%	0,0%	0,0%	0,0%	0,0%
Urologia	0,0%	0,0%	0,0%	0,0%	0,0%	0,0%	0,0%	0,0%	0,0%	0,0%	0,0%	0,0%
Otorrinolaringologia	0,0%	0,0%	0,0%	0,0%	0,0%	0,0%	0,0%	0,0%	0,0%	0,0%	0,0%	0,0%
Oftalmologia	0,0%	0,0%	0,0%	0,0%	0,0%	0,0%	0,0%	0,0%	0,0%	0,0%	0,0%	0,0%
...	0,0%	0,0%	0,0%	0,0%	0,0%	0,0%	0,0%	0,0%	0,0%	0,0%	0,0%	0,0%
...	0,0%	0,0%	0,0%	0,0%	0,0%	0,0%	0,0%	0,0%	0,0%	0,0%	0,0%	0,0%
...	0,0%	0,0%	0,0%	0,0%	0,0%	0,0%	0,0%	0,0%	0,0%	0,0%	0,0%	0,0%
Ginecologia	0,0%	0,0%	0,0%	0,0%	0,0%	0,0%	0,0%	0,0%	0,0%	0,0%	0,0%	0,0%
Obstetrícia	0,0%	0,0%	0,0%	0,0%	0,0%	0,0%	0,0%	0,0%	0,0%	0,0%	0,0%	0,0%
Bloco de Partos												
Partos	0,0%	0,0%	0,0%	0,0%	0,0%	0,0%	0,0%	0,0%	0,0%	0,0%	0,0%	0,0%
Cirurgia Ambulatório												
Cirurgia Geral	0,0%	0,0%	0,0%	0,0%	0,0%	0,0%	0,0%	0,0%	0,0%	0,0%	0,0%	0,0%
Ortopedia	0,0%	0,0%	0,0%	0,0%	0,0%	0,0%	0,0%	0,0%	0,0%	0,0%	0,0%	0,0%
Urologia	0,0%	0,0%	0,0%	0,0%	0,0%	0,0%	0,0%	0,0%	0,0%	0,0%	0,0%	0,0%
Cirurgia Maxilo-Facial	0,0%	0,0%	0,0%	0,0%	0,0%	0,0%	0,0%	0,0%	0,0%	0,0%	0,0%	0,0%
Cirurgia Plástica, Reconstrutiva e Estética	0,0%	0,0%	0,0%	0,0%	0,0%	0,0%	0,0%	0,0%	0,0%	0,0%	0,0%	0,0%
Angiologia e Cirurgia Vascular	0,0%	0,0%	0,0%	0,0%	0,0%	0,0%	0,0%	0,0%	0,0%	0,0%	0,0%	0,0%
Cirurgia Pediátrica	0,0%	0,0%	0,0%	0,0%	0,0%	0,0%	0,0%	0,0%	0,0%	0,0%	0,0%	0,0%
Neurocirurgia	0,0%	0,0%	0,0%	0,0%	0,0%	0,0%	0,0%	0,0%	0,0%	0,0%	0,0%	0,0%
Otorrinolaringologia	0,0%	0,0%	0,0%	0,0%	0,0%	0,0%	0,0%	0,0%	0,0%	0,0%	0,0%	0,0%
Oftalmologia	0,0%	0,0%	0,0%	0,0%	0,0%	0,0%	0,0%	0,0%	0,0%	0,0%	0,0%	0,0%
Ginecologia	0,0%	0,0%	0,0%	0,0%	0,0%	0,0%	0,0%	0,0%	0,0%	0,0%	0,0%	0,0%
Obstetrícia	0,0%	0,0%	0,0%	0,0%	0,0%	0,0%	0,0%	0,0%	0,0%	0,0%	0,0%	0,0%
Consulta Externa												
Medicina Interna	0,0%	0,0%	0,0%	0,0%	0,0%	0,0%	0,0%	0,0%	0,0%	0,0%	0,0%	0,0%
Cardiologia	0,0%	0,0%	0,0%	0,0%	0,0%	0,0%	0,0%	0,0%	0,0%	0,0%	0,0%	0,0%
Cardiologia Pediátrica	0,0%	0,0%	0,0%	0,0%	0,0%	0,0%	0,0%	0,0%	0,0%	0,0%	0,0%	0,0%
Neurologia	0,0%	0,0%	0,0%	0,0%	0,0%	0,0%	0,0%	0,0%	0,0%	0,0%	0,0%	0,0%
Gastroenterologia	0,0%	0,0%	0,0%	0,0%	0,0%	0,0%	0,0%	0,0%	0,0%	0,0%	0,0%	0,0%
Pneumologia	0,0%	0,0%	0,0%	0,0%	0,0%	0,0%	0,0%	0,0%	0,0%	0,0%	0,0%	0,0%
Dermato-venereologia	0,0%	0,0%	0,0%	0,0%	0,0%	0,0%	0,0%	0,0%	0,0%	0,0%	0,0%	0,0%
Pediatria	0,0%	0,0%	0,0%	0,0%	0,0%	0,0%	0,0%	0,0%	0,0%	0,0%	0,0%	0,0%
Endocrinologia	0,0%	0,0%	0,0%	0,0%	0,0%	0,0%	0,0%	0,0%	0,0%	0,0%	0,0%	0,0%
Nefrologia	0,0%	0,0%	0,0%	0,0%	0,0%	0,0%	0,0%	0,0%	0,0%	0,0%	0,0%	0,0%
Oncologia	0,0%	0,0%	0,0%	0,0%	0,0%	0,0%	0,0%	0,0%	0,0%	0,0%	0,0%	0,0%
Doenças Infecciosas	0,0%	0,0%	0,0%	0,0%	0,0%	0,0%	0,0%	0,0%	0,0%	0,0%	0,0%	0,0%
Imunoalergologia	0,0%	0,0%	0,0%	0,0%	0,0%	0,0%	0,0%	0,0%	0,0%	0,0%	0,0%	0,0%
Reumatologia	0,0%	0,0%	0,0%	0,0%	0,0%	0,0%	0,0%	0,0%	0,0%	0,0%	0,0%	0,0%
Genética Médica	0,0%	0,0%	0,0%	0,0%	0,0%	0,0%	0,0%	0,0%	0,0%	0,0%	0,0%	0,0%
Psiquiatria	0,0%	0,0%	0,0%	0,0%	0,0%	0,0%	0,0%	0,0%	0,0%	0,0%	0,0%	0,0%
Cirurgia Geral	0,0%	0,0%	0,0%	0,0%	0,0%	0,0%	0,0%	0,0%	0,0%	0,0%	0,0%	0,0%
Ortopedia	0,0%	0,0%	0,0%	0,0%	0,0%	0,0%	0,0%	0,0%	0,0%	0,0%	0,0%	0,0%
Urologia	0,0%	0,0%	0,0%	0,0%	0,0%	0,0%	0,0%	0,0%	0,0%	0,0%	0,0%	0,0%
Cirurgia Maxilo-Facial	0,0%	0,0%	0,0%	0,0%	0,0%	0,0%	0,0%	0,0%	0,0%	0,0%	0,0%	0,0%
Cirurgia Plástica, Reconstrutiva e Estética	0,0%	0,0%	0,0%	0,0%	0,0%	0,0%	0,0%	0,0%	0,0%	0,0%	0,0%	0,0%
Angiologia e Cirurgia Vascular	0,0%	0,0%	0,0%	0,0%	0,0%	0,0%	0,0%	0,0%	0,0%	0,0%	0,0%	0,0%
Cirurgia Pediátrica	0,0%	0,0%	0,0%	0,0%	0,0%	0,0%	0,0%	0,0%	0,0%	0,0%	0,0%	0,0%
Neurocirurgia	0,0%	0,0%	0,0%	0,0%	0,0%	0,0%	0,0%	0,0%	0,0%	0,0%	0,0%	0,0%
Otorrinolaringologia	0,0%	0,0%	0,0%	0,0%	0,0%	0,0%	0,0%	0,0%	0,0%	0,0%	0,0%	0,0%
Oftalmologia	0,0%	0,0%	0,0%	0,0%	0,0%	0,0%	0,0%	0,0%	0,0%	0,0%	0,0%	0,0%
Ginecologia	0,0%	0,0%	0,0%	0,0%	0,0%	0,0%	0,0%	0,0%	0,0%	0,0%	0,0%	0,0%
Obstetrícia	0,0%	0,0%	0,0%	0,0%	0,0%	0,0%	0,0%	0,0%	0,0%	0,0%	0,0%	0,0%
Anestesiologia	0,0%	0,0%	0,0%	0,0%	0,0%	0,0%	0,0%	0,0%	0,0%	0,0%	0,0%	0,0%
Patologia Clínica	0,0%	0,0%	0,0%	0,0%	0,0%	0,0%	0,0%	0,0%	0,0%	0,0%	0,0%	0,0%
Radioterapia	0,0%	0,0%	0,0%	0,0%	0,0%	0,0%	0,0%	0,0%	0,0%	0,0%	0,0%	0,0%
Estomatologia	0,0%	0,0%	0,0%	0,0%	0,0%	0,0%	0,0%	0,0%	0,0%	0,0%	0,0%	0,0%
Imunohemoterapia	0,0%	0,0%	0,0%	0,0%	0,0%	0,0%	0,0%	0,0%	0,0%	0,0%	0,0%	0,0%
Psiquiatria da Infância e da Adolescência	0,0%	0,0%	0,0%	0,0%	0,0%	0,0%	0,0%	0,0%	0,0%	0,0%	0,0%	0,0%
Medicina Física e de Reabilitação	0,0%	0,0%	0,0%	0,0%	0,0%	0,0%	0,0%	0,0%	0,0%	0,0%	0,0%	0,0%
...	0,0%	0,0%	0,0%	0,0%	0,0%	0,0%	0,0%	0,0%	0,0%	0,0%	0,0%	0,0%
Hospital de Dia												
Hospital de Dia Oncológico - Quimioterapia	0,0%	0,0%	0,0%	0,0%	0,0%	0,0%	0,0%	0,0%	0,0%	0,0%	0,0%	0,0%
Hospital de Dia Oncológico - Radioterapia	0,0%	0,0%	0,0%	0,0%	0,0%	0,0%	0,0%	0,0%	0,0%	0,0%	0,0%	0,0%
Hospital de Dia Pediátrico	0,0%	0,0%	0,0%	0,0%	0,0%	0,0%	0,0%	0,0%	0,0%	0,0%	0,0%	0,0%
Hospital de Dia Psiquiátrico	0,0%	0,0%	0,0%	0,0%	0,0%	0,0%	0,0%	0,0%	0,0%	0,0%	0,0%	0,0%
Hospital de Dia de Hemodiálise	0,0%	0,0%	0,0%	0,0%	0,0%	0,0%	0,0%	0,0%	0,0%	0,0%	0,0%	0,0%
Hospital de Dia de Infecciologia	0,0%	0,0%	0,0%	0,0%	0,0%	0,0%	0,0%	0,0%	0,0%	0,0%	0,0%	0,0%
Outras Sessões Hospital Dia Médico	0,0%	0,0%	0,0%	0,0%	0,0%	0,0%	0,0%	0,0%	0,0%	0,0%	0,0%	0,0%
Urgência												
Urgência Geral	0,0%	0,0%	0,0%	0,0%	0,0%	0,0%	0,0%	0,0%	0,0%	0,0%	0,0%	0,0%
Urgência Ginecológica/ Obstêtrica	0,0%	0,0%	0,0%	0,0%	0,0%	0,0%	0,0%	0,0%	0,0%	0,0%	0,0%	0,0%
Urgência Pediátrica	0,0%	0,0%	0,0%	0,0%	0,0%	0,0%	0,0%	0,0%	0,0%	0,0%	0,0%	0,0%
Urgência Psiquiátrica	0,0%	0,0%	0,0%	0,0%	0,0%	0,0%	0,0%	0,0%	0,0%	0,0%	0,0%	0,0%
Meios Complementares de Diagnóstico e Terapêutica (MCDT)												
Imagiologia	0,0%	0,0%	0,0%	0,0%	0,0%	0,0%	0,0%	0,0%	0,0%	0,0%	0,0%	0,0%
Anatomia Patológica	0,0%	0,0%	0,0%	0,0%	0,0%	0,0%	0,0%	0,0%	0,0%	0,0%	0,0%	0,0%
Patologia Clínica	0,0%	0,0%	0,0%	0,0%	0,0%	0,0%	0,0%	0,0%	0,0%	0,0%	0,0%	0,0%
Imunohemoterapia	0,0%	0,0%	0,0%	0,0%	0,0%	0,0%	0,0%	0,0%	0,0%	0,0%	0,0%	0,0%
Medicina Física e de Reabilitação	0,0%	0,0%	0,0%	0,0%	0,0%	0,0%	0,0%	0,0%	0,0%	0,0%	0,0%	0,0%
Exames Especiais												
Cardiologia	0,0%	0,0%	0,0%	0,0%	0,0%	0,0%	0,0%	0,0%	0,0%	0,0%	0,0%	0,0%
Gastroenterologia	0,0%	0,0%	0,0%	0,0%	0,0%	0,0%	0,0%	0,0%	0,0%	0,0%	0,0%	0,0%
Ginecologia / Obstetrícia	0,0%	0,0%	0,0%	0,0%	0,0%	0,0%	0,0%	0,0%	0,0%	0,0%	0,0%	0,0%
Neurologia	0,0%	0,0%	0,0%	0,0%	0,0%	0,0%	0,0%	0,0%	0,0%	0,0%	0,0%	0,0%
Oftalmologia	0,0%	0,0%	0,0%	0,0%	0,0%	0,0%	0,0%	0,0%	0,0%	0,0%	0,0%	0,0%
Ortopedia	0,0%	0,0%	0,0%	0,0%	0,0%	0,0%	0,0%	0,0%	0,0%	0,0%	0,0%	0,0%
Otorrinolaringologia	0,0%	0,0%	0,0%	0,0%	0,0%	0,0%	0,0%	0,0%	0,0%	0,0%	0,0%	0,0%
Pneumologia	0,0%	0,0%	0,0%	0,0%	0,0%	0,0%	0,0%	0,0%	0,0%	0,0%	0,0%	0,0%
Urologia	0,0%	0,0%	0,0%	0,0%	0,0%	0,0%	0,0%	0,0%	0,0%	0,0%	0,0%	0,0%
Reumatologia	0,0%	0,0%	0,0%	0,0%	0,0%	0,0%	0,0%	0,0%	0,0%	0,0%	0,0%	0,0%
Medicina Nuclear	0,0%	0,0%	0,0%	0,0%	0,0%	0,0%	0,0%	0,0%	0,0%	0,0%	0,0%	0,0%
Nefrologia	0,0%	0,0%	0,0%	0,0%	0,0%	0,0%	0,0%	0,0%	0,0%	0,0%	0,0%	0,0%
Técnicas de Biologia Molecular e Citogenética	0,0%	0,0%	0,0%	0,0%	0,0%	0,0%	0,0%	0,0%	0,0%	0,0%	0,0%	0,0%
Neurofisiologia	0,0%	0,0%	0,0%	0,0%	0,0%	0,0%	0,0%	0,0%	0,0%	0,0%	0,0%	0,0%
Dermato-venereologia	0,0%	0,0%	0,0%	0,0%	0,0%	0,0%	0,0%	0,0%	0,0%	0,0%	0,0%	0,0%
Neuroradiologia	0,0%	0,0%	0,0%	0,0%	0,0%	0,0%	0,0%	0,0%	0,0%	0,0%	0,0%	0,0%
Imunoalergologia	0,0%	0,0%	0,0%	0,0%	0,0%	0,0%	0,0%	0,0%	0,0%	0,0%	0,0%	0,0%
Outros	0,0%	0,0%	0,0%	0,0%	0,0%	0,0%	0,0%	0,0%	0,0%	0,0%	0,0%	0,0%
Material de Consumo Clínico												
Internamento em Cuidados Agudos												
Especialidades Médicas												
Medicina Interna	0,0%	0,0%	0,0%	0,0%	0,0%	0,0%	0,0%	0,0%	0,0%	0,0%	0,0%	0,0%
Cardiologia	0,0%	0,0%	0,0%	0,0%	0,0%	0,0%	0,0%	0,0%	0,0%	0,0%	0,0%	0,0%
Neurologia	0,0%	0,0%	0,0%	0,0%	0,0%	0,0%	0,0%	0,0%	0,0%	0,0%	0,0%	0,0%
Gastroenterologia	0,0%	0,0%	0,0%	0,0%	0,0%	0,0%	0,0%	0,0%	0,0%	0,0%	0,0%	0,0%
Pneumologia	0,0%	0,0%	0,0%	0,0%	0,0%	0,0%	0,0%	0,0%	0,0%	0,0%	0,0%	0,0%
Dermato-venereologia	0,0%	0,0%	0,0%	0,0%	0,0%	0,0%	0,0%	0,0%	0,0%	0,0%	0,0%	0,0%
Endocrinologia	0,0%	0,0%	0,0%	0,0%	0,0%	0,0%	0,0%	0,0%	0,0%	0,0%	0,0%	0,0%
Nefrologia	0,0%	0,0%	0,0%	0,0%	0,0%	0,0%	0,0%	0,0%	0,0%	0,0%	0,0%	0,0%
Oncologia	0,0%	0,0%	0,0%	0,0%	0,0%	0,0%	0,0%	0,0%	0,0%	0,0%	0,0%	0,0%
Reumatologia	0,0%	0,0%	0,0%	0,0%	0,0%	0,0%	0,0%	0,0%	0,0%	0,0%	0,0%	0,0%
Unidade de AVC	0,0%	0,0%	0,0%	0,0%	0,0%	0,0%	0,0%	0,0%	0,0%	0,0%	0,0%	0,0%
Doenças Infecciosas	0,0%	0,0%	0,0%	0,0%	0,0%	0,0%	0,0%	0,0%	0,0%	0,0%	0,0%	0,0%
...	0,0%	0,0%	0,0%	0,0%	0,0%	0,0%	0,0%	0,0%	0,0%	0,0%	0,0%	0,0%
...	0,0%	0,0%	0,0%	0,0%	0,0%	0,0%	0,0%	0,0%	0,0%	0,0%	0,0%	0,0%
Especialidades Cirúrgicas												
Cirurgia Geral	0,0%	0,0%	0,0%	0,0%	0,0%	0,0%	0,0%	0,0%	0,0%	0,0%	0,0%	0,0%
Ortopedia	0,0%	0,0%	0,0%	0,0%	0,0%	0,0%	0,0%	0,0%	0,0%	0,0%	0,0%	0,0%
Urologia	0,0%	0,0%	0,0%	0,0%	0,0%	0,0%	0,0%	0,0%	0,0%	0,0%	0,0%	0,0%
Cirurgia Maxilo-Facial	0,0%	0,0%	0,0%	0,0%	0,0%	0,0%	0,0%	0,0%	0,0%	0,0%	0,0%	0,0%
Cirurgia Plástica, Reconstrutiva e Estética	0,0%	0,0%	0,0%	0,0%	0,0%	0,0%	0,0%	0,0%	0,0%	0,0%	0,0%	0,0%
Angiologia e Cirurgia Vascular	0,0%	0,0%	0,0%	0,0%	0,0%	0,0%	0,0%	0,0%	0,0%	0,0%	0,0%	0,0%
Neurocirurgia	0,0%	0,0%	0,0%	0,0%	0,0%	0,0%	0,0%	0,0%	0,0%	0,0%	0,0%	0,0%
Otorrinolaringologia	0,0%	0,0%	0,0%	0,0%	0,0%	0,0%	0,0%	0,0%	0,0%	0,0%	0,0%	0,0%
Oftalmologia	0,0%	0,0%	0,0%	0,0%	0,0%	0,0%	0,0%	0,0%	0,0%	0,0%	0,0%	0,0%

Sensibilidades	Dez-2008	Dez-2009	Jan-2010	Dez-2010	Dez-2011	Dez-2012	Dez-2013	Dez-2014	Dez-2015	Dez-2016	Dez-2017	Jun-2018
...	0,0%	0,0%	0,0%	0,0%	0,0%	0,0%	0,0%	0,0%	0,0%	0,0%	0,0%	0,0%
...	0,0%	0,0%	0,0%	0,0%	0,0%	0,0%	0,0%	0,0%	0,0%	0,0%	0,0%	0,0%
...	0,0%	0,0%	0,0%	0,0%	0,0%	0,0%	0,0%	0,0%	0,0%	0,0%	0,0%	0,0%
Unidade de Infecciologia												
...	0,0%	0,0%	0,0%	0,0%	0,0%	0,0%	0,0%	0,0%	0,0%	0,0%	0,0%	0,0%
Meios Complementares de Terapêutica												
Medicina Física e de Reabilitação	0,0%	0,0%	0,0%	0,0%	0,0%	0,0%	0,0%	0,0%	0,0%	0,0%	0,0%	0,0%
Materno Infantil												
Pediatria	0,0%	0,0%	0,0%	0,0%	0,0%	0,0%	0,0%	0,0%	0,0%	0,0%	0,0%	0,0%
Cirurgia Pediátrica	0,0%	0,0%	0,0%	0,0%	0,0%	0,0%	0,0%	0,0%	0,0%	0,0%	0,0%	0,0%
Ginecologia	0,0%	0,0%	0,0%	0,0%	0,0%	0,0%	0,0%	0,0%	0,0%	0,0%	0,0%	0,0%
Obstetrícia	0,0%	0,0%	0,0%	0,0%	0,0%	0,0%	0,0%	0,0%	0,0%	0,0%	0,0%	0,0%
Recém Nascidos	0,0%	0,0%	0,0%	0,0%	0,0%	0,0%	0,0%	0,0%	0,0%	0,0%	0,0%	0,0%
Unidade de Psiquiatria												
Psiquiatria	0,0%	0,0%	0,0%	0,0%	0,0%	0,0%	0,0%	0,0%	0,0%	0,0%	0,0%	0,0%
...	0,0%	0,0%	0,0%	0,0%	0,0%	0,0%	0,0%	0,0%	0,0%	0,0%	0,0%	0,0%
Internamento Especial												
Cuidados Intensivos	0,0%	0,0%	0,0%	0,0%	0,0%	0,0%	0,0%	0,0%	0,0%	0,0%	0,0%	0,0%
Cuidados Intermédios Polivalentes	0,0%	0,0%	0,0%	0,0%	0,0%	0,0%	0,0%	0,0%	0,0%	0,0%	0,0%	0,0%
Cardiologia (UCIC)	0,0%	0,0%	0,0%	0,0%	0,0%	0,0%	0,0%	0,0%	0,0%	0,0%	0,0%	0,0%
Cuidados Intermédios no Departamento de Medicina	0,0%	0,0%	0,0%	0,0%	0,0%	0,0%	0,0%	0,0%	0,0%	0,0%	0,0%	0,0%
Cuidados Intermédios de Pediatria	0,0%	0,0%	0,0%	0,0%	0,0%	0,0%	0,0%	0,0%	0,0%	0,0%	0,0%	0,0%
Cuidados Intermédios Pós-Cirúrgicos	0,0%	0,0%	0,0%	0,0%	0,0%	0,0%	0,0%	0,0%	0,0%	0,0%	0,0%	0,0%
Cuidados Especiais de Neonatologia	0,0%	0,0%	0,0%	0,0%	0,0%	0,0%	0,0%	0,0%	0,0%	0,0%	0,0%	0,0%
Internamento Prolongado												
Dias Internamento Prolongado	0,0%	0,0%	0,0%	0,0%	0,0%	0,0%	0,0%	0,0%	0,0%	0,0%	0,0%	0,0%
Casos e Actos Específicos												
Doentes em ventilação prolongada	0,0%	0,0%	0,0%	0,0%	0,0%	0,0%	0,0%	0,0%	0,0%	0,0%	0,0%	0,0%
Doenças lisossonais de sobrecarga	0,0%	0,0%	0,0%	0,0%	0,0%	0,0%	0,0%	0,0%	0,0%	0,0%	0,0%	0,0%
x2	0,0%	0,0%	0,0%	0,0%	0,0%	0,0%	0,0%	0,0%	0,0%	0,0%	0,0%	0,0%
x3	0,0%	0,0%	0,0%	0,0%	0,0%	0,0%	0,0%	0,0%	0,0%	0,0%	0,0%	0,0%
x4	0,0%	0,0%	0,0%	0,0%	0,0%	0,0%	0,0%	0,0%	0,0%	0,0%	0,0%	0,0%
x5	0,0%	0,0%	0,0%	0,0%	0,0%	0,0%	0,0%	0,0%	0,0%	0,0%	0,0%	0,0%
x6	0,0%	0,0%	0,0%	0,0%	0,0%	0,0%	0,0%	0,0%	0,0%	0,0%	0,0%	0,0%
Bloco Operatório												
Cardiologia	0,0%	0,0%	0,0%	0,0%	0,0%	0,0%	0,0%	0,0%	0,0%	0,0%	0,0%	0,0%
Cirurgia Geral	0,0%	0,0%	0,0%	0,0%	0,0%	0,0%	0,0%	0,0%	0,0%	0,0%	0,0%	0,0%
Cirurgia Maxilo-Facial	0,0%	0,0%	0,0%	0,0%	0,0%	0,0%	0,0%	0,0%	0,0%	0,0%	0,0%	0,0%
Cirurgia Pediátrica	0,0%	0,0%	0,0%	0,0%	0,0%	0,0%	0,0%	0,0%	0,0%	0,0%	0,0%	0,0%
Cirurgia Plástica, Reconstrutiva e Estética	0,0%	0,0%	0,0%	0,0%	0,0%	0,0%	0,0%	0,0%	0,0%	0,0%	0,0%	0,0%
Angiologia e Cirurgia Vascular	0,0%	0,0%	0,0%	0,0%	0,0%	0,0%	0,0%	0,0%	0,0%	0,0%	0,0%	0,0%
Neurocirurgia	0,0%	0,0%	0,0%	0,0%	0,0%	0,0%	0,0%	0,0%	0,0%	0,0%	0,0%	0,0%
Oncologia	0,0%	0,0%	0,0%	0,0%	0,0%	0,0%	0,0%	0,0%	0,0%	0,0%	0,0%	0,0%
Ortopedia	0,0%	0,0%	0,0%	0,0%	0,0%	0,0%	0,0%	0,0%	0,0%	0,0%	0,0%	0,0%
Urologia	0,0%	0,0%	0,0%	0,0%	0,0%	0,0%	0,0%	0,0%	0,0%	0,0%	0,0%	0,0%
Otorrinolaringologia	0,0%	0,0%	0,0%	0,0%	0,0%	0,0%	0,0%	0,0%	0,0%	0,0%	0,0%	0,0%
Oftalmologia	0,0%	0,0%	0,0%	0,0%	0,0%	0,0%	0,0%	0,0%	0,0%	0,0%	0,0%	0,0%
...	0,0%	0,0%	0,0%	0,0%	0,0%	0,0%	0,0%	0,0%	0,0%	0,0%	0,0%	0,0%
...	0,0%	0,0%	0,0%	0,0%	0,0%	0,0%	0,0%	0,0%	0,0%	0,0%	0,0%	0,0%
...	0,0%	0,0%	0,0%	0,0%	0,0%	0,0%	0,0%	0,0%	0,0%	0,0%	0,0%	0,0%
Ginecologia	0,0%	0,0%	0,0%	0,0%	0,0%	0,0%	0,0%	0,0%	0,0%	0,0%	0,0%	0,0%
Obstetrícia	0,0%	0,0%	0,0%	0,0%	0,0%	0,0%	0,0%	0,0%	0,0%	0,0%	0,0%	0,0%
Bloco de Partos												
Partos	0,0%	0,0%	0,0%	0,0%	0,0%	0,0%	0,0%	0,0%	0,0%	0,0%	0,0%	0,0%
Cirurgia Ambulatório												
Cirurgia Geral	0,0%	0,0%	0,0%	0,0%	0,0%	0,0%	0,0%	0,0%	0,0%	0,0%	0,0%	0,0%
Ortopedia	0,0%	0,0%	0,0%	0,0%	0,0%	0,0%	0,0%	0,0%	0,0%	0,0%	0,0%	0,0%
Urologia	0,0%	0,0%	0,0%	0,0%	0,0%	0,0%	0,0%	0,0%	0,0%	0,0%	0,0%	0,0%
Cirurgia Maxilo-Facial	0,0%	0,0%	0,0%	0,0%	0,0%	0,0%	0,0%	0,0%	0,0%	0,0%	0,0%	0,0%
Cirurgia Plástica, Reconstrutiva e Estética	0,0%	0,0%	0,0%	0,0%	0,0%	0,0%	0,0%	0,0%	0,0%	0,0%	0,0%	0,0%
Angiologia e Cirurgia Vascular	0,0%	0,0%	0,0%	0,0%	0,0%	0,0%	0,0%	0,0%	0,0%	0,0%	0,0%	0,0%
Cirurgia Pediátrica	0,0%	0,0%	0,0%	0,0%	0,0%	0,0%	0,0%	0,0%	0,0%	0,0%	0,0%	0,0%
Neurocirurgia	0,0%	0,0%	0,0%	0,0%	0,0%	0,0%	0,0%	0,0%	0,0%	0,0%	0,0%	0,0%
Otorrinolaringologia	0,0%	0,0%	0,0%	0,0%	0,0%	0,0%	0,0%	0,0%	0,0%	0,0%	0,0%	0,0%
Oftalmologia	0,0%	0,0%	0,0%	0,0%	0,0%	0,0%	0,0%	0,0%	0,0%	0,0%	0,0%	0,0%
Ginecologia	0,0%	0,0%	0,0%	0,0%	0,0%	0,0%	0,0%	0,0%	0,0%	0,0%	0,0%	0,0%
Obstetrícia	0,0%	0,0%	0,0%	0,0%	0,0%	0,0%	0,0%	0,0%	0,0%	0,0%	0,0%	0,0%
Consulta Externa												
Medicina Interna	0,0%	0,0%	0,0%	0,0%	0,0%	0,0%	0,0%	0,0%	0,0%	0,0%	0,0%	0,0%
Cardiologia	0,0%	0,0%	0,0%	0,0%	0,0%	0,0%	0,0%	0,0%	0,0%	0,0%	0,0%	0,0%
Cardiologia Pediátrica	0,0%	0,0%	0,0%	0,0%	0,0%	0,0%	0,0%	0,0%	0,0%	0,0%	0,0%	0,0%
Neurologia	0,0%	0,0%	0,0%	0,0%	0,0%	0,0%	0,0%	0,0%	0,0%	0,0%	0,0%	0,0%
Gastroenterologia	0,0%	0,0%	0,0%	0,0%	0,0%	0,0%	0,0%	0,0%	0,0%	0,0%	0,0%	0,0%
Pneumologia	0,0%	0,0%	0,0%	0,0%	0,0%	0,0%	0,0%	0,0%	0,0%	0,0%	0,0%	0,0%
Dermato-venereologia	0,0%	0,0%	0,0%	0,0%	0,0%	0,0%	0,0%	0,0%	0,0%	0,0%	0,0%	0,0%
Pediatria	0,0%	0,0%	0,0%	0,0%	0,0%	0,0%	0,0%	0,0%	0,0%	0,0%	0,0%	0,0%
Endocrinologia	0,0%	0,0%	0,0%	0,0%	0,0%	0,0%	0,0%	0,0%	0,0%	0,0%	0,0%	0,0%
Nefrologia	0,0%	0,0%	0,0%	0,0%	0,0%	0,0%	0,0%	0,0%	0,0%	0,0%	0,0%	0,0%
Oncologia	0,0%	0,0%	0,0%	0,0%	0,0%	0,0%	0,0%	0,0%	0,0%	0,0%	0,0%	0,0%
Doenças Infecciosas	0,0%	0,0%	0,0%	0,0%	0,0%	0,0%	0,0%	0,0%	0,0%	0,0%	0,0%	0,0%
Imunoalergologia	0,0%	0,0%	0,0%	0,0%	0,0%	0,0%	0,0%	0,0%	0,0%	0,0%	0,0%	0,0%
Reumatologia	0,0%	0,0%	0,0%	0,0%	0,0%	0,0%	0,0%	0,0%	0,0%	0,0%	0,0%	0,0%
Genética Médica	0,0%	0,0%	0,0%	0,0%	0,0%	0,0%	0,0%	0,0%	0,0%	0,0%	0,0%	0,0%
Psiquiatria	0,0%	0,0%	0,0%	0,0%	0,0%	0,0%	0,0%	0,0%	0,0%	0,0%	0,0%	0,0%
Cirurgia Geral	0,0%	0,0%	0,0%	0,0%	0,0%	0,0%	0,0%	0,0%	0,0%	0,0%	0,0%	0,0%
Ortopedia	0,0%	0,0%	0,0%	0,0%	0,0%	0,0%	0,0%	0,0%	0,0%	0,0%	0,0%	0,0%
Urologia	0,0%	0,0%	0,0%	0,0%	0,0%	0,0%	0,0%	0,0%	0,0%	0,0%	0,0%	0,0%
Cirurgia Maxilo-Facial	0,0%	0,0%	0,0%	0,0%	0,0%	0,0%	0,0%	0,0%	0,0%	0,0%	0,0%	0,0%
Cirurgia Plástica, Reconstrutiva e Estética	0,0%	0,0%	0,0%	0,0%	0,0%	0,0%	0,0%	0,0%	0,0%	0,0%	0,0%	0,0%
Angiologia e Cirurgia Vascular	0,0%	0,0%	0,0%	0,0%	0,0%	0,0%	0,0%	0,0%	0,0%	0,0%	0,0%	0,0%
Cirurgia Pediátrica	0,0%	0,0%	0,0%	0,0%	0,0%	0,0%	0,0%	0,0%	0,0%	0,0%	0,0%	0,0%
Neurocirurgia	0,0%	0,0%	0,0%	0,0%	0,0%	0,0%	0,0%	0,0%	0,0%	0,0%	0,0%	0,0%
Otorrinolaringologia	0,0%	0,0%	0,0%	0,0%	0,0%	0,0%	0,0%	0,0%	0,0%	0,0%	0,0%	0,0%
Oftalmologia	0,0%	0,0%	0,0%	0,0%	0,0%	0,0%	0,0%	0,0%	0,0%	0,0%	0,0%	0,0%
Ginecologia	0,0%	0,0%	0,0%	0,0%	0,0%	0,0%	0,0%	0,0%	0,0%	0,0%	0,0%	0,0%
Obstetrícia	0,0%	0,0%	0,0%	0,0%	0,0%	0,0%	0,0%	0,0%	0,0%	0,0%	0,0%	0,0%
Anestesiologia	0,0%	0,0%	0,0%	0,0%	0,0%	0,0%	0,0%	0,0%	0,0%	0,0%	0,0%	0,0%
Patologia Clínica	0,0%	0,0%	0,0%	0,0%	0,0%	0,0%	0,0%	0,0%	0,0%	0,0%	0,0%	0,0%
Radioterapia	0,0%	0,0%	0,0%	0,0%	0,0%	0,0%	0,0%	0,0%	0,0%	0,0%	0,0%	0,0%
Estomatologia	0,0%	0,0%	0,0%	0,0%	0,0%	0,0%	0,0%	0,0%	0,0%	0,0%	0,0%	0,0%
Imunohemoterapia	0,0%	0,0%	0,0%	0,0%	0,0%	0,0%	0,0%	0,0%	0,0%	0,0%	0,0%	0,0%
Psiquiatria da Infância e da Adolescência	0,0%	0,0%	0,0%	0,0%	0,0%	0,0%	0,0%	0,0%	0,0%	0,0%	0,0%	0,0%
Medicina Física e de Reabilitação	0,0%	0,0%	0,0%	0,0%	0,0%	0,0%	0,0%	0,0%	0,0%	0,0%	0,0%	0,0%
...	0,0%	0,0%	0,0%	0,0%	0,0%	0,0%	0,0%	0,0%	0,0%	0,0%	0,0%	0,0%
Hospital de Dia												
Hospital de Dia Oncológico - Quimioterapia	0,0%	0,0%	0,0%	0,0%	0,0%	0,0%	0,0%	0,0%	0,0%	0,0%	0,0%	0,0%
Hospital de Dia Oncológico - Radioterapia	0,0%	0,0%	0,0%	0,0%	0,0%	0,0%	0,0%	0,0%	0,0%	0,0%	0,0%	0,0%
Hospital de Dia Pediátrico	0,0%	0,0%	0,0%	0,0%	0,0%	0,0%	0,0%	0,0%	0,0%	0,0%	0,0%	0,0%
Hospital de Dia Psiquiátrico	0,0%	0,0%	0,0%	0,0%	0,0%	0,0%	0,0%	0,0%	0,0%	0,0%	0,0%	0,0%
Hospital de Dia de Hemodiálise	0,0%	0,0%	0,0%	0,0%	0,0%	0,0%	0,0%	0,0%	0,0%	0,0%	0,0%	0,0%
Hospital de Dia de Infecciologia	0,0%	0,0%	0,0%	0,0%	0,0%	0,0%	0,0%	0,0%	0,0%	0,0%	0,0%	0,0%
Outras Sessões Hospital Dia Médico	0,0%	0,0%	0,0%	0,0%	0,0%	0,0%	0,0%	0,0%	0,0%	0,0%	0,0%	0,0%
Urgência												
Urgência Geral	0,0%	0,0%	0,0%	0,0%	0,0%	0,0%	0,0%	0,0%	0,0%	0,0%	0,0%	0,0%
Urgência Ginecológica/ Obstétrica	0,0%	0,0%	0,0%	0,0%	0,0%	0,0%	0,0%	0,0%	0,0%	0,0%	0,0%	0,0%
Urgência Pediátrica	0,0%	0,0%	0,0%	0,0%	0,0%	0,0%	0,0%	0,0%	0,0%	0,0%	0,0%	0,0%
Urgência Psiquiátrica	0,0%	0,0%	0,0%	0,0%	0,0%	0,0%	0,0%	0,0%	0,0%	0,0%	0,0%	0,0%
Meios Complementares de Diagnóstico e Terapêutica (MCDT)												
Imagiologia	0,0%	0,0%	0,0%	0,0%	0,0%	0,0%	0,0%	0,0%	0,0%	0,0%	0,0%	0,0%
Anatomia Patológica	0,0%	0,0%	0,0%	0,0%	0,0%	0,0%	0,0%	0,0%	0,0%	0,0%	0,0%	0,0%
Patologia Clínica	0,0%	0,0%	0,0%	0,0%	0,0%	0,0%	0,0%	0,0%	0,0%	0,0%	0,0%	0,0%
Imunohemoterapia	0,0%	0,0%	0,0%	0,0%	0,0%	0,0%	0,0%	0,0%	0,0%	0,0%	0,0%	0,0%
Medicina Física e de Reabilitação	0,0%	0,0%	0,0%	0,0%	0,0%	0,0%	0,0%	0,0%	0,0%	0,0%	0,0%	0,0%
Exames Especiais												
Cardiologia	0,0%	0,0%	0,0%	0,0%	0,0%	0,0%	0,0%	0,0%	0,0%	0,0%	0,0%	0,0%
Gastroenterologia	0,0%	0,0%	0,0%	0,0%	0,0%	0,0%	0,0%	0,0%	0,0%	0,0%	0,0%	0,0%
Ginecologia / Obstetrícia	0,0%	0,0%	0,0%	0,0%	0,0%	0,0%	0,0%	0,0%	0,0%	0,0%	0,0%	0,0%
Neurologia	0,0%	0,0%	0,0%	0,0%	0,0%	0,0%	0,0%	0,0%	0,0%	0,0%	0,0%	0,0%
Oftalmologia	0,0%	0,0%	0,0%	0,0%	0,0%	0,0%	0,0%	0,0%	0,0%	0,0%	0,0%	0,0%
Ortopedia	0,0%	0,0%	0,0%	0,0%	0,0%	0,0%	0,0%	0,0%	0,0%	0,0%	0,0%	0,0%
Otorrinolaringologia	0,0%	0,0%	0,0%	0,0%	0,0%	0,0%	0,0%	0,0%	0,0%	0,0%	0,0%	0,0%
Pneumologia	0,0%	0,0%	0,0%	0,0%	0,0%	0,0%	0,0%	0,0%	0,0%	0,0%	0,0%	0,0%

Sensibilidades	Dez-2008	Dez-2009	Jan-2010	Dez-2010	Dez-2011	Dez-2012	Dez-2013	Dez-2014	Dez-2015	Dez-2016	Dez-2017	Jun-2018
Urologia	0,0%	0,0%	0,0%	0,0%	0,0%	0,0%	0,0%	0,0%	0,0%	0,0%	0,0%	0,0%
Reumatologia	0,0%	0,0%	0,0%	0,0%	0,0%	0,0%	0,0%	0,0%	0,0%	0,0%	0,0%	0,0%
Medicina Nuclear	0,0%	0,0%	0,0%	0,0%	0,0%	0,0%	0,0%	0,0%	0,0%	0,0%	0,0%	0,0%
Nefrologia	0,0%	0,0%	0,0%	0,0%	0,0%	0,0%	0,0%	0,0%	0,0%	0,0%	0,0%	0,0%
Técnicas de Biologia Molecular e Citogenética	0,0%	0,0%	0,0%	0,0%	0,0%	0,0%	0,0%	0,0%	0,0%	0,0%	0,0%	0,0%
Neurofisiologia	0,0%	0,0%	0,0%	0,0%	0,0%	0,0%	0,0%	0,0%	0,0%	0,0%	0,0%	0,0%
Dermato-venereologia	0,0%	0,0%	0,0%	0,0%	0,0%	0,0%	0,0%	0,0%	0,0%	0,0%	0,0%	0,0%
Neuroradiologia	0,0%	0,0%	0,0%	0,0%	0,0%	0,0%	0,0%	0,0%	0,0%	0,0%	0,0%	0,0%
Imunoalergologia	0,0%	0,0%	0,0%	0,0%	0,0%	0,0%	0,0%	0,0%	0,0%	0,0%	0,0%	0,0%
Outros	0,0%	0,0%	0,0%	0,0%	0,0%	0,0%	0,0%	0,0%	0,0%	0,0%	0,0%	0,0%
Produtos Alimentares												
Internamento em Cuidados Agudos												
Especialidades Médicas												
Medicina Interna	0,0%	0,0%	0,0%	0,0%	0,0%	0,0%	0,0%	0,0%	0,0%	0,0%	0,0%	0,0%
Cardiologia	0,0%	0,0%	0,0%	0,0%	0,0%	0,0%	0,0%	0,0%	0,0%	0,0%	0,0%	0,0%
Neurologia	0,0%	0,0%	0,0%	0,0%	0,0%	0,0%	0,0%	0,0%	0,0%	0,0%	0,0%	0,0%
Gastroenterologia	0,0%	0,0%	0,0%	0,0%	0,0%	0,0%	0,0%	0,0%	0,0%	0,0%	0,0%	0,0%
Pneumologia	0,0%	0,0%	0,0%	0,0%	0,0%	0,0%	0,0%	0,0%	0,0%	0,0%	0,0%	0,0%
Dermato-venereologia	0,0%	0,0%	0,0%	0,0%	0,0%	0,0%	0,0%	0,0%	0,0%	0,0%	0,0%	0,0%
Endocrinologia	0,0%	0,0%	0,0%	0,0%	0,0%	0,0%	0,0%	0,0%	0,0%	0,0%	0,0%	0,0%
Nefrologia	0,0%	0,0%	0,0%	0,0%	0,0%	0,0%	0,0%	0,0%	0,0%	0,0%	0,0%	0,0%
Oncologia	0,0%	0,0%	0,0%	0,0%	0,0%	0,0%	0,0%	0,0%	0,0%	0,0%	0,0%	0,0%
Reumatologia	0,0%	0,0%	0,0%	0,0%	0,0%	0,0%	0,0%	0,0%	0,0%	0,0%	0,0%	0,0%
Unidade de AVC	0,0%	0,0%	0,0%	0,0%	0,0%	0,0%	0,0%	0,0%	0,0%	0,0%	0,0%	0,0%
Doenças Infecciosas	0,0%	0,0%	0,0%	0,0%	0,0%	0,0%	0,0%	0,0%	0,0%	0,0%	0,0%	0,0%
...	0,0%	0,0%	0,0%	0,0%	0,0%	0,0%	0,0%	0,0%	0,0%	0,0%	0,0%	0,0%
...	0,0%	0,0%	0,0%	0,0%	0,0%	0,0%	0,0%	0,0%	0,0%	0,0%	0,0%	0,0%
Especialidades Cirúrgicas												
Cirurgia Geral	0,0%	0,0%	0,0%	0,0%	0,0%	0,0%	0,0%	0,0%	0,0%	0,0%	0,0%	0,0%
Ortopedia	0,0%	0,0%	0,0%	0,0%	0,0%	0,0%	0,0%	0,0%	0,0%	0,0%	0,0%	0,0%
Urologia	0,0%	0,0%	0,0%	0,0%	0,0%	0,0%	0,0%	0,0%	0,0%	0,0%	0,0%	0,0%
Cirurgia Maxilo-Facial	0,0%	0,0%	0,0%	0,0%	0,0%	0,0%	0,0%	0,0%	0,0%	0,0%	0,0%	0,0%
Cirurgia Plástica, Reconstrutiva e Estética	0,0%	0,0%	0,0%	0,0%	0,0%	0,0%	0,0%	0,0%	0,0%	0,0%	0,0%	0,0%
Angiologia e Cirurgia Vascular	0,0%	0,0%	0,0%	0,0%	0,0%	0,0%	0,0%	0,0%	0,0%	0,0%	0,0%	0,0%
Neurocirurgia	0,0%	0,0%	0,0%	0,0%	0,0%	0,0%	0,0%	0,0%	0,0%	0,0%	0,0%	0,0%
Otorrinolaringologia	0,0%	0,0%	0,0%	0,0%	0,0%	0,0%	0,0%	0,0%	0,0%	0,0%	0,0%	0,0%
Oftalmologia	0,0%	0,0%	0,0%	0,0%	0,0%	0,0%	0,0%	0,0%	0,0%	0,0%	0,0%	0,0%
...	0,0%	0,0%	0,0%	0,0%	0,0%	0,0%	0,0%	0,0%	0,0%	0,0%	0,0%	0,0%
...	0,0%	0,0%	0,0%	0,0%	0,0%	0,0%	0,0%	0,0%	0,0%	0,0%	0,0%	0,0%
...	0,0%	0,0%	0,0%	0,0%	0,0%	0,0%	0,0%	0,0%	0,0%	0,0%	0,0%	0,0%
Unidade de Infecciologia												
...	0,0%	0,0%	0,0%	0,0%	0,0%	0,0%	0,0%	0,0%	0,0%	0,0%	0,0%	0,0%
Meios Complementares de Terapêutica												
Medicina Física e de Reabilitação	0,0%	0,0%	0,0%	0,0%	0,0%	0,0%	0,0%	0,0%	0,0%	0,0%	0,0%	0,0%
Materno Infantil												
Pediatria	0,0%	0,0%	0,0%	0,0%	0,0%	0,0%	0,0%	0,0%	0,0%	0,0%	0,0%	0,0%
Cirurgia Pediátrica	0,0%	0,0%	0,0%	0,0%	0,0%	0,0%	0,0%	0,0%	0,0%	0,0%	0,0%	0,0%
Ginecologia	0,0%	0,0%	0,0%	0,0%	0,0%	0,0%	0,0%	0,0%	0,0%	0,0%	0,0%	0,0%
Obstetrícia	0,0%	0,0%	0,0%	0,0%	0,0%	0,0%	0,0%	0,0%	0,0%	0,0%	0,0%	0,0%
Recém Nascidos	0,0%	0,0%	0,0%	0,0%	0,0%	0,0%	0,0%	0,0%	0,0%	0,0%	0,0%	0,0%
Unidade de Psiquiatria												
Psiquiatria	0,0%	0,0%	0,0%	0,0%	0,0%	0,0%	0,0%	0,0%	0,0%	0,0%	0,0%	0,0%
...	0,0%	0,0%	0,0%	0,0%	0,0%	0,0%	0,0%	0,0%	0,0%	0,0%	0,0%	0,0%
Internamento Especial												
Cuidados Intensivos	0,0%	0,0%	0,0%	0,0%	0,0%	0,0%	0,0%	0,0%	0,0%	0,0%	0,0%	0,0%
Cuidados Intermédios Polivalentes	0,0%	0,0%	0,0%	0,0%	0,0%	0,0%	0,0%	0,0%	0,0%	0,0%	0,0%	0,0%
Cardiologia (UCIC)	0,0%	0,0%	0,0%	0,0%	0,0%	0,0%	0,0%	0,0%	0,0%	0,0%	0,0%	0,0%
Cuidados Intermédios no Departamento de Medicina	0,0%	0,0%	0,0%	0,0%	0,0%	0,0%	0,0%	0,0%	0,0%	0,0%	0,0%	0,0%
Cuidados Intermédios de Pediatria	0,0%	0,0%	0,0%	0,0%	0,0%	0,0%	0,0%	0,0%	0,0%	0,0%	0,0%	0,0%
Cuidados Intermédios Pós-Cirúrgicos	0,0%	0,0%	0,0%	0,0%	0,0%	0,0%	0,0%	0,0%	0,0%	0,0%	0,0%	0,0%
Cuidados Especiais de Neonatologia	0,0%	0,0%	0,0%	0,0%	0,0%	0,0%	0,0%	0,0%	0,0%	0,0%	0,0%	0,0%
Internamento Prolongado												
Dias Internamento Prolongado	0,0%	0,0%	0,0%	0,0%	0,0%	0,0%	0,0%	0,0%	0,0%	0,0%	0,0%	0,0%
Casos e Actos Específicos												
Doentes em ventilação prolongada	0,0%	0,0%	0,0%	0,0%	0,0%	0,0%	0,0%	0,0%	0,0%	0,0%	0,0%	0,0%
Doenças lisossomais de sobrecarga	0,0%	0,0%	0,0%	0,0%	0,0%	0,0%	0,0%	0,0%	0,0%	0,0%	0,0%	0,0%
x2	0,0%	0,0%	0,0%	0,0%	0,0%	0,0%	0,0%	0,0%	0,0%	0,0%	0,0%	0,0%
x3	0,0%	0,0%	0,0%	0,0%	0,0%	0,0%	0,0%	0,0%	0,0%	0,0%	0,0%	0,0%
x4	0,0%	0,0%	0,0%	0,0%	0,0%	0,0%	0,0%	0,0%	0,0%	0,0%	0,0%	0,0%
x5	0,0%	0,0%	0,0%	0,0%	0,0%	0,0%	0,0%	0,0%	0,0%	0,0%	0,0%	0,0%
x6	0,0%	0,0%	0,0%	0,0%	0,0%	0,0%	0,0%	0,0%	0,0%	0,0%	0,0%	0,0%
Bloco Operatório												
Cardiologia	0,0%	0,0%	0,0%	0,0%	0,0%	0,0%	0,0%	0,0%	0,0%	0,0%	0,0%	0,0%
Cirurgia Geral	0,0%	0,0%	0,0%	0,0%	0,0%	0,0%	0,0%	0,0%	0,0%	0,0%	0,0%	0,0%
Cirurgia Maxilo-Facial	0,0%	0,0%	0,0%	0,0%	0,0%	0,0%	0,0%	0,0%	0,0%	0,0%	0,0%	0,0%
Cirurgia Pediátrica	0,0%	0,0%	0,0%	0,0%	0,0%	0,0%	0,0%	0,0%	0,0%	0,0%	0,0%	0,0%
Cirurgia Plástica, Reconstrutiva e Estética	0,0%	0,0%	0,0%	0,0%	0,0%	0,0%	0,0%	0,0%	0,0%	0,0%	0,0%	0,0%
Angiologia e Cirurgia Vascular	0,0%	0,0%	0,0%	0,0%	0,0%	0,0%	0,0%	0,0%	0,0%	0,0%	0,0%	0,0%
Neurocirurgia	0,0%	0,0%	0,0%	0,0%	0,0%	0,0%	0,0%	0,0%	0,0%	0,0%	0,0%	0,0%
Oncologia	0,0%	0,0%	0,0%	0,0%	0,0%	0,0%	0,0%	0,0%	0,0%	0,0%	0,0%	0,0%
Ortopedia	0,0%	0,0%	0,0%	0,0%	0,0%	0,0%	0,0%	0,0%	0,0%	0,0%	0,0%	0,0%
Urologia	0,0%	0,0%	0,0%	0,0%	0,0%	0,0%	0,0%	0,0%	0,0%	0,0%	0,0%	0,0%
Otorrinolaringologia	0,0%	0,0%	0,0%	0,0%	0,0%	0,0%	0,0%	0,0%	0,0%	0,0%	0,0%	0,0%
Oftalmologia	0,0%	0,0%	0,0%	0,0%	0,0%	0,0%	0,0%	0,0%	0,0%	0,0%	0,0%	0,0%
...	0,0%	0,0%	0,0%	0,0%	0,0%	0,0%	0,0%	0,0%	0,0%	0,0%	0,0%	0,0%
...	0,0%	0,0%	0,0%	0,0%	0,0%	0,0%	0,0%	0,0%	0,0%	0,0%	0,0%	0,0%
...	0,0%	0,0%	0,0%	0,0%	0,0%	0,0%	0,0%	0,0%	0,0%	0,0%	0,0%	0,0%
Ginecologia	0,0%	0,0%	0,0%	0,0%	0,0%	0,0%	0,0%	0,0%	0,0%	0,0%	0,0%	0,0%
Obstetrícia	0,0%	0,0%	0,0%	0,0%	0,0%	0,0%	0,0%	0,0%	0,0%	0,0%	0,0%	0,0%
Bloco de Partos												
Partos	0,0%	0,0%	0,0%	0,0%	0,0%	0,0%	0,0%	0,0%	0,0%	0,0%	0,0%	0,0%
Cirurgia Ambulatório												
Cirurgia Geral	0,0%	0,0%	0,0%	0,0%	0,0%	0,0%	0,0%	0,0%	0,0%	0,0%	0,0%	0,0%
Ortopedia	0,0%	0,0%	0,0%	0,0%	0,0%	0,0%	0,0%	0,0%	0,0%	0,0%	0,0%	0,0%
Urologia	0,0%	0,0%	0,0%	0,0%	0,0%	0,0%	0,0%	0,0%	0,0%	0,0%	0,0%	0,0%
Cirurgia Maxilo-Facial	0,0%	0,0%	0,0%	0,0%	0,0%	0,0%	0,0%	0,0%	0,0%	0,0%	0,0%	0,0%
Cirurgia Plástica, Reconstrutiva e Estética	0,0%	0,0%	0,0%	0,0%	0,0%	0,0%	0,0%	0,0%	0,0%	0,0%	0,0%	0,0%
Angiologia e Cirurgia Vascular	0,0%	0,0%	0,0%	0,0%	0,0%	0,0%	0,0%	0,0%	0,0%	0,0%	0,0%	0,0%
Cirurgia Pediátrica	0,0%	0,0%	0,0%	0,0%	0,0%	0,0%	0,0%	0,0%	0,0%	0,0%	0,0%	0,0%
Neurocirurgia	0,0%	0,0%	0,0%	0,0%	0,0%	0,0%	0,0%	0,0%	0,0%	0,0%	0,0%	0,0%
Otorrinolaringologia	0,0%	0,0%	0,0%	0,0%	0,0%	0,0%	0,0%	0,0%	0,0%	0,0%	0,0%	0,0%
Oftalmologia	0,0%	0,0%	0,0%	0,0%	0,0%	0,0%	0,0%	0,0%	0,0%	0,0%	0,0%	0,0%
Ginecologia	0,0%	0,0%	0,0%	0,0%	0,0%	0,0%	0,0%	0,0%	0,0%	0,0%	0,0%	0,0%
Obstetrícia	0,0%	0,0%	0,0%	0,0%	0,0%	0,0%	0,0%	0,0%	0,0%	0,0%	0,0%	0,0%
Consulta Externa												
Medicina Interna	0,0%	0,0%	0,0%	0,0%	0,0%	0,0%	0,0%	0,0%	0,0%	0,0%	0,0%	0,0%
Cardiologia	0,0%	0,0%	0,0%	0,0%	0,0%	0,0%	0,0%	0,0%	0,0%	0,0%	0,0%	0,0%
Cardiologia Pediátrica	0,0%	0,0%	0,0%	0,0%	0,0%	0,0%	0,0%	0,0%	0,0%	0,0%	0,0%	0,0%
Neurologia	0,0%	0,0%	0,0%	0,0%	0,0%	0,0%	0,0%	0,0%	0,0%	0,0%	0,0%	0,0%
Gastroenterologia	0,0%	0,0%	0,0%	0,0%	0,0%	0,0%	0,0%	0,0%	0,0%	0,0%	0,0%	0,0%
Pneumologia	0,0%	0,0%	0,0%	0,0%	0,0%	0,0%	0,0%	0,0%	0,0%	0,0%	0,0%	0,0%
Dermato-venereologia	0,0%	0,0%	0,0%	0,0%	0,0%	0,0%	0,0%	0,0%	0,0%	0,0%	0,0%	0,0%
Pediatria	0,0%	0,0%	0,0%	0,0%	0,0%	0,0%	0,0%	0,0%	0,0%	0,0%	0,0%	0,0%
Endocrinologia	0,0%	0,0%	0,0%	0,0%	0,0%	0,0%	0,0%	0,0%	0,0%	0,0%	0,0%	0,0%
Nefrologia	0,0%	0,0%	0,0%	0,0%	0,0%	0,0%	0,0%	0,0%	0,0%	0,0%	0,0%	0,0%
Oncologia	0,0%	0,0%	0,0%	0,0%	0,0%	0,0%	0,0%	0,0%	0,0%	0,0%	0,0%	0,0%
Doenças Infecciosas	0,0%	0,0%	0,0%	0,0%	0,0%	0,0%	0,0%	0,0%	0,0%	0,0%	0,0%	0,0%
Imunoalergologia	0,0%	0,0%	0,0%	0,0%	0,0%	0,0%	0,0%	0,0%	0,0%	0,0%	0,0%	0,0%
Reumatologia	0,0%	0,0%	0,0%	0,0%	0,0%	0,0%	0,0%	0,0%	0,0%	0,0%	0,0%	0,0%
Genética Médica	0,0%	0,0%	0,0%	0,0%	0,0%	0,0%	0,0%	0,0%	0,0%	0,0%	0,0%	0,0%
Psiquiatria	0,0%	0,0%	0,0%	0,0%	0,0%	0,0%	0,0%	0,0%	0,0%	0,0%	0,0%	0,0%
Cirurgia Geral	0,0%	0,0%	0,0%	0,0%	0,0%	0,0%	0,0%	0,0%	0,0%	0,0%	0,0%	0,0%
Ortopedia	0,0%	0,0%	0,0%	0,0%	0,0%	0,0%	0,0%	0,0%	0,0%	0,0%	0,0%	0,0%
Urologia	0,0%	0,0%	0,0%	0,0%	0,0%	0,0%	0,0%	0,0%	0,0%	0,0%	0,0%	0,0%
Cirurgia Maxilo-Facial	0,0%	0,0%	0,0%	0,0%	0,0%	0,0%	0,0%	0,0%	0,0%	0,0%	0,0%	0,0%
Cirurgia Plástica, Reconstrutiva e Estética	0,0%	0,0%	0,0%	0,0%	0,0%	0,0%	0,0%	0,0%	0,0%	0,0%	0,0%	0,0%
Angiologia e Cirurgia Vascular	0,0%	0,0%	0,0%	0,0%	0,0%	0,0%	0,0%	0,0%	0,0%	0,0%	0,0%	0,0%
Cirurgia Pediátrica	0,0%	0,0%	0,0%	0,0%	0,0%	0,0%	0,0%	0,0%	0,0%	0,0%	0,0%	0,0%
Neurocirurgia	0,0%	0,0%	0,0%	0,0%	0,0%	0,0%	0,0%	0,0%	0,0%	0,0%	0,0%	0,0%
Otorrinolaringologia	0,0%	0,0%	0,0%	0,0%	0,0%	0,0%	0,0%	0,0%	0,0%	0,0%	0,0%	0,0%
Oftalmologia	0,0%	0,0%	0,0%	0,0%	0,0%	0,0%	0,0%	0,0%	0,0%	0,0%	0,0%	0,0%
Ginecologia	0,0%	0,0%	0,0%	0,0%	0,0%	0,0%	0,0%	0,0%	0,0%	0,0%	0,0%	0,0%
Obstetrícia	0,0%	0,0%	0,0%	0,0%	0,0%	0,0%	0,0%	0,0%	0,0%	0,0%	0,0%	0,0%

Sensibilidades	Dez-2008	Dez-2009	Jan-2010	Dez-2010	Dez-2011	Dez-2012	Dez-2013	Dez-2014	Dez-2015	Dez-2016	Dez-2017	Jun-2018
Anestesiologia	0,0%	0,0%	0,0%	0,0%	0,0%	0,0%	0,0%	0,0%	0,0%	0,0%	0,0%	0,0%
Patologia Clínica	0,0%	0,0%	0,0%	0,0%	0,0%	0,0%	0,0%	0,0%	0,0%	0,0%	0,0%	0,0%
Radioterapia	0,0%	0,0%	0,0%	0,0%	0,0%	0,0%	0,0%	0,0%	0,0%	0,0%	0,0%	0,0%
Estomatologia	0,0%	0,0%	0,0%	0,0%	0,0%	0,0%	0,0%	0,0%	0,0%	0,0%	0,0%	0,0%
Imunohemoterapia	0,0%	0,0%	0,0%	0,0%	0,0%	0,0%	0,0%	0,0%	0,0%	0,0%	0,0%	0,0%
Psiquiatria da Infância e da Adolescência	0,0%	0,0%	0,0%	0,0%	0,0%	0,0%	0,0%	0,0%	0,0%	0,0%	0,0%	0,0%
Medicina Física e de Reabilitação	0,0%	0,0%	0,0%	0,0%	0,0%	0,0%	0,0%	0,0%	0,0%	0,0%	0,0%	0,0%
...	0,0%	0,0%	0,0%	0,0%	0,0%	0,0%	0,0%	0,0%	0,0%	0,0%	0,0%	0,0%
Hospital de Dia												
Hospital de Dia Oncológico - Quimioterapia	0,0%	0,0%	0,0%	0,0%	0,0%	0,0%	0,0%	0,0%	0,0%	0,0%	0,0%	0,0%
Hospital de Dia Oncológico - Radioterapia	0,0%	0,0%	0,0%	0,0%	0,0%	0,0%	0,0%	0,0%	0,0%	0,0%	0,0%	0,0%
Hospital de Dia Pediátrico	0,0%	0,0%	0,0%	0,0%	0,0%	0,0%	0,0%	0,0%	0,0%	0,0%	0,0%	0,0%
Hospital de Dia Psiquiátrico	0,0%	0,0%	0,0%	0,0%	0,0%	0,0%	0,0%	0,0%	0,0%	0,0%	0,0%	0,0%
Hospital de Dia de Hemodiálise	0,0%	0,0%	0,0%	0,0%	0,0%	0,0%	0,0%	0,0%	0,0%	0,0%	0,0%	0,0%
Hospital de Dia de Infecciologia	0,0%	0,0%	0,0%	0,0%	0,0%	0,0%	0,0%	0,0%	0,0%	0,0%	0,0%	0,0%
Outras Sessões Hospital Dia Médico	0,0%	0,0%	0,0%	0,0%	0,0%	0,0%	0,0%	0,0%	0,0%	0,0%	0,0%	0,0%
Urgência												
Urgência Geral	0,0%	0,0%	0,0%	0,0%	0,0%	0,0%	0,0%	0,0%	0,0%	0,0%	0,0%	0,0%
Urgência Ginecológica/ Obstétrica	0,0%	0,0%	0,0%	0,0%	0,0%	0,0%	0,0%	0,0%	0,0%	0,0%	0,0%	0,0%
Urgência Pediátrica	0,0%	0,0%	0,0%	0,0%	0,0%	0,0%	0,0%	0,0%	0,0%	0,0%	0,0%	0,0%
Urgência Psiquiátrica	0,0%	0,0%	0,0%	0,0%	0,0%	0,0%	0,0%	0,0%	0,0%	0,0%	0,0%	0,0%
Meios Complementares de Diagnóstico e Terapêutica (MCDT)												
Imagiologia	0,0%	0,0%	0,0%	0,0%	0,0%	0,0%	0,0%	0,0%	0,0%	0,0%	0,0%	0,0%
Anatomia Patológica	0,0%	0,0%	0,0%	0,0%	0,0%	0,0%	0,0%	0,0%	0,0%	0,0%	0,0%	0,0%
Patologia Clínica	0,0%	0,0%	0,0%	0,0%	0,0%	0,0%	0,0%	0,0%	0,0%	0,0%	0,0%	0,0%
Imunohemoterapia	0,0%	0,0%	0,0%	0,0%	0,0%	0,0%	0,0%	0,0%	0,0%	0,0%	0,0%	0,0%
Medicina Física e de Reabilitação	0,0%	0,0%	0,0%	0,0%	0,0%	0,0%	0,0%	0,0%	0,0%	0,0%	0,0%	0,0%
Exames Especiais												
Cardiologia	0,0%	0,0%	0,0%	0,0%	0,0%	0,0%	0,0%	0,0%	0,0%	0,0%	0,0%	0,0%
Gastroenterologia	0,0%	0,0%	0,0%	0,0%	0,0%	0,0%	0,0%	0,0%	0,0%	0,0%	0,0%	0,0%
Ginecologia / Obstetrícia	0,0%	0,0%	0,0%	0,0%	0,0%	0,0%	0,0%	0,0%	0,0%	0,0%	0,0%	0,0%
Neurologia	0,0%	0,0%	0,0%	0,0%	0,0%	0,0%	0,0%	0,0%	0,0%	0,0%	0,0%	0,0%
Oftalmologia	0,0%	0,0%	0,0%	0,0%	0,0%	0,0%	0,0%	0,0%	0,0%	0,0%	0,0%	0,0%
Ortopedia	0,0%	0,0%	0,0%	0,0%	0,0%	0,0%	0,0%	0,0%	0,0%	0,0%	0,0%	0,0%
Otorrinolaringologia	0,0%	0,0%	0,0%	0,0%	0,0%	0,0%	0,0%	0,0%	0,0%	0,0%	0,0%	0,0%
Pneumologia	0,0%	0,0%	0,0%	0,0%	0,0%	0,0%	0,0%	0,0%	0,0%	0,0%	0,0%	0,0%
Urologia	0,0%	0,0%	0,0%	0,0%	0,0%	0,0%	0,0%	0,0%	0,0%	0,0%	0,0%	0,0%
Reumatologia	0,0%	0,0%	0,0%	0,0%	0,0%	0,0%	0,0%	0,0%	0,0%	0,0%	0,0%	0,0%
Medicina Nuclear	0,0%	0,0%	0,0%	0,0%	0,0%	0,0%	0,0%	0,0%	0,0%	0,0%	0,0%	0,0%
Nefrologia	0,0%	0,0%	0,0%	0,0%	0,0%	0,0%	0,0%	0,0%	0,0%	0,0%	0,0%	0,0%
Técnicas de Biologia Molecular e Citogenética	0,0%	0,0%	0,0%	0,0%	0,0%	0,0%	0,0%	0,0%	0,0%	0,0%	0,0%	0,0%
Neurofisiologia	0,0%	0,0%	0,0%	0,0%	0,0%	0,0%	0,0%	0,0%	0,0%	0,0%	0,0%	0,0%
Dermato-venereologia	0,0%	0,0%	0,0%	0,0%	0,0%	0,0%	0,0%	0,0%	0,0%	0,0%	0,0%	0,0%
Neuroradiologia	0,0%	0,0%	0,0%	0,0%	0,0%	0,0%	0,0%	0,0%	0,0%	0,0%	0,0%	0,0%
Imunoalergologia	0,0%	0,0%	0,0%	0,0%	0,0%	0,0%	0,0%	0,0%	0,0%	0,0%	0,0%	0,0%
Outros	0,0%	0,0%	0,0%	0,0%	0,0%	0,0%	0,0%	0,0%	0,0%	0,0%	0,0%	0,0%
Material de Consumo Hoteleiro												
Internamento em Cuidados Agudos												
Especialidades Médicas												
Medicina Interna	0,0%	0,0%	0,0%	0,0%	0,0%	0,0%	0,0%	0,0%	0,0%	0,0%	0,0%	0,0%
Cardiologia	0,0%	0,0%	0,0%	0,0%	0,0%	0,0%	0,0%	0,0%	0,0%	0,0%	0,0%	0,0%
Neurologia	0,0%	0,0%	0,0%	0,0%	0,0%	0,0%	0,0%	0,0%	0,0%	0,0%	0,0%	0,0%
Gastroenterologia	0,0%	0,0%	0,0%	0,0%	0,0%	0,0%	0,0%	0,0%	0,0%	0,0%	0,0%	0,0%
Pneumologia	0,0%	0,0%	0,0%	0,0%	0,0%	0,0%	0,0%	0,0%	0,0%	0,0%	0,0%	0,0%
Dermato-venereologia	0,0%	0,0%	0,0%	0,0%	0,0%	0,0%	0,0%	0,0%	0,0%	0,0%	0,0%	0,0%
Endocrinologia	0,0%	0,0%	0,0%	0,0%	0,0%	0,0%	0,0%	0,0%	0,0%	0,0%	0,0%	0,0%
Nefrologia	0,0%	0,0%	0,0%	0,0%	0,0%	0,0%	0,0%	0,0%	0,0%	0,0%	0,0%	0,0%
Oncologia	0,0%	0,0%	0,0%	0,0%	0,0%	0,0%	0,0%	0,0%	0,0%	0,0%	0,0%	0,0%
Reumatologia	0,0%	0,0%	0,0%	0,0%	0,0%	0,0%	0,0%	0,0%	0,0%	0,0%	0,0%	0,0%
Unidade de AVC	0,0%	0,0%	0,0%	0,0%	0,0%	0,0%	0,0%	0,0%	0,0%	0,0%	0,0%	0,0%
Doenças Infecciosas	0,0%	0,0%	0,0%	0,0%	0,0%	0,0%	0,0%	0,0%	0,0%	0,0%	0,0%	0,0%
...	0,0%	0,0%	0,0%	0,0%	0,0%	0,0%	0,0%	0,0%	0,0%	0,0%	0,0%	0,0%
...	0,0%	0,0%	0,0%	0,0%	0,0%	0,0%	0,0%	0,0%	0,0%	0,0%	0,0%	0,0%
Especialidades Cirúrgicas												
Cirurgia Geral	0,0%	0,0%	0,0%	0,0%	0,0%	0,0%	0,0%	0,0%	0,0%	0,0%	0,0%	0,0%
Ortopedia	0,0%	0,0%	0,0%	0,0%	0,0%	0,0%	0,0%	0,0%	0,0%	0,0%	0,0%	0,0%
Urologia	0,0%	0,0%	0,0%	0,0%	0,0%	0,0%	0,0%	0,0%	0,0%	0,0%	0,0%	0,0%
Cirurgia Maxilo-Facial	0,0%	0,0%	0,0%	0,0%	0,0%	0,0%	0,0%	0,0%	0,0%	0,0%	0,0%	0,0%
Cirurgia Plástica, Reconstrutiva e Estética	0,0%	0,0%	0,0%	0,0%	0,0%	0,0%	0,0%	0,0%	0,0%	0,0%	0,0%	0,0%
Angiologia e Cirurgia Vascular	0,0%	0,0%	0,0%	0,0%	0,0%	0,0%	0,0%	0,0%	0,0%	0,0%	0,0%	0,0%
Neurocirurgia	0,0%	0,0%	0,0%	0,0%	0,0%	0,0%	0,0%	0,0%	0,0%	0,0%	0,0%	0,0%
Otorrinolaringologia	0,0%	0,0%	0,0%	0,0%	0,0%	0,0%	0,0%	0,0%	0,0%	0,0%	0,0%	0,0%
Oftalmologia	0,0%	0,0%	0,0%	0,0%	0,0%	0,0%	0,0%	0,0%	0,0%	0,0%	0,0%	0,0%
...	0,0%	0,0%	0,0%	0,0%	0,0%	0,0%	0,0%	0,0%	0,0%	0,0%	0,0%	0,0%
...	0,0%	0,0%	0,0%	0,0%	0,0%	0,0%	0,0%	0,0%	0,0%	0,0%	0,0%	0,0%
...	0,0%	0,0%	0,0%	0,0%	0,0%	0,0%	0,0%	0,0%	0,0%	0,0%	0,0%	0,0%
Unidade de Infecciologia												
...	0,0%	0,0%	0,0%	0,0%	0,0%	0,0%	0,0%	0,0%	0,0%	0,0%	0,0%	0,0%
Meios Complementares de Terapêutica												
Medicina Física e de Reabilitação	0,0%	0,0%	0,0%	0,0%	0,0%	0,0%	0,0%	0,0%	0,0%	0,0%	0,0%	0,0%
Materno Infantil												
Pediatria	0,0%	0,0%	0,0%	0,0%	0,0%	0,0%	0,0%	0,0%	0,0%	0,0%	0,0%	0,0%
Cirurgia Pediátrica	0,0%	0,0%	0,0%	0,0%	0,0%	0,0%	0,0%	0,0%	0,0%	0,0%	0,0%	0,0%
Ginecologia	0,0%	0,0%	0,0%	0,0%	0,0%	0,0%	0,0%	0,0%	0,0%	0,0%	0,0%	0,0%
Obstetrícia	0,0%	0,0%	0,0%	0,0%	0,0%	0,0%	0,0%	0,0%	0,0%	0,0%	0,0%	0,0%
Recém Nascidos	0,0%	0,0%	0,0%	0,0%	0,0%	0,0%	0,0%	0,0%	0,0%	0,0%	0,0%	0,0%
Unidade de Psiquiatria												
Psiquiatria	0,0%	0,0%	0,0%	0,0%	0,0%	0,0%	0,0%	0,0%	0,0%	0,0%	0,0%	0,0%
...	0,0%	0,0%	0,0%	0,0%	0,0%	0,0%	0,0%	0,0%	0,0%	0,0%	0,0%	0,0%
Internamento Especial												
Cuidados Intensivos	0,0%	0,0%	0,0%	0,0%	0,0%	0,0%	0,0%	0,0%	0,0%	0,0%	0,0%	0,0%
Cuidados Intermédios Polivalentes	0,0%	0,0%	0,0%	0,0%	0,0%	0,0%	0,0%	0,0%	0,0%	0,0%	0,0%	0,0%
Cardiologia (UCIC)	0,0%	0,0%	0,0%	0,0%	0,0%	0,0%	0,0%	0,0%	0,0%	0,0%	0,0%	0,0%
Cuidados Intermédios no Departamento de Medicina	0,0%	0,0%	0,0%	0,0%	0,0%	0,0%	0,0%	0,0%	0,0%	0,0%	0,0%	0,0%
Cuidados Intermédios de Pediatria	0,0%	0,0%	0,0%	0,0%	0,0%	0,0%	0,0%	0,0%	0,0%	0,0%	0,0%	0,0%
Cuidados Intermédios Pós-Cirúrgicos	0,0%	0,0%	0,0%	0,0%	0,0%	0,0%	0,0%	0,0%	0,0%	0,0%	0,0%	0,0%
Cuidados Especiais de Neonatologia	0,0%	0,0%	0,0%	0,0%	0,0%	0,0%	0,0%	0,0%	0,0%	0,0%	0,0%	0,0%
Internamento Prolongado												
Dias Internamento Prolongado	0,0%	0,0%	0,0%	0,0%	0,0%	0,0%	0,0%	0,0%	0,0%	0,0%	0,0%	0,0%
Casos e Actos Específicos												
Doentes em ventilação prolongada	0,0%	0,0%	0,0%	0,0%	0,0%	0,0%	0,0%	0,0%	0,0%	0,0%	0,0%	0,0%
Doenças lisossonais de sobrecarga	0,0%	0,0%	0,0%	0,0%	0,0%	0,0%	0,0%	0,0%	0,0%	0,0%	0,0%	0,0%
x2	0,0%	0,0%	0,0%	0,0%	0,0%	0,0%	0,0%	0,0%	0,0%	0,0%	0,0%	0,0%
x3	0,0%	0,0%	0,0%	0,0%	0,0%	0,0%	0,0%	0,0%	0,0%	0,0%	0,0%	0,0%
x4	0,0%	0,0%	0,0%	0,0%	0,0%	0,0%	0,0%	0,0%	0,0%	0,0%	0,0%	0,0%
x5	0,0%	0,0%	0,0%	0,0%	0,0%	0,0%	0,0%	0,0%	0,0%	0,0%	0,0%	0,0%
x6	0,0%	0,0%	0,0%	0,0%	0,0%	0,0%	0,0%	0,0%	0,0%	0,0%	0,0%	0,0%
Bloco Operatório												
Cardiologia	0,0%	0,0%	0,0%	0,0%	0,0%	0,0%	0,0%	0,0%	0,0%	0,0%	0,0%	0,0%
Cirurgia Geral	0,0%	0,0%	0,0%	0,0%	0,0%	0,0%	0,0%	0,0%	0,0%	0,0%	0,0%	0,0%
Cirurgia Maxilo-Facial	0,0%	0,0%	0,0%	0,0%	0,0%	0,0%	0,0%	0,0%	0,0%	0,0%	0,0%	0,0%
Cirurgia Pediátrica	0,0%	0,0%	0,0%	0,0%	0,0%	0,0%	0,0%	0,0%	0,0%	0,0%	0,0%	0,0%
Cirurgia Plástica, Reconstrutiva e Estética	0,0%	0,0%	0,0%	0,0%	0,0%	0,0%	0,0%	0,0%	0,0%	0,0%	0,0%	0,0%
Angiologia e Cirurgia Vascular	0,0%	0,0%	0,0%	0,0%	0,0%	0,0%	0,0%	0,0%	0,0%	0,0%	0,0%	0,0%
Neurocirurgia	0,0%	0,0%	0,0%	0,0%	0,0%	0,0%	0,0%	0,0%	0,0%	0,0%	0,0%	0,0%
Oncologia	0,0%	0,0%	0,0%	0,0%	0,0%	0,0%	0,0%	0,0%	0,0%	0,0%	0,0%	0,0%
Ortopedia	0,0%	0,0%	0,0%	0,0%	0,0%	0,0%	0,0%	0,0%	0,0%	0,0%	0,0%	0,0%
Urologia	0,0%	0,0%	0,0%	0,0%	0,0%	0,0%	0,0%	0,0%	0,0%	0,0%	0,0%	0,0%
Otorrinolaringologia	0,0%	0,0%	0,0%	0,0%	0,0%	0,0%	0,0%	0,0%	0,0%	0,0%	0,0%	0,0%
Oftalmologia	0,0%	0,0%	0,0%	0,0%	0,0%	0,0%	0,0%	0,0%	0,0%	0,0%	0,0%	0,0%
...	0,0%	0,0%	0,0%	0,0%	0,0%	0,0%	0,0%	0,0%	0,0%	0,0%	0,0%	0,0%
...	0,0%	0,0%	0,0%	0,0%	0,0%	0,0%	0,0%	0,0%	0,0%	0,0%	0,0%	0,0%
...	0,0%	0,0%	0,0%	0,0%	0,0%	0,0%	0,0%	0,0%	0,0%	0,0%	0,0%	0,0%
Ginecologia	0,0%	0,0%	0,0%	0,0%	0,0%	0,0%	0,0%	0,0%	0,0%	0,0%	0,0%	0,0%
Obstetrícia	0,0%	0,0%	0,0%	0,0%	0,0%	0,0%	0,0%	0,0%	0,0%	0,0%	0,0%	0,0%
Bloco de Partos												
Partos	0,0%	0,0%	0,0%	0,0%	0,0%	0,0%	0,0%	0,0%	0,0%	0,0%	0,0%	0,0%
Cirurgia Ambulatório												
Cirurgia Geral	0,0%	0,0%	0,0%	0,0%	0,0%	0,0%	0,0%	0,0%	0,0%	0,0%	0,0%	0,0%

Sensibilidades	Dez-2008	Dez-2009	Jan-2010	Dez-2010	Dez-2011	Dez-2012	Dez-2013	Dez-2014	Dez-2015	Dez-2016	Dez-2017	Jun-2018
Ortopedia	0,0%	0,0%	0,0%	0,0%	0,0%	0,0%	0,0%	0,0%	0,0%	0,0%	0,0%	0,0%
Urologia	0,0%	0,0%	0,0%	0,0%	0,0%	0,0%	0,0%	0,0%	0,0%	0,0%	0,0%	0,0%
Cirurgia Maxilo-Facial	0,0%	0,0%	0,0%	0,0%	0,0%	0,0%	0,0%	0,0%	0,0%	0,0%	0,0%	0,0%
Cirurgia Plástica, Reconstrutiva e Estética	0,0%	0,0%	0,0%	0,0%	0,0%	0,0%	0,0%	0,0%	0,0%	0,0%	0,0%	0,0%
Angiologia e Cirurgia Vascular	0,0%	0,0%	0,0%	0,0%	0,0%	0,0%	0,0%	0,0%	0,0%	0,0%	0,0%	0,0%
Cirurgia Pediátrica	0,0%	0,0%	0,0%	0,0%	0,0%	0,0%	0,0%	0,0%	0,0%	0,0%	0,0%	0,0%
Neurocirurgia	0,0%	0,0%	0,0%	0,0%	0,0%	0,0%	0,0%	0,0%	0,0%	0,0%	0,0%	0,0%
Otorrinolaringologia	0,0%	0,0%	0,0%	0,0%	0,0%	0,0%	0,0%	0,0%	0,0%	0,0%	0,0%	0,0%
Oftalmologia	0,0%	0,0%	0,0%	0,0%	0,0%	0,0%	0,0%	0,0%	0,0%	0,0%	0,0%	0,0%
Ginecologia	0,0%	0,0%	0,0%	0,0%	0,0%	0,0%	0,0%	0,0%	0,0%	0,0%	0,0%	0,0%
Obstetrícia	0,0%	0,0%	0,0%	0,0%	0,0%	0,0%	0,0%	0,0%	0,0%	0,0%	0,0%	0,0%
Consulta Externa												
Medicina Interna	0,0%	0,0%	0,0%	0,0%	0,0%	0,0%	0,0%	0,0%	0,0%	0,0%	0,0%	0,0%
Cardiologia	0,0%	0,0%	0,0%	0,0%	0,0%	0,0%	0,0%	0,0%	0,0%	0,0%	0,0%	0,0%
Cardiologia Pediátrica	0,0%	0,0%	0,0%	0,0%	0,0%	0,0%	0,0%	0,0%	0,0%	0,0%	0,0%	0,0%
Neurologia	0,0%	0,0%	0,0%	0,0%	0,0%	0,0%	0,0%	0,0%	0,0%	0,0%	0,0%	0,0%
Gastroenterologia	0,0%	0,0%	0,0%	0,0%	0,0%	0,0%	0,0%	0,0%	0,0%	0,0%	0,0%	0,0%
Pneumologia	0,0%	0,0%	0,0%	0,0%	0,0%	0,0%	0,0%	0,0%	0,0%	0,0%	0,0%	0,0%
Dermato-venereologia	0,0%	0,0%	0,0%	0,0%	0,0%	0,0%	0,0%	0,0%	0,0%	0,0%	0,0%	0,0%
Pediatria	0,0%	0,0%	0,0%	0,0%	0,0%	0,0%	0,0%	0,0%	0,0%	0,0%	0,0%	0,0%
Endocrinologia	0,0%	0,0%	0,0%	0,0%	0,0%	0,0%	0,0%	0,0%	0,0%	0,0%	0,0%	0,0%
Nefrologia	0,0%	0,0%	0,0%	0,0%	0,0%	0,0%	0,0%	0,0%	0,0%	0,0%	0,0%	0,0%
Oncologia	0,0%	0,0%	0,0%	0,0%	0,0%	0,0%	0,0%	0,0%	0,0%	0,0%	0,0%	0,0%
Doenças Infecciosas	0,0%	0,0%	0,0%	0,0%	0,0%	0,0%	0,0%	0,0%	0,0%	0,0%	0,0%	0,0%
Imunoalergologia	0,0%	0,0%	0,0%	0,0%	0,0%	0,0%	0,0%	0,0%	0,0%	0,0%	0,0%	0,0%
Reumatologia	0,0%	0,0%	0,0%	0,0%	0,0%	0,0%	0,0%	0,0%	0,0%	0,0%	0,0%	0,0%
Genética Médica	0,0%	0,0%	0,0%	0,0%	0,0%	0,0%	0,0%	0,0%	0,0%	0,0%	0,0%	0,0%
Psiquiatria	0,0%	0,0%	0,0%	0,0%	0,0%	0,0%	0,0%	0,0%	0,0%	0,0%	0,0%	0,0%
Cirurgia Geral	0,0%	0,0%	0,0%	0,0%	0,0%	0,0%	0,0%	0,0%	0,0%	0,0%	0,0%	0,0%
Ortopedia	0,0%	0,0%	0,0%	0,0%	0,0%	0,0%	0,0%	0,0%	0,0%	0,0%	0,0%	0,0%
Urologia	0,0%	0,0%	0,0%	0,0%	0,0%	0,0%	0,0%	0,0%	0,0%	0,0%	0,0%	0,0%
Cirurgia Maxilo-Facial	0,0%	0,0%	0,0%	0,0%	0,0%	0,0%	0,0%	0,0%	0,0%	0,0%	0,0%	0,0%
Cirurgia Plástica, Reconstrutiva e Estética	0,0%	0,0%	0,0%	0,0%	0,0%	0,0%	0,0%	0,0%	0,0%	0,0%	0,0%	0,0%
Angiologia e Cirurgia Vascular	0,0%	0,0%	0,0%	0,0%	0,0%	0,0%	0,0%	0,0%	0,0%	0,0%	0,0%	0,0%
Cirurgia Pediátrica	0,0%	0,0%	0,0%	0,0%	0,0%	0,0%	0,0%	0,0%	0,0%	0,0%	0,0%	0,0%
Neurocirurgia	0,0%	0,0%	0,0%	0,0%	0,0%	0,0%	0,0%	0,0%	0,0%	0,0%	0,0%	0,0%
Otorrinolaringologia	0,0%	0,0%	0,0%	0,0%	0,0%	0,0%	0,0%	0,0%	0,0%	0,0%	0,0%	0,0%
Oftalmologia	0,0%	0,0%	0,0%	0,0%	0,0%	0,0%	0,0%	0,0%	0,0%	0,0%	0,0%	0,0%
Ginecologia	0,0%	0,0%	0,0%	0,0%	0,0%	0,0%	0,0%	0,0%	0,0%	0,0%	0,0%	0,0%
Obstetrícia	0,0%	0,0%	0,0%	0,0%	0,0%	0,0%	0,0%	0,0%	0,0%	0,0%	0,0%	0,0%
Anestesiologia	0,0%	0,0%	0,0%	0,0%	0,0%	0,0%	0,0%	0,0%	0,0%	0,0%	0,0%	0,0%
Patologia Clínica	0,0%	0,0%	0,0%	0,0%	0,0%	0,0%	0,0%	0,0%	0,0%	0,0%	0,0%	0,0%
Radioterapia	0,0%	0,0%	0,0%	0,0%	0,0%	0,0%	0,0%	0,0%	0,0%	0,0%	0,0%	0,0%
Estomatologia	0,0%	0,0%	0,0%	0,0%	0,0%	0,0%	0,0%	0,0%	0,0%	0,0%	0,0%	0,0%
Imunohemoterapia	0,0%	0,0%	0,0%	0,0%	0,0%	0,0%	0,0%	0,0%	0,0%	0,0%	0,0%	0,0%
Psiquiatria da Infância e da Adolescência	0,0%	0,0%	0,0%	0,0%	0,0%	0,0%	0,0%	0,0%	0,0%	0,0%	0,0%	0,0%
Medicina Física e de Reabilitação	0,0%	0,0%	0,0%	0,0%	0,0%	0,0%	0,0%	0,0%	0,0%	0,0%	0,0%	0,0%
...	0,0%	0,0%	0,0%	0,0%	0,0%	0,0%	0,0%	0,0%	0,0%	0,0%	0,0%	0,0%
Hospital de Dia												
Hospital de Dia Oncológico - Quimioterapia	0,0%	0,0%	0,0%	0,0%	0,0%	0,0%	0,0%	0,0%	0,0%	0,0%	0,0%	0,0%
Hospital de Dia Oncológico - Radioterapia	0,0%	0,0%	0,0%	0,0%	0,0%	0,0%	0,0%	0,0%	0,0%	0,0%	0,0%	0,0%
Hospital de Dia Pediátrico	0,0%	0,0%	0,0%	0,0%	0,0%	0,0%	0,0%	0,0%	0,0%	0,0%	0,0%	0,0%
Hospital de Dia Psiquiátrico	0,0%	0,0%	0,0%	0,0%	0,0%	0,0%	0,0%	0,0%	0,0%	0,0%	0,0%	0,0%
Hospital de Dia de Hemodiálise	0,0%	0,0%	0,0%	0,0%	0,0%	0,0%	0,0%	0,0%	0,0%	0,0%	0,0%	0,0%
Hospital de Dia de Infecciologia	0,0%	0,0%	0,0%	0,0%	0,0%	0,0%	0,0%	0,0%	0,0%	0,0%	0,0%	0,0%
Outras Sessões Hospital Dia Médico	0,0%	0,0%	0,0%	0,0%	0,0%	0,0%	0,0%	0,0%	0,0%	0,0%	0,0%	0,0%
Urgência												
Urgência Geral	0,0%	0,0%	0,0%	0,0%	0,0%	0,0%	0,0%	0,0%	0,0%	0,0%	0,0%	0,0%
Urgência Ginecológica/ Obstétrica	0,0%	0,0%	0,0%	0,0%	0,0%	0,0%	0,0%	0,0%	0,0%	0,0%	0,0%	0,0%
Urgência Pediátrica	0,0%	0,0%	0,0%	0,0%	0,0%	0,0%	0,0%	0,0%	0,0%	0,0%	0,0%	0,0%
Urgência Psiquiátrica	0,0%	0,0%	0,0%	0,0%	0,0%	0,0%	0,0%	0,0%	0,0%	0,0%	0,0%	0,0%
Meios Complementares de Diagnóstico e Terapêutica (MCDT)												
Imagiologia	0,0%	0,0%	0,0%	0,0%	0,0%	0,0%	0,0%	0,0%	0,0%	0,0%	0,0%	0,0%
Anatomia Patológica	0,0%	0,0%	0,0%	0,0%	0,0%	0,0%	0,0%	0,0%	0,0%	0,0%	0,0%	0,0%
Patologia Clínica	0,0%	0,0%	0,0%	0,0%	0,0%	0,0%	0,0%	0,0%	0,0%	0,0%	0,0%	0,0%
Imunohemoterapia	0,0%	0,0%	0,0%	0,0%	0,0%	0,0%	0,0%	0,0%	0,0%	0,0%	0,0%	0,0%
Medicina Física e de Reabilitação	0,0%	0,0%	0,0%	0,0%	0,0%	0,0%	0,0%	0,0%	0,0%	0,0%	0,0%	0,0%
Exames Especiais												
Cardiologia	0,0%	0,0%	0,0%	0,0%	0,0%	0,0%	0,0%	0,0%	0,0%	0,0%	0,0%	0,0%
Gastroenterologia	0,0%	0,0%	0,0%	0,0%	0,0%	0,0%	0,0%	0,0%	0,0%	0,0%	0,0%	0,0%
Ginecologia / Obstetrícia	0,0%	0,0%	0,0%	0,0%	0,0%	0,0%	0,0%	0,0%	0,0%	0,0%	0,0%	0,0%
Neurologia	0,0%	0,0%	0,0%	0,0%	0,0%	0,0%	0,0%	0,0%	0,0%	0,0%	0,0%	0,0%
Oftalmologia	0,0%	0,0%	0,0%	0,0%	0,0%	0,0%	0,0%	0,0%	0,0%	0,0%	0,0%	0,0%
Ortopedia	0,0%	0,0%	0,0%	0,0%	0,0%	0,0%	0,0%	0,0%	0,0%	0,0%	0,0%	0,0%
Otorrinolaringologia	0,0%	0,0%	0,0%	0,0%	0,0%	0,0%	0,0%	0,0%	0,0%	0,0%	0,0%	0,0%
Pneumologia	0,0%	0,0%	0,0%	0,0%	0,0%	0,0%	0,0%	0,0%	0,0%	0,0%	0,0%	0,0%
Urologia	0,0%	0,0%	0,0%	0,0%	0,0%	0,0%	0,0%	0,0%	0,0%	0,0%	0,0%	0,0%
Reumatologia	0,0%	0,0%	0,0%	0,0%	0,0%	0,0%	0,0%	0,0%	0,0%	0,0%	0,0%	0,0%
Medicina Nuclear	0,0%	0,0%	0,0%	0,0%	0,0%	0,0%	0,0%	0,0%	0,0%	0,0%	0,0%	0,0%
Nefrologia	0,0%	0,0%	0,0%	0,0%	0,0%	0,0%	0,0%	0,0%	0,0%	0,0%	0,0%	0,0%
Técnicas de Biologia Molecular e Citogenética	0,0%	0,0%	0,0%	0,0%	0,0%	0,0%	0,0%	0,0%	0,0%	0,0%	0,0%	0,0%
Neurofisiologia	0,0%	0,0%	0,0%	0,0%	0,0%	0,0%	0,0%	0,0%	0,0%	0,0%	0,0%	0,0%
Dermato-venereologia	0,0%	0,0%	0,0%	0,0%	0,0%	0,0%	0,0%	0,0%	0,0%	0,0%	0,0%	0,0%
Neuroradiologia	0,0%	0,0%	0,0%	0,0%	0,0%	0,0%	0,0%	0,0%	0,0%	0,0%	0,0%	0,0%
Imunoalergologia	0,0%	0,0%	0,0%	0,0%	0,0%	0,0%	0,0%	0,0%	0,0%	0,0%	0,0%	0,0%
Outros	0,0%	0,0%	0,0%	0,0%	0,0%	0,0%	0,0%	0,0%	0,0%	0,0%	0,0%	0,0%
Material de Consumo Administrativo												
Internamento em Cuidados Agudos												
Especialidades Médicas												
Medicina Interna	0,0%	0,0%	0,0%	0,0%	0,0%	0,0%	0,0%	0,0%	0,0%	0,0%	0,0%	0,0%
Cardiologia	0,0%	0,0%	0,0%	0,0%	0,0%	0,0%	0,0%	0,0%	0,0%	0,0%	0,0%	0,0%
Neurologia	0,0%	0,0%	0,0%	0,0%	0,0%	0,0%	0,0%	0,0%	0,0%	0,0%	0,0%	0,0%
Gastroenterologia	0,0%	0,0%	0,0%	0,0%	0,0%	0,0%	0,0%	0,0%	0,0%	0,0%	0,0%	0,0%
Pneumologia	0,0%	0,0%	0,0%	0,0%	0,0%	0,0%	0,0%	0,0%	0,0%	0,0%	0,0%	0,0%
Dermato-venereologia	0,0%	0,0%	0,0%	0,0%	0,0%	0,0%	0,0%	0,0%	0,0%	0,0%	0,0%	0,0%
Endocrinologia	0,0%	0,0%	0,0%	0,0%	0,0%	0,0%	0,0%	0,0%	0,0%	0,0%	0,0%	0,0%
Nefrologia	0,0%	0,0%	0,0%	0,0%	0,0%	0,0%	0,0%	0,0%	0,0%	0,0%	0,0%	0,0%
Oncologia	0,0%	0,0%	0,0%	0,0%	0,0%	0,0%	0,0%	0,0%	0,0%	0,0%	0,0%	0,0%
Reumatologia	0,0%	0,0%	0,0%	0,0%	0,0%	0,0%	0,0%	0,0%	0,0%	0,0%	0,0%	0,0%
Unidade de AVC	0,0%	0,0%	0,0%	0,0%	0,0%	0,0%	0,0%	0,0%	0,0%	0,0%	0,0%	0,0%
Doenças Infecciosas	0,0%	0,0%	0,0%	0,0%	0,0%	0,0%	0,0%	0,0%	0,0%	0,0%	0,0%	0,0%
...	0,0%	0,0%	0,0%	0,0%	0,0%	0,0%	0,0%	0,0%	0,0%	0,0%	0,0%	0,0%
...	0,0%	0,0%	0,0%	0,0%	0,0%	0,0%	0,0%	0,0%	0,0%	0,0%	0,0%	0,0%
Especialidades Cirúrgicas												
Cirurgia Geral	0,0%	0,0%	0,0%	0,0%	0,0%	0,0%	0,0%	0,0%	0,0%	0,0%	0,0%	0,0%
Ortopedia	0,0%	0,0%	0,0%	0,0%	0,0%	0,0%	0,0%	0,0%	0,0%	0,0%	0,0%	0,0%
Urologia	0,0%	0,0%	0,0%	0,0%	0,0%	0,0%	0,0%	0,0%	0,0%	0,0%	0,0%	0,0%
Cirurgia Maxilo-Facial	0,0%	0,0%	0,0%	0,0%	0,0%	0,0%	0,0%	0,0%	0,0%	0,0%	0,0%	0,0%
Cirurgia Plástica, Reconstrutiva e Estética	0,0%	0,0%	0,0%	0,0%	0,0%	0,0%	0,0%	0,0%	0,0%	0,0%	0,0%	0,0%
Angiologia e Cirurgia Vascular	0,0%	0,0%	0,0%	0,0%	0,0%	0,0%	0,0%	0,0%	0,0%	0,0%	0,0%	0,0%
Neurocirurgia	0,0%	0,0%	0,0%	0,0%	0,0%	0,0%	0,0%	0,0%	0,0%	0,0%	0,0%	0,0%
Otorrinolaringologia	0,0%	0,0%	0,0%	0,0%	0,0%	0,0%	0,0%	0,0%	0,0%	0,0%	0,0%	0,0%
Oftalmologia	0,0%	0,0%	0,0%	0,0%	0,0%	0,0%	0,0%	0,0%	0,0%	0,0%	0,0%	0,0%
...	0,0%	0,0%	0,0%	0,0%	0,0%	0,0%	0,0%	0,0%	0,0%	0,0%	0,0%	0,0%
...	0,0%	0,0%	0,0%	0,0%	0,0%	0,0%	0,0%	0,0%	0,0%	0,0%	0,0%	0,0%
...	0,0%	0,0%	0,0%	0,0%	0,0%	0,0%	0,0%	0,0%	0,0%	0,0%	0,0%	0,0%
Unidade de Infecciologia												
...	0,0%	0,0%	0,0%	0,0%	0,0%	0,0%	0,0%	0,0%	0,0%	0,0%	0,0%	0,0%
Meios Complementares de Terapêutica												
Medicina Física e de Reabilitação	0,0%	0,0%	0,0%	0,0%	0,0%	0,0%	0,0%	0,0%	0,0%	0,0%	0,0%	0,0%
Materno Infantil												
Pediatria	0,0%	0,0%	0,0%	0,0%	0,0%	0,0%	0,0%	0,0%	0,0%	0,0%	0,0%	0,0%
Cirurgia Pediátrica	0,0%	0,0%	0,0%	0,0%	0,0%	0,0%	0,0%	0,0%	0,0%	0,0%	0,0%	0,0%
Ginecologia	0,0%	0,0%	0,0%	0,0%	0,0%	0,0%	0,0%	0,0%	0,0%	0,0%	0,0%	0,0%
Obstetrícia	0,0%	0,0%	0,0%	0,0%	0,0%	0,0%	0,0%	0,0%	0,0%	0,0%	0,0%	0,0%
Recém Nascidos	0,0%	0,0%	0,0%	0,0%	0,0%	0,0%	0,0%	0,0%	0,0%	0,0%	0,0%	0,0%
Unidade de Psiquiatria												
Psiquiatria	0,0%	0,0%	0,0%	0,0%	0,0%	0,0%	0,0%	0,0%	0,0%	0,0%	0,0%	0,0%
...	0,0%	0,0%	0,0%	0,0%	0,0%	0,0%	0,0%	0,0%	0,0%	0,0%	0,0%	0,0%
Internamento Especial												
Cuidados Intensivos	0,0%	0,0%	0,0%	0,0%	0,0%	0,0%	0,0%	0,0%	0,0%	0,0%	0,0%	0,0%
Cuidados Intermédios Polivalentes	0,0%	0,0%	0,0%	0,0%	0,0%	0,0%	0,0%	0,0%	0,0%	0,0%	0,0%	0,0%
Cardiologia (UCIC)	0,0%	0,0%	0,0%	0,0%	0,0%	0,0%	0,0%	0,0%	0,0%	0,0%	0,0%	0,0%
Cuidados Intermédios no Departamento de Medicina	0,0%	0,0%	0,0%	0,0%	0,0%	0,0%	0,0%	0,0%	0,0%	0,0%	0,0%	0,0%
Cuidados Intermédios de Pediatria	0,0%	0,0%	0,0%	0,0%	0,0%	0,0%	0,0%	0,0%	0,0%	0,0%	0,0%	0,0%
Cuidados Intermédios Pós-Cirúrgicos	0,0%	0,0%	0,0%	0,0%	0,0%	0,0%	0,0%	0,0%	0,0%	0,0%	0,0%	0,0%

Sensibilidades	Dez-2008	Dez-2009	Jan-2010	Dez-2010	Dez-2011	Dez-2012	Dez-2013	Dez-2014	Dez-2015	Dez-2016	Dez-2017	Jun-2018
Cuidados Especiais de Neonatologia	0,0%	0,0%	0,0%	0,0%	0,0%	0,0%	0,0%	0,0%	0,0%	0,0%	0,0%	0,0%
Internamento Prolongado												
Dias Internamento Prolongado	0,0%	0,0%	0,0%	0,0%	0,0%	0,0%	0,0%	0,0%	0,0%	0,0%	0,0%	0,0%
Casos e Actos Específicos												
Doentes em ventilação prolongada	0,0%	0,0%	0,0%	0,0%	0,0%	0,0%	0,0%	0,0%	0,0%	0,0%	0,0%	0,0%
Doenças lisossonais de sobrecarga	0,0%	0,0%	0,0%	0,0%	0,0%	0,0%	0,0%	0,0%	0,0%	0,0%	0,0%	0,0%
x2	0,0%	0,0%	0,0%	0,0%	0,0%	0,0%	0,0%	0,0%	0,0%	0,0%	0,0%	0,0%
x3	0,0%	0,0%	0,0%	0,0%	0,0%	0,0%	0,0%	0,0%	0,0%	0,0%	0,0%	0,0%
x4	0,0%	0,0%	0,0%	0,0%	0,0%	0,0%	0,0%	0,0%	0,0%	0,0%	0,0%	0,0%
x5	0,0%	0,0%	0,0%	0,0%	0,0%	0,0%	0,0%	0,0%	0,0%	0,0%	0,0%	0,0%
x6	0,0%	0,0%	0,0%	0,0%	0,0%	0,0%	0,0%	0,0%	0,0%	0,0%	0,0%	0,0%
Bloco Operatório												
Cardiologia	0,0%	0,0%	0,0%	0,0%	0,0%	0,0%	0,0%	0,0%	0,0%	0,0%	0,0%	0,0%
Cirurgia Geral	0,0%	0,0%	0,0%	0,0%	0,0%	0,0%	0,0%	0,0%	0,0%	0,0%	0,0%	0,0%
Cirurgia Maxilo-Facial	0,0%	0,0%	0,0%	0,0%	0,0%	0,0%	0,0%	0,0%	0,0%	0,0%	0,0%	0,0%
Cirurgia Pediátrica	0,0%	0,0%	0,0%	0,0%	0,0%	0,0%	0,0%	0,0%	0,0%	0,0%	0,0%	0,0%
Cirurgia Plástica, Reconstrutiva e Estética	0,0%	0,0%	0,0%	0,0%	0,0%	0,0%	0,0%	0,0%	0,0%	0,0%	0,0%	0,0%
Angiologia e Cirurgia Vascular	0,0%	0,0%	0,0%	0,0%	0,0%	0,0%	0,0%	0,0%	0,0%	0,0%	0,0%	0,0%
Neurocirurgia	0,0%	0,0%	0,0%	0,0%	0,0%	0,0%	0,0%	0,0%	0,0%	0,0%	0,0%	0,0%
Oncologia	0,0%	0,0%	0,0%	0,0%	0,0%	0,0%	0,0%	0,0%	0,0%	0,0%	0,0%	0,0%
Ortopedia	0,0%	0,0%	0,0%	0,0%	0,0%	0,0%	0,0%	0,0%	0,0%	0,0%	0,0%	0,0%
Urologia	0,0%	0,0%	0,0%	0,0%	0,0%	0,0%	0,0%	0,0%	0,0%	0,0%	0,0%	0,0%
Otorrinolaringologia	0,0%	0,0%	0,0%	0,0%	0,0%	0,0%	0,0%	0,0%	0,0%	0,0%	0,0%	0,0%
Oftalmologia	0,0%	0,0%	0,0%	0,0%	0,0%	0,0%	0,0%	0,0%	0,0%	0,0%	0,0%	0,0%
...	0,0%	0,0%	0,0%	0,0%	0,0%	0,0%	0,0%	0,0%	0,0%	0,0%	0,0%	0,0%
...	0,0%	0,0%	0,0%	0,0%	0,0%	0,0%	0,0%	0,0%	0,0%	0,0%	0,0%	0,0%
...	0,0%	0,0%	0,0%	0,0%	0,0%	0,0%	0,0%	0,0%	0,0%	0,0%	0,0%	0,0%
Ginecologia	0,0%	0,0%	0,0%	0,0%	0,0%	0,0%	0,0%	0,0%	0,0%	0,0%	0,0%	0,0%
Obstetrícia	0,0%	0,0%	0,0%	0,0%	0,0%	0,0%	0,0%	0,0%	0,0%	0,0%	0,0%	0,0%
Bloco de Partos												
Partos	0,0%	0,0%	0,0%	0,0%	0,0%	0,0%	0,0%	0,0%	0,0%	0,0%	0,0%	0,0%
Cirurgia Ambulatório												
Cirurgia Geral	0,0%	0,0%	0,0%	0,0%	0,0%	0,0%	0,0%	0,0%	0,0%	0,0%	0,0%	0,0%
Ortopedia	0,0%	0,0%	0,0%	0,0%	0,0%	0,0%	0,0%	0,0%	0,0%	0,0%	0,0%	0,0%
Urologia	0,0%	0,0%	0,0%	0,0%	0,0%	0,0%	0,0%	0,0%	0,0%	0,0%	0,0%	0,0%
Cirurgia Maxilo-Facial	0,0%	0,0%	0,0%	0,0%	0,0%	0,0%	0,0%	0,0%	0,0%	0,0%	0,0%	0,0%
Cirurgia Plástica, Reconstrutiva e Estética	0,0%	0,0%	0,0%	0,0%	0,0%	0,0%	0,0%	0,0%	0,0%	0,0%	0,0%	0,0%
Angiologia e Cirurgia Vascular	0,0%	0,0%	0,0%	0,0%	0,0%	0,0%	0,0%	0,0%	0,0%	0,0%	0,0%	0,0%
Cirurgia Pediátrica	0,0%	0,0%	0,0%	0,0%	0,0%	0,0%	0,0%	0,0%	0,0%	0,0%	0,0%	0,0%
Neurocirurgia	0,0%	0,0%	0,0%	0,0%	0,0%	0,0%	0,0%	0,0%	0,0%	0,0%	0,0%	0,0%
Otorrinolaringologia	0,0%	0,0%	0,0%	0,0%	0,0%	0,0%	0,0%	0,0%	0,0%	0,0%	0,0%	0,0%
Oftalmologia	0,0%	0,0%	0,0%	0,0%	0,0%	0,0%	0,0%	0,0%	0,0%	0,0%	0,0%	0,0%
Ginecologia	0,0%	0,0%	0,0%	0,0%	0,0%	0,0%	0,0%	0,0%	0,0%	0,0%	0,0%	0,0%
Obstetrícia	0,0%	0,0%	0,0%	0,0%	0,0%	0,0%	0,0%	0,0%	0,0%	0,0%	0,0%	0,0%
Consulta Externa												
Medicina Interna	0,0%	0,0%	0,0%	0,0%	0,0%	0,0%	0,0%	0,0%	0,0%	0,0%	0,0%	0,0%
Cardiologia	0,0%	0,0%	0,0%	0,0%	0,0%	0,0%	0,0%	0,0%	0,0%	0,0%	0,0%	0,0%
Cardiologia Pediátrica	0,0%	0,0%	0,0%	0,0%	0,0%	0,0%	0,0%	0,0%	0,0%	0,0%	0,0%	0,0%
Neurologia	0,0%	0,0%	0,0%	0,0%	0,0%	0,0%	0,0%	0,0%	0,0%	0,0%	0,0%	0,0%
Gastroenterologia	0,0%	0,0%	0,0%	0,0%	0,0%	0,0%	0,0%	0,0%	0,0%	0,0%	0,0%	0,0%
Pneumologia	0,0%	0,0%	0,0%	0,0%	0,0%	0,0%	0,0%	0,0%	0,0%	0,0%	0,0%	0,0%
Dermato-venereologia	0,0%	0,0%	0,0%	0,0%	0,0%	0,0%	0,0%	0,0%	0,0%	0,0%	0,0%	0,0%
Pediatria	0,0%	0,0%	0,0%	0,0%	0,0%	0,0%	0,0%	0,0%	0,0%	0,0%	0,0%	0,0%
Endocrinologia	0,0%	0,0%	0,0%	0,0%	0,0%	0,0%	0,0%	0,0%	0,0%	0,0%	0,0%	0,0%
Nefrologia	0,0%	0,0%	0,0%	0,0%	0,0%	0,0%	0,0%	0,0%	0,0%	0,0%	0,0%	0,0%
Oncologia	0,0%	0,0%	0,0%	0,0%	0,0%	0,0%	0,0%	0,0%	0,0%	0,0%	0,0%	0,0%
Doenças Infecciosas	0,0%	0,0%	0,0%	0,0%	0,0%	0,0%	0,0%	0,0%	0,0%	0,0%	0,0%	0,0%
Imunoalergologia	0,0%	0,0%	0,0%	0,0%	0,0%	0,0%	0,0%	0,0%	0,0%	0,0%	0,0%	0,0%
Reumatologia	0,0%	0,0%	0,0%	0,0%	0,0%	0,0%	0,0%	0,0%	0,0%	0,0%	0,0%	0,0%
Genética Médica	0,0%	0,0%	0,0%	0,0%	0,0%	0,0%	0,0%	0,0%	0,0%	0,0%	0,0%	0,0%
Psiquiatria	0,0%	0,0%	0,0%	0,0%	0,0%	0,0%	0,0%	0,0%	0,0%	0,0%	0,0%	0,0%
Cirurgia Geral	0,0%	0,0%	0,0%	0,0%	0,0%	0,0%	0,0%	0,0%	0,0%	0,0%	0,0%	0,0%
Ortopedia	0,0%	0,0%	0,0%	0,0%	0,0%	0,0%	0,0%	0,0%	0,0%	0,0%	0,0%	0,0%
Urologia	0,0%	0,0%	0,0%	0,0%	0,0%	0,0%	0,0%	0,0%	0,0%	0,0%	0,0%	0,0%
Cirurgia Maxilo-Facial	0,0%	0,0%	0,0%	0,0%	0,0%	0,0%	0,0%	0,0%	0,0%	0,0%	0,0%	0,0%
Cirurgia Plástica, Reconstrutiva e Estética	0,0%	0,0%	0,0%	0,0%	0,0%	0,0%	0,0%	0,0%	0,0%	0,0%	0,0%	0,0%
Angiologia e Cirurgia Vascular	0,0%	0,0%	0,0%	0,0%	0,0%	0,0%	0,0%	0,0%	0,0%	0,0%	0,0%	0,0%
Cirurgia Pediátrica	0,0%	0,0%	0,0%	0,0%	0,0%	0,0%	0,0%	0,0%	0,0%	0,0%	0,0%	0,0%
Neurocirurgia	0,0%	0,0%	0,0%	0,0%	0,0%	0,0%	0,0%	0,0%	0,0%	0,0%	0,0%	0,0%
Otorrinolaringologia	0,0%	0,0%	0,0%	0,0%	0,0%	0,0%	0,0%	0,0%	0,0%	0,0%	0,0%	0,0%
Oftalmologia	0,0%	0,0%	0,0%	0,0%	0,0%	0,0%	0,0%	0,0%	0,0%	0,0%	0,0%	0,0%
Ginecologia	0,0%	0,0%	0,0%	0,0%	0,0%	0,0%	0,0%	0,0%	0,0%	0,0%	0,0%	0,0%
Obstetrícia	0,0%	0,0%	0,0%	0,0%	0,0%	0,0%	0,0%	0,0%	0,0%	0,0%	0,0%	0,0%
Anestesiologia	0,0%	0,0%	0,0%	0,0%	0,0%	0,0%	0,0%	0,0%	0,0%	0,0%	0,0%	0,0%
Patologia Clínica	0,0%	0,0%	0,0%	0,0%	0,0%	0,0%	0,0%	0,0%	0,0%	0,0%	0,0%	0,0%
Radioterapia	0,0%	0,0%	0,0%	0,0%	0,0%	0,0%	0,0%	0,0%	0,0%	0,0%	0,0%	0,0%
Estomatologia	0,0%	0,0%	0,0%	0,0%	0,0%	0,0%	0,0%	0,0%	0,0%	0,0%	0,0%	0,0%
Imunohemoterapia	0,0%	0,0%	0,0%	0,0%	0,0%	0,0%	0,0%	0,0%	0,0%	0,0%	0,0%	0,0%
Psiquiatria da Infância e da Adolescência	0,0%	0,0%	0,0%	0,0%	0,0%	0,0%	0,0%	0,0%	0,0%	0,0%	0,0%	0,0%
Medicina Física e de Reabilitação	0,0%	0,0%	0,0%	0,0%	0,0%	0,0%	0,0%	0,0%	0,0%	0,0%	0,0%	0,0%
...	0,0%	0,0%	0,0%	0,0%	0,0%	0,0%	0,0%	0,0%	0,0%	0,0%	0,0%	0,0%
Hospital de Dia												
Hospital de Dia Oncológico - Quimioterapia	0,0%	0,0%	0,0%	0,0%	0,0%	0,0%	0,0%	0,0%	0,0%	0,0%	0,0%	0,0%
Hospital de Dia Oncológico - Radioterapia	0,0%	0,0%	0,0%	0,0%	0,0%	0,0%	0,0%	0,0%	0,0%	0,0%	0,0%	0,0%
Hospital de Dia Pediátrico	0,0%	0,0%	0,0%	0,0%	0,0%	0,0%	0,0%	0,0%	0,0%	0,0%	0,0%	0,0%
Hospital de Dia Psiquiátrico	0,0%	0,0%	0,0%	0,0%	0,0%	0,0%	0,0%	0,0%	0,0%	0,0%	0,0%	0,0%
Hospital de Dia de Hemodiálise	0,0%	0,0%	0,0%	0,0%	0,0%	0,0%	0,0%	0,0%	0,0%	0,0%	0,0%	0,0%
Hospital de Dia de Infecciologia	0,0%	0,0%	0,0%	0,0%	0,0%	0,0%	0,0%	0,0%	0,0%	0,0%	0,0%	0,0%
Outras Sessões Hospital Dia Médico	0,0%	0,0%	0,0%	0,0%	0,0%	0,0%	0,0%	0,0%	0,0%	0,0%	0,0%	0,0%
Urgência												
Urgência Geral	0,0%	0,0%	0,0%	0,0%	0,0%	0,0%	0,0%	0,0%	0,0%	0,0%	0,0%	0,0%
Urgência Ginecológica/ Obstétrica	0,0%	0,0%	0,0%	0,0%	0,0%	0,0%	0,0%	0,0%	0,0%	0,0%	0,0%	0,0%
Urgência Pediátrica	0,0%	0,0%	0,0%	0,0%	0,0%	0,0%	0,0%	0,0%	0,0%	0,0%	0,0%	0,0%
Urgência Psiquiátrica	0,0%	0,0%	0,0%	0,0%	0,0%	0,0%	0,0%	0,0%	0,0%	0,0%	0,0%	0,0%
Meios Complementares de Diagnóstico e Terapêutica (MCDT)												
Imagiologia	0,0%	0,0%	0,0%	0,0%	0,0%	0,0%	0,0%	0,0%	0,0%	0,0%	0,0%	0,0%
Anatomia Patológica	0,0%	0,0%	0,0%	0,0%	0,0%	0,0%	0,0%	0,0%	0,0%	0,0%	0,0%	0,0%
Patologia Clínica	0,0%	0,0%	0,0%	0,0%	0,0%	0,0%	0,0%	0,0%	0,0%	0,0%	0,0%	0,0%
Imunohemoterapia	0,0%	0,0%	0,0%	0,0%	0,0%	0,0%	0,0%	0,0%	0,0%	0,0%	0,0%	0,0%
Medicina Física e de Reabilitação	0,0%	0,0%	0,0%	0,0%	0,0%	0,0%	0,0%	0,0%	0,0%	0,0%	0,0%	0,0%
Exames Especiais												
Cardiologia	0,0%	0,0%	0,0%	0,0%	0,0%	0,0%	0,0%	0,0%	0,0%	0,0%	0,0%	0,0%
Gastroenterologia	0,0%	0,0%	0,0%	0,0%	0,0%	0,0%	0,0%	0,0%	0,0%	0,0%	0,0%	0,0%
Ginecologia / Obstetrícia	0,0%	0,0%	0,0%	0,0%	0,0%	0,0%	0,0%	0,0%	0,0%	0,0%	0,0%	0,0%
Neurologia	0,0%	0,0%	0,0%	0,0%	0,0%	0,0%	0,0%	0,0%	0,0%	0,0%	0,0%	0,0%
Oftalmologia	0,0%	0,0%	0,0%	0,0%	0,0%	0,0%	0,0%	0,0%	0,0%	0,0%	0,0%	0,0%
Ortopedia	0,0%	0,0%	0,0%	0,0%	0,0%	0,0%	0,0%	0,0%	0,0%	0,0%	0,0%	0,0%
Otorrinolaringologia	0,0%	0,0%	0,0%	0,0%	0,0%	0,0%	0,0%	0,0%	0,0%	0,0%	0,0%	0,0%
Pneumologia	0,0%	0,0%	0,0%	0,0%	0,0%	0,0%	0,0%	0,0%	0,0%	0,0%	0,0%	0,0%
Urologia	0,0%	0,0%	0,0%	0,0%	0,0%	0,0%	0,0%	0,0%	0,0%	0,0%	0,0%	0,0%
Reumatologia	0,0%	0,0%	0,0%	0,0%	0,0%	0,0%	0,0%	0,0%	0,0%	0,0%	0,0%	0,0%
Medicina Nuclear	0,0%	0,0%	0,0%	0,0%	0,0%	0,0%	0,0%	0,0%	0,0%	0,0%	0,0%	0,0%
Netrologia	0,0%	0,0%	0,0%	0,0%	0,0%	0,0%	0,0%	0,0%	0,0%	0,0%	0,0%	0,0%
Técnicas de Biologia Molecular e Citogenética	0,0%	0,0%	0,0%	0,0%	0,0%	0,0%	0,0%	0,0%	0,0%	0,0%	0,0%	0,0%
Neurofisiologia	0,0%	0,0%	0,0%	0,0%	0,0%	0,0%	0,0%	0,0%	0,0%	0,0%	0,0%	0,0%
Dermato-venereologia	0,0%	0,0%	0,0%	0,0%	0,0%	0,0%	0,0%	0,0%	0,0%	0,0%	0,0%	0,0%
Neuroradiologia	0,0%	0,0%	0,0%	0,0%	0,0%	0,0%	0,0%	0,0%	0,0%	0,0%	0,0%	0,0%
Imunoalergologia	0,0%	0,0%	0,0%	0,0%	0,0%	0,0%	0,0%	0,0%	0,0%	0,0%	0,0%	0,0%
Outros	0,0%	0,0%	0,0%	0,0%	0,0%	0,0%	0,0%	0,0%	0,0%	0,0%	0,0%	0,0%
Material de Manutenção e Conservação												
Internamento em Cuidados Agudos												
Especialidades Médicas												
Medicina Interna	0,0%	0,0%	0,0%	0,0%	0,0%	0,0%	0,0%	0,0%	0,0%	0,0%	0,0%	0,0%
Cardiologia	0,0%	0,0%	0,0%	0,0%	0,0%	0,0%	0,0%	0,0%	0,0%	0,0%	0,0%	0,0%
Neurologia	0,0%	0,0%	0,0%	0,0%	0,0%	0,0%	0,0%	0,0%	0,0%	0,0%	0,0%	0,0%
Gastroenterologia	0,0%	0,0%	0,0%	0,0%	0,0%	0,0%	0,0%	0,0%	0,0%	0,0%	0,0%	0,0%

Sensibilidades	Dez-2008	Dez-2009	Jan-2010	Dez-2010	Dez-2011	Dez-2012	Dez-2013	Dez-2014	Dez-2015	Dez-2016	Dez-2017	Jun-2018
Pneumologia	0,0%	0,0%	0,0%	0,0%	0,0%	0,0%	0,0%	0,0%	0,0%	0,0%	0,0%	0,0%
Dermato-venereologia	0,0%	0,0%	0,0%	0,0%	0,0%	0,0%	0,0%	0,0%	0,0%	0,0%	0,0%	0,0%
Endocrinologia	0,0%	0,0%	0,0%	0,0%	0,0%	0,0%	0,0%	0,0%	0,0%	0,0%	0,0%	0,0%
Nefrologia	0,0%	0,0%	0,0%	0,0%	0,0%	0,0%	0,0%	0,0%	0,0%	0,0%	0,0%	0,0%
Oncologia	0,0%	0,0%	0,0%	0,0%	0,0%	0,0%	0,0%	0,0%	0,0%	0,0%	0,0%	0,0%
Reumatologia	0,0%	0,0%	0,0%	0,0%	0,0%	0,0%	0,0%	0,0%	0,0%	0,0%	0,0%	0,0%
Unidade de AVC	0,0%	0,0%	0,0%	0,0%	0,0%	0,0%	0,0%	0,0%	0,0%	0,0%	0,0%	0,0%
Doenças Infecciosas	0,0%	0,0%	0,0%	0,0%	0,0%	0,0%	0,0%	0,0%	0,0%	0,0%	0,0%	0,0%
...	0,0%	0,0%	0,0%	0,0%	0,0%	0,0%	0,0%	0,0%	0,0%	0,0%	0,0%	0,0%
...	0,0%	0,0%	0,0%	0,0%	0,0%	0,0%	0,0%	0,0%	0,0%	0,0%	0,0%	0,0%
Especialidades Cirúrgicas												
Cirurgia Geral	0,0%	0,0%	0,0%	0,0%	0,0%	0,0%	0,0%	0,0%	0,0%	0,0%	0,0%	0,0%
Ortopedia	0,0%	0,0%	0,0%	0,0%	0,0%	0,0%	0,0%	0,0%	0,0%	0,0%	0,0%	0,0%
Urologia	0,0%	0,0%	0,0%	0,0%	0,0%	0,0%	0,0%	0,0%	0,0%	0,0%	0,0%	0,0%
Cirurgia Maxilo-Facial	0,0%	0,0%	0,0%	0,0%	0,0%	0,0%	0,0%	0,0%	0,0%	0,0%	0,0%	0,0%
Cirurgia Plástica, Reconstrutiva e Estética	0,0%	0,0%	0,0%	0,0%	0,0%	0,0%	0,0%	0,0%	0,0%	0,0%	0,0%	0,0%
Angiologia e Cirurgia Vascular	0,0%	0,0%	0,0%	0,0%	0,0%	0,0%	0,0%	0,0%	0,0%	0,0%	0,0%	0,0%
Neurocirurgia	0,0%	0,0%	0,0%	0,0%	0,0%	0,0%	0,0%	0,0%	0,0%	0,0%	0,0%	0,0%
Otorrinolaringologia	0,0%	0,0%	0,0%	0,0%	0,0%	0,0%	0,0%	0,0%	0,0%	0,0%	0,0%	0,0%
Oftalmologia	0,0%	0,0%	0,0%	0,0%	0,0%	0,0%	0,0%	0,0%	0,0%	0,0%	0,0%	0,0%
...	0,0%	0,0%	0,0%	0,0%	0,0%	0,0%	0,0%	0,0%	0,0%	0,0%	0,0%	0,0%
...	0,0%	0,0%	0,0%	0,0%	0,0%	0,0%	0,0%	0,0%	0,0%	0,0%	0,0%	0,0%
...	0,0%	0,0%	0,0%	0,0%	0,0%	0,0%	0,0%	0,0%	0,0%	0,0%	0,0%	0,0%
Unidade de Infecciologia												
...	0,0%	0,0%	0,0%	0,0%	0,0%	0,0%	0,0%	0,0%	0,0%	0,0%	0,0%	0,0%
Meios Complementares de Terapêutica												
Medicina Física e de Reabilitação	0,0%	0,0%	0,0%	0,0%	0,0%	0,0%	0,0%	0,0%	0,0%	0,0%	0,0%	0,0%
Materno Infantil												
Pediatria	0,0%	0,0%	0,0%	0,0%	0,0%	0,0%	0,0%	0,0%	0,0%	0,0%	0,0%	0,0%
Cirurgia Pediátrica	0,0%	0,0%	0,0%	0,0%	0,0%	0,0%	0,0%	0,0%	0,0%	0,0%	0,0%	0,0%
Ginecologia	0,0%	0,0%	0,0%	0,0%	0,0%	0,0%	0,0%	0,0%	0,0%	0,0%	0,0%	0,0%
Obstetrícia	0,0%	0,0%	0,0%	0,0%	0,0%	0,0%	0,0%	0,0%	0,0%	0,0%	0,0%	0,0%
Recém Nascidos	0,0%	0,0%	0,0%	0,0%	0,0%	0,0%	0,0%	0,0%	0,0%	0,0%	0,0%	0,0%
Unidade de Psiquiatria												
Psiquiatria	0,0%	0,0%	0,0%	0,0%	0,0%	0,0%	0,0%	0,0%	0,0%	0,0%	0,0%	0,0%
...	0,0%	0,0%	0,0%	0,0%	0,0%	0,0%	0,0%	0,0%	0,0%	0,0%	0,0%	0,0%
Internamento Especial												
Cuidados Intensivos	0,0%	0,0%	0,0%	0,0%	0,0%	0,0%	0,0%	0,0%	0,0%	0,0%	0,0%	0,0%
Cuidados Intermédios Polivalentes	0,0%	0,0%	0,0%	0,0%	0,0%	0,0%	0,0%	0,0%	0,0%	0,0%	0,0%	0,0%
Cardiologia (UCIC)	0,0%	0,0%	0,0%	0,0%	0,0%	0,0%	0,0%	0,0%	0,0%	0,0%	0,0%	0,0%
Cuidados Intermédios no Departamento de Medicina	0,0%	0,0%	0,0%	0,0%	0,0%	0,0%	0,0%	0,0%	0,0%	0,0%	0,0%	0,0%
Cuidados Intermédios de Pediatria	0,0%	0,0%	0,0%	0,0%	0,0%	0,0%	0,0%	0,0%	0,0%	0,0%	0,0%	0,0%
Cuidados Intermédios Pós-Cirúrgicos	0,0%	0,0%	0,0%	0,0%	0,0%	0,0%	0,0%	0,0%	0,0%	0,0%	0,0%	0,0%
Cuidados Especiais de Neonatologia	0,0%	0,0%	0,0%	0,0%	0,0%	0,0%	0,0%	0,0%	0,0%	0,0%	0,0%	0,0%
Internamento Prolongado												
Dias Internamento Prolongado	0,0%	0,0%	0,0%	0,0%	0,0%	0,0%	0,0%	0,0%	0,0%	0,0%	0,0%	0,0%
Casos e Actos Específicos												
Doentes em ventilação prolongada	0,0%	0,0%	0,0%	0,0%	0,0%	0,0%	0,0%	0,0%	0,0%	0,0%	0,0%	0,0%
Doenças lisossomais de sobrecarga	0,0%	0,0%	0,0%	0,0%	0,0%	0,0%	0,0%	0,0%	0,0%	0,0%	0,0%	0,0%
x2	0,0%	0,0%	0,0%	0,0%	0,0%	0,0%	0,0%	0,0%	0,0%	0,0%	0,0%	0,0%
x3	0,0%	0,0%	0,0%	0,0%	0,0%	0,0%	0,0%	0,0%	0,0%	0,0%	0,0%	0,0%
x4	0,0%	0,0%	0,0%	0,0%	0,0%	0,0%	0,0%	0,0%	0,0%	0,0%	0,0%	0,0%
x5	0,0%	0,0%	0,0%	0,0%	0,0%	0,0%	0,0%	0,0%	0,0%	0,0%	0,0%	0,0%
x6	0,0%	0,0%	0,0%	0,0%	0,0%	0,0%	0,0%	0,0%	0,0%	0,0%	0,0%	0,0%
Bloco Operatório												
Cardiologia	0,0%	0,0%	0,0%	0,0%	0,0%	0,0%	0,0%	0,0%	0,0%	0,0%	0,0%	0,0%
Cirurgia Geral	0,0%	0,0%	0,0%	0,0%	0,0%	0,0%	0,0%	0,0%	0,0%	0,0%	0,0%	0,0%
Cirurgia Maxilo-Facial	0,0%	0,0%	0,0%	0,0%	0,0%	0,0%	0,0%	0,0%	0,0%	0,0%	0,0%	0,0%
Cirurgia Pediátrica	0,0%	0,0%	0,0%	0,0%	0,0%	0,0%	0,0%	0,0%	0,0%	0,0%	0,0%	0,0%
Cirurgia Plástica, Reconstrutiva e Estética	0,0%	0,0%	0,0%	0,0%	0,0%	0,0%	0,0%	0,0%	0,0%	0,0%	0,0%	0,0%
Angiologia e Cirurgia Vascular	0,0%	0,0%	0,0%	0,0%	0,0%	0,0%	0,0%	0,0%	0,0%	0,0%	0,0%	0,0%
Neurocirurgia	0,0%	0,0%	0,0%	0,0%	0,0%	0,0%	0,0%	0,0%	0,0%	0,0%	0,0%	0,0%
Oncologia	0,0%	0,0%	0,0%	0,0%	0,0%	0,0%	0,0%	0,0%	0,0%	0,0%	0,0%	0,0%
Ortopedia	0,0%	0,0%	0,0%	0,0%	0,0%	0,0%	0,0%	0,0%	0,0%	0,0%	0,0%	0,0%
Urologia	0,0%	0,0%	0,0%	0,0%	0,0%	0,0%	0,0%	0,0%	0,0%	0,0%	0,0%	0,0%
Otorrinolaringologia	0,0%	0,0%	0,0%	0,0%	0,0%	0,0%	0,0%	0,0%	0,0%	0,0%	0,0%	0,0%
Oftalmologia	0,0%	0,0%	0,0%	0,0%	0,0%	0,0%	0,0%	0,0%	0,0%	0,0%	0,0%	0,0%
...	0,0%	0,0%	0,0%	0,0%	0,0%	0,0%	0,0%	0,0%	0,0%	0,0%	0,0%	0,0%
...	0,0%	0,0%	0,0%	0,0%	0,0%	0,0%	0,0%	0,0%	0,0%	0,0%	0,0%	0,0%
...	0,0%	0,0%	0,0%	0,0%	0,0%	0,0%	0,0%	0,0%	0,0%	0,0%	0,0%	0,0%
Ginecologia	0,0%	0,0%	0,0%	0,0%	0,0%	0,0%	0,0%	0,0%	0,0%	0,0%	0,0%	0,0%
Obstetrícia	0,0%	0,0%	0,0%	0,0%	0,0%	0,0%	0,0%	0,0%	0,0%	0,0%	0,0%	0,0%
Bloco de Partos												
Partos	0,0%	0,0%	0,0%	0,0%	0,0%	0,0%	0,0%	0,0%	0,0%	0,0%	0,0%	0,0%
Cirurgia Ambulatório												
Cirurgia Geral	0,0%	0,0%	0,0%	0,0%	0,0%	0,0%	0,0%	0,0%	0,0%	0,0%	0,0%	0,0%
Ortopedia	0,0%	0,0%	0,0%	0,0%	0,0%	0,0%	0,0%	0,0%	0,0%	0,0%	0,0%	0,0%
Urologia	0,0%	0,0%	0,0%	0,0%	0,0%	0,0%	0,0%	0,0%	0,0%	0,0%	0,0%	0,0%
Cirurgia Maxilo-Facial	0,0%	0,0%	0,0%	0,0%	0,0%	0,0%	0,0%	0,0%	0,0%	0,0%	0,0%	0,0%
Cirurgia Plástica, Reconstrutiva e Estética	0,0%	0,0%	0,0%	0,0%	0,0%	0,0%	0,0%	0,0%	0,0%	0,0%	0,0%	0,0%
Angiologia e Cirurgia Vascular	0,0%	0,0%	0,0%	0,0%	0,0%	0,0%	0,0%	0,0%	0,0%	0,0%	0,0%	0,0%
Cirurgia Pediátrica	0,0%	0,0%	0,0%	0,0%	0,0%	0,0%	0,0%	0,0%	0,0%	0,0%	0,0%	0,0%
Neurocirurgia	0,0%	0,0%	0,0%	0,0%	0,0%	0,0%	0,0%	0,0%	0,0%	0,0%	0,0%	0,0%
Otorrinolaringologia	0,0%	0,0%	0,0%	0,0%	0,0%	0,0%	0,0%	0,0%	0,0%	0,0%	0,0%	0,0%
Oftalmologia	0,0%	0,0%	0,0%	0,0%	0,0%	0,0%	0,0%	0,0%	0,0%	0,0%	0,0%	0,0%
Ginecologia	0,0%	0,0%	0,0%	0,0%	0,0%	0,0%	0,0%	0,0%	0,0%	0,0%	0,0%	0,0%
Obstetrícia	0,0%	0,0%	0,0%	0,0%	0,0%	0,0%	0,0%	0,0%	0,0%	0,0%	0,0%	0,0%
Consulta Externa												
Medicina Interna	0,0%	0,0%	0,0%	0,0%	0,0%	0,0%	0,0%	0,0%	0,0%	0,0%	0,0%	0,0%
Cardiologia	0,0%	0,0%	0,0%	0,0%	0,0%	0,0%	0,0%	0,0%	0,0%	0,0%	0,0%	0,0%
Cardiologia Pediátrica	0,0%	0,0%	0,0%	0,0%	0,0%	0,0%	0,0%	0,0%	0,0%	0,0%	0,0%	0,0%
Neurologia	0,0%	0,0%	0,0%	0,0%	0,0%	0,0%	0,0%	0,0%	0,0%	0,0%	0,0%	0,0%
Gastroenterologia	0,0%	0,0%	0,0%	0,0%	0,0%	0,0%	0,0%	0,0%	0,0%	0,0%	0,0%	0,0%
Pneumologia	0,0%	0,0%	0,0%	0,0%	0,0%	0,0%	0,0%	0,0%	0,0%	0,0%	0,0%	0,0%
Dermato-venereologia	0,0%	0,0%	0,0%	0,0%	0,0%	0,0%	0,0%	0,0%	0,0%	0,0%	0,0%	0,0%
Pediatria	0,0%	0,0%	0,0%	0,0%	0,0%	0,0%	0,0%	0,0%	0,0%	0,0%	0,0%	0,0%
Endocrinologia	0,0%	0,0%	0,0%	0,0%	0,0%	0,0%	0,0%	0,0%	0,0%	0,0%	0,0%	0,0%
Nefrologia	0,0%	0,0%	0,0%	0,0%	0,0%	0,0%	0,0%	0,0%	0,0%	0,0%	0,0%	0,0%
Oncologia	0,0%	0,0%	0,0%	0,0%	0,0%	0,0%	0,0%	0,0%	0,0%	0,0%	0,0%	0,0%
Doenças Infecciosas	0,0%	0,0%	0,0%	0,0%	0,0%	0,0%	0,0%	0,0%	0,0%	0,0%	0,0%	0,0%
Imunoalergologia	0,0%	0,0%	0,0%	0,0%	0,0%	0,0%	0,0%	0,0%	0,0%	0,0%	0,0%	0,0%
Reumatologia	0,0%	0,0%	0,0%	0,0%	0,0%	0,0%	0,0%	0,0%	0,0%	0,0%	0,0%	0,0%
Genética Médica	0,0%	0,0%	0,0%	0,0%	0,0%	0,0%	0,0%	0,0%	0,0%	0,0%	0,0%	0,0%
Psiquiatria	0,0%	0,0%	0,0%	0,0%	0,0%	0,0%	0,0%	0,0%	0,0%	0,0%	0,0%	0,0%
Cirurgia Geral	0,0%	0,0%	0,0%	0,0%	0,0%	0,0%	0,0%	0,0%	0,0%	0,0%	0,0%	0,0%
Ortopedia	0,0%	0,0%	0,0%	0,0%	0,0%	0,0%	0,0%	0,0%	0,0%	0,0%	0,0%	0,0%
Urologia	0,0%	0,0%	0,0%	0,0%	0,0%	0,0%	0,0%	0,0%	0,0%	0,0%	0,0%	0,0%
Cirurgia Maxilo-Facial	0,0%	0,0%	0,0%	0,0%	0,0%	0,0%	0,0%	0,0%	0,0%	0,0%	0,0%	0,0%
Cirurgia Plástica, Reconstrutiva e Estética	0,0%	0,0%	0,0%	0,0%	0,0%	0,0%	0,0%	0,0%	0,0%	0,0%	0,0%	0,0%
Angiologia e Cirurgia Vascular	0,0%	0,0%	0,0%	0,0%	0,0%	0,0%	0,0%	0,0%	0,0%	0,0%	0,0%	0,0%
Cirurgia Pediátrica	0,0%	0,0%	0,0%	0,0%	0,0%	0,0%	0,0%	0,0%	0,0%	0,0%	0,0%	0,0%
Neurocirurgia	0,0%	0,0%	0,0%	0,0%	0,0%	0,0%	0,0%	0,0%	0,0%	0,0%	0,0%	0,0%
Otorrinolaringologia	0,0%	0,0%	0,0%	0,0%	0,0%	0,0%	0,0%	0,0%	0,0%	0,0%	0,0%	0,0%
Oftalmologia	0,0%	0,0%	0,0%	0,0%	0,0%	0,0%	0,0%	0,0%	0,0%	0,0%	0,0%	0,0%
Ginecologia	0,0%	0,0%	0,0%	0,0%	0,0%	0,0%	0,0%	0,0%	0,0%	0,0%	0,0%	0,0%
Obstetrícia	0,0%	0,0%	0,0%	0,0%	0,0%	0,0%	0,0%	0,0%	0,0%	0,0%	0,0%	0,0%
Anestesiologia	0,0%	0,0%	0,0%	0,0%	0,0%	0,0%	0,0%	0,0%	0,0%	0,0%	0,0%	0,0%
Patologia Clínica	0,0%	0,0%	0,0%	0,0%	0,0%	0,0%	0,0%	0,0%	0,0%	0,0%	0,0%	0,0%
Radioterapia	0,0%	0,0%	0,0%	0,0%	0,0%	0,0%	0,0%	0,0%	0,0%	0,0%	0,0%	0,0%
Estomatologia	0,0%	0,0%	0,0%	0,0%	0,0%	0,0%	0,0%	0,0%	0,0%	0,0%	0,0%	0,0%
Imunohemoterapia	0,0%	0,0%	0,0%	0,0%	0,0%	0,0%	0,0%	0,0%	0,0%	0,0%	0,0%	0,0%
Psiquiatria da Infância e da Adolescência	0,0%	0,0%	0,0%	0,0%	0,0%	0,0%	0,0%	0,0%	0,0%	0,0%	0,0%	0,0%
Medicina Física e de Reabilitação	0,0%	0,0%	0,0%	0,0%	0,0%	0,0%	0,0%	0,0%	0,0%	0,0%	0,0%	0,0%
...	0,0%	0,0%	0,0%	0,0%	0,0%	0,0%	0,0%	0,0%	0,0%	0,0%	0,0%	0,0%
Hospital de Dia												
Hospital de Dia Oncológico - Quimioterapia	0,0%	0,0%	0,0%	0,0%	0,0%	0,0%	0,0%	0,0%	0,0%	0,0%	0,0%	0,0%
Hospital de Dia Oncológico - Radioterapia	0,0%	0,0%	0,0%	0,0%	0,0%	0,0%	0,0%	0,0%	0,0%	0,0%	0,0%	0,0%
Hospital de Dia Pediátrico	0,0%	0,0%	0,0%	0,0%	0,0%	0,0%	0,0%	0,0%	0,0%	0,0%	0,0%	0,0%
Hospital de Dia Psiquiátrico	0,0%	0,0%	0,0%	0,0%	0,0%	0,0%	0,0%	0,0%	0,0%	0,0%	0,0%	0,0%
Hospital de Dia de Hemodiálise	0,0%	0,0%	0,0%	0,0%	0,0%	0,0%	0,0%	0,0%	0,0%	0,0%	0,0%	0,0%
Hospital de Dia de Infecciologia	0,0%	0,0%	0,0%	0,0%	0,0%	0,0%	0,0%	0,0%	0,0%	0,0%	0,0%	0,0%
Outras Sessões Hospital Dia Médico	0,0%	0,0%	0,0%	0,0%	0,0%	0,0%	0,0%	0,0%	0,0%	0,0%	0,0%	0,0%
Urgência												
Urgência Geral	0,0%	0,0%	0,0%	0,0%	0,0%	0,0%	0,0%	0,0%	0,0%	0,0%	0,0%	0,0%

20135

Sensibilidades	Dez-2008	Dez-2009	Jan-2010	Dez-2010	Dez-2011	Dez-2012	Dez-2013	Dez-2014	Dez-2015	Dez-2016	Dez-2017	Jun-2018
Urgência Ginecológica/ Obstétrica	0,0%	0,0%	0,0%	0,0%	0,0%	0,0%	0,0%	0,0%	0,0%	0,0%	0,0%	0,0%
Urgência Pediátrica	0,0%	0,0%	0,0%	0,0%	0,0%	0,0%	0,0%	0,0%	0,0%	0,0%	0,0%	0,0%
Urgência Psiquiátrica	0,0%	0,0%	0,0%	0,0%	0,0%	0,0%	0,0%	0,0%	0,0%	0,0%	0,0%	0,0%
Meios Complementares de Diagnóstico e Terapêutica (MCDT)												
Imagiologia	0,0%	0,0%	0,0%	0,0%	0,0%	0,0%	0,0%	0,0%	0,0%	0,0%	0,0%	0,0%
Anatomia Patológica	0,0%	0,0%	0,0%	0,0%	0,0%	0,0%	0,0%	0,0%	0,0%	0,0%	0,0%	0,0%
Patologia Clínica	0,0%	0,0%	0,0%	0,0%	0,0%	0,0%	0,0%	0,0%	0,0%	0,0%	0,0%	0,0%
Imunohemoterapia	0,0%	0,0%	0,0%	0,0%	0,0%	0,0%	0,0%	0,0%	0,0%	0,0%	0,0%	0,0%
Medicina Física e de Reabilitação	0,0%	0,0%	0,0%	0,0%	0,0%	0,0%	0,0%	0,0%	0,0%	0,0%	0,0%	0,0%
Exames Especiais												
Cardiologia	0,0%	0,0%	0,0%	0,0%	0,0%	0,0%	0,0%	0,0%	0,0%	0,0%	0,0%	0,0%
Gastroenterologia	0,0%	0,0%	0,0%	0,0%	0,0%	0,0%	0,0%	0,0%	0,0%	0,0%	0,0%	0,0%
Ginecologia / Obstetrícia	0,0%	0,0%	0,0%	0,0%	0,0%	0,0%	0,0%	0,0%	0,0%	0,0%	0,0%	0,0%
Neurologia	0,0%	0,0%	0,0%	0,0%	0,0%	0,0%	0,0%	0,0%	0,0%	0,0%	0,0%	0,0%
Oftalmologia	0,0%	0,0%	0,0%	0,0%	0,0%	0,0%	0,0%	0,0%	0,0%	0,0%	0,0%	0,0%
Ortopedia	0,0%	0,0%	0,0%	0,0%	0,0%	0,0%	0,0%	0,0%	0,0%	0,0%	0,0%	0,0%
Otorrinolaringologia	0,0%	0,0%	0,0%	0,0%	0,0%	0,0%	0,0%	0,0%	0,0%	0,0%	0,0%	0,0%
Pneumologia	0,0%	0,0%	0,0%	0,0%	0,0%	0,0%	0,0%	0,0%	0,0%	0,0%	0,0%	0,0%
Urologia	0,0%	0,0%	0,0%	0,0%	0,0%	0,0%	0,0%	0,0%	0,0%	0,0%	0,0%	0,0%
Reumatologia	0,0%	0,0%	0,0%	0,0%	0,0%	0,0%	0,0%	0,0%	0,0%	0,0%	0,0%	0,0%
Medicina Nuclear	0,0%	0,0%	0,0%	0,0%	0,0%	0,0%	0,0%	0,0%	0,0%	0,0%	0,0%	0,0%
Nefrologia	0,0%	0,0%	0,0%	0,0%	0,0%	0,0%	0,0%	0,0%	0,0%	0,0%	0,0%	0,0%
Técnicas de Biologia Molecular e Citogenética	0,0%	0,0%	0,0%	0,0%	0,0%	0,0%	0,0%	0,0%	0,0%	0,0%	0,0%	0,0%
Neurofisiologia	0,0%	0,0%	0,0%	0,0%	0,0%	0,0%	0,0%	0,0%	0,0%	0,0%	0,0%	0,0%
Dermato-venereologia	0,0%	0,0%	0,0%	0,0%	0,0%	0,0%	0,0%	0,0%	0,0%	0,0%	0,0%	0,0%
Neuroradiologia	0,0%	0,0%	0,0%	0,0%	0,0%	0,0%	0,0%	0,0%	0,0%	0,0%	0,0%	0,0%
Imunoalergologia	0,0%	0,0%	0,0%	0,0%	0,0%	0,0%	0,0%	0,0%	0,0%	0,0%	0,0%	0,0%
Outros	0,0%	0,0%	0,0%	0,0%	0,0%	0,0%	0,0%	0,0%	0,0%	0,0%	0,0%	0,0%
Outro Material												
Internamento em Cuidados Agudos												
Especialidades Médicas												
Medicina Interna	0,0%	0,0%	0,0%	0,0%	0,0%	0,0%	0,0%	0,0%	0,0%	0,0%	0,0%	0,0%
Cardiologia	0,0%	0,0%	0,0%	0,0%	0,0%	0,0%	0,0%	0,0%	0,0%	0,0%	0,0%	0,0%
Neurologia	0,0%	0,0%	0,0%	0,0%	0,0%	0,0%	0,0%	0,0%	0,0%	0,0%	0,0%	0,0%
Gastroenterologia	0,0%	0,0%	0,0%	0,0%	0,0%	0,0%	0,0%	0,0%	0,0%	0,0%	0,0%	0,0%
Pneumologia	0,0%	0,0%	0,0%	0,0%	0,0%	0,0%	0,0%	0,0%	0,0%	0,0%	0,0%	0,0%
Dermato-venereologia	0,0%	0,0%	0,0%	0,0%	0,0%	0,0%	0,0%	0,0%	0,0%	0,0%	0,0%	0,0%
Endocrinologia	0,0%	0,0%	0,0%	0,0%	0,0%	0,0%	0,0%	0,0%	0,0%	0,0%	0,0%	0,0%
Nefrologia	0,0%	0,0%	0,0%	0,0%	0,0%	0,0%	0,0%	0,0%	0,0%	0,0%	0,0%	0,0%
Oncologia	0,0%	0,0%	0,0%	0,0%	0,0%	0,0%	0,0%	0,0%	0,0%	0,0%	0,0%	0,0%
Reumatologia	0,0%	0,0%	0,0%	0,0%	0,0%	0,0%	0,0%	0,0%	0,0%	0,0%	0,0%	0,0%
Unidade de AVC	0,0%	0,0%	0,0%	0,0%	0,0%	0,0%	0,0%	0,0%	0,0%	0,0%	0,0%	0,0%
Doenças Infecciosas	0,0%	0,0%	0,0%	0,0%	0,0%	0,0%	0,0%	0,0%	0,0%	0,0%	0,0%	0,0%
...	0,0%	0,0%	0,0%	0,0%	0,0%	0,0%	0,0%	0,0%	0,0%	0,0%	0,0%	0,0%
...	0,0%	0,0%	0,0%	0,0%	0,0%	0,0%	0,0%	0,0%	0,0%	0,0%	0,0%	0,0%
Especialidades Cirúrgicas												
Cirurgia Geral	0,0%	0,0%	0,0%	0,0%	0,0%	0,0%	0,0%	0,0%	0,0%	0,0%	0,0%	0,0%
Ortopedia	0,0%	0,0%	0,0%	0,0%	0,0%	0,0%	0,0%	0,0%	0,0%	0,0%	0,0%	0,0%
Urologia	0,0%	0,0%	0,0%	0,0%	0,0%	0,0%	0,0%	0,0%	0,0%	0,0%	0,0%	0,0%
Cirurgia Maxilo-Facial	0,0%	0,0%	0,0%	0,0%	0,0%	0,0%	0,0%	0,0%	0,0%	0,0%	0,0%	0,0%
Cirurgia Plástica, Reconstrutiva e Estética	0,0%	0,0%	0,0%	0,0%	0,0%	0,0%	0,0%	0,0%	0,0%	0,0%	0,0%	0,0%
Angiologia e Cirurgia Vascular	0,0%	0,0%	0,0%	0,0%	0,0%	0,0%	0,0%	0,0%	0,0%	0,0%	0,0%	0,0%
Neurocirurgia	0,0%	0,0%	0,0%	0,0%	0,0%	0,0%	0,0%	0,0%	0,0%	0,0%	0,0%	0,0%
Otorrinolaringologia	0,0%	0,0%	0,0%	0,0%	0,0%	0,0%	0,0%	0,0%	0,0%	0,0%	0,0%	0,0%
Oftalmologia	0,0%	0,0%	0,0%	0,0%	0,0%	0,0%	0,0%	0,0%	0,0%	0,0%	0,0%	0,0%
...	0,0%	0,0%	0,0%	0,0%	0,0%	0,0%	0,0%	0,0%	0,0%	0,0%	0,0%	0,0%
...	0,0%	0,0%	0,0%	0,0%	0,0%	0,0%	0,0%	0,0%	0,0%	0,0%	0,0%	0,0%
...	0,0%	0,0%	0,0%	0,0%	0,0%	0,0%	0,0%	0,0%	0,0%	0,0%	0,0%	0,0%
Unidade de Infecciologia												
...	0,0%	0,0%	0,0%	0,0%	0,0%	0,0%	0,0%	0,0%	0,0%	0,0%	0,0%	0,0%
Meios Complementares de Terapêutica												
Medicina Física e de Reabilitação	0,0%	0,0%	0,0%	0,0%	0,0%	0,0%	0,0%	0,0%	0,0%	0,0%	0,0%	0,0%
Materno Infantil												
Pediatria	0,0%	0,0%	0,0%	0,0%	0,0%	0,0%	0,0%	0,0%	0,0%	0,0%	0,0%	0,0%
Cirurgia Pediátrica	0,0%	0,0%	0,0%	0,0%	0,0%	0,0%	0,0%	0,0%	0,0%	0,0%	0,0%	0,0%
Ginecologia	0,0%	0,0%	0,0%	0,0%	0,0%	0,0%	0,0%	0,0%	0,0%	0,0%	0,0%	0,0%
Obstetrícia	0,0%	0,0%	0,0%	0,0%	0,0%	0,0%	0,0%	0,0%	0,0%	0,0%	0,0%	0,0%
Recém Nascidos	0,0%	0,0%	0,0%	0,0%	0,0%	0,0%	0,0%	0,0%	0,0%	0,0%	0,0%	0,0%
Unidade de Psiquiatria												
Psiquiatria	0,0%	0,0%	0,0%	0,0%	0,0%	0,0%	0,0%	0,0%	0,0%	0,0%	0,0%	0,0%
...	0,0%	0,0%	0,0%	0,0%	0,0%	0,0%	0,0%	0,0%	0,0%	0,0%	0,0%	0,0%
Internamento Especial												
Cuidados Intensivos	0,0%	0,0%	0,0%	0,0%	0,0%	0,0%	0,0%	0,0%	0,0%	0,0%	0,0%	0,0%
Cuidados Intermédios Polivalentes	0,0%	0,0%	0,0%	0,0%	0,0%	0,0%	0,0%	0,0%	0,0%	0,0%	0,0%	0,0%
Cardiologia (UCIC)	0,0%	0,0%	0,0%	0,0%	0,0%	0,0%	0,0%	0,0%	0,0%	0,0%	0,0%	0,0%
Cuidados Intermédios no Departamento de Medicina	0,0%	0,0%	0,0%	0,0%	0,0%	0,0%	0,0%	0,0%	0,0%	0,0%	0,0%	0,0%
Cuidados Intermédios da Pediatria	0,0%	0,0%	0,0%	0,0%	0,0%	0,0%	0,0%	0,0%	0,0%	0,0%	0,0%	0,0%
Cuidados Intermédios Pós-Cirúrgicos	0,0%	0,0%	0,0%	0,0%	0,0%	0,0%	0,0%	0,0%	0,0%	0,0%	0,0%	0,0%
Cuidados Especiais de Neonatologia	0,0%	0,0%	0,0%	0,0%	0,0%	0,0%	0,0%	0,0%	0,0%	0,0%	0,0%	0,0%
Internamento Prolongado												
Dias Internamento Prolongado	0,0%	0,0%	0,0%	0,0%	0,0%	0,0%	0,0%	0,0%	0,0%	0,0%	0,0%	0,0%
Casos e Actos Específicos												
Doentes em ventilação prolongada	0,0%	0,0%	0,0%	0,0%	0,0%	0,0%	0,0%	0,0%	0,0%	0,0%	0,0%	0,0%
Doenças lisossomais de sobrecarga	0,0%	0,0%	0,0%	0,0%	0,0%	0,0%	0,0%	0,0%	0,0%	0,0%	0,0%	0,0%
x2	0,0%	0,0%	0,0%	0,0%	0,0%	0,0%	0,0%	0,0%	0,0%	0,0%	0,0%	0,0%
x3	0,0%	0,0%	0,0%	0,0%	0,0%	0,0%	0,0%	0,0%	0,0%	0,0%	0,0%	0,0%
x4	0,0%	0,0%	0,0%	0,0%	0,0%	0,0%	0,0%	0,0%	0,0%	0,0%	0,0%	0,0%
x5	0,0%	0,0%	0,0%	0,0%	0,0%	0,0%	0,0%	0,0%	0,0%	0,0%	0,0%	0,0%
x6	0,0%	0,0%	0,0%	0,0%	0,0%	0,0%	0,0%	0,0%	0,0%	0,0%	0,0%	0,0%
Bloco Operatório												
Cardiologia	0,0%	0,0%	0,0%	0,0%	0,0%	0,0%	0,0%	0,0%	0,0%	0,0%	0,0%	0,0%
Cirurgia Geral	0,0%	0,0%	0,0%	0,0%	0,0%	0,0%	0,0%	0,0%	0,0%	0,0%	0,0%	0,0%
Cirurgia Maxilo-Facial	0,0%	0,0%	0,0%	0,0%	0,0%	0,0%	0,0%	0,0%	0,0%	0,0%	0,0%	0,0%
Cirurgia Pediátrica	0,0%	0,0%	0,0%	0,0%	0,0%	0,0%	0,0%	0,0%	0,0%	0,0%	0,0%	0,0%
Cirurgia Plástica, Reconstrutiva e Estética	0,0%	0,0%	0,0%	0,0%	0,0%	0,0%	0,0%	0,0%	0,0%	0,0%	0,0%	0,0%
Angiologia e Cirurgia Vascular	0,0%	0,0%	0,0%	0,0%	0,0%	0,0%	0,0%	0,0%	0,0%	0,0%	0,0%	0,0%
Neurocirurgia	0,0%	0,0%	0,0%	0,0%	0,0%	0,0%	0,0%	0,0%	0,0%	0,0%	0,0%	0,0%
Oncologia	0,0%	0,0%	0,0%	0,0%	0,0%	0,0%	0,0%	0,0%	0,0%	0,0%	0,0%	0,0%
Ortopedia	0,0%	0,0%	0,0%	0,0%	0,0%	0,0%	0,0%	0,0%	0,0%	0,0%	0,0%	0,0%
Urologia	0,0%	0,0%	0,0%	0,0%	0,0%	0,0%	0,0%	0,0%	0,0%	0,0%	0,0%	0,0%
Otorrinolaringologia	0,0%	0,0%	0,0%	0,0%	0,0%	0,0%	0,0%	0,0%	0,0%	0,0%	0,0%	0,0%
Oftalmologia	0,0%	0,0%	0,0%	0,0%	0,0%	0,0%	0,0%	0,0%	0,0%	0,0%	0,0%	0,0%
...	0,0%	0,0%	0,0%	0,0%	0,0%	0,0%	0,0%	0,0%	0,0%	0,0%	0,0%	0,0%
...	0,0%	0,0%	0,0%	0,0%	0,0%	0,0%	0,0%	0,0%	0,0%	0,0%	0,0%	0,0%
...	0,0%	0,0%	0,0%	0,0%	0,0%	0,0%	0,0%	0,0%	0,0%	0,0%	0,0%	0,0%
Ginecologia	0,0%	0,0%	0,0%	0,0%	0,0%	0,0%	0,0%	0,0%	0,0%	0,0%	0,0%	0,0%
Obstetrícia	0,0%	0,0%	0,0%	0,0%	0,0%	0,0%	0,0%	0,0%	0,0%	0,0%	0,0%	0,0%
Bloco de Partos												
Partos	0,0%	0,0%	0,0%	0,0%	0,0%	0,0%	0,0%	0,0%	0,0%	0,0%	0,0%	0,0%
Cirurgia Ambulatório												
Cirurgia Geral	0,0%	0,0%	0,0%	0,0%	0,0%	0,0%	0,0%	0,0%	0,0%	0,0%	0,0%	0,0%
Ortopedia	0,0%	0,0%	0,0%	0,0%	0,0%	0,0%	0,0%	0,0%	0,0%	0,0%	0,0%	0,0%
Urologia	0,0%	0,0%	0,0%	0,0%	0,0%	0,0%	0,0%	0,0%	0,0%	0,0%	0,0%	0,0%
Cirurgia Maxilo-Facial	0,0%	0,0%	0,0%	0,0%	0,0%	0,0%	0,0%	0,0%	0,0%	0,0%	0,0%	0,0%
Cirurgia Plástica, Reconstrutiva e Estética	0,0%	0,0%	0,0%	0,0%	0,0%	0,0%	0,0%	0,0%	0,0%	0,0%	0,0%	0,0%
Angiologia e Cirurgia Vascular	0,0%	0,0%	0,0%	0,0%	0,0%	0,0%	0,0%	0,0%	0,0%	0,0%	0,0%	0,0%
Cirurgia Pediátrica	0,0%	0,0%	0,0%	0,0%	0,0%	0,0%	0,0%	0,0%	0,0%	0,0%	0,0%	0,0%
Neurocirurgia	0,0%	0,0%	0,0%	0,0%	0,0%	0,0%	0,0%	0,0%	0,0%	0,0%	0,0%	0,0%
Otorrinolaringologia	0,0%	0,0%	0,0%	0,0%	0,0%	0,0%	0,0%	0,0%	0,0%	0,0%	0,0%	0,0%
Oftalmologia	0,0%	0,0%	0,0%	0,0%	0,0%	0,0%	0,0%	0,0%	0,0%	0,0%	0,0%	0,0%
Ginecologia	0,0%	0,0%	0,0%	0,0%	0,0%	0,0%	0,0%	0,0%	0,0%	0,0%	0,0%	0,0%
Obstetrícia	0,0%	0,0%	0,0%	0,0%	0,0%	0,0%	0,0%	0,0%	0,0%	0,0%	0,0%	0,0%
Consulta Externa												
Medicina Interna	0,0%	0,0%	0,0%	0,0%	0,0%	0,0%	0,0%	0,0%	0,0%	0,0%	0,0%	0,0%
Cardiologia	0,0%	0,0%	0,0%	0,0%	0,0%	0,0%	0,0%	0,0%	0,0%	0,0%	0,0%	0,0%
Cardiologia Pediátrica	0,0%	0,0%	0,0%	0,0%	0,0%	0,0%	0,0%	0,0%	0,0%	0,0%	0,0%	0,0%
Neurologia	0,0%	0,0%	0,0%	0,0%	0,0%	0,0%	0,0%	0,0%	0,0%	0,0%	0,0%	0,0%
Gastroenterologia	0,0%	0,0%	0,0%	0,0%	0,0%	0,0%	0,0%	0,0%	0,0%	0,0%	0,0%	0,0%
Pneumologia	0,0%	0,0%	0,0%	0,0%	0,0%	0,0%	0,0%	0,0%	0,0%	0,0%	0,0%	0,0%
Dermato-venereologia	0,0%	0,0%	0,0%	0,0%	0,0%	0,0%	0,0%	0,0%	0,0%	0,0%	0,0%	0,0%
Pediatria	0,0%	0,0%	0,0%	0,0%	0,0%	0,0%	0,0%	0,0%	0,0%	0,0%	0,0%	0,0%

Sensibilidades	Dez-2008	Dez-2009	Jan-2010	Dez-2010	Dez-2011	Dez-2012	Dez-2013	Dez-2014	Dez-2015	Dez-2016	Dez-2017	Jun-2018
Endocrinologia	0,0%	0,0%	0,0%	0,0%	0,0%	0,0%	0,0%	0,0%	0,0%	0,0%	0,0%	0,0%
Nefrologia	0,0%	0,0%	0,0%	0,0%	0,0%	0,0%	0,0%	0,0%	0,0%	0,0%	0,0%	0,0%
Oncologia	0,0%	0,0%	0,0%	0,0%	0,0%	0,0%	0,0%	0,0%	0,0%	0,0%	0,0%	0,0%
Doenças Infecciosas	0,0%	0,0%	0,0%	0,0%	0,0%	0,0%	0,0%	0,0%	0,0%	0,0%	0,0%	0,0%
Imunoalergologia	0,0%	0,0%	0,0%	0,0%	0,0%	0,0%	0,0%	0,0%	0,0%	0,0%	0,0%	0,0%
Reumatologia	0,0%	0,0%	0,0%	0,0%	0,0%	0,0%	0,0%	0,0%	0,0%	0,0%	0,0%	0,0%
Genética Médica	0,0%	0,0%	0,0%	0,0%	0,0%	0,0%	0,0%	0,0%	0,0%	0,0%	0,0%	0,0%
Psiquiatria	0,0%	0,0%	0,0%	0,0%	0,0%	0,0%	0,0%	0,0%	0,0%	0,0%	0,0%	0,0%
Cirurgia Geral	0,0%	0,0%	0,0%	0,0%	0,0%	0,0%	0,0%	0,0%	0,0%	0,0%	0,0%	0,0%
Ortopedia	0,0%	0,0%	0,0%	0,0%	0,0%	0,0%	0,0%	0,0%	0,0%	0,0%	0,0%	0,0%
Urologia	0,0%	0,0%	0,0%	0,0%	0,0%	0,0%	0,0%	0,0%	0,0%	0,0%	0,0%	0,0%
Cirurgia Maxilo-Facial	0,0%	0,0%	0,0%	0,0%	0,0%	0,0%	0,0%	0,0%	0,0%	0,0%	0,0%	0,0%
Cirurgia Plástica, Reconstrutiva e Estética	0,0%	0,0%	0,0%	0,0%	0,0%	0,0%	0,0%	0,0%	0,0%	0,0%	0,0%	0,0%
Angiologia e Cirurgia Vascular	0,0%	0,0%	0,0%	0,0%	0,0%	0,0%	0,0%	0,0%	0,0%	0,0%	0,0%	0,0%
Cirurgia Pediátrica	0,0%	0,0%	0,0%	0,0%	0,0%	0,0%	0,0%	0,0%	0,0%	0,0%	0,0%	0,0%
Neurocirurgia	0,0%	0,0%	0,0%	0,0%	0,0%	0,0%	0,0%	0,0%	0,0%	0,0%	0,0%	0,0%
Otorrinolaringologia	0,0%	0,0%	0,0%	0,0%	0,0%	0,0%	0,0%	0,0%	0,0%	0,0%	0,0%	0,0%
Oftalmologia	0,0%	0,0%	0,0%	0,0%	0,0%	0,0%	0,0%	0,0%	0,0%	0,0%	0,0%	0,0%
Ginecologia	0,0%	0,0%	0,0%	0,0%	0,0%	0,0%	0,0%	0,0%	0,0%	0,0%	0,0%	0,0%
Obstetrícia	0,0%	0,0%	0,0%	0,0%	0,0%	0,0%	0,0%	0,0%	0,0%	0,0%	0,0%	0,0%
Anestesiologia	0,0%	0,0%	0,0%	0,0%	0,0%	0,0%	0,0%	0,0%	0,0%	0,0%	0,0%	0,0%
Patologia Clínica	0,0%	0,0%	0,0%	0,0%	0,0%	0,0%	0,0%	0,0%	0,0%	0,0%	0,0%	0,0%
Radioterapia	0,0%	0,0%	0,0%	0,0%	0,0%	0,0%	0,0%	0,0%	0,0%	0,0%	0,0%	0,0%
Estomatologia	0,0%	0,0%	0,0%	0,0%	0,0%	0,0%	0,0%	0,0%	0,0%	0,0%	0,0%	0,0%
Imunohemoterapia	0,0%	0,0%	0,0%	0,0%	0,0%	0,0%	0,0%	0,0%	0,0%	0,0%	0,0%	0,0%
Psiquiatria da Infância e da Adolescência	0,0%	0,0%	0,0%	0,0%	0,0%	0,0%	0,0%	0,0%	0,0%	0,0%	0,0%	0,0%
Medicina Física e de Reabilitação	0,0%	0,0%	0,0%	0,0%	0,0%	0,0%	0,0%	0,0%	0,0%	0,0%	0,0%	0,0%
...	0,0%	0,0%	0,0%	0,0%	0,0%	0,0%	0,0%	0,0%	0,0%	0,0%	0,0%	0,0%
Hospital de Dia												
Hospital de Dia Oncológico - Quimioterapia	0,0%	0,0%	0,0%	0,0%	0,0%	0,0%	0,0%	0,0%	0,0%	0,0%	0,0%	0,0%
Hospital de Dia Oncológico - Radioterapia	0,0%	0,0%	0,0%	0,0%	0,0%	0,0%	0,0%	0,0%	0,0%	0,0%	0,0%	0,0%
Hospital de Dia Pediátrico	0,0%	0,0%	0,0%	0,0%	0,0%	0,0%	0,0%	0,0%	0,0%	0,0%	0,0%	0,0%
Hospital de Dia Psiquiátrico	0,0%	0,0%	0,0%	0,0%	0,0%	0,0%	0,0%	0,0%	0,0%	0,0%	0,0%	0,0%
Hospital de Dia de Hemodiálise	0,0%	0,0%	0,0%	0,0%	0,0%	0,0%	0,0%	0,0%	0,0%	0,0%	0,0%	0,0%
Hospital de Dia de Infecciologia	0,0%	0,0%	0,0%	0,0%	0,0%	0,0%	0,0%	0,0%	0,0%	0,0%	0,0%	0,0%
Outras Sessões Hospital Dia Médico	0,0%	0,0%	0,0%	0,0%	0,0%	0,0%	0,0%	0,0%	0,0%	0,0%	0,0%	0,0%
Urgência												
Urgência Geral	0,0%	0,0%	0,0%	0,0%	0,0%	0,0%	0,0%	0,0%	0,0%	0,0%	0,0%	0,0%
Urgência Ginecológica/ Obstétrica	0,0%	0,0%	0,0%	0,0%	0,0%	0,0%	0,0%	0,0%	0,0%	0,0%	0,0%	0,0%
Urgência Pediátrica	0,0%	0,0%	0,0%	0,0%	0,0%	0,0%	0,0%	0,0%	0,0%	0,0%	0,0%	0,0%
Urgência Psiquiátrica	0,0%	0,0%	0,0%	0,0%	0,0%	0,0%	0,0%	0,0%	0,0%	0,0%	0,0%	0,0%
Meios Complementares de Diagnóstico e Terapêutica (MCDT)												
Imagiologia	0,0%	0,0%	0,0%	0,0%	0,0%	0,0%	0,0%	0,0%	0,0%	0,0%	0,0%	0,0%
Anatomia Patológica	0,0%	0,0%	0,0%	0,0%	0,0%	0,0%	0,0%	0,0%	0,0%	0,0%	0,0%	0,0%
Patologia Clínica	0,0%	0,0%	0,0%	0,0%	0,0%	0,0%	0,0%	0,0%	0,0%	0,0%	0,0%	0,0%
Imunohemoterapia	0,0%	0,0%	0,0%	0,0%	0,0%	0,0%	0,0%	0,0%	0,0%	0,0%	0,0%	0,0%
Medicina Física e de Reabilitação	0,0%	0,0%	0,0%	0,0%	0,0%	0,0%	0,0%	0,0%	0,0%	0,0%	0,0%	0,0%
Exames Especiais												
Cardiologia	0,0%	0,0%	0,0%	0,0%	0,0%	0,0%	0,0%	0,0%	0,0%	0,0%	0,0%	0,0%
Gastroenterologia	0,0%	0,0%	0,0%	0,0%	0,0%	0,0%	0,0%	0,0%	0,0%	0,0%	0,0%	0,0%
Ginecologia / Obstetrícia	0,0%	0,0%	0,0%	0,0%	0,0%	0,0%	0,0%	0,0%	0,0%	0,0%	0,0%	0,0%
Neurologia	0,0%	0,0%	0,0%	0,0%	0,0%	0,0%	0,0%	0,0%	0,0%	0,0%	0,0%	0,0%
Oftalmologia	0,0%	0,0%	0,0%	0,0%	0,0%	0,0%	0,0%	0,0%	0,0%	0,0%	0,0%	0,0%
Ortopedia	0,0%	0,0%	0,0%	0,0%	0,0%	0,0%	0,0%	0,0%	0,0%	0,0%	0,0%	0,0%
Otorrinolaringologia	0,0%	0,0%	0,0%	0,0%	0,0%	0,0%	0,0%	0,0%	0,0%	0,0%	0,0%	0,0%
Pneumologia	0,0%	0,0%	0,0%	0,0%	0,0%	0,0%	0,0%	0,0%	0,0%	0,0%	0,0%	0,0%
Urologia	0,0%	0,0%	0,0%	0,0%	0,0%	0,0%	0,0%	0,0%	0,0%	0,0%	0,0%	0,0%
Reumatologia	0,0%	0,0%	0,0%	0,0%	0,0%	0,0%	0,0%	0,0%	0,0%	0,0%	0,0%	0,0%
Medicina Nuclear	0,0%	0,0%	0,0%	0,0%	0,0%	0,0%	0,0%	0,0%	0,0%	0,0%	0,0%	0,0%
Nefrologia	0,0%	0,0%	0,0%	0,0%	0,0%	0,0%	0,0%	0,0%	0,0%	0,0%	0,0%	0,0%
Técnicas de Biologia Molecular e Citogenética	0,0%	0,0%	0,0%	0,0%	0,0%	0,0%	0,0%	0,0%	0,0%	0,0%	0,0%	0,0%
Neurofisiologia	0,0%	0,0%	0,0%	0,0%	0,0%	0,0%	0,0%	0,0%	0,0%	0,0%	0,0%	0,0%
Dermato-venereologia	0,0%	0,0%	0,0%	0,0%	0,0%	0,0%	0,0%	0,0%	0,0%	0,0%	0,0%	0,0%
Neuroradiologia	0,0%	0,0%	0,0%	0,0%	0,0%	0,0%	0,0%	0,0%	0,0%	0,0%	0,0%	0,0%
Imunoalergologia	0,0%	0,0%	0,0%	0,0%	0,0%	0,0%	0,0%	0,0%	0,0%	0,0%	0,0%	0,0%
Outros	0,0%	0,0%	0,0%	0,0%	0,0%	0,0%	0,0%	0,0%	0,0%	0,0%	0,0%	0,0%
Ensino Médico Pré-Graduado												
Internamento em Cuidados Agudos												
Especialidades Médicas												
Medicina Interna	0,0%	0,0%	0,0%	0,0%	0,0%	0,0%	0,0%	0,0%	0,0%	0,0%	0,0%	0,0%
Cardiologia	0,0%	0,0%	0,0%	0,0%	0,0%	0,0%	0,0%	0,0%	0,0%	0,0%	0,0%	0,0%
Neurologia	0,0%	0,0%	0,0%	0,0%	0,0%	0,0%	0,0%	0,0%	0,0%	0,0%	0,0%	0,0%
Gastroenterologia	0,0%	0,0%	0,0%	0,0%	0,0%	0,0%	0,0%	0,0%	0,0%	0,0%	0,0%	0,0%
Pneumologia	0,0%	0,0%	0,0%	0,0%	0,0%	0,0%	0,0%	0,0%	0,0%	0,0%	0,0%	0,0%
Dermato-venereologia	0,0%	0,0%	0,0%	0,0%	0,0%	0,0%	0,0%	0,0%	0,0%	0,0%	0,0%	0,0%
Endocrinologia	0,0%	0,0%	0,0%	0,0%	0,0%	0,0%	0,0%	0,0%	0,0%	0,0%	0,0%	0,0%
Nefrologia	0,0%	0,0%	0,0%	0,0%	0,0%	0,0%	0,0%	0,0%	0,0%	0,0%	0,0%	0,0%
Oncologia	0,0%	0,0%	0,0%	0,0%	0,0%	0,0%	0,0%	0,0%	0,0%	0,0%	0,0%	0,0%
Reumatologia	0,0%	0,0%	0,0%	0,0%	0,0%	0,0%	0,0%	0,0%	0,0%	0,0%	0,0%	0,0%
Unidade de AVC	0,0%	0,0%	0,0%	0,0%	0,0%	0,0%	0,0%	0,0%	0,0%	0,0%	0,0%	0,0%
Doenças Infecciosas	0,0%	0,0%	0,0%	0,0%	0,0%	0,0%	0,0%	0,0%	0,0%	0,0%	0,0%	0,0%
...	0,0%	0,0%	0,0%	0,0%	0,0%	0,0%	0,0%	0,0%	0,0%	0,0%	0,0%	0,0%
...	0,0%	0,0%	0,0%	0,0%	0,0%	0,0%	0,0%	0,0%	0,0%	0,0%	0,0%	0,0%
Especialidades Cirúrgicas												
Cirurgia Geral	0,0%	0,0%	0,0%	0,0%	0,0%	0,0%	0,0%	0,0%	0,0%	0,0%	0,0%	0,0%
Ortopedia	0,0%	0,0%	0,0%	0,0%	0,0%	0,0%	0,0%	0,0%	0,0%	0,0%	0,0%	0,0%
Urologia	0,0%	0,0%	0,0%	0,0%	0,0%	0,0%	0,0%	0,0%	0,0%	0,0%	0,0%	0,0%
Cirurgia Maxilo-Facial	0,0%	0,0%	0,0%	0,0%	0,0%	0,0%	0,0%	0,0%	0,0%	0,0%	0,0%	0,0%
Cirurgia Plástica, Reconstrutiva e Estética	0,0%	0,0%	0,0%	0,0%	0,0%	0,0%	0,0%	0,0%	0,0%	0,0%	0,0%	0,0%
Angiologia e Cirurgia Vascular	0,0%	0,0%	0,0%	0,0%	0,0%	0,0%	0,0%	0,0%	0,0%	0,0%	0,0%	0,0%
Neurocirurgia	0,0%	0,0%	0,0%	0,0%	0,0%	0,0%	0,0%	0,0%	0,0%	0,0%	0,0%	0,0%
Otorrinolaringologia	0,0%	0,0%	0,0%	0,0%	0,0%	0,0%	0,0%	0,0%	0,0%	0,0%	0,0%	0,0%
Oftalmologia	0,0%	0,0%	0,0%	0,0%	0,0%	0,0%	0,0%	0,0%	0,0%	0,0%	0,0%	0,0%
...	0,0%	0,0%	0,0%	0,0%	0,0%	0,0%	0,0%	0,0%	0,0%	0,0%	0,0%	0,0%
...	0,0%	0,0%	0,0%	0,0%	0,0%	0,0%	0,0%	0,0%	0,0%	0,0%	0,0%	0,0%
...	0,0%	0,0%	0,0%	0,0%	0,0%	0,0%	0,0%	0,0%	0,0%	0,0%	0,0%	0,0%
Unidade de Infecciologia	0,0%	0,0%	0,0%	0,0%	0,0%	0,0%	0,0%	0,0%	0,0%	0,0%	0,0%	0,0%
Meios Complementares de Terapêutica												
Medicina Física e de Reabilitação	0,0%	0,0%	0,0%	0,0%	0,0%	0,0%	0,0%	0,0%	0,0%	0,0%	0,0%	0,0%
Materno Infantil												
Pediatria	0,0%	0,0%	0,0%	0,0%	0,0%	0,0%	0,0%	0,0%	0,0%	0,0%	0,0%	0,0%
Cirurgia Pediátrica	0,0%	0,0%	0,0%	0,0%	0,0%	0,0%	0,0%	0,0%	0,0%	0,0%	0,0%	0,0%
Ginecologia	0,0%	0,0%	0,0%	0,0%	0,0%	0,0%	0,0%	0,0%	0,0%	0,0%	0,0%	0,0%
Obstetrícia	0,0%	0,0%	0,0%	0,0%	0,0%	0,0%	0,0%	0,0%	0,0%	0,0%	0,0%	0,0%
Recém Nascidos	0,0%	0,0%	0,0%	0,0%	0,0%	0,0%	0,0%	0,0%	0,0%	0,0%	0,0%	0,0%
Unidade de Psiquiatria												
Psiquiatria	0,0%	0,0%	0,0%	0,0%	0,0%	0,0%	0,0%	0,0%	0,0%	0,0%	0,0%	0,0%
...	0,0%	0,0%	0,0%	0,0%	0,0%	0,0%	0,0%	0,0%	0,0%	0,0%	0,0%	0,0%
Internamento Especial												
Cuidados Intensivos	0,0%	0,0%	0,0%	0,0%	0,0%	0,0%	0,0%	0,0%	0,0%	0,0%	0,0%	0,0%
Cuidados Intermédios Polivalentes	0,0%	0,0%	0,0%	0,0%	0,0%	0,0%	0,0%	0,0%	0,0%	0,0%	0,0%	0,0%
Cardiologia (UCIC)	0,0%	0,0%	0,0%	0,0%	0,0%	0,0%	0,0%	0,0%	0,0%	0,0%	0,0%	0,0%
Cuidados Intermédios no Departamento de Medicina	0,0%	0,0%	0,0%	0,0%	0,0%	0,0%	0,0%	0,0%	0,0%	0,0%	0,0%	0,0%
Cuidados Intermédios de Pediatria	0,0%	0,0%	0,0%	0,0%	0,0%	0,0%	0,0%	0,0%	0,0%	0,0%	0,0%	0,0%
Cuidados Intermédios Pós-Cirúrgicos	0,0%	0,0%	0,0%	0,0%	0,0%	0,0%	0,0%	0,0%	0,0%	0,0%	0,0%	0,0%
Cuidados Especiais de Neonatologia	0,0%	0,0%	0,0%	0,0%	0,0%	0,0%	0,0%	0,0%	0,0%	0,0%	0,0%	0,0%
Internamento Prolongado												
Dias Internamento Prolongado	0,0%	0,0%	0,0%	0,0%	0,0%	0,0%	0,0%	0,0%	0,0%	0,0%	0,0%	0,0%
Casos e Actos Específicos												
Doentes em ventilação prolongada	0,0%	0,0%	0,0%	0,0%	0,0%	0,0%	0,0%	0,0%	0,0%	0,0%	0,0%	0,0%
Doenças lisossonais de sobrecarga	0,0%	0,0%	0,0%	0,0%	0,0%	0,0%	0,0%	0,0%	0,0%	0,0%	0,0%	0,0%
x2	0,0%	0,0%	0,0%	0,0%	0,0%	0,0%	0,0%	0,0%	0,0%	0,0%	0,0%	0,0%
x3	0,0%	0,0%	0,0%	0,0%	0,0%	0,0%	0,0%	0,0%	0,0%	0,0%	0,0%	0,0%
x4	0,0%	0,0%	0,0%	0,0%	0,0%	0,0%	0,0%	0,0%	0,0%	0,0%	0,0%	0,0%
x5	0,0%	0,0%	0,0%	0,0%	0,0%	0,0%	0,0%	0,0%	0,0%	0,0%	0,0%	0,0%
x6	0,0%	0,0%	0,0%	0,0%	0,0%	0,0%	0,0%	0,0%	0,0%	0,0%	0,0%	0,0%
Bloco Operatório												
Cardiologia	0,0%	0,0%	0,0%	0,0%	0,0%	0,0%	0,0%	0,0%	0,0%	0,0%	0,0%	0,0%
Cirurgia Geral	0,0%	0,0%	0,0%	0,0%	0,0%	0,0%	0,0%	0,0%	0,0%	0,0%	0,0%	0,0%
Cirurgia Maxilo-Facial	0,0%	0,0%	0,0%	0,0%	0,0%	0,0%	0,0%	0,0%	0,0%	0,0%	0,0%	0,0%
Cirurgia Pediátrica	0,0%	0,0%	0,0%	0,0%	0,0%	0,0%	0,0%	0,0%	0,0%	0,0%	0,0%	0,0%
Cirurgia Plástica, Reconstrutiva e Estética	0,0%	0,0%	0,0%	0,0%	0,0%	0,0%	0,0%	0,0%	0,0%	0,0%	0,0%	0,0%

20136

Sensibilidades	Dez-2008	Dez-2009	Jan-2010	Dez-2010	Dez-2011	Dez-2012	Dez-2013	Dez-2014	Dez-2015	Dez-2016	Dez-2017	Jun-2018
Angiologia e Cirurgia Vascular	0,0%	0,0%	0,0%	0,0%	0,0%	0,0%	0,0%	0,0%	0,0%	0,0%	0,0%	0,0%
Neurocirurgia	0,0%	0,0%	0,0%	0,0%	0,0%	0,0%	0,0%	0,0%	0,0%	0,0%	0,0%	0,0%
Oncologia	0,0%	0,0%	0,0%	0,0%	0,0%	0,0%	0,0%	0,0%	0,0%	0,0%	0,0%	0,0%
Ortopedia	0,0%	0,0%	0,0%	0,0%	0,0%	0,0%	0,0%	0,0%	0,0%	0,0%	0,0%	0,0%
Urologia	0,0%	0,0%	0,0%	0,0%	0,0%	0,0%	0,0%	0,0%	0,0%	0,0%	0,0%	0,0%
Otorrinolaringologia	0,0%	0,0%	0,0%	0,0%	0,0%	0,0%	0,0%	0,0%	0,0%	0,0%	0,0%	0,0%
Oftalmologia	0,0%	0,0%	0,0%	0,0%	0,0%	0,0%	0,0%	0,0%	0,0%	0,0%	0,0%	0,0%
...	0,0%	0,0%	0,0%	0,0%	0,0%	0,0%	0,0%	0,0%	0,0%	0,0%	0,0%	0,0%
...	0,0%	0,0%	0,0%	0,0%	0,0%	0,0%	0,0%	0,0%	0,0%	0,0%	0,0%	0,0%
...	0,0%	0,0%	0,0%	0,0%	0,0%	0,0%	0,0%	0,0%	0,0%	0,0%	0,0%	0,0%
Ginecologia	0,0%	0,0%	0,0%	0,0%	0,0%	0,0%	0,0%	0,0%	0,0%	0,0%	0,0%	0,0%
Obstetrícia	0,0%	0,0%	0,0%	0,0%	0,0%	0,0%	0,0%	0,0%	0,0%	0,0%	0,0%	0,0%
Bloco de Partos												
Partos	0,0%	0,0%	0,0%	0,0%	0,0%	0,0%	0,0%	0,0%	0,0%	0,0%	0,0%	0,0%
Cirurgia Ambulatório												
Cirurgia Geral	0,0%	0,0%	0,0%	0,0%	0,0%	0,0%	0,0%	0,0%	0,0%	0,0%	0,0%	0,0%
Ortopedia	0,0%	0,0%	0,0%	0,0%	0,0%	0,0%	0,0%	0,0%	0,0%	0,0%	0,0%	0,0%
Urologia	0,0%	0,0%	0,0%	0,0%	0,0%	0,0%	0,0%	0,0%	0,0%	0,0%	0,0%	0,0%
Cirurgia Maxilo-Facial	0,0%	0,0%	0,0%	0,0%	0,0%	0,0%	0,0%	0,0%	0,0%	0,0%	0,0%	0,0%
Cirurgia Plástica, Reconstrutiva e Estética	0,0%	0,0%	0,0%	0,0%	0,0%	0,0%	0,0%	0,0%	0,0%	0,0%	0,0%	0,0%
Angiologia e Cirurgia Vascular	0,0%	0,0%	0,0%	0,0%	0,0%	0,0%	0,0%	0,0%	0,0%	0,0%	0,0%	0,0%
Cirurgia Pediátrica	0,0%	0,0%	0,0%	0,0%	0,0%	0,0%	0,0%	0,0%	0,0%	0,0%	0,0%	0,0%
Neurocirurgia	0,0%	0,0%	0,0%	0,0%	0,0%	0,0%	0,0%	0,0%	0,0%	0,0%	0,0%	0,0%
Otorrinolaringologia	0,0%	0,0%	0,0%	0,0%	0,0%	0,0%	0,0%	0,0%	0,0%	0,0%	0,0%	0,0%
Oftalmologia	0,0%	0,0%	0,0%	0,0%	0,0%	0,0%	0,0%	0,0%	0,0%	0,0%	0,0%	0,0%
Ginecologia	0,0%	0,0%	0,0%	0,0%	0,0%	0,0%	0,0%	0,0%	0,0%	0,0%	0,0%	0,0%
Obstetrícia	0,0%	0,0%	0,0%	0,0%	0,0%	0,0%	0,0%	0,0%	0,0%	0,0%	0,0%	0,0%
Consulta Externa												
Medicina Interna	0,0%	0,0%	0,0%	0,0%	0,0%	0,0%	0,0%	0,0%	0,0%	0,0%	0,0%	0,0%
Cardiologia	0,0%	0,0%	0,0%	0,0%	0,0%	0,0%	0,0%	0,0%	0,0%	0,0%	0,0%	0,0%
Cardiologia Pediátrica	0,0%	0,0%	0,0%	0,0%	0,0%	0,0%	0,0%	0,0%	0,0%	0,0%	0,0%	0,0%
Neurologia	0,0%	0,0%	0,0%	0,0%	0,0%	0,0%	0,0%	0,0%	0,0%	0,0%	0,0%	0,0%
Gastroenterologia	0,0%	0,0%	0,0%	0,0%	0,0%	0,0%	0,0%	0,0%	0,0%	0,0%	0,0%	0,0%
Pneumologia	0,0%	0,0%	0,0%	0,0%	0,0%	0,0%	0,0%	0,0%	0,0%	0,0%	0,0%	0,0%
Dermato-venereologia	0,0%	0,0%	0,0%	0,0%	0,0%	0,0%	0,0%	0,0%	0,0%	0,0%	0,0%	0,0%
Pediatria	0,0%	0,0%	0,0%	0,0%	0,0%	0,0%	0,0%	0,0%	0,0%	0,0%	0,0%	0,0%
Endocrinologia	0,0%	0,0%	0,0%	0,0%	0,0%	0,0%	0,0%	0,0%	0,0%	0,0%	0,0%	0,0%
Nefrologia	0,0%	0,0%	0,0%	0,0%	0,0%	0,0%	0,0%	0,0%	0,0%	0,0%	0,0%	0,0%
Oncologia	0,0%	0,0%	0,0%	0,0%	0,0%	0,0%	0,0%	0,0%	0,0%	0,0%	0,0%	0,0%
Doenças Infecciosas	0,0%	0,0%	0,0%	0,0%	0,0%	0,0%	0,0%	0,0%	0,0%	0,0%	0,0%	0,0%
Imunoalergologia	0,0%	0,0%	0,0%	0,0%	0,0%	0,0%	0,0%	0,0%	0,0%	0,0%	0,0%	0,0%
Reumatologia	0,0%	0,0%	0,0%	0,0%	0,0%	0,0%	0,0%	0,0%	0,0%	0,0%	0,0%	0,0%
Genética Médica	0,0%	0,0%	0,0%	0,0%	0,0%	0,0%	0,0%	0,0%	0,0%	0,0%	0,0%	0,0%
Psiquiatria	0,0%	0,0%	0,0%	0,0%	0,0%	0,0%	0,0%	0,0%	0,0%	0,0%	0,0%	0,0%
Cirurgia Geral	0,0%	0,0%	0,0%	0,0%	0,0%	0,0%	0,0%	0,0%	0,0%	0,0%	0,0%	0,0%
Ortopedia	0,0%	0,0%	0,0%	0,0%	0,0%	0,0%	0,0%	0,0%	0,0%	0,0%	0,0%	0,0%
Urologia	0,0%	0,0%	0,0%	0,0%	0,0%	0,0%	0,0%	0,0%	0,0%	0,0%	0,0%	0,0%
Cirurgia Maxilo-Facial	0,0%	0,0%	0,0%	0,0%	0,0%	0,0%	0,0%	0,0%	0,0%	0,0%	0,0%	0,0%
Cirurgia Plástica, Reconstrutiva e Estética	0,0%	0,0%	0,0%	0,0%	0,0%	0,0%	0,0%	0,0%	0,0%	0,0%	0,0%	0,0%
Angiologia e Cirurgia Vascular	0,0%	0,0%	0,0%	0,0%	0,0%	0,0%	0,0%	0,0%	0,0%	0,0%	0,0%	0,0%
Cirurgia Pediátrica	0,0%	0,0%	0,0%	0,0%	0,0%	0,0%	0,0%	0,0%	0,0%	0,0%	0,0%	0,0%
Neurocirurgia	0,0%	0,0%	0,0%	0,0%	0,0%	0,0%	0,0%	0,0%	0,0%	0,0%	0,0%	0,0%
Otorrinolaringologia	0,0%	0,0%	0,0%	0,0%	0,0%	0,0%	0,0%	0,0%	0,0%	0,0%	0,0%	0,0%
Oftalmologia	0,0%	0,0%	0,0%	0,0%	0,0%	0,0%	0,0%	0,0%	0,0%	0,0%	0,0%	0,0%
Ginecologia	0,0%	0,0%	0,0%	0,0%	0,0%	0,0%	0,0%	0,0%	0,0%	0,0%	0,0%	0,0%
Obstetrícia	0,0%	0,0%	0,0%	0,0%	0,0%	0,0%	0,0%	0,0%	0,0%	0,0%	0,0%	0,0%
Anestesiologia	0,0%	0,0%	0,0%	0,0%	0,0%	0,0%	0,0%	0,0%	0,0%	0,0%	0,0%	0,0%
Patologia Clínica	0,0%	0,0%	0,0%	0,0%	0,0%	0,0%	0,0%	0,0%	0,0%	0,0%	0,0%	0,0%
Radioterapia	0,0%	0,0%	0,0%	0,0%	0,0%	0,0%	0,0%	0,0%	0,0%	0,0%	0,0%	0,0%
Estomatologia	0,0%	0,0%	0,0%	0,0%	0,0%	0,0%	0,0%	0,0%	0,0%	0,0%	0,0%	0,0%
Imunohemoterapia	0,0%	0,0%	0,0%	0,0%	0,0%	0,0%	0,0%	0,0%	0,0%	0,0%	0,0%	0,0%
Psiquiatria da Infância e da Adolescência	0,0%	0,0%	0,0%	0,0%	0,0%	0,0%	0,0%	0,0%	0,0%	0,0%	0,0%	0,0%
Medicina Física e de Reabilitação	0,0%	0,0%	0,0%	0,0%	0,0%	0,0%	0,0%	0,0%	0,0%	0,0%	0,0%	0,0%
...	0,0%	0,0%	0,0%	0,0%	0,0%	0,0%	0,0%	0,0%	0,0%	0,0%	0,0%	0,0%
Hospital de Dia												
Hospital de Dia Oncológico - Quimioterapia	0,0%	0,0%	0,0%	0,0%	0,0%	0,0%	0,0%	0,0%	0,0%	0,0%	0,0%	0,0%
Hospital de Dia Oncológico - Radioterapia	0,0%	0,0%	0,0%	0,0%	0,0%	0,0%	0,0%	0,0%	0,0%	0,0%	0,0%	0,0%
Hospital de Dia Pediátrico	0,0%	0,0%	0,0%	0,0%	0,0%	0,0%	0,0%	0,0%	0,0%	0,0%	0,0%	0,0%
Hospital de Dia Psiquiátrico	0,0%	0,0%	0,0%	0,0%	0,0%	0,0%	0,0%	0,0%	0,0%	0,0%	0,0%	0,0%
Hospital de Dia de Hemodiálise	0,0%	0,0%	0,0%	0,0%	0,0%	0,0%	0,0%	0,0%	0,0%	0,0%	0,0%	0,0%
Hospital de Dia de Infecciologia	0,0%	0,0%	0,0%	0,0%	0,0%	0,0%	0,0%	0,0%	0,0%	0,0%	0,0%	0,0%
Outras Sessões Hospital Dia Médico	0,0%	0,0%	0,0%	0,0%	0,0%	0,0%	0,0%	0,0%	0,0%	0,0%	0,0%	0,0%
Urgência												
Urgência Geral	0,0%	0,0%	0,0%	0,0%	0,0%	0,0%	0,0%	0,0%	0,0%	0,0%	0,0%	0,0%
Urgência Ginecológica/ Obstétrica	0,0%	0,0%	0,0%	0,0%	0,0%	0,0%	0,0%	0,0%	0,0%	0,0%	0,0%	0,0%
Urgência Pediátrica	0,0%	0,0%	0,0%	0,0%	0,0%	0,0%	0,0%	0,0%	0,0%	0,0%	0,0%	0,0%
Urgência Psiquiátrica	0,0%	0,0%	0,0%	0,0%	0,0%	0,0%	0,0%	0,0%	0,0%	0,0%	0,0%	0,0%
Meios Complementares de Diagnóstico e Terapêutica (MCDT)												
Imagiologia	0,0%	0,0%	0,0%	0,0%	0,0%	0,0%	0,0%	0,0%	0,0%	0,0%	0,0%	0,0%
Anatomia Patológica	0,0%	0,0%	0,0%	0,0%	0,0%	0,0%	0,0%	0,0%	0,0%	0,0%	0,0%	0,0%
Patologia Clínica	0,0%	0,0%	0,0%	0,0%	0,0%	0,0%	0,0%	0,0%	0,0%	0,0%	0,0%	0,0%
Imunohemoterapia	0,0%	0,0%	0,0%	0,0%	0,0%	0,0%	0,0%	0,0%	0,0%	0,0%	0,0%	0,0%
Medicina Física e de Reabilitação	0,0%	0,0%	0,0%	0,0%	0,0%	0,0%	0,0%	0,0%	0,0%	0,0%	0,0%	0,0%
Exames Especiais												
Cardiologia	0,0%	0,0%	0,0%	0,0%	0,0%	0,0%	0,0%	0,0%	0,0%	0,0%	0,0%	0,0%
Gastroenterologia	0,0%	0,0%	0,0%	0,0%	0,0%	0,0%	0,0%	0,0%	0,0%	0,0%	0,0%	0,0%
Ginecologia / Obstetrícia	0,0%	0,0%	0,0%	0,0%	0,0%	0,0%	0,0%	0,0%	0,0%	0,0%	0,0%	0,0%
Neurologia	0,0%	0,0%	0,0%	0,0%	0,0%	0,0%	0,0%	0,0%	0,0%	0,0%	0,0%	0,0%
Oftalmologia	0,0%	0,0%	0,0%	0,0%	0,0%	0,0%	0,0%	0,0%	0,0%	0,0%	0,0%	0,0%
Ortopedia	0,0%	0,0%	0,0%	0,0%	0,0%	0,0%	0,0%	0,0%	0,0%	0,0%	0,0%	0,0%
Otorrinolaringologia	0,0%	0,0%	0,0%	0,0%	0,0%	0,0%	0,0%	0,0%	0,0%	0,0%	0,0%	0,0%
Pneumologia	0,0%	0,0%	0,0%	0,0%	0,0%	0,0%	0,0%	0,0%	0,0%	0,0%	0,0%	0,0%
Urologia	0,0%	0,0%	0,0%	0,0%	0,0%	0,0%	0,0%	0,0%	0,0%	0,0%	0,0%	0,0%
Reumatologia	0,0%	0,0%	0,0%	0,0%	0,0%	0,0%	0,0%	0,0%	0,0%	0,0%	0,0%	0,0%
Medicina Nuclear	0,0%	0,0%	0,0%	0,0%	0,0%	0,0%	0,0%	0,0%	0,0%	0,0%	0,0%	0,0%
Nefrologia	0,0%	0,0%	0,0%	0,0%	0,0%	0,0%	0,0%	0,0%	0,0%	0,0%	0,0%	0,0%
Técnicas de Biologia Molecular e Citogenética	0,0%	0,0%	0,0%	0,0%	0,0%	0,0%	0,0%	0,0%	0,0%	0,0%	0,0%	0,0%
Neurofisiologia	0,0%	0,0%	0,0%	0,0%	0,0%	0,0%	0,0%	0,0%	0,0%	0,0%	0,0%	0,0%
Dermato-venereologia	0,0%	0,0%	0,0%	0,0%	0,0%	0,0%	0,0%	0,0%	0,0%	0,0%	0,0%	0,0%
Neuroradiologia	0,0%	0,0%	0,0%	0,0%	0,0%	0,0%	0,0%	0,0%	0,0%	0,0%	0,0%	0,0%
Imunoalergologia	0,0%	0,0%	0,0%	0,0%	0,0%	0,0%	0,0%	0,0%	0,0%	0,0%	0,0%	0,0%
Outros	0,0%	0,0%	0,0%	0,0%	0,0%	0,0%	0,0%	0,0%	0,0%	0,0%	0,0%	0,0%
Fornecimentos e Serviços Externos	Por Rubrica de Custo	Por Rubrica de Custo										
	0,0%	0,0%										
Meios Complementares de Diagnóstico e Terapêutica												
Exames Realizados no Exterior												
Imagiologia	0,0%	0,0%	0,0%	0,0%	0,0%	0,0%	0,0%	0,0%	0,0%	0,0%	0,0%	0,0%
Anatomia Patológica	0,0%	0,0%	0,0%	0,0%	0,0%	0,0%	0,0%	0,0%	0,0%	0,0%	0,0%	0,0%
Patologia Clínica	0,0%	0,0%	0,0%	0,0%	0,0%	0,0%	0,0%	0,0%	0,0%	0,0%	0,0%	0,0%
Imunohemoterapia	0,0%	0,0%	0,0%	0,0%	0,0%	0,0%	0,0%	0,0%	0,0%	0,0%	0,0%	0,0%
Medicina Física e de Reabilitação	0,0%	0,0%	0,0%	0,0%	0,0%	0,0%	0,0%	0,0%	0,0%	0,0%	0,0%	0,0%
Radioterapia	0,0%	0,0%	0,0%	0,0%	0,0%	0,0%	0,0%	0,0%	0,0%	0,0%	0,0%	0,0%
Exames Especiais												
Cardiologia	0,0%	0,0%	0,0%	0,0%	0,0%	0,0%	0,0%	0,0%	0,0%	0,0%	0,0%	0,0%
Gastroenterologia	0,0%	0,0%	0,0%	0,0%	0,0%	0,0%	0,0%	0,0%	0,0%	0,0%	0,0%	0,0%
Ginecologia/ Obstetrícia	0,0%	0,0%	0,0%	0,0%	0,0%	0,0%	0,0%	0,0%	0,0%	0,0%	0,0%	0,0%
Neurologia	0,0%	0,0%	0,0%	0,0%	0,0%	0,0%	0,0%	0,0%	0,0%	0,0%	0,0%	0,0%
Oftalmologia	0,0%	0,0%	0,0%	0,0%	0,0%	0,0%	0,0%	0,0%	0,0%	0,0%	0,0%	0,0%
Ortopedia	0,0%	0,0%	0,0%	0,0%	0,0%	0,0%	0,0%	0,0%	0,0%	0,0%	0,0%	0,0%
Otorrinolaringologia	0,0%	0,0%	0,0%	0,0%	0,0%	0,0%	0,0%	0,0%	0,0%	0,0%	0,0%	0,0%
Pneumologia	0,0%	0,0%	0,0%	0,0%	0,0%	0,0%	0,0%	0,0%	0,0%	0,0%	0,0%	0,0%
Urologia	0,0%	0,0%	0,0%	0,0%	0,0%	0,0%	0,0%	0,0%	0,0%	0,0%	0,0%	0,0%
Reumatologia	0,0%	0,0%	0,0%	0,0%	0,0%	0,0%	0,0%	0,0%	0,0%	0,0%	0,0%	0,0%
Medicina Nuclear	0,0%	0,0%	0,0%	0,0%	0,0%	0,0%	0,0%	0,0%	0,0%	0,0%	0,0%	0,0%
Nefrologia	0,0%	0,0%	0,0%	0,0%	0,0%	0,0%	0,0%	0,0%	0,0%	0,0%	0,0%	0,0%
Técnicas de Biologia Molecular e Citogenética	0,0%	0,0%	0,0%	0,0%	0,0%	0,0%	0,0%	0,0%	0,0%	0,0%	0,0%	0,0%
Neurofisiologia	0,0%	0,0%	0,0%	0,0%	0,0%	0,0%	0,0%	0,0%	0,0%	0,0%	0,0%	0,0%
Dermato-venereologia	0,0%	0,0%	0,0%	0,0%	0,0%	0,0%	0,0%	0,0%	0,0%	0,0%	0,0%	0,0%
Neuroradiologia	0,0%	0,0%	0,0%	0,0%	0,0%	0,0%	0,0%	0,0%	0,0%	0,0%	0,0%	0,0%
Imunoalergologia	0,0%	0,0%	0,0%	0,0%	0,0%	0,0%	0,0%	0,0%	0,0%	0,0%	0,0%	0,0%
Outros	0,0%	0,0%	0,0%	0,0%	0,0%	0,0%	0,0%	0,0%	0,0%	0,0%	0,0%	0,0%
Subcontratação de Serviços Clínicos e de Apoio Clínico	0,0%	0,0%	0,0%	0,0%	0,0%	0,0%	0,0%	0,0%	0,0%	0,0%	0,0%	0,0%
Transporte de doentes	0,0%	0,0%	0,0%	0,0%	0,0%	0,0%	0,0%	0,0%	0,0%	0,0%	0,0%	0,0%

Sensibilidades			Dez-2008	Dez-2009	Jan-2010	Dez-2010	Dez-2011	Dez-2012	Dez-2013	Dez-2014	Dez-2015	Dez-2016	Dez-2017	Jun-2018
Electricidade			0,0%	0,0%	0,0%	0,0%	0,0%	0,0%	0,0%	0,0%	0,0%	0,0%	0,0%	0,0%
Combustíveis														
Gás			0,0%	0,0%	0,0%	0,0%	0,0%	0,0%	0,0%	0,0%	0,0%	0,0%	0,0%	0,0%
Gasóleo			0,0%	0,0%	0,0%	0,0%	0,0%	0,0%	0,0%	0,0%	0,0%	0,0%	0,0%	0,0%
Água			0,0%	0,0%	0,0%	0,0%	0,0%	0,0%	0,0%	0,0%	0,0%	0,0%	0,0%	0,0%
Comunicações			0,0%	0,0%	0,0%	0,0%	0,0%	0,0%	0,0%	0,0%	0,0%	0,0%	0,0%	0,0%
Honorários														
Horas médico/ prevenção			0,0%	0,0%	0,0%	0,0%	0,0%	0,0%	0,0%	0,0%	0,0%	0,0%	0,0%	0,0%
Horas médico/ presença física			0,0%	0,0%	0,0%	0,0%	0,0%	0,0%	0,0%	0,0%	0,0%	0,0%	0,0%	0,0%
Horas médico/ outras			0,0%	0,0%	0,0%	0,0%	0,0%	0,0%	0,0%	0,0%	0,0%	0,0%	0,0%	0,0%
Horas enfermeiro			0,0%	0,0%	0,0%	0,0%	0,0%	0,0%	0,0%	0,0%	0,0%	0,0%	0,0%	0,0%
Horas outros			0,0%	0,0%	0,0%	0,0%	0,0%	0,0%	0,0%	0,0%	0,0%	0,0%	0,0%	0,0%
Conservação e Reparação														
Edifício e equipamentos fixos			0,0%	0,0%	0,0%	0,0%	0,0%	0,0%	0,0%	0,0%	0,0%	0,0%	0,0%	0,0%
Equipamentos gerais			0,0%	0,0%	0,0%	0,0%	0,0%	0,0%	0,0%	0,0%	0,0%	0,0%	0,0%	0,0%
Equipamentos informáticos			0,0%	0,0%	0,0%	0,0%	0,0%	0,0%	0,0%	0,0%	0,0%	0,0%	0,0%	0,0%
Equipamentos médicos			0,0%	0,0%	0,0%	0,0%	0,0%	0,0%	0,0%	0,0%	0,0%	0,0%	0,0%	0,0%
Limpeza e Higiene			0,0%	0,0%	0,0%	0,0%	0,0%	0,0%	0,0%	0,0%	0,0%	0,0%	0,0%	0,0%
Vigilância e Segurança			0,0%	0,0%	0,0%	0,0%	0,0%	0,0%	0,0%	0,0%	0,0%	0,0%	0,0%	0,0%
Serviços de Alimentação														
Pequeno-almoço			0,0%	0,0%	0,0%	0,0%	0,0%	0,0%	0,0%	0,0%	0,0%	0,0%	0,0%	0,0%
Almoço/ Jantar			0,0%	0,0%	0,0%	0,0%	0,0%	0,0%	0,0%	0,0%	0,0%	0,0%	0,0%	0,0%
Dietas especiais			0,0%	0,0%	0,0%	0,0%	0,0%	0,0%	0,0%	0,0%	0,0%	0,0%	0,0%	0,0%
Lanches			0,0%	0,0%	0,0%	0,0%	0,0%	0,0%	0,0%	0,0%	0,0%	0,0%	0,0%	0,0%
Ceias de doentes			0,0%	0,0%	0,0%	0,0%	0,0%	0,0%	0,0%	0,0%	0,0%	0,0%	0,0%	0,0%
Ceias do pessoal			0,0%	0,0%	0,0%	0,0%	0,0%	0,0%	0,0%	0,0%	0,0%	0,0%	0,0%	0,0%
Serviços de Lavandaria														
Roupa Lisa			0,0%	0,0%	0,0%	0,0%	0,0%	0,0%	0,0%	0,0%	0,0%	0,0%	0,0%	0,0%
Fardamentos			0,0%	0,0%	0,0%	0,0%	0,0%	0,0%	0,0%	0,0%	0,0%	0,0%	0,0%	0,0%
Outros FSE														
Internamento prolongado			0,0%	0,0%	0,0%	0,0%	0,0%	0,0%	0,0%	0,0%	0,0%	0,0%	0,0%	0,0%
Reciclagem e tratamento de resíduos hospitalares III e IV			0,0%	0,0%	0,0%	0,0%	0,0%	0,0%	0,0%	0,0%	0,0%	0,0%	0,0%	0,0%
Subcontrato de Esterilização			0,0%	0,0%	0,0%	0,0%	0,0%	0,0%	0,0%	0,0%	0,0%	0,0%	0,0%	0,0%
Rendas e alugueres			0,0%	0,0%	0,0%	0,0%	0,0%	0,0%	0,0%	0,0%	0,0%	0,0%	0,0%	0,0%
Desintestações			0,0%	0,0%	0,0%	0,0%	0,0%	0,0%	0,0%	0,0%	0,0%	0,0%	0,0%	0,0%
Livros e documentação técnica			0,0%	0,0%	0,0%	0,0%	0,0%	0,0%	0,0%	0,0%	0,0%	0,0%	0,0%	0,0%
Material de escritório			0,0%	0,0%	0,0%	0,0%	0,0%	0,0%	0,0%	0,0%	0,0%	0,0%	0,0%	0,0%
Trabalhos especializados			0,0%	0,0%	0,0%	0,0%	0,0%	0,0%	0,0%	0,0%	0,0%	0,0%	0,0%	0,0%
Codificação clínica			0,0%	0,0%	0,0%	0,0%	0,0%	0,0%	0,0%	0,0%	0,0%	0,0%	0,0%	0,0%
Contribuição para a ERS			0,0%	0,0%	0,0%	0,0%	0,0%	0,0%	0,0%	0,0%	0,0%	0,0%	0,0%	0,0%
Sangue			0,0%	0,0%	0,0%	0,0%	0,0%	0,0%	0,0%	0,0%	0,0%	0,0%	0,0%	0,0%
Polícia de Segurança Pública			0,0%	0,0%	0,0%	0,0%	0,0%	0,0%	0,0%	0,0%	0,0%	0,0%	0,0%	0,0%
Reciclagem e tratamento de resíduos hospitalares I e II			0,0%	0,0%	0,0%	0,0%	0,0%	0,0%	0,0%	0,0%	0,0%	0,0%	0,0%	0,0%
Roupa e consumíveis para higiene e conforto			0,0%	0,0%	0,0%	0,0%	0,0%	0,0%	0,0%	0,0%	0,0%	0,0%	0,0%	0,0%
...			0,0%	0,0%	0,0%	0,0%	0,0%	0,0%	0,0%	0,0%	0,0%	0,0%	0,0%	0,0%
...			0,0%	0,0%	0,0%	0,0%	0,0%	0,0%	0,0%	0,0%	0,0%	0,0%	0,0%	0,0%
...			0,0%	0,0%	0,0%	0,0%	0,0%	0,0%	0,0%	0,0%	0,0%	0,0%	0,0%	0,0%
...			0,0%	0,0%	0,0%	0,0%	0,0%	0,0%	0,0%	0,0%	0,0%	0,0%	0,0%	0,0%
Outros custos fixos			0,0%	0,0%	0,0%	0,0%	0,0%	0,0%	0,0%	0,0%	0,0%	0,0%	0,0%	0,0%

Custos com Pessoal

	Por Tipo de Custo	Por Tipo de Custo												
Ordenados e Salários	0,0%	0,0%												
Pessoal Dirigente			0,0%	0,0%	0,0%	0,0%	0,0%	0,0%	0,0%	0,0%	0,0%	0,0%	0,0%	0,0%
Pessoal Médico			0,0%	0,0%	0,0%	0,0%	0,0%	0,0%	0,0%	0,0%	0,0%	0,0%	0,0%	0,0%
Outro Pessoal Técnico Superior			0,0%	0,0%	0,0%	0,0%	0,0%	0,0%	0,0%	0,0%	0,0%	0,0%	0,0%	0,0%
Pessoal de Enfermagem			0,0%	0,0%	0,0%	0,0%	0,0%	0,0%	0,0%	0,0%	0,0%	0,0%	0,0%	0,0%
Pessoal Técnico de Diagnóstico e Terapêutica			0,0%	0,0%	0,0%	0,0%	0,0%	0,0%	0,0%	0,0%	0,0%	0,0%	0,0%	0,0%
Pessoal Técnico-Profissional			0,0%	0,0%	0,0%	0,0%	0,0%	0,0%	0,0%	0,0%	0,0%	0,0%	0,0%	0,0%
Pessoal Administrativo			0,0%	0,0%	0,0%	0,0%	0,0%	0,0%	0,0%	0,0%	0,0%	0,0%	0,0%	0,0%
Pessoal Operário			0,0%	0,0%	0,0%	0,0%	0,0%	0,0%	0,0%	0,0%	0,0%	0,0%	0,0%	0,0%
Pessoal Auxiliar			0,0%	0,0%	0,0%	0,0%	0,0%	0,0%	0,0%	0,0%	0,0%	0,0%	0,0%	0,0%
Outro Pessoal			0,0%	0,0%	0,0%	0,0%	0,0%	0,0%	0,0%	0,0%	0,0%	0,0%	0,0%	0,0%

Custos de Investimento

	Por Tipo de Investimento	Por Tipo de Investimento												
Investimento	0,0%	0,0%												
Terrenos			0,0%	0,0%	0,0%	0,0%	0,0%	0,0%	0,0%	0,0%	0,0%	0,0%	0,0%	0,0%
Projecto			0,0%	0,0%	0,0%	0,0%	0,0%	0,0%	0,0%	0,0%	0,0%	0,0%	0,0%	0,0%
Obra			0,0%	0,0%	0,0%	0,0%	0,0%	0,0%	0,0%	0,0%	0,0%	0,0%	0,0%	0,0%
Equipamentos Gerais														
Mobiliário de Escritório e Equipamento Genérico														
Mobiliário de Escritório			0,0%	0,0%	0,0%	0,0%	0,0%	0,0%	0,0%	0,0%	0,0%	0,0%	0,0%	0,0%
Equipamento Genérico			0,0%	0,0%	0,0%	0,0%	0,0%	0,0%	0,0%	0,0%	0,0%	0,0%	0,0%	0,0%
(a definir)			0,0%	0,0%	0,0%	0,0%	0,0%	0,0%	0,0%	0,0%	0,0%	0,0%	0,0%	0,0%
Equipamento Hospitalar														
Tipo I			0,0%	0,0%	0,0%	0,0%	0,0%	0,0%	0,0%	0,0%	0,0%	0,0%	0,0%	0,0%
Tipo II			0,0%	0,0%	0,0%	0,0%	0,0%	0,0%	0,0%	0,0%	0,0%	0,0%	0,0%	0,0%
Tipo III			0,0%	0,0%	0,0%	0,0%	0,0%	0,0%	0,0%	0,0%	0,0%	0,0%	0,0%	0,0%
Tipo IV			0,0%	0,0%	0,0%	0,0%	0,0%	0,0%	0,0%	0,0%	0,0%	0,0%	0,0%	0,0%
Tipo V			0,0%	0,0%	0,0%	0,0%	0,0%	0,0%	0,0%	0,0%	0,0%	0,0%	0,0%	0,0%
Sistemas de Informação														
Aplicações e Módulos Aplicacionais														
Gestão Clínico-Administrativa			0,0%	0,0%	0,0%	0,0%	0,0%	0,0%	0,0%	0,0%	0,0%	0,0%	0,0%	0,0%
Apoio à Actividade Clínica			0,0%	0,0%	0,0%	0,0%	0,0%	0,0%	0,0%	0,0%	0,0%	0,0%	0,0%	0,0%
Suporte a Serviços Gerais e de Apoio Geral			0,0%	0,0%	0,0%	0,0%	0,0%	0,0%	0,0%	0,0%	0,0%	0,0%	0,0%	0,0%
Outros Sistemas de Informação														
Hardware			0,0%	0,0%	0,0%	0,0%	0,0%	0,0%	0,0%	0,0%	0,0%	0,0%	0,0%	0,0%
Serviços			0,0%	0,0%	0,0%	0,0%	0,0%	0,0%	0,0%	0,0%	0,0%	0,0%	0,0%	0,0%
Outros			0,0%	0,0%	0,0%	0,0%	0,0%	0,0%	0,0%	0,0%	0,0%	0,0%	0,0%	0,0%
Equipamentos Médicos														
Equipamento Bloco Operatório			0,0%	0,0%	0,0%	0,0%	0,0%	0,0%	0,0%	0,0%	0,0%	0,0%	0,0%	0,0%
Equipamento Clínico			0,0%	0,0%	0,0%	0,0%	0,0%	0,0%	0,0%	0,0%	0,0%	0,0%	0,0%	0,0%
Equipamento Laboratório			0,0%	0,0%	0,0%	0,0%	0,0%	0,0%	0,0%	0,0%	0,0%	0,0%	0,0%	0,0%
Equipamento Imagiologia			0,0%	0,0%	0,0%	0,0%	0,0%	0,0%	0,0%	0,0%	0,0%	0,0%	0,0%	0,0%
Equipamento Instrumental			0,0%	0,0%	0,0%	0,0%	0,0%	0,0%	0,0%	0,0%	0,0%	0,0%	0,0%	0,0%
Equipamento Medicina Física e de Reabilitação			0,0%	0,0%	0,0%	0,0%	0,0%	0,0%	0,0%	0,0%	0,0%	0,0%	0,0%	0,0%
Equipamento Medicina Nuclear			0,0%	0,0%	0,0%	0,0%	0,0%	0,0%	0,0%	0,0%	0,0%	0,0%	0,0%	0,0%
Equipamento Radioterapia			0,0%	0,0%	0,0%	0,0%	0,0%	0,0%	0,0%	0,0%	0,0%	0,0%	0,0%	0,0%
(a definir 3)			0,0%	0,0%	0,0%	0,0%	0,0%	0,0%	0,0%	0,0%	0,0%	0,0%	0,0%	0,0%
(a definir 4)			0,0%	0,0%	0,0%	0,0%	0,0%	0,0%	0,0%	0,0%	0,0%	0,0%	0,0%	0,0%
(a definir 5)			0,0%	0,0%	0,0%	0,0%	0,0%	0,0%	0,0%	0,0%	0,0%	0,0%	0,0%	0,0%
(a definir 6)			0,0%	0,0%	0,0%	0,0%	0,0%	0,0%	0,0%	0,0%	0,0%	0,0%	0,0%	0,0%
Expropriações			0,0%	0,0%	0,0%	0,0%	0,0%	0,0%	0,0%	0,0%	0,0%	0,0%	0,0%	0,0%
Conservação e manutenção corrente			0,0%	0,0%	0,0%	0,0%	0,0%	0,0%	0,0%	0,0%	0,0%	0,0%	0,0%	0,0%
Grandes reparações			0,0%	0,0%	0,0%	0,0%	0,0%	0,0%	0,0%	0,0%	0,0%	0,0%	0,0%	0,0%
Outros														
Fiscalização			0,0%	0,0%	0,0%	0,0%	0,0%	0,0%	0,0%	0,0%	0,0%	0,0%	0,0%	0,0%
Seguros			0,0%	0,0%	0,0%	0,0%	0,0%	0,0%	0,0%	0,0%	0,0%	0,0%	0,0%	0,0%
Custos de Arranque			0,0%	0,0%	0,0%	0,0%	0,0%	0,0%	0,0%	0,0%	0,0%	0,0%	0,0%	0,0%
Contrapartida pela Transmissão do Estab. Hospitalar			0,0%	0,0%	0,0%	0,0%	0,0%	0,0%	0,0%	0,0%	0,0%	0,0%	0,0%	0,0%
Equipamento Transferido das Actuais Instalações			0,0%	0,0%	0,0%	0,0%	0,0%	0,0%	0,0%	0,0%	0,0%	0,0%	0,0%	0,0%

Deduções aos pagamentos da remuneração base anual

Deduções à RAEGEstt	variação
	0,0%

Legenda

Tipo de Sensibilidade - Calendário
1 Sim
2 Não
3 ...

Tipo de Sensibilidade - Produção
1 Por Área
2 Por Especialidade
3 ...

Tipo de Sensibilidade - Custo das Existências Vendidas e Consumidas
1 Por Rubrica de Custo
2 Por Sub-Rubrica de Custo
3 Por Área
4 Por Especialidade
5 ...

Tipo de Sensibilidade - Fornecimentos e Serviços Externos

Sensibilidades	Dez-2008	Dez-2009	Jan-2010	Dez-2010	Dez-2011	Dez-2012	Dez-2013	Dez-2014	Dez-2015	Dez-2016	Dez-2017	Jun-2018

1 Por Rubrica de Custo
2 Por Sub-Rubrica de Custo
3 ...
4 ...

Tipo de Sensibilidade - Custos com Pessoal
1 Por Tipo de Custo
2 Por Categoria Profissional
3 ...

Tipo de Sensibilidade - Custos de Investimento
1 Por Tipo de Investimento
2 Por Sub-Rubrica de Investimento
3 ...

Produção Prevista

Internamento e Cirurgia de Ambulatório

GDH	Descrição GDH - Internamento	Dez-2008	Dez-2009	Jan-2010	Dez-2010	Dez-2011	Dez-2012	Dez-2013	Dez-2014	Dez-2015	Dez-2016	Dez-2017	Jun-2018	Peso Relativo	Tipo GDH	Classificação por Especialidade - Internamento		Classificação por Especialidade - Cirurgia Prog. E Urgente	
		PT	PT	PT	NEH	NEH	NEH	NEH	NEH	NEH	NEH	NEH	NEH			PT	NEH	PT	NEH
1	Craniotomia, idade > 17 anos excepto por traumatismo	0	0	0	0	0	0	0	0	0	0	0	0	4,74	C	-	-	-	-
2	Craniotomia por traumatismo, idade > 17 anos	0	0	0	0	0	0	0	0	0	0	0	0	4,29	C	-	-	-	-
3	Craniotomia, idade 0-17 anos	0	0	0	0	0	0	0	0	0	0	0	0	3,6	C	-	-	-	-
4	Procedimentos raquidianos	0	0	0	0	0	0	0	0	0	0	0	0	3,81	C	Cirurgia Geral	Cirurgia Geral	Cirurgia Geral	Cirurgia Geral
5	Procedimentos vasculares extracranianos	0	0	0	0	0	0	0	0	0	0	0	0	2,31	C	-	-	-	-
6	Descompressão do túnel cárpico	0	0	0	15	17	17	18	19	19	19	19	10	0,56	C	Cirurgia Geral	Cirurgia Geral	Cirurgia Geral	Cirurgia Geral
7	Procedimentos nos nervos cranianos/periféricos e noutras estruturas nervosas, com C	0	0	0	0	0	0	0	0	0	0	0	0	3,49	C	Cirurgia Geral	Cirurgia Geral	Cirurgia Geral	Cirurgia Geral
8	Procedimentos nos nervos cranianos/periféricos e noutras estruturas nervosas, sem C	0	0	0	0	0	0	0	0	0	0	0	0	1,44	C	Cirurgia Geral	Cirurgia Geral	Cirurgia Geral	Cirurgia Geral
9	Perturbações e lesões traumáticas raquidianas	0	0	0	0	0	0	0	0	0	0	0	0	1,44	M	Neurologia	Neurologia	-	-
10	Doenças malignas do sistema nervoso, com CC	0	0	0	0	0	0	0	0	0	0	0	0	1,63	M	Neurologia	Neurologia	-	-
11	Doenças malignas do sistema nervoso, sem CC	0	0	0	0	0	0	0	0	0	0	0	0	1,11	M	Neurologia	Neurologia	-	-
12	Perturbações degenerativas do sistema nervoso	0	0	0	0	0	0	0	0	0	0	0	0	1,32	M	Neurologia	Neurologia	-	-
13	Esclerose múltipla e ataxia cerebelosa	0	0	0	0	0	0	0	0	0	0	0	0	0,92	M	Neurologia	Neurologia	-	-
14	Perturbações cerebro-vasculares específicas, excepto acidentes isquémicos transitó	0	0	0	268	308	322	337	353	362	373	375	186	1,23	M	Medicina Interna	Medicina Interna	-	-
15	Acidentes isquémicos transitórios e oclusões pré-cerebrais	0	0	0	73	83	87	91	96	98	101	102	50	0,64	M	Medicina Interna	Medicina Interna	-	-
16	Perturbações cerebro-vasculares não específicas, com CC	0	0	0	31	36	38	39	41	42	44	44	22	1,42	M	Medicina Interna	Medicina Interna	-	-
17	Perturbações cerebro-vasculares não específicas, sem CC	0	0	0	34	39	41	43	45	47	48	48	24	0,95	M	Neurologia	Neurologia	-	-
18	Perturbações dos nervos cranianos e periféricos, com CC	0	0	0	0	0	0	0	0	0	0	0	0	1,38	M	Neurologia	Neurologia	-	-
19	Perturbações dos nervos cranianos e periféricos, sem CC	0	0	0	5	6	6	7	7	7	7	7	4	0,79	M	Neurologia	Neurologia	-	-
20	Infecção do sistema nervoso excepto meningite viral	0	0	0	0	0	0	0	0	0	0	0	0	2,35	M	Medicina Interna	Medicina Interna	-	-
21	Meningite viral	0	0	0	0	0	0	0	0	0	0	0	0	0,96	M	Medicina Interna	Medicina Interna	-	-
22	Encefalopatia hipertensiva	0	0	0	1	1	1	1	1	1	1	1	0	0,9	M	Cardiologia	Cardiologia	-	-
23	Estupor e coma, não traumáticos	0	0	0	0	1	1	1	1	1	1	1	0	0,72	M	Medicina Interna	Medicina Interna	-	-
24	Convulsões e cefaleias, idade > 17 anos, com CC	0	0	0	12	14	14	15	15	16	16	16	8	0,94	M	Neurologia	Neurologia	-	-
25	Convulsões e cefaleias, idade > 17 anos, sem CC	0	0	0	8	10	10	10	11	11	11	11	5	0,58	M	Neurologia	Neurologia	-	-
26	Convulsões e cefaleias, idade 0-17 anos	0	0	0	40	46	47	49	51	52	53	53	26	0,46	M	Pediatria	Pediatria	-	-
27	Estupor e coma traumáticos, coma > 1 hora	0	0	0	0	0	0	0	0	0	0	0	0	1,2	M	Medicina Interna	Medicina Interna	-	-
28	Estupor e coma traumáticos, coma < 1hora, idade > 17 anos, com CC	0	0	0	0	0	0	0	0	0	0	0	0	1,27	M	Medicina Interna	Medicina Interna	-	-
29	Estupor e coma traumáticos, coma < 1hora, idade > 17 anos, sem CC	0	0	0	0	0	0	0	0	0	0	0	0	0,66	M	Medicina Interna	Medicina Interna	-	-
30	Estupor e coma traumáticos, coma < 1h, idade 0-17 anos	0	0	0	46	52	54	56	58	59	60	60	30	0,42	M	Pediatria	Pediatria	-	-
31	Concussão, idade > 17 anos, com CC	0	0	0	2	2	2	3	3	3	3	3	1	0,68	M	Medicina Interna	Medicina Interna	-	-
32	Concussão, idade > 17 anos, sem CC	0	0	0	4	4	4	4	5	5	5	5	2	0,3	M	Medicina Interna	Medicina Interna	-	-
33	Concussão, idade 0-17 anos	0	0	0	7	8	9	9	10	10	10	10	5	0,28	M	Pediatria	Pediatria	-	-
34	Outras perturbações do sistema nervoso, com CC	0	0	0	6	7	7	7	7	8	8	8	4	1,64	M	Neurologia	Neurologia	-	-
35	Outras perturbações do sistema nervoso, sem CC	0	0	0	9	11	11	12	12	12	13	13	6	0,78	M	Neurologia	Neurologia	-	-
36	Procedimentos na retina	0	0	0	0	0	0	0	0	0	0	0	0	1,51	C	Oftalmologia	Oftalmologia	Oftalmologia	Oftalmologia
37	Procedimentos na órbita	0	0	0	2	2	2	2	2	2	2	2	1	1,39	C	Oftalmologia	Oftalmologia	Oftalmologia	Oftalmologia
38	Procedimentos primários na íris	0	0	0	1	1	1	1	2	2	2	2	1	0,52	C	Oftalmologia	Oftalmologia	Oftalmologia	Oftalmologia
39	Procedimentos no cristalino, com ou sem vitrectomia	0	0	0	95	110	115	120	126	130	134	135	67	0,81	C	Oftalmologia	Oftalmologia	Oftalmologia	Oftalmologia
40	Procedimentos extra-oculares, excepto na órbita, idade > 17 anos	0	0	0	6	7	7	7	7	8	8	8	4	0,74	C	Oftalmologia	Oftalmologia	Oftalmologia	Oftalmologia
41	Procedimentos extra-oculares, excepto na órbita, idade 0-17 anos	0	0	0	0	0	0	0	0	0	0	0	0	0,65	C	Oftalmologia	Oftalmologia	Oftalmologia	Oftalmologia
42	Procedimentos intra-oculares, excepto na retina, íris e cristalino	0	0	0	15	17	17	18	19	19	20	20	10	1,16	C	Oftalmologia	Oftalmologia	Oftalmologia	Oftalmologia
43	Hifema	0	0	0	1	1	1	1	1	1	1	1	0	0,5	M	Oftalmologia	Oftalmologia	-	-
44	Grandes infecções agudas do olho	0	0	0	6	7	7	7	7	8	8	8	4	0,84	M	Oftalmologia	Oftalmologia	-	-
45	Perturbações neurológicas do olho	0	0	0	3	4	4	4	4	4	4	4	2	0,65	M	Oftalmologia	Oftalmologia	-	-
46	Outras perturbações do olho, idade > 17 anos, com CC	0	0	0	5	6	6	6	6	6	7	7	3	0,89	M	Oftalmologia	Oftalmologia	-	-
47	Outras perturbações do olho, idade > 17 anos, sem CC	0	0	0	19	22	23	24	25	25	26	26	13	0,42	M	Oftalmologia	Oftalmologia	-	-
48	Outras perturbações do olho, idade 0-17 anos	0	0	0	4	4	4	4	5	5	5	5	2	0,47	M	Oftalmologia	Oftalmologia	-	-
49	Grandes procedimentos na cabeça e no pescoço	0	0	0	0	0	0	0	0	0	0	0	0	3,72	C	-	-	-	-
50	Sialadenectomia	0	0	0	0	0	0	0	0	0	0	0	0	1,42	C	Cirurgia Geral	Cirurgia Geral	Cirurgia Geral	Cirurgia Geral
51	Procedimentos nas glândulas salivares, excepto sialadenectomia	0	0	0	0	0	0	0	0	0	0	0	0	1,13	C	-	-	-	-
52	Reparação de fenda labial e palatina	0	0	0	0	0	0	0	0	0	0	0	0	1,32	C	-	-	-	-
53	Procedimentos nos seios faciais e mastóide, idade > 17 anos	0	0	0	0	0	0	0	0	0	0	0	0	1,16	C	Otorrinolaringologia	Otorrinolaringologia	Otorrinolaringologia	Otorrinolaringologia
54	Procedimentos nos seios faciais e mastóide, idade 0-17 anos	0	0	0	0	0	0	0	0	0	0	0	0	1,36	C	Otorrinolaringologia	Otorrinolaringologia	Otorrinolaringologia	Otorrinolaringologia
55	Procedimentos diversos nos ouvidos, nariz, boca e garganta	0	0	0	19	22	23	24	25	25	26	26	13	1,19	C	Otorrinolaringologia	Otorrinolaringologia	Otorrinolaringologia	Otorrinolaringologia
56	Rinoplastia	0	0	0	12	14	14	15	15	15	16	16	8	0,81	C	Otorrinolaringologia	Otorrinolaringologia	Otorrinolaringologia	Otorrinolaringologia
57	Procedimentos na amígdala/adenóides, excepto só amigdalectomia e/ou adenoic	0	0	0	3	3	4	4	4	4	4	4	2	0,87	C	Otorrinolaringologia	Otorrinolaringologia	Otorrinolaringologia	Otorrinolaringologia
58	Procedimentos na amígdala/adenóides, excepto só amigdalectomia e/ou adenoic	0	0	0	1	2	2	2	2	2	2	2	1	0,62	C	Otorrinolaringologia	Otorrinolaringologia	Otorrinolaringologia	Otorrinolaringologia
59	Amigdalectomia e/ou adenoidectomia, idade > 17 anos	0	0	0	3	3	3	4	4	4	4	4	2	0,53	C	Otorrinolaringologia	Otorrinolaringologia	Otorrinolaringologia	Otorrinolaringologia
60	Amigdalectomia e/ou adenoidectomia, idade 0-17 anos	0	0	0	35	40	42	44	45	46	46	46	23	0,42	C	Otorrinolaringologia	Otorrinolaringologia	Otorrinolaringologia	Otorrinolaringologia
61	Miringotomia com colocação de tubo, idade > 17 anos	0	0	0	0	1	1	1	1	1	1	1	0	0,63	C	Otorrinolaringologia	Otorrinolaringologia	Otorrinolaringologia	Otorrinolaringologia
62	Miringotomia com colocação de tubo, idade 0-17 anos	0	0	0	30	34	36	37	38	38	39	38	19	0,58	C	Otorrinolaringologia	Otorrinolaringologia	Otorrinolaringologia	Otorrinolaringologia
63	Outros procedimentos no ouvido, boca, nariz e garganta em bloco operatório	0	0	0	15	17	18	18	19	19	20	20	10	2,08	C	Otorrinolaringologia	Otorrinolaringologia	Otorrinolaringologia	Otorrinolaringologia
64	Tumores malignos do ouvido, boca, nariz e garganta	0	0	0	0	0	0	0	0	0	0	0	0	1,3	M	Otorrinolaringologia	Otorrinolaringologia	-	-
65	Desequilíbrio	0	0	0	13	15	16	17	17	18	18	18	9	0,48	M	Otorrinolaringologia	Otorrinolaringologia	-	-
66	Epistaxis	0	0	0	5	6	6	6	6	7	7	7	3	0,52	M	Otorrinolaringologia	Otorrinolaringologia	-	-
67	Epiglotite	0	0	0	0	0	0	0	0	0	0	0	0	0,71	M	Otorrinolaringologia	Otorrinolaringologia	-	-
68	Otite média e infecção das vias respiratórias superiores, idade > 17 anos, com CC	0	0	0	2	3	3	3	3	3	3	3	2	0,7	M	Otorrinolaringologia	Otorrinolaringologia	-	-
69	Otite média e infecção das vias respiratórias superiores, idade > 17 anos, sem CC	0	0	0	12	13	14	14	15	15	15	15	7	0,48	M	Otorrinolaringologia	Otorrinolaringologia	-	-
70	Otite média e infecção das vias respiratórias superiores, idade 0-17 anos	0	0	0	73	82	83	84	87	89	91	91	45	0,37	M	Pediatria	Pediatria	-	-
71	Laringotraqueíte	0	0	0	1	1	1	1	1	1	1	1	0	0,33	M	Otorrinolaringologia	Otorrinolaringologia	-	-
72	Traumatismo e deformidade nasal	0	0	0	0	0	0	0	0	0	0	0	0	0,43	M	Otorrinolaringologia	Otorrinolaringologia	-	-
73	Outros diagnósticos do ouvido/nariz/boca/garganta, idade > 17 anos	0	0	0	20	23	23	24	25	26	26	26	13	0,57	M	Otorrinolaringologia	Otorrinolaringologia	-	-
74	Outros diagnósticos ouvido/nariz/boca/garganta, idade 0-17 anos	0	0	0	14	15	16	17	17	17	18	18	9	0,4	M	Pediatria	Pediatria	-	-
75	Grandes procedimentos torácicos	0	0	0	0	0	0	0	0	0	0	0	0	4,05	C	Cirurgia Geral	Cirurgia Geral	Cirurgia Geral	Cirurgia Geral
76	Outros procedimentos no aparelho respiratório, em bloco operatório, com CC	0	0	0	0	0	0	0	0	0	0	0	0	3,21	C	Cirurgia Geral	Cirurgia Geral	Cirurgia Geral	Cirurgia Geral
77	Outros procedimentos no aparelho respiratório, em bloco operatório, sem CC	0	0	0	0	0	0	0	0	0	0	0	0	1,65	C	Cirurgia Geral	Cirurgia Geral	Cirurgia Geral	Cirurgia Geral
78	Embolia pulmonar	0	0	0	16	18	19	20	21	21	22	22	11	1,44	M	Medicina Interna	Medicina Interna	-	-
79	Infecções e inflamações respiratórias, idade > 17 anos, com CC	0	0	0	33	38	39	41	42	43	44	44	22	1,96	M	Pneumologia	Pneumologia	-	-
80	Infecções e inflamações respiratórias, idade > 17 anos, sem CC	0	0	0	12	13	14	14	14	14	15	15	7	1,33	M	Pneumologia	Pneumologia	-	-
81	Infecções e inflamações respiratórias, idade 0-17 anos	0	0	0	7	8	8	8	9	9	9	9	5	1,75	M	Pediatria	Pediatria	-	-
82	Doenças malignas respiratórias	0	0	0	0	0	0	0	0	0	0	0	0	1,52	M	Pneumologia	Pneumologia	-	-
83	Grandes traumatismos torácicos, com CC	0	0	0	0	0	0	0	0	0	0	0	0	0,78	M	Pneumologia	Pneumologia	-	-
84	Grandes traumatismos torácicos, sem CC	0	0	0	1	2	2	2	2	2	2	2	1	0,45	M	Pneumologia	Pneumologia	-	-
85	Derrame pleural, com CC	0	0	0	5	6	6	6	6	7	7	7	3	1,42	M	Pneumologia	Pneumologia	-	-
86	Derrame pleural, sem CC	0	0	0	2	2	2	2	2	2	2	3	1	1,01	M	Pneumologia	Pneumologia	-	-
87	Edema pulmonar e insuficiência respiratória	0	0	0	10	12	12	13	13	14	14	14	7	1,22	M	Pneumologia	Pneumologia	-	-
88	Doença Pulmonar Crónica Obstructiva	0	0	0	83	95	100	104	109	112	116	116	58	0,86	M	Pneumologia	Pneumologia	-	-
89	Pneumonia e pleurisia simples, idade > 17 anos, com CC	0	0	0	159	183	191	199	208	212	218	219	109	1,03	M	Pneumologia	Pneumologia	-	-
90	Pneumonia e pleurisia simples, idade > 17 anos, sem CC	0	0	0	34	39	41	42	44	45	46	46	23	0,71	M	Pneumologia	Pneumologia	-	-
91	Pneumonia e pleurisia simples, idade 0-17 anos	0	0	0	125	140	142	145	149	152	156	156	77	0,69	M	Pediatria	Pediatria	-	-
92	Doença pulmonar restrictiva	0	0	0	5	6	6	6	7	7	7	7	3	1,35	M	Pneumologia	Pneumologia	-	-
93	Doença pulmonar intersticial, sem CC	0	0	0	3	3	4	4	4	4	4	4	2	1,03	M	Pneumologia	Pneumologia	-	-
94	Pneumotorax, com CC	0	0	0	6	7	7	7	8	8	8	8	4	1,14	M	Pneumologia	Pneumologia	-	-
95	Pneumotorax, sem CC	0	0	0	17	19	19	20	20	20	21	21	10	0,54	M	Pneumologia	Pneumologia	-	-

2008-10-03

Produção Prevista	Dez-2008	Dez-2009	Jan-2010	Dez-2010	Dez-2011	Dez-2012	Dez-2013	Dez-2014	Dez-2015	Dez-2016	Dez-2017	Jun-2018						
96 Bronquite e asma, idade > 17 anos, com CC	0	0	0	15	17	18	19	20	20	21	21	11	0.84	M	Pneumologia	Pneumologia	-	-
97 Bronquite e asma, idade > 17 anos, sem CC	0	0	0	12	14	15	15	16	16	16	16	8	0.67	M	Pneumologia	Pneumologia	-	-
98 Bronquite e asma, idade 0-17 anos	0	0	0	170	190	191	194	200	204	210	210	104	0.42	M	Pediatria	Pediatria	-	-
99 Sintomas e sinais respiratórios, com CC	0	0	0	1	1	1	1	1	1	1	1	1	0.86	M	Pneumologia	Pneumologia	-	-
100 Sintomas e sinais respiratórios, sem CC	0	0	0	3	4	4	4	4	4	4	4	2	0.56	M	Pneumologia	Pneumologia	-	-
101 Outros diagnósticos do aparelho respiratório, com CC	0	0	0	156	179	187	196	205	210	217	218	108	0.95	M	Pneumologia	Pneumologia	-	-
102 Outros diagnósticos do aparelho respiratório, sem CC	0	0	0	60	68	70	72	75	77	79	79	39	0.68	M	Pneumologia	Pneumologia	-	-
103 Transplante cardíaco	0	0	0	0	0	0	0	0	0	0	0	0	24.38	C	-	-	-	-
104 Procedimentos nas válvulas cardíacas e outros grandes procedimentos cardiotorác	0	0	0	0	0	0	0	0	0	0	0	0	8.27	C	-	-	-	-
105 Procedimentos nas válvulas cardíacas e outros grandes procedimentos cardiotorác	0	0	0	0	0	0	0	0	0	0	0	0	6.06	C	-	-	-	-
106 Bypass coronário com PTCA	0	0	0	0	0	0	0	0	0	0	0	0	8.56	C	-	-	-	-
107 Bypass coronário com cateterismo cardíaco	0	0	0	0	0	0	0	0	0	0	0	0	5.73	C	-	-	-	-
108 Outros procedimentos cardiotorácicos	0	0	0	0	0	0	0	0	0	0	0	0	6.3	C	-	-	-	-
109 Bypass coronário sem cateterismo cardíaco	0	0	0	0	0	0	0	0	0	0	0	0	3.92	C	-	-	-	-
110 Grandes procedimentos cardiovasculares, com CC	0	0	0	0	0	0	0	0	0	0	0	0	5.92	C	-	-	-	-
111 Grandes procedimentos cardiovasculares, sem CC	0	0	0	0	0	0	0	0	0	0	0	0	3.12	C	-	-	-	-
112 Procedimentos cardiovasculares percutâneos	0	0	0	0	0	0	0	0	0	0	0	0	1,75	C	Cardiologia	Cardiologia	Cirurgia Geral	Cirurgia Geral
113 Amputação por doença do aparelho circulatório, excepto do membro superior/de	0	0	0	28	32	34	35	37	38	39	39	19	3.27	C	Cirurgia Geral	Cirurgia Geral	Cirurgia Geral	Cirurgia Geral
114 Amputação por doença do aparelho circulatório, do membro superior ou dedo do	0	0	0	16	18	19	20	21	21	22	22	11	2.09	C	Cirurgia Geral	Cirurgia Geral	Cirurgia Geral	Cirurgia Geral
115 Implante de pacemaker cardíaco permanente com EAM, insuficiência cardíaca ou	0	0	0	0	0	0	0	0	0	0	0	0	3.46	C	Cardiologia	Cardiologia	Cirurgia Geral	Cirurgia Geral
116 Outro implante de pacemaker cardíaco permanente ou PTCA com implante de ste	0	0	0	0	0	0	0	0	0	0	0	0	2.32	C	Cardiologia	Cardiologia	Cirurgia Geral	Cirurgia Geral
117 Revisão de pacemaker cardíaco, excepto substituição do gerador	0	0	0	0	0	0	0	0	0	0	0	0	0.78	C	Cardiologia	Cardiologia	Cirurgia Geral	Cirurgia Geral
118 Substituição do gerador de pacemaker cardíaco	0	0	0	0	0	0	0	0	0	0	0	0	1,28	C	Cardiologia	Cardiologia	Cirurgia Geral	Cirurgia Geral
119 Laqueação venosa e flebo-extracção	0	0	0	37	42	43	45	46	47	48	48	24	0.84	C	Cirurgia Geral	Cirurgia Geral	Cirurgia Geral	Cirurgia Geral
120 Outros procedimentos no aparelho circulatório em bloco operatório	0	0	0	7	9	9	9	10	10	10	10	5	2.64	C	Cirurgia Geral	Cirurgia Geral	Cirurgia Geral	Cirurgia Geral
121 Doenças circulatórias com EAM e grandes complicações, alta vivo	0	0	0	27	31	33	34	36	37	38	38	19	2.1	M	Cardiologia	Cardiologia	-	-
122 Doenças circulatórias com EAM, sem grandes complicações, alta vivo	0	0	0	80	92	96	101	105	107	110	111	55	1.24	M	Cardiologia	Cardiologia	-	-
123 Doenças circulatórias com EAM, falecido	0	0	0	10	12	12	13	13	14	14	14	7	1,18	M	Cardiologia	Cardiologia	-	-
124 Doenças circulatórias, excepto EAM, com cateterismo cardíaco e diagnóstico com	0	0	0	0	0	0	0	0	0	0	0	0	1.39	M	Cardiologia	Cardiologia	-	-
125 Doenças circulatórias, excepto EAM, com cateterismo cardíaco e sem diagnóstico	0	0	0	0	0	0	0	0	0	0	0	0	1.04	M	Cardiologia	Cardiologia	-	-
126 Endocardite aguda e/ou subaguda	0	0	0	2	2	2	2	3	3	3	3	1	3.1	M	Cardiologia	Cardiologia	-	-
127 Insuficiência cardíaca e choque	0	0	0	256	295	309	323	339	348	359	360	179	1.09	M	Cardiologia	Cardiologia	-	-
128 Tromboflebite venosa profunda	0	0	0	23	26	27	28	29	30	31	31	15	0.68	M	Medicina Interna	Medicina Interna	-	-
129 Paragem cardíaca, causa desconhecida	0	0	0	0	0	0	0	0	0	0	0	0	1.36	M	Medicina Interna	Medicina Interna	-	-
130 Perturbações vasculares periféricas, com CC	0	0	0	31	36	37	39	41	42	43	43	21	1.51	M	Medicina Interna	Medicina Interna	-	-
131 Perturbações vasculares periféricas, sem CC	0	0	0	32	37	39	41	42	43	44	45	22	0.79	M	Medicina Interna	Medicina Interna	-	-
132 Aterosclerose, com CC	0	0	0	36	42	44	46	48	49	51	51	25	1.18	M	Medicina Interna	Medicina Interna	-	-
133 Aterosclerose, sem CC	0	0	0	68	79	82	86	90	92	94	95	47	0.69	M	Medicina Interna	Medicina Interna	-	-
134 Hipertensão	0	0	0	26	30	31	33	34	35	36	36	18	0.58	M	Medicina Interna	Medicina Interna	-	-
135 Doenças cardíacas congénitas e doenças valvulares, idade > 17 anos, com CC	0	0	0	0	0	0	0	0	0	0	0	0	1,16	M	Cardiologia	Cardiologia	-	-
136 Doenças cardíacas congénitas e doenças valvulares, idade > 17 anos, sem CC	0	0	0	0	0	0	0	0	0	0	0	0	0.67	M	Cardiologia	Cardiologia	-	-
137 Doenças cardíacas congénitas e doenças valvulares, idade 0-17 anos	0	0	0	0	0	0	0	0	0	0	0	0	1.43	M	Pediatria	Pediatria	-	-
138 Arritmias e perturbações da condução cardíaca, com CC	0	0	0	39	45	47	49	52	53	54	55	27	0.86	M	Cardiologia	Cardiologia	-	-
139 Arritmias e perturbações da condução cardíaca, sem CC	0	0	0	42	48	50	52	55	56	58	58	29	0.47	M	Cardiologia	Cardiologia	-	-
140 Angina de peito	0	0	0	50	57	60	62	65	67	69	69	34	0.72	M	Cardiologia	Cardiologia	-	-
141 Síncope e colapso, com CC	0	0	0	2	2	2	2	2	2	2	2	1	0.74	M	Medicina Interna	Medicina Interna	-	-
142 Síncope e colapso, sem CC	0	0	0	2	2	2	2	2	2	2	2	1	0.48	M	Medicina Interna	Medicina Interna	-	-
143 Dor torácica	0	0	0	24	28	29	30	32	32	33	33	16	0.44	M	Cardiologia	Cardiologia	-	-
144 Outros diagnósticos do aparelho circulatório, com CC	0	0	0	37	42	44	46	48	49	50	50	25	1.31	M	Cardiologia	Cardiologia	-	-
145 Outros diagnósticos do aparelho circulatório, sem CC	0	0	0	19	22	23	24	25	26	26	26	13	0.86	M	Cardiologia	Cardiologia	-	-
146 Ressecção do recto, com CC	0	0	0	17	20	21	22	23	24	24	25	12	3.59	C	Cirurgia Geral	Cirurgia Geral	Cirurgia Geral	Cirurgia Geral
147 Ressecção do recto, sem CC	0	0	0	13	15	16	16	17	17	18	18	9	2.07	C	Cirurgia Geral	Cirurgia Geral	Cirurgia Geral	Cirurgia Geral
148 Grandes procedimentos no intestino delgado e no intestino grosso, com CC	0	0	0	53	61	64	67	70	72	74	74	37	3.58	C	Cirurgia Geral	Cirurgia Geral	Cirurgia Geral	Cirurgia Geral
149 Grandes procedimentos no intestino delgado e no intestino grosso, sem CC	0	0	0	37	42	44	46	48	49	51	51	25	1.96	C	Cirurgia Geral	Cirurgia Geral	Cirurgia Geral	Cirurgia Geral
150 Lise de aderências peritoneais, com CC	0	0	0	3	4	4	4	4	5	5	5	2	2.24	C	Cirurgia Geral	Cirurgia Geral	Cirurgia Geral	Cirurgia Geral
151 Lise de aderências peritoneais, sem CC	0	0	0	4	4	4	5	5	5	5	5	3	1.1	C	Cirurgia Geral	Cirurgia Geral	Cirurgia Geral	Cirurgia Geral
152 Pequenos procedimentos no intestino delgado e no intestino grosso, com CC	0	0	0	4	5	5	5	5	6	6	6	3	2.58	C	Cirurgia Geral	Cirurgia Geral	Cirurgia Geral	Cirurgia Geral
153 Pequenos procedimentos no intestino delgado e no intestino grosso, sem CC	0	0	0	7	8	8	9	9	9	10	10	5	1.57	C	Cirurgia Geral	Cirurgia Geral	Cirurgia Geral	Cirurgia Geral
154 Procedimentos no esófago, estômago e duodeno, idade > 17 anos, com CC	0	0	0	30	34	36	38	39	40	41	42	21	4.48	C	Cirurgia Geral	Cirurgia Geral	Cirurgia Geral	Cirurgia Geral
155 Procedimentos no esófago, estômago e duodeno, idade > 17 anos, sem CC	0	0	0	21	24	25	26	27	27	28	28	14	1.94	C	Cirurgia Geral	Cirurgia Geral	Cirurgia Geral	Cirurgia Geral
156 Procedimentos no esófago, estômago e duodeno, idade 0-17 anos	0	0	0	0	0	0	0	0	0	0	0	0	2.01	C	Cirurgia Geral	Cirurgia Geral	Cirurgia Geral	Cirurgia Geral
157 Procedimentos no ânus e estomas, com CC	0	0	0	11	12	13	13	14	14	15	15	7	1,61	C	Cirurgia Geral	Cirurgia Geral	Cirurgia Geral	Cirurgia Geral
158 Procedimentos no ânus e estomas, sem CC	0	0	0	18	21	21	22	23	24	24	24	12	0.61	C	Cirurgia Geral	Cirurgia Geral	Cirurgia Geral	Cirurgia Geral
159 Procedimentos para hérnia, excepto inguinal/femoral, idade > 17 anos, com CC	0	0	0	8	9	10	10	11	11	11	11	6	1,67	C	Cirurgia Geral	Cirurgia Geral	Cirurgia Geral	Cirurgia Geral
160 Procedimentos para hérnia, excepto inguinal/femoral, idade > 17 anos, sem CC	0	0	0	23	26	27	28	29	30	31	31	15	0.84	C	Cirurgia Geral	Cirurgia Geral	Cirurgia Geral	Cirurgia Geral
161 Procedimentos para hérnia inguinal/femoral, idade > 17 anos, com CC	0	0	0	16	19	19	20	21	22	22	22	11	1,18	C	Cirurgia Geral	Cirurgia Geral	Cirurgia Geral	Cirurgia Geral
162 Procedimentos para hérnia inguinal/femoral, idade > 17 anos, sem CC	0	0	0	46	53	55	57	59	61	62	62	31	0.71	C	Cirurgia Geral	Cirurgia Geral	Cirurgia Geral	Cirurgia Geral
163 Procedimentos para hérnia, idade 0-17 anos	0	0	0	17	19	19	20	21	21	21	21	11	0.66	C	Cirurgia Geral	Cirurgia Geral	Cirurgia Geral	Cirurgia Geral
164 Apendicectomia com diagnóstico principal complicado, com CC	0	0	0	3	4	4	4	4	5	5	5	2	1.67	C	Cirurgia Geral	Cirurgia Geral	Cirurgia Geral	Cirurgia Geral
165 Apendicectomia com diagnóstico principal complicado, sem CC	0	0	0	19	22	23	24	25	26	26	26	13	0.86	C	Cirurgia Geral	Cirurgia Geral	Cirurgia Geral	Cirurgia Geral
166 Apendicectomia sem diagnóstico principal complicado, com CC	0	0	0	6	7	7	7	8	8	8	8	4	1.09	C	Cirurgia Geral	Cirurgia Geral	Cirurgia Geral	Cirurgia Geral
167 Apendicectomia sem diagnóstico principal complicado, sem CC	0	0	0	50	56	59	61	64	65	67	67	33	0.66	C	Cirurgia Geral	Cirurgia Geral	Cirurgia Geral	Cirurgia Geral
168 Procedimentos na boca, com CC	0	0	0	0	0	0	0	0	0	0	0	0	3,03	C	-	-	-	-
169 Procedimentos na boca, sem CC	0	0	0	0	0	0	0	0	0	0	0	0	1,21	C	-	-	-	-
170 Outros procedimentos no aparelho digestivo, em bloco operatório, com CC	0	0	0	10	11	12	12	13	13	13	13	7	3.01	C	Cirurgia Geral	Cirurgia Geral	Cirurgia Geral	Cirurgia Geral
171 Outros procedimentos no aparelho digestivo, em bloco operatório, sem CC	0	0	0	5	5	5	6	6	6	6	6	3	1.52	C	Cirurgia Geral	Cirurgia Geral	Cirurgia Geral	Cirurgia Geral
172 Doença digestiva maligna, com CC	0	0	0	0	0	0	0	0	0	0	0	0	1,56	M	Gastroenterologia	Gastroenterologia	-	-
173 Doença digestiva maligna, sem CC	0	0	0	0	0	0	0	0	0	0	0	0	0.92	M	Gastroenterologia	Gastroenterologia	-	-
174 Hemorragia gastrintestinal, com CC	0	0	0	90	103	108	113	118	121	124	125	62	1,02	M	Gastroenterologia	Gastroenterologia	-	-
175 Hemorragia gastrintestinal, sem CC	0	0	0	26	30	32	33	35	35	36	37	18	0.63	M	Gastroenterologia	Gastroenterologia	-	-
176 Úlcera péptica complicada	0	0	0	6	7	7	8	8	8	8	8	4	1,02	M	Gastroenterologia	Gastroenterologia	-	-
177 Úlcera péptica não complicada, com CC	0	0	0	3	4	4	4	4	5	5	5	2	1	M	Gastroenterologia	Gastroenterologia	-	-
178 Úlcera péptica não complicada, sem CC	0	0	0	1	1	1	1	1	1	1	1	1	0.67	M	Gastroenterologia	Gastroenterologia	-	-
179 Doença inflamatória do intestino	0	0	0	15	17	18	19	19	20	20	20	10	1,22	M	Gastroenterologia	Gastroenterologia	-	-
180 Oclusão gastrintestinal, com CC	0	0	0	11	13	13	14	15	15	15	16	8	1,02	M	Gastroenterologia	Gastroenterologia	-	-
181 Oclusão gastrintestinal, sem CC	0	0	0	24	27	28	29	31	31	32	32	16	0.55	M	Gastroenterologia	Gastroenterologia	-	-
182 Esofagite/gastrenterite/perturbações digestivas diversas, idade > 17 anos, com CC	0	0	0	55	64	66	69	72	73	75	76	37	0.82	M	Gastroenterologia	Gastroenterologia	-	-
183 Esofagite/gastrenterite/perturbações digestivas diversas, idade > 17 anos, sem CC	0	0	0	41	47	49	51	53	54	55	55	28	0.53	M	Gastroenterologia	Gastroenterologia	-	-
184 Esofagite/gastrenterite/perturbações digestivas diversas, idade 0-17 anos	0	0	0	268	301	306	314	324	330	339	338	168	0.3	M	Pediatria	Pediatria	-	-
185 Doenças dentárias/orais, excepto extracção e restauração, idade > 17 anos	0	0	0	0	0	0	0	0	0	0	0	0	0.69	M	Medicina Interna	Medicina Interna	-	-
186 Doenças dentárias/orais, excepto extracção e restauração, idade 0-17 anos	0	0	0	0	0	0	0	0	0	0	0	0	0.39	M	Pediatria	Pediatria	-	-
187 Extracção e restauração dentárias	0	0	0	0	0	0	0	0	0	0	0	0	0.5	M	Medicina Interna	Medicina Interna	-	-
188 Outros diagnósticos do aparelho digestivo, idade > 17 anos, com CC	0	0	0	16	18	19	20	21	21	22	22	11	1,05	M	Gastroenterologia	Gastroenterologia	-	-
189 Outros diagnósticos do aparelho digestivo, idade > 17 anos, sem CC	0	0	0	27	30	32	33	35	35	36	36	18	0,4	M	Gastroenterologia	Gastroenterologia	-	-
190 Outros diagnósticos do aparelho digestivo, idade 0-17 anos	0	0	0	11	12	12	13	13	13	14	14	7	0.52	M	Pediatria	Pediatria	-	-
191 Procedimentos pancreáticos/hepáticos e de derivação portal com CC	0	0	0	9	10	10	11	11	11	12	12	6	5.36	C	Cirurgia Geral	Cirurgia Geral	Cirurgia Geral	Cirurgia Geral
192 Procedimentos pancreáticos/hepáticos e de derivação portal sem CC	0	0	0	5	5	5	6	6	6	6	6	3	2,6	C	Cirurgia Geral	Cirurgia Geral	Cirurgia Geral	Cirurgia Geral
193 Procedimentos nas vias biliares, excepto só colecistectomia, com ou sem exploraçã	0	0	0	5	6	6	6	6	7	7	7	3	3.68	C	Cirurgia Geral	Cirurgia Geral	Cirurgia Geral	Cirurgia Geral
194 Procedimentos nas vias biliares, excepto só colecistectomia, com ou sem exploraçã	0	0	0	4	4	5	5	5	5	5	5	3	2.42	C	Cirurgia Geral	Cirurgia Geral	Cirurgia Geral	Cirurgia Geral
195 Colecistectomia com exploração do colédoco, com CC	0	0	0	2	2	2	2	2	2	2	2	1	2,75	C	Cirurgia Geral	Cirurgia Geral	Cirurgia Geral	Cirurgia Geral
196 Colecistectomia com exploração do colédoco, sem CC	0	0	0	1	1	1	1	1	2	2	2	1	2.08	C	Cirurgia Geral	Cirurgia Geral	Cirurgia Geral	Cirurgia Geral
197 Colecistectomia, excepto por laparoscopia, sem exploração do colédoco, com CC	0	0	0	12	14	14	15	15	16	16	16	8	1,9	C	Cirurgia Geral	Cirurgia Geral	Cirurgia Geral	Cirurgia Geral

Produção Prevista	Dez-2008	Dez-2009	Jan-2010	Dez-2010	Dez-2011	Dez-2012	Dez-2013	Dez-2014	Dez-2015	Dez-2016	Dez-2017	Jun-2018						
198 Colecistectomia, excepto por laparoscopia, sem exploração do colédoco, sem CC	0	0	0	30	35	36	38	39	40	41	41	20	0,99	C	Cirurgia Geral	Cirurgia Geral	Cirurgia Geral	Cirurgia Geral
199 Procedimentos diagnósticos hepatobiliares por doença maligna	0	0	0	0	0	0	0	0	0	0	0	0	3,58	C	Cirurgia Geral	Cirurgia Geral	Cirurgia Geral	Cirurgia Geral
200 Procedimentos diagnósticos hepatobiliares por doença não maligna	0	0	0	2	3	3	3	3	3	3	3	1	3,56	C	Cirurgia Geral	Cirurgia Geral	Cirurgia Geral	Cirurgia Geral
201 Outros procedimentos hepatobiliares ou pancreáticos em bloco operatório	0	0	0	15	17	18	19	20	20	20	20	10	3,39	C	Cirurgia Geral	Cirurgia Geral	Cirurgia Geral	Cirurgia Geral
202 Cirrose e hepatite alcoólica	0	0	0	76	87	90	94	97	99	101	101	50	1,36	M	Gastroenterologia	Gastroenterologia	-	-
203 Doença maligna hepatobiliar ou pancreática	0	0	0	0	0	0	0	0	0	0	0	0	1,47	M	Gastroenterologia	Gastroenterologia	-	-
204 Doenças pancreáticas, excepto as malignas	0	0	0	59	68	70	73	77	78	80	81	40	0,86	M	Gastroenterologia	Gastroenterologia	-	-
205 Doenças hepatobiliares, excepto as malignas/cirrose/hepatite alcóolica, com CC	0	0	0	36	41	42	43	45	45	46	46	23	1,31	M	Gastroenterologia	Gastroenterologia	-	-
206 Doenças hepatobiliares, excepto as malignas/cirrose/hepatite alcóolica, sem CC	0	0	0	31	35	37	38	39	40	41	41	20	0,62	M	Gastroenterologia	Gastroenterologia	-	-
207 Doenças das vias biliares, com CC	0	0	0	39	44	46	48	50	52	53	53	26	1,09	M	Gastroenterologia	Gastroenterologia	-	-
208 Doenças das vias biliares, sem CC	0	0	0	98	113	117	123	128	131	134	135	67	0,65	M	Gastroenterologia	Gastroenterologia	-	-
209 Procedimentos nas grandes articulações e reimplantação do membro inferior	0	0	0	103	118	124	130	136	140	144	145	72	3,93	C	Ortopedia	Ortopedia	Ortopedia	Ortopedia
210 Procedimentos na anca e fêmur, excepto grandes articulações, idade > 17 anos, c	0	0	0	76	87	91	95	100	102	105	106	52	2,79	C	Ortopedia	Ortopedia	Ortopedia	Ortopedia
211 Procedimentos na anca e fêmur, excepto grandes articulações, idade > 17 anos, se	0	0	0	46	52	54	57	59	61	63	63	31	1,97	C	Ortopedia	Ortopedia	Ortopedia	Ortopedia
212 Procedimentos na anca e fêmur, excepto grandes articulações, idade 0-17 anos	0	0	0	0	0	0	0	0	0	0	0	0	2,2	C	Ortopedia	Ortopedia	Ortopedia	Ortopedia
213 Amputação por doença músculo-esquelética ou do tecido conjuntivo	0	0	0	2	3	3	3	3	3	3	3	1	2,44	C	Ortopedia	Ortopedia	Ortopedia	Ortopedia
214 ----------	0	0	0	0	0	0	0	0	0	0	0	0	-	C	-	-	-	-
215 ----------	0	0	0	0	0	0	0	0	0	0	0	0	-	C	-	-	-	-
216 Biópsias do sistema músculo-esquelético e do tecido conjuntivo	0	0	0	3	3	4	4	4	4	4	4	2	1,61	C	Ortopedia	Ortopedia	Ortopedia	Ortopedia
217 Desbridamento de feridas/enxertos cutâneos, excepto mão, por doença músculo-e	0	0	0	11	12	13	13	14	14	14	14	7	3,02	C	Ortopedia	Ortopedia	Ortopedia	Ortopedia
218 Procedimentos no membro inferior/úmero, excepto anca/pé/fêmur, idade > 17 anc	0	0	0	18	20	21	22	22	23	23	23	12	2,43	C	Ortopedia	Ortopedia	Ortopedia	Ortopedia
219 Procedimentos no membro inferior/úmero, excepto anca/pé/fêmur, idade > 17 anc	0	0	0	92	104	108	112	116	118	120	120	60	1,45	C	Ortopedia	Ortopedia	Ortopedia	Ortopedia
220 Procedimentos no membro inferior/úmero, excepto anca/pé/fêmur, idade 0-17 anc	0	0	0	13	15	16	17	18	18	19	19	10	1,23	C	Ortopedia	Ortopedia	Ortopedia	Ortopedia
221 ----------	0	0	0	0	0	0	0	0	0	0	0	0	-	C	-	-	-	-
222 ----------	0	0	0	0	0	0	0	0	0	0	0	0	-	C	-	-	-	-
223 Grandes procedimentos no ombro/cotovelo ou outros procedimentos no membro s	0	0	0	10	11	12	12	13	13	13	13	7	1,25	C	Ortopedia	Ortopedia	Ortopedia	Ortopedia
224 Procedimentos no ombro/cotovelo/antebraço, excepto procedimentos nas grande	0	0	0	26	29	30	32	33	34	34	34	17	0,95	C	Ortopedia	Ortopedia	Ortopedia	Ortopedia
225 Procedimentos no pé	0	0	0	19	22	23	24	25	25	26	26	13	1,13	C	Ortopedia	Ortopedia	Ortopedia	Ortopedia
226 Procedimentos nos tecidos moles, com CC	0	0	0	4	4	4	5	5	5	5	5	2	2,04	C	Ortopedia	Ortopedia	Ortopedia	Ortopedia
227 Procedimentos nos tecidos moles, sem CC	0	0	0	28	32	33	34	35	36	36	36	18	0,93	C	Ortopedia	Ortopedia	Ortopedia	Ortopedia
228 Grandes procedimentos no polegar/articulações ou outros procedimentos na mão/	0	0	0	0	0	0	0	0	0	0	0	0	1,13	C	Ortopedia	Ortopedia	Ortopedia	Ortopedia
229 Procedimentos na mão ou punho, excepto grandes procedimentos nas articulaçõe	0	0	0	16	18	18	19	19	20	20	20	10	0,7	C	Ortopedia	Ortopedia	Ortopedia	Ortopedia
230 Excisão local/remoção de meios de fixação interna da anca/fêmur	0	0	0	7	8	8	9	9	9	10	10	5	1,12	C	Ortopedia	Ortopedia	Ortopedia	Ortopedia
231 Excisão local/remoção de meios de fixação interna, excepto anca/fêmur	0	0	0	42	48	50	52	54	55	56	56	28	1,6	C	Ortopedia	Ortopedia	Ortopedia	Ortopedia
232 Artroscopia	0	0	0	14	15	16	16	17	17	17	17	9	0,72	C	Ortopedia	Ortopedia	Ortopedia	Ortopedia
233 Outros procedimentos no sistema músculo-esquelético e tecido conjuntivo, em bloc	0	0	0	3	3	4	4	4	4	4	4	2	3,56	C	Ortopedia	Ortopedia	Ortopedia	Ortopedia
234 Outros procedimentos no sistema músculo-esquelético e tecido conjuntivo, em bloc	0	0	0	13	15	16	16	17	17	17	17	9	1,11	C	Ortopedia	Ortopedia	Ortopedia	Ortopedia
235 Fractura do fêmur	0	0	0	7	8	8	8	8	9	9	9	4	1,24	M	Ortopedia	Ortopedia	-	-
236 Fractura da anca e da bacia	0	0	0	26	30	31	33	34	35	36	36	18	1,3	M	Ortopedia	Ortopedia	-	-
237 Distensões/entorses/luxações da anca, bacia e/ou coxa	0	0	0	2	2	2	2	3	3	3	3	1	1,23	M	Ortopedia	Ortopedia	-	-
238 Osteomielite	0	0	0	5	6	6	6	7	7	7	7	3	1,55	M	Ortopedia	Ortopedia	-	-
239 Fractura patológica e doença maligna músculo-esqueléticas e/ou do tecido conjur	0	0	0	0	0	0	0	0	0	0	0	0	1,12	M	Ortopedia	Ortopedia	-	-
240 Doenças do tecido conjuntivo, com CC	0	0	0	0	0	0	0	0	0	0	0	0	1,98	M	Medicina Interna	Medicina Interna	-	-
241 Doenças do tecido conjuntivo, sem CC	0	0	0	13	15	16	16	17	17	17	17	9	1,14	M	Medicina Interna	Medicina Interna	-	-
242 Artrite séptica	0	0	0	1	1	2	2	2	2	2	2	1	1,17	M	Ortopedia	Ortopedia	-	-
243 Problemas médicos dorso-lombares	0	0	0	43	49	51	53	55	56	57	57	28	0,52	M	Ortopedia	Ortopedia	-	-
244 Doenças dos ossos e artropatias específicas, com CC	0	0	0	2	2	2	2	2	3	3	3	1	1,13	M	Ortopedia	Ortopedia	-	-
245 Doenças dos ossos e artropatias específicas, sem CC	0	0	0	10	12	12	13	13	14	14	14	7	0,45	M	Ortopedia	Ortopedia	-	-
246 Artropatias não específicas	0	0	0	4	5	5	5	5	5	6	6	3	0,44	M	Ortopedia	Ortopedia	-	-
247 Sintomas e sinais do sistema músculo-esquelético e/ou tecido conjuntivo	0	0	0	4	4	4	4	5	5	5	5	2	0,5	M	Ortopedia	Ortopedia	-	-
248 Tendinite, miosite e bursite	0	0	0	9	10	11	11	12	12	12	12	6	0,55	M	Ortopedia	Ortopedia	-	-
249 Cuidados posteriores a procedimentos no sistema músculo-esquelético e tecido con	0	0	0	9	11	11	11	12	12	13	13	6	0,91	M	Ortopedia	Ortopedia	-	-
250 Fractura/distensão/entorse/luxação do antebraço, mão e pé, idade > 17 anos, com	0	0	0	1	1	1	1	1	1	1	1	1	0,96	M	Ortopedia	Ortopedia	-	-
251 Fractura/distensão/entorse/luxação do antebraço, mão e pé, idade > 17 anos, sem	0	0	0	5	6	6	6	6	6	6	6	3	0,51	M	Ortopedia	Ortopedia	-	-
252 Fractura/distensão/entorse/luxação do antebraço, mão e pé, idade 0-17 anos	0	0	0	7	8	9	9	10	10	10	10	5	0,35	M	Ortopedia	Ortopedia	-	-
253 Fractura/distensão/entorse/luxação do braço/perna, excepto pé, idade > 17 anos,	0	0	0	9	10	10	11	11	11	12	12	6	1,08	M	Ortopedia	Ortopedia	-	-
254 Fractura/distensão/entorse/luxação do braço/perna, excepto pé, idade > 17 anos,	0	0	0	39	44	45	47	49	49	50	50	25	0,54	M	Ortopedia	Ortopedia	-	-
255 Fractura/distensão/entorse/luxação do braço/perna, excepto pé, idade 0-17 anos	0	0	0	11	13	14	15	15	15	16	16	8	0,48	M	Ortopedia	Ortopedia	-	-
256 Outros diagnósticos do sistema músculo-esquelético e do tecido conjuntivo	0	0	0	13	15	15	15	16	16	17	17	8	0,65	M	Ortopedia	Ortopedia	-	-
257 Mastectomia total por doença maligna, com CC	0	0	0	0	0	0	0	0	0	0	0	0	2,19	C	Cirurgia Geral	Cirurgia Geral	Cirurgia Geral	Cirurgia Geral
258 Mastectomia total por doença maligna, sem CC	0	0	0	0	0	0	0	0	0	0	0	0	1,53	C	Cirurgia Geral	Cirurgia Geral	Cirurgia Geral	Cirurgia Geral
259 Mastectomia subtotal por doença maligna, com CC	0	0	0	0	0	0	0	0	0	0	0	0	1,39	C	Cirurgia Geral	Cirurgia Geral	Cirurgia Geral	Cirurgia Geral
260 Mastectomia subtotal por doença maligna, sem CC	0	0	0	0	0	0	0	0	0	0	0	0	0,93	C	Cirurgia Geral	Cirurgia Geral	Cirurgia Geral	Cirurgia Geral
261 Procedimentos na mama, por doença não maligna, excepto biópsia/excisão local	0	0	0	10	11	12	12	12	13	13	13	6	0,98	C	Cirurgia Geral	Cirurgia Geral	Cirurgia Geral	Cirurgia Geral
262 Biópsia da mama/excisão local por doença não maligna	0	0	0	14	15	16	17	17	18	18	18	9	0,56	C	Cirurgia Geral	Cirurgia Geral	Cirurgia Geral	Cirurgia Geral
263 Enxerto cutâneo e/ou desbridamento por úlcera da pele/fleimão, com CC	0	0	0	0	0	0	0	0	0	0	0	0	3,58	C	Cirurgia Geral	Cirurgia Geral	Cirurgia Geral	Cirurgia Geral
264 Enxerto cutâneo e/ou desbridamento por úlcera da pele/fleimão, sem CC	0	0	0	0	0	0	0	0	0	0	0	0	2,04	C	Cirurgia Geral	Cirurgia Geral	Cirurgia Geral	Cirurgia Geral
265 Enxerto cutâneo e/ou desbridamento excepto por úlcera da pele/fleimão, com CC	0	0	0	0	0	0	0	0	0	0	0	0	3,13	C	-	-	-	-
266 Enxerto cutâneo e/ou desbridamento excepto por úlcera da pele/fleimão, sem CC	0	0	0	0	0	0	0	0	0	0	0	0	1,45	C	Cirurgia Geral	Cirurgia Geral	Cirurgia Geral	Cirurgia Geral
267 Procedimentos perianais e pilonidais	0	0	0	9	10	10	10	10	11	11	11	5	0,61	C	Cirurgia Geral	Cirurgia Geral	Cirurgia Geral	Cirurgia Geral
268 Procedimento plásticos na pele, tecido celular subcutâneo e mama	0	0	0	0	0	0	0	0	0	0	0	0	1,21	C	Cirurgia Geral	Cirurgia Geral	Cirurgia Geral	Cirurgia Geral
269 Outros procedimentos na pele/tecido celular subcutâneo e mama com CC	0	0	0	5	6	6	6	6	6	6	6	3	1,92	C	Cirurgia Geral	Cirurgia Geral	Cirurgia Geral	Cirurgia Geral
270 Outros procedimentos na pele/tecido celular subcutânea e mama sem CC	0	0	0	11	13	13	14	14	15	15	15	7	0,75	C	Cirurgia Geral	Cirurgia Geral	Cirurgia Geral	Cirurgia Geral
271 Úlceras da pele	0	0	0	7	8	8	8	9	9	9	9	5	1,68	M	Medicina Interna	Medicina Interna	-	-
272 Grandes perturbações cutâneas, com CC	0	0	0	0	0	0	0	0	0	0	0	0	2,28	M	Medicina Interna	Medicina Interna	-	-
273 Grandes perturbações cutâneas, sem CC	0	0	0	0	0	0	0	0	0	0	0	0	1,4	M	Medicina Interna	Medicina Interna	-	-
274 Doenças malignas da mama, com CC	0	0	0	0	0	0	0	0	0	0	0	0	1,98	M	Ginecologia	Ginecologia	-	-
275 Doenças malignas da mama, sem CC	0	0	0	0	0	0	0	0	0	0	0	0	0,65	M	Ginecologia	Ginecologia	-	-
276 Doenças não malignas da mama	0	0	0	2	3	3	3	3	3	3	3	1	0,38	M	Ginecologia	Ginecologia	-	-
277 Fleimão, idade > 17 anos, com CC	0	0	0	24	28	29	30	31	32	33	33	16	1,1	M	Medicina Interna	Medicina Interna	-	-
278 Fleimão, idade > 17 anos, sem CC	0	0	0	31	35	37	38	40	41	41	41	21	0,7	M	Medicina Interna	Medicina Interna	-	-
279 Fleimão, idade 0-17 anos	0	0	0	26	29	29	30	31	32	33	33	16	0,64	M	Pediatria	Pediatria	-	-
280 Traumatismo da pele, tecido celular subcutâneo e mama, idade > 17 anos, com CC	0	0	0	3	3	4	4	4	4	4	4	2	0,61	M	Medicina Interna	Medicina Interna	-	-
281 Traumatismo da pele, tecido celular subcutâneo e mama, idade > 17 anos, sem CC	0	0	0	6	7	7	7	8	8	8	8	4	0,36	M	Medicina Interna	Medicina Interna	-	-
282 Traumatismo da pele, tecido celular subcutâneo e mama, idade 0-17 anos	0	0	0	8	9	9	9	10	10	10	10	5	0,37	M	Pediatria	Pediatria	-	-
283 Pequenas perturbações cutâneas, com CC	0	0	0	5	5	6	6	6	6	7	7	3	1,43	M	Medicina Interna	Medicina Interna	-	-
284 Pequenas perturbações cutâneas, sem CC	0	0	0	13	14	15	15	16	16	16	16	8	0,65	M	Medicina Interna	Medicina Interna	-	-
285 Amputação do membro inferior por doenças endócrinas, nutricionais e metabólicc	0	0	0	1	1	1	1	1	1	1	1	0	3,3	C	Cirurgia Geral	Cirurgia Geral	Cirurgia Geral	Cirurgia Geral
286 Procedimentos nas supra-renais e hipófise	0	0	0	0	0	0	0	0	0	0	0	0	3,57	C	Cirurgia Geral	Cirurgia Geral	Cirurgia Geral	Cirurgia Geral
287 Enxerto cutâneo e desbridamento de feridas por doenças endócrinas, nutricionais e	0	0	0	0	0	0	0	0	0	0	0	0	2,97	C	Cirurgia Geral	Cirurgia Geral	Cirurgia Geral	Cirurgia Geral
288 Procedimentos para obesidade, em bloco operatório	0	0	0	9	10	11	11	11	12	12	12	6	1,57	C	Cirurgia Geral	Cirurgia Geral	Cirurgia Geral	Cirurgia Geral
289 Procedimentos nas paratiróides	0	0	0	0	0	0	0	0	0	0	0	0	1,9	C	Cirurgia Geral	Cirurgia Geral	Cirurgia Geral	Cirurgia Geral
290 Procedimentos na tiróide	0	0	0	0	0	0	0	0	0	0	0	0	1,19	C	Cirurgia Geral	Cirurgia Geral	Cirurgia Geral	Cirurgia Geral
291 Procedimentos na tiroglosso	0	0	0	0	0	0	0	0	0	0	0	0	0,84	C	-	-	-	-
292 Outros procedimentos em bloco operatório, por doenças endócrinas, nutricionais e	0	0	0	0	0	0	0	0	0	0	0	0	2,68	C	Cirurgia Geral	Cirurgia Geral	Cirurgia Geral	Cirurgia Geral
293 Outros procedimentos em bloco operatório, por doenças endócrinas, nutricionais e	0	0	0	0	0	0	0	0	0	0	0	0	1,67	C	Cirurgia Geral	Cirurgia Geral	Cirurgia Geral	Cirurgia Geral
294 Diabetes, idade > 35 anos	0	0	0	49	56	58	61	64	66	67	68	34	0,84	M	Medicina Interna	Medicina Interna	-	-
295 Diabetes, idade 0-35 anos	0	0	0	15	17	17	18	19	19	19	20	10	0,72	M	Medicina Interna	Medicina Interna	-	-
296 Diversas doenças nutricionais/metabólicas, idade > 17 anos, com CC	0	0	0	27	31	33	34	36	37	38	38	19	0,88	M	Medicina Interna	Medicina Interna	-	-
297 Diversas doenças nutricionais/metabólicas, idade > 17 anos, sem CC	0	0	0	17	19	20	21	22	22	23	23	11	0,58	M	Medicina Interna	Medicina Interna	-	-
298 Diversas doenças nutricionais/metabólicas, idade 0-17 anos	0	0	0	40	45	45	46	47	48	49	49	24	0,47	M	Pediatria	Pediatria	-	-
299 Erros inatos do metabolismo	0	0	0	0	0	0	0	0	0	0	0	0	0,97	M	Medicina Interna	Medicina Interna	-	-

2008-10-03

Produção Prevista	Dez-2008	Dez-2009	Jan-2010	Dez-2010	Dez-2011	Dez-2012	Dez-2013	Dez-2014	Dez-2015	Dez-2016	Dez-2017	Jun-2018						
300 Doenças endócrinas, com CC	0	0	0	0	0	0	0	0	0	0	0	0	1,47	M	Medicina Interna	Medicina Interna	-	-
301 Doenças endócrinas, sem CC	0	0	0	0	0	0	0	0	0	0	0	0	0,7	M	Medicina Interna	Medicina Interna	-	-
302 Transplante renal	0	0	0	0	0	0	0	0	0	0	0	0	12,77	C	-	-	-	-
303 Grandes procedimentos nos rins, ureteres e bexiga, por doença maligna	0	0	0	0	0	0	0	0	0	0	0	0	3,45	C	Cirurgia Geral	Urologia	Cirurgia Geral	Urologia
304 Grandes procedimentos nos rins, ureteres e bexiga por doença não maligna, com C	0	0	0	9	10	11	11	12	12	12	12	6	3,43	C	Cirurgia Geral	Urologia	Cirurgia Geral	Urologia
305 Grandes procedimentos nos rins, ureteres e bexiga por doença não maligna, sem C	0	0	0	22	24	25	26	27	27	28	28	14	2,16	C	Cirurgia Geral	Urologia	Cirurgia Geral	Urologia
306 Prostatectomia, com CC	0	0	0	1	1	2	2	2	2	2	2	1	1,74	C	Cirurgia Geral	Urologia	Cirurgia Geral	Urologia
307 Prostatectomia, sem CC	0	0	0	2	2	2	2	3	3	3	3	1	1,07	C	Cirurgia Geral	Urologia	Cirurgia Geral	Urologia
308 Pequenos procedimentos na bexiga, com CC	0	0	0	1	2	2	2	2	2	2	2	1	2,35	C	Cirurgia Geral	Urologia	Cirurgia Geral	Urologia
309 Pequenos procedimentos na bexiga, sem CC	0	0	0	6	7	7	8	8	8	8	8	4	1,25	C	Cirurgia Geral	Urologia	Cirurgia Geral	Urologia
310 Procedimentos transuretrais, com CC	0	0	0	13	14	15	16	17	17	18	18	9	1,61	C	Cirurgia Geral	Urologia	Cirurgia Geral	Urologia
311 Procedimentos transuretrais, sem CC	0	0	0	15	17	18	19	20	21	21	21	11	0,96	C	Cirurgia Geral	Urologia	Cirurgia Geral	Urologia
312 Procedimentos uretrais, idade > 17 anos, com CC	0	0	0	1	1	1	1	1	1	1	1	0	1,64	C	Cirurgia Geral	Urologia	Cirurgia Geral	Urologia
313 Procedimentos uretrais, idade > 17 anos, sem CC	0	0	0	5	6	6	6	7	7	7	7	4	1,01	C	Cirurgia Geral	Urologia	Cirurgia Geral	Urologia
314 Procedimentos uretrais, idade 0-17 anos	0	0	0	0	0	0	0	0	0	0	0	0	1,55	C	Cirurgia Geral	Urologia	Cirurgia Geral	Urologia
315 Outros procedimentos, em bloco operatório, no rim e vias urinárias	0	0	0	12	14	15	16	16	17	17	17	8	2,44	C	Cirurgia Geral	Urologia	Cirurgia Geral	Urologia
316 Insuficiência renal	0	0	0	0	0	0	0	0	0	0	0	0	1,43	M	Medicina Interna	Medicina Interna	-	-
317 Internamento para diálise renal	0	0	0	0	0	0	0	0	0	0	0	0	0,28	M	Medicina Interna	Medicina Interna	-	-
318 Doenças malignas do rim e vias urinárias, com CC	0	0	0	0	0	0	0	0	0	0	0	0	1,51	M	Medicina Interna	Urologia	-	-
319 Doenças malignas do rim e vias urinárias, sem CC	0	0	0	0	0	0	0	0	0	0	0	0	0,74	M	Medicina Interna	Urologia	-	-
320 Infecção do rim e vias urinárias, idade > 17 anos, com CC	0	0	0	127	145	152	159	166	170	175	176	87	0,92	M	Medicina Interna	Medicina Interna	-	-
321 Infecção do rim e vias urinárias, idade > 17 anos, sem CC	0	0	0	29	33	35	36	37	38	39	39	19	0,64	M	Medicina Interna	Medicina Interna	-	-
322 Infecção do rim e vias urinárias, idade 0-17 anos	0	0	0	83	93	94	96	99	101	104	104	52	0,7	M	Pediatria	Pediatria	-	-
323 Cálculos urinários, com CC e/ou litotrísia extracorporal	0	0	0	0	0	0	0	0	0	0	0	0	0,51	M	Medicina Interna	Urologia	-	-
324 Cálculos urinários, sem CC	0	0	0	19	22	23	23	24	25	25	25	12	0,42	M	Medicina Interna	Urologia	-	-
325 Sintomas e sinais renais e das vias urinárias, idade > 17 anos, com CC	0	0	0	4	4	5	5	5	5	5	5	3	0,7	M	Medicina Interna	Urologia	-	-
326 Sintomas e sinais renais e das vias urinárias, idade > 17 anos, sem CC	0	0	0	5	6	6	6	7	7	7	7	4	0,53	M	Medicina Interna	Urologia	-	-
327 Sintomas e sinais renais e das vias urinárias, idade 0-17 anos	0	0	0	1	1	1	1	1	1	1	1	0	0,53	M	Pediatria	Pediatria	-	-
328 Aperto uretral, idade > 17 anos, com CC	0	0	0	0	0	0	0	0	0	0	0	0	0,63	M	Medicina Interna	Urologia	-	-
329 Aperto uretral, idade > 17 anos, sem CC	0	0	0	1	1	1	1	1	1	2	2	1	0,36	M	Medicina Interna	Urologia	-	-
330 Aperto uretral, idade 0-17 anos	0	0	0	2	2	2	2	2	3	3	3	1	0,46	M	Pediatria	Pediatria	-	-
331 Outros diagnósticos dos rins e vias urinárias, idade > 17 anos, com CC	0	0	0	20	23	24	25	27	27	28	28	14	1,39	M	Medicina Interna	Urologia	-	-
332 Outros diagnósticos dos rins e vias urinárias, idade > 17 anos, sem CC	0	0	0	18	20	21	22	23	23	24	24	12	0,81	M	Medicina Interna	Urologia	-	-
333 Outros diagnósticos dos rins e vias urinárias, idade 0-17 anos	0	0	0	12	14	14	15	16	16	17	17	8	1,26	M	Pediatria	Pediatria	-	-
334 Grandes procedimentos pélvicos masculinos, com CC	0	0	0	6	6	7	7	8	8	8	8	4	2,5	C	Cirurgia Geral	Urologia	Cirurgia Geral	Urologia
335 Grandes procedimentos pélvicos masculinos, sem CC	0	0	0	27	31	32	34	35	36	37	38	19	1,76	C	Cirurgia Geral	Urologia	Cirurgia Geral	Urologia
336 Prostatectomia transuretral, com CC	0	0	0	4	5	5	5	6	6	6	6	3	1,4	C	Cirurgia Geral	Urologia	Cirurgia Geral	Urologia
337 Prostatectomia transuretral, sem CC	0	0	0	16	18	19	20	21	21	22	22	11	0,98	C	Cirurgia Geral	Urologia	Cirurgia Geral	Urologia
338 Procedimentos nos testículos, por doença maligna	0	0	0	0	0	0	0	0	0	0	0	0	1,38	C	Cirurgia Geral	Urologia	Cirurgia Geral	Urologia
339 Procedimentos nos testículos, por doença não maligna, idade > 17 anos	0	0	0	4	5	5	5	6	6	6	6	3	0,87	C	Cirurgia Geral	Urologia	Cirurgia Geral	Urologia
340 Procedimentos nos testículos, por doença não maligna, idade 0-17 anos	0	0	0	0	0	0	0	0	0	0	0	0	0,53	C	Cirurgia Geral	Urologia	Cirurgia Geral	Urologia
341 Procedimentos no pénis	0	0	0	7	8	8	8	8	9	9	9	4	1,33	C	Cirurgia Geral	Urologia	Cirurgia Geral	Urologia
342 Circuncisão, idade > 17 anos	0	0	0	2	2	2	2	2	2	2	2	1	0,36	C	Cirurgia Geral	Urologia	Cirurgia Geral	Urologia
343 Circuncisão, idade 0-17 anos	0	0	0	5	6	6	6	7	7	7	7	3	0,19	C	Cirurgia Geral	Cirurgia Geral	Cirurgia Geral	Cirurgia Geral
344 Outros procedimentos, em bloco operatório, no aparelho genital masculino por doe	0	0	0	0	0	0	0	0	0	0	0	0	2,05	C	Cirurgia Geral	Urologia	Cirurgia Geral	Urologia
345 Outros procedimentos, em bloco operatório, no aparelho genital masculino excepto	0	0	0	0	0	0	0	0	0	0	0	0	1,39	C	Cirurgia Geral	Urologia	Cirurgia Geral	Urologia
346 Doença maligna do aparelho genital masculino, com CC	0	0	0	0	0	0	0	0	0	0	0	0	1,21	M	Medicina Interna	Urologia	-	-
347 Doença maligna do aparelho genital masculino, sem CC	0	0	0	0	0	0	0	0	0	0	0	0	0,51	M	Medicina Interna	Urologia	-	-
348 Hipertrofia benigna da próstata, com CC	0	0	0	2	3	3	3	3	3	3	3	2	0,78	M	Medicina Interna	Urologia	-	-
349 Hipertrofia benigna da próstata, sem CC	0	0	0	4	5	5	5	5	5	5	5	3	0,35	M	Medicina Interna	Urologia	-	-
350 Inflamações dos orgãos genitais masculinos	0	0	0	4	5	5	5	6	6	6	6	3	0,78	M	Medicina Interna	Urologia	-	-
351 Esterilização masculina	0	0	0	1	1	1	1	1	1	1	1	1	0,29	M	Medicina Interna	Urologia	-	-
352 Outros diagnósticos do aparelho genital masculino	0	0	0	3	3	3	3	3	3	3	3	2	0,61	M	Medicina Interna	Urologia	-	-
353 Evisceração pélvica, histerectomia/vulvectomia radicais	0	0	0	9	10	11	11	12	12	12	12	6	2,79	C	Ginecologia	Ginecologia	Ginecologia	Ginecologia
354 Procedimentos no útero e anexos, por doença não maligna do ovário/anexos, com	0	0	0	3	3	3	3	3	3	4	4	2	2,32	C	Ginecologia	Ginecologia	Ginecologia	Ginecologia
355 Procedimentos no útero e anexos, por doença não maligna do ovário/anexos, sem	0	0	0	18	20	21	22	23	24	24	24	12	1,31	C	Ginecologia	Ginecologia	Ginecologia	Ginecologia
356 Procedimentos reconstrutivos do aparelho genital feminino	0	0	0	34	39	41	43	45	46	47	47	23	1,28	C	Ginecologia	Ginecologia	Ginecologia	Ginecologia
357 Procedimentos no útero e anexos, por doença maligna do ovário/anexos	0	0	0	0	0	0	0	0	0	0	0	0	1,9	C	Ginecologia	Ginecologia	Ginecologia	Ginecologia
358 Procedimentos no útero e anexos, por doença não maligna, com CC	0	0	0	26	30	31	33	34	35	36	36	18	1,54	C	Ginecologia	Ginecologia	Ginecologia	Ginecologia
359 Procedimentos no útero e anexos, por doença não maligna, sem CC	0	0	0	154	176	184	192	201	205	210	211	104	1,04	C	Ginecologia	Ginecologia	Ginecologia	Ginecologia
360 Procedimentos na vagina, colo do útero e vulva	0	0	0	18	20	21	22	23	23	24	24	12	0,87	C	Ginecologia	Ginecologia	Ginecologia	Ginecologia
361 Laparoscopia e laqueação de trompas, via incisional	0	0	0	24	28	29	30	30	31	31	30	15	0,72	C	Ginecologia	Ginecologia	Ginecologia	Ginecologia
362 Laqueação de trompas, via endoscópica/laparoscópica	0	0	0	11	12	13	13	14	14	14	14	7	0,81	C	Ginecologia	Ginecologia	Ginecologia	Ginecologia
363 Dilatação e curetagem, conização/implantação de rádio, por doença maligna	0	0	0	10	11	11	12	12	12	13	13	6	0,7	C	Ginecologia	Ginecologia	Ginecologia	Ginecologia
364 Dilatação e curetagem, conização, excepto por doença maligna	0	0	0	36	41	43	45	47	48	49	49	24	0,44	C	Ginecologia	Ginecologia	Ginecologia	Ginecologia
365 Outros procedimentos, em bloco operatório, no aparelho genital feminino	0	0	0	9	11	11	12	12	12	13	13	6	1,93	C	Ginecologia	Ginecologia	Ginecologia	Ginecologia
366 Doenças malignas do aparelho genital feminino, com CC	0	0	0	0	0	0	0	0	0	0	0	0	1,87	M	Ginecologia	Ginecologia	-	-
367 Doenças malignas do aparelho genital feminino, sem CC	0	0	0	0	0	0	0	0	0	0	0	0	0,87	M	Ginecologia	Ginecologia	-	-
368 Infecções do aparelho genital feminino	0	0	0	16	18	18	19	20	20	20	21	10	0,58	M	Ginecologia	Ginecologia	-	-
369 Perturbações menstruais e/ou outras perturbações do aparelho genital feminino	0	0	0	47	54	56	59	61	62	64	64	32	0,29	M	Ginecologia	Ginecologia	-	-
370 Cesariana, com CC	0	0	0	30	33	34	35	36	37	37	37	18	1,22	C	Obstetrícia	Obstetrícia	Obstetrícia	Obstetrícia
371 Cesariana, sem CC	0	0	0	584	657	672	690	710	715	726	725	360	0,78	C	Obstetrícia	Obstetrícia	Obstetrícia	Obstetrícia
372 Parto vaginal, com diagnóstico complicado	0	0	0	61	68	70	71	74	74	75	75	37	0,74	M	Obstetrícia	Obstetrícia	-	-
373 Parto vaginal, sem diagnóstico complicado	0	0	0	1619	1823	1867	1920	1980	2000	2037	2038	1011	0,43	M	Obstetrícia	Obstetrícia	-	-
374 Parto vaginal, com esterilização e/ou dilatação e curetagem	0	0	0	9	10	10	10	11	11	11	11	5	0,65	C	Obstetrícia	Obstetrícia	Obstetrícia	Obstetrícia
375 Parto vaginal com procedimentos em bloco operatório, excepto esterilização e/ou	0	0	0	0	1	1	1	1	1	1	1	0	1,04	C	Obstetrícia	Obstetrícia	Obstetrícia	Obstetrícia
376 Diagnóstico pós-parto e pós-aborto, sem procedimento em bloco operatório	0	0	0	19	22	23	23	24	24	24	24	12	0,39	M	Obstetrícia	Obstetrícia	-	-
377 Diagnóstico pós-parto e pós-aborto, com procedimento em bloco operatório	0	0	0	3	3	3	3	3	3	3	3	2	0,63	C	Obstetrícia	Obstetrícia	Obstetrícia	Obstetrícia
378 Gravidez ectópica	0	0	0	27	31	32	33	33	34	34	34	17	0,38	M	Obstetrícia	Obstetrícia	-	-
379 Ameaça de aborto	0	0	0	62	70	72	74	76	77	79	78	39	0,3	M	Obstetrícia	Obstetrícia	-	-
380 Aborto sem dilatação e curetagem	0	0	0	37	42	43	44	45	45	46	46	23	0,41	M	Obstetrícia	Obstetrícia	-	-
381 Aborto com dilatação e curetagem, aspiração ou histerotomia	0	0	0	74	84	86	89	92	93	95	95	47	0,48	C	Obstetrícia	Obstetrícia	Obstetrícia	Obstetrícia
382 Falso trabalho de parto	0	0	0	14	16	17	17	18	18	18	18	9	0,19	M	Obstetrícia	Obstetrícia	-	-
383 Outro diagnóstico pré-natal com complicações médicas	0	0	0	73	82	84	86	89	89	91	91	45	0,58	M	Obstetrícia	Obstetrícia	-	-
384 Outro diagnóstico pré-natal sem complicações médicas	0	0	0	76	86	88	90	93	93	95	95	47	0,38	M	Obstetrícia	Obstetrícia	-	-
385 Recém-nascido, morto ou transferido para outro hospital de agudos	0	0	0	27	30	30	30	31	32	33	33	16	1,9	M	Cuidados Especiais de Neonato	Cuidados Especiais de Neonatol	-	-
386 Extrema imaturidade ou síndrome de dificuldade respiratória no recém-nascido	0	0	0	0	0	0	0	0	0	0	0	0	2,81	M	Cuidados Especiais de Neonato	Cuidados Especiais de Neonatol	-	-
387 Prematuridade com grandes problemas	0	0	0	0	0	0	0	0	0	0	0	0	1,42	M	Cuidados Especiais de Neonato	Cuidados Especiais de Neonatol	-	-
388 Prematuridade sem grandes problemas	0	0	0	71	78	78	79	81	83	86	86	43	0,46	M	Cuidados Especiais de Neonato	Cuidados Especiais de Neonatol	-	-
389 Recém-nascido de termo com grandes problemas	0	0	0	99	110	109	111	114	117	121	121	60	0,74	M	Cuidados Especiais de Neonato	Cuidados Especiais de Neonatol	-	-
390 Recém-nascido com outros problemas significativos	0	0	0	208	230	229	232	239	245	253	253	125	0,19	M	Cuidados Especiais de Neonato	Cuidados Especiais de Neonatol	-	-
391 Recém-nascido normal	0	0	0	2241	2482	2471	2503	2581	2637	2729	2728	1353	0,12	M	Recém Nascidos	Recém Nascidos	-	-
392 Esplenectomia, idade > 17 anos	0	0	0	3	3	3	3	4	4	4	4	2	2,43	C	Cirurgia Geral	Cirurgia Geral	Cirurgia Geral	Cirurgia Geral
393 Esplenectomia, idade 0-17 anos	0	0	0	2	2	2	2	2	2	2	2	1	1,9	C	Cirurgia Geral	Cirurgia Geral	Cirurgia Geral	Cirurgia Geral
394 Outros procedimentos, em bloco operatório, em orgãos hematopoiéticos	0	0	0	4	4	4	5	5	5	5	5	2	1,62	C	Cirurgia Geral	Cirurgia Geral	Cirurgia Geral	Cirurgia Geral
395 Doenças dos eritrócitos, idade > 17 anos	0	0	0	45	51	53	55	58	59	60	60	30	1,14	M	Medicina Interna	Medicina Interna	-	-
396 Doenças dos eritrócitos, idade 0-17 anos	0	0	0	0	0	0	0	0	0	0	0	0	0,94	M	Pediatria	Pediatria	-	-
397 Doenças da coagulação	0	0	0	0	0	0	0	0	0	0	0	0	1,26	M	Medicina Interna	Medicina Interna	-	-
398 Doenças do sistema reticulo-endotelial e da imunidade, com CC	0	0	0	0	0	0	0	0	0	0	0	0	2,13	M	Medicina Interna	Medicina Interna	-	-
399 Doenças do sistema reticulo-endotelial e da imunidade, sem CC	0	0	0	0	0	0	0	0	0	0	0	0	0,97	M	Medicina Interna	Medicina Interna	-	-
400 Linfoma e leucemia com grandes procedimentos em bloco operatório	0	0	0	0	0	0	0	0	0	0	0	0	3,91	C	Cirurgia Geral	Cirurgia Geral	Cirurgia Geral	Cirurgia Geral
401 Linfoma e leucemia não aguda com outros procedimentos em bloco operatório, co	0	0	0	0	0	0	0	0	0	0	0	0	3,9	C	Cirurgia Geral	Cirurgia Geral	Cirurgia Geral	Cirurgia Geral

Produção Prevista	Dez-2008	Dez-2009	Jan-2010	Dez-2010	Dez-2011	Dez-2012	Dez-2013	Dez-2014	Dez-2015	Dez-2016	Dez-2017	Jun-2018						
402 Linfoma e leucemia não aguda com outros procedimentos em bloco operatório, se	0	0	0	0	0	0	0	0	0	0	0	0	1,87	C	Cirurgia Geral	Cirurgia Geral	Cirurgia Geral	Cirurgia Geral
403 Linfoma e leucemia não aguda, com CC	0	0	0	0	0	0	0	0	0	0	0	0	2,73	M	Medicina Interna	Medicina Interna	-	-
404 Linfoma e leucemia não aguda, sem CC	0	0	0	0	0	0	0	0	0	0	0	0	1,32	M	Medicina Interna	Medicina Interna	-	-
405 Leucemia aguda sem grandes procedimentos, em bloco operatório, idade 0-17 an	0	0	0	0	0	0	0	0	0	0	0	0	3,42	M	-	-	-	-
406 Doenças mieloproliferativas ou doenças malignas mal-diferenciadas, com grandes	0	0	0	0	0	0	0	0	0	0	0	0	4,36	C	Cirurgia Geral	Cirurgia Geral	Cirurgia Geral	Cirurgia Geral
407 Doenças mieloproliferativas ou doenças malignas mal-diferenciadas, com grandes	0	0	0	0	0	0	0	0	0	0	0	0	2,5	C	-	-	-	-
408 Doenças mieloproliferativas ou doenças malignas mal-diferenciadas com outros pro	0	0	0	0	0	0	0	0	0	0	0	0	2,02	C	Cirurgia Geral	Cirurgia Geral	Cirurgia Geral	Cirurgia Geral
409 Radioterapia	0	0	0	0	0	0	0	0	0	0	0	0	1,28	M	Medicina Interna	Medicina Interna	-	-
410 Quimioterapia sem leucemia aguda como diagnóstico secundário	0	0	0	0	0	0	0	0	0	0	0	0	1,66	M	Medicina Interna	Medicina Interna	-	-
411 História de doença maligna, sem endoscopia	0	0	0	0	0	0	0	0	0	0	0	0	0,55	M	Medicina Interna	Medicina Interna	-	-
412 História de doença maligna, com endoscopia	0	0	0	0	0	0	0	0	0	0	0	0	0,66	M	Medicina Interna	Medicina Interna	-	-
413 Outras doenças mieloproliferativas ou doenças malignas mal-diferenciadas, com C	0	0	0	0	0	0	0	0	0	0	0	0	2,06	M	Medicina Interna	Medicina Interna	-	-
414 Outras doenças mieloproliferativas ou doenças malignas mal-diferenciadas, sem CC	0	0	0	0	0	0	0	0	0	0	0	0	1,03	M	Medicina Interna	Medicina Interna	-	-
415 Procedimentos em bloco operatório, por doenças infecciosas e parasitárias	0	0	0	9	10	11	11	11	12	12	12	6	3,76	C	Cirurgia Geral	Cirurgia Geral	Cirurgia Geral	Cirurgia Geral
416 Septicémia, idade > 17 anos	0	0	0	0	0	0	0	0	0	0	0	0	1,65	M	Medicina Interna	Medicina Interna	-	-
417 Septicémia, idade 0-17 anos	0	0	0	0	0	0	0	0	0	0	0	0	0,97	M	Pediatria	Pediatria	-	-
418 Infecções pós-traumáticas e pós-operatórias	0	0	0	10	12	12	13	13	14	14	14	7	1,05	M	Medicina Interna	Medicina Interna	-	-
419 Síndrome febril indeterminada, idade > 17 anos, com CC	0	0	0	0	0	0	0	0	0	0	0	0	1,07	M	Medicina Interna	Medicina Interna	-	-
420 Síndrome febril indeterminada, idade > 17 anos, sem CC	0	0	0	2	2	3	3	3	3	3	3	1	0,74	M	Medicina Interna	Medicina Interna	-	-
421 Doença viral, idade > 17 anos	0	0	0	6	6	6	7	7	7	7	7	4	0,86	M	Medicina Interna	Medicina Interna	-	-
422 Doença viral e síndrome febril indeterminada, idade 0-17 anos	0	0	0	57	63	64	65	67	68	70	70	35	0,43	M	Pediatria	Pediatria	-	-
423 Outros diagnósticos de doenças infecciosas e parasitárias	0	0	0	31	35	36	37	39	39	40	40	20	1,55	M	Medicina Interna	Medicina Interna	-	-
424 Procedimentos em bloco operatório, com diagnóstico principal de doença mental	0	0	0	2	2	2	2	2	3	3	3	1	2,78	C	Cirurgia Geral	Cirurgia Geral	Cirurgia Geral	Cirurgia Geral
425 Reacções agudas de adaptação e doenças de disfunção psico-social	0	0	0	6	7	7	8	8	8	8	8	4	0,94	M	Medicina Interna	Psiquiatria	-	-
426 Neuroses depressivas	0	0	0	8	9	9	9	10	10	10	10	5	1,07	M	Medicina Interna	Psiquiatria	-	-
427 Neuroses excepto depressivas	0	0	0	1	1	1	2	2	2	2	2	1	1,25	M	Medicina Interna	Psiquiatria	-	-
428 Perturbações da personalidade/controlo de impulsos	0	0	0	12	13	13	14	14	15	15	15	7	1,68	M	Medicina Interna	Psiquiatria	-	-
429 Perturbações orgânicas e atraso mental	0	0	0	11	12	13	13	14	14	15	15	7	1,11	M	Medicina Interna	Psiquiatria	-	-
430 Psicoses	0	0	0	64	72	74	77	79	80	81	81	40	1,43	M	Medicina Interna	Psiquiatria	-	-
431 Doenças mentais da infância	0	0	0	0	0	0	0	0	0	0	0	0	0,62	M	Medicina Interna	Psiquiatria	-	-
432 Outros diagnósticos de doenças mentais	0	0	0	1	2	2	2	2	2	2	2	1	0,75	M	Medicina Interna	Psiquiatria	-	-
433 Dependência ou abuso de álcool /droga, alta contra parecer médico	0	0	0	0	0	0	0	0	0	0	0	0	0,35	M	Medicina Interna	Psiquiatria	-	-
434 Dependência ou abuso de álcool/droga, desintoxicação ou outro tratamento sintor	0	0	0	5	6	6	6	6	6	6	6	3	0,77	M	Medicina Interna	Psiquiatria	-	-
435 Dependência ou abuso de álcool/droga, desintoxicação ou outro tratamento sintor	0	0	0	12	14	14	15	15	16	16	16	8	0,84	M	Medicina Interna	Psiquiatria	-	-
436 Dependência de álcool/droga, com terapia de reabilitação	0	0	0	0	0	0	0	0	0	0	0	0	0,95	M	-	-	-	-
437 Dependência de álcool/droga, terapia combinada de reabilitação e desintoxicaç	0	0	0	0	0	0	0	0	0	0	0	0	0,67	M	-	-	-	-
438 ----------	0	0	0	0	0	0	0	0	0	0	0	0	-	-	-	-	-	-
439 Enxertos cutâneos por lesão traumática	0	0	0	0	0	0	0	0	0	0	0	0	2,83	C	Cirurgia Geral	Cirurgia Geral	Cirurgia Geral	Cirurgia Geral
440 Desbridamentos de ferida por lesão traumática	0	0	0	4	4	5	5	5	5	5	5	3	2,38	C	Cirurgia Geral	Cirurgia Geral	Cirurgia Geral	Cirurgia Geral
441 Procedimentos na mão por lesão traumática	0	0	0	0	0	0	0	0	0	0	0	0	1,15	C	-	-	-	-
442 Outros procedimentos, em bloco operatório, por lesão traumática, com CC	0	0	0	7	8	8	9	9	9	10	10	5	3,07	C	Cirurgia Geral	Cirurgia Geral	Cirurgia Geral	Cirurgia Geral
443 Outros procedimentos, em bloco operatório, por lesão traumática, sem CC	0	0	0	7	8	9	9	9	9	10	10	5	1,21	C	Cirurgia Geral	Cirurgia Geral	Cirurgia Geral	Cirurgia Geral
444 Lesão traumática, idade > 17 anos, com CC	0	0	0	1	1	1	1	1	1	1	1	0	0,84	M	Medicina Interna	Medicina Interna	-	-
445 Lesão traumática, idade > 17 anos, sem CC	0	0	0	2	3	3	3	3	3	3	3	2	0,53	M	Medicina Interna	Medicina Interna	-	-
446 Lesão traumática, idade 0-17 anos	0	0	0	7	8	9	9	9	9	10	10	5	0,39	M	Pediatria	Pediatria	-	-
447 Reacções alérgicas, idade > 17 anos	0	0	0	1	2	2	2	2	2	2	2	1	0,49	M	Medicina Interna	Medicina Interna	-	-
448 Reacções alérgicas, idade 0-17 anos	0	0	0	4	4	4	4	5	5	5	5	2	0,38	M	Pediatria	Pediatria	-	-
449 Intoxicações e efeitos tóxicos de drogas, idade > 17 anos, com CC	0	0	0	31	35	37	38	40	41	42	42	21	0,99	M	Medicina Interna	Medicina Interna	-	-
450 Intoxicações e efeitos tóxicos de drogas, idade > 17 anos, sem CC	0	0	0	17	20	20	21	22	22	22	22	11	0,48	M	Medicina Interna	Medicina Interna	-	-
451 Intoxicação e efeitos tóxicos de drogas, idade 0-17 anos	0	0	0	28	31	32	33	35	36	37	37	18	0,5	M	Pediatria	Pediatria	-	-
452 Complicações de tratamento, com CC	0	0	0	4	5	5	5	5	6	6	6	3	1,32	M	Medicina Interna	Medicina Interna	-	-
453 Complicações de tratamento, sem CC	0	0	0	10	12	12	13	13	13	14	14	7	0,77	M	Medicina Interna	Medicina Interna	-	-
454 Outros diagnósticos de lesão traumática, intoxicação e efeito tóxico, com CC	0	0	0	1	2	2	2	2	2	2	2	1	1,16	M	Medicina Interna	Medicina Interna	-	-
455 Outros diagnósticos de lesão traumática, intoxicação e efeito tóxico, sem CC	0	0	0	3	4	4	4	4	4	4	4	2	0,46	M	Medicina Interna	Medicina Interna	-	-
456 ----------	0	0	0	0	0	0	0	0	0	0	0	0	-	-	-	-	-	-
457 ----------	0	0	0	0	0	0	0	0	0	0	0	0	-	-	-	-	-	-
458 ----------	0	0	0	0	0	0	0	0	0	0	0	0	-	-	-	-	-	-
459 ----------	0	0	0	0	0	0	0	0	0	0	0	0	-	-	-	-	-	-
460 ----------	0	0	0	0	0	0	0	0	0	0	0	0	-	-	-	-	-	-
461 Outros procedimentos, em bloco operatório, com diagnóstico de outros contactos	0	0	0	4	4	5	5	5	5	5	5	3	0,93	C	Cirurgia Geral	Cirurgia Geral	Cirurgia Geral	Cirurgia Geral
462 Reabilitação	0	0	0	0	0	0	0	0	0	0	0	0	1,11	M	Medicina Interna	Medicina Interna	-	-
463 Sintomas e sinais com CC	0	0	0	1	1	1	1	1	1	1	1	1	0,99	M	Medicina Interna	Medicina Interna	-	-
464 Sintomas e sinais sem CC	0	0	0	0	0	0	0	0	0	0	0	0	0,56	M	Medicina Interna	Medicina Interna	-	-
465 Continuação de cuidados, com história de doença maligna como diagnóstico sec	0	0	0	3	3	4	4	4	4	4	4	2	0,43	M	Medicina Interna	Medicina Interna	-	-
466 Continuação de cuidados, sem história de doença maligna como diagnóstico secu	0	0	0	78	88	91	94	98	99	102	102	51	0,63	M	Medicina Interna	Medicina Interna	-	-
467 Outros factores com influência no estado de saúde	0	0	0	61	69	71	73	76	78	80	79	39	0,38	M	Medicina Interna	Medicina Interna	-	-
468 Procedimentos extensos, em bloco operatório, não relacionados com o diagnóstico	0	0	0	25	28	30	31	32	33	34	34	17	3,44	C	Cirurgia Geral	Cirurgia Geral	Cirurgia Geral	Cirurgia Geral
469 Diagnóstico principal não válido como diagnóstico de alta	0	0	0	0	0	0	0	0	0	0	0	0	-	-	Medicina Interna	Medicina Interna	-	-
470 Não classificável	0	0	0	3	3	4	4	4	4	4	4	2	-	-	Medicina Interna	Medicina Interna	-	-
471 Grandes procedimentos bilaterais ou múltiplos nas articulações do membro inferior	0	0	0	2	2	2	2	2	2	2	2	1	4,04	C	Ortopedia	Ortopedia	Ortopedia	Ortopedia
472 ----------	0	0	0	0	0	0	0	0	0	0	0	0	-	-	-	-	-	-
473 Leucemia aguda sem grandes procedimentos, em bloco operatório, idade > 17 an	0	0	0	0	0	0	0	0	0	0	0	0	5,11	M	Medicina Interna	Medicina Interna	-	-
474 ----------	0	0	0	0	0	0	0	0	0	0	0	0	-	-	-	-	-	-
475 Diagnósticos do aparelho respiratório com ventilação	0	0	0	43	49	51	53	55	57	58	58	29	6,36	M	Cuidados Intermédios Poliva	Cuidados Intensivos	-	-
476 Procedimento prostático, em bloco operatório, não relacionado com o diagnóstico	0	0	0	0	0	0	0	0	0	0	0	0	1,64	C	-	-	-	-
477 Procedimentos extenso, em bloco operatório, não relacionado com o diagnósti	0	0	0	8	9	10	10	10	10	11	11	5	1,24	C	Cirurgia Geral	Cirurgia Geral	Cirurgia Geral	Cirurgia Geral
478 Outros procedimentos vasculares, com CC	0	0	0	0	0	0	0	0	0	0	0	0	2,55	C	Cirurgia Geral	Cirurgia Geral	Cirurgia Geral	Cirurgia Geral
479 Outros procedimentos vasculares, sem CC	0	0	0	0	0	0	0	0	0	0	0	0	1,97	C	Cirurgia Geral	Cirurgia Geral	Cirurgia Geral	Cirurgia Geral
480 Transplante hepático	0	0	0	0	0	0	0	0	0	0	0	0	47,14	C	-	-	-	-
481 Transplante de medula óssea	0	0	0	0	0	0	0	0	0	0	0	0	31,47	C	-	-	-	-
482 Traqueostomia com perturbações da face, boca e pescoço	0	0	0	0	0	0	0	0	0	0	0	0	4,03	C	Otorrinolaringologia	Otorrinolaringologia	Otorrinolaringologia	Otorrinolaringologia
483 Traqueostomia excepto com perturbações da da face, boca e pescoço	0	0	0	0	0	0	0	0	0	0	0	0	14,12	C	Cuidados Intermédios Poliva	Cuidados Intensivos	Cirurgia Geral	Cirurgia Geral
484 Craniotomia por traumatismos múltiplos significativos	0	0	0	0	0	0	0	0	0	0	0	0	8,05	C	-	-	-	-
485 Reinserção de membro, procedimentos na anca/fémur por traumatismos múltiplos s	0	0	0	0	0	0	0	0	0	0	0	0	4,64	C	Cirurgia Geral	Cirurgia Geral	Cirurgia Geral	Cirurgia Geral
486 Outros procedimentos, em bloco operatório, por traumatismos múltiplos significativo	0	0	0	7	8	8	9	9	9	9	9	5	6,11	C	Ortopedia	Ortopedia	Ortopedia	Ortopedia
487 Outros traumatismos múltiplos significativos	0	0	0	11	12	13	13	14	14	14	14	7	2,68	M	Ortopedia	Ortopedia	-	-
488 HIV com procedimento extenso em bloco operatório	0	0	0	0	0	0	0	0	0	0	0	0	6,16	C	Cirurgia Geral	Cirurgia Geral	Cirurgia Geral	Cirurgia Geral
489 HIV com situação clínica relacionada significativa	0	0	0	0	0	0	0	0	0	0	0	0	3,72	M	Medicina Interna	Medicina Interna	-	-
490 HIV com ou sem outra situação clínica relacionada	0	0	0	0	0	0	0	0	0	0	0	0	1,56	M	Medicina Interna	Medicina Interna	-	-
491 Grandes procedimentos nas articulações/reimplantação do membro superior	0	0	0	0	0	0	0	0	0	0	0	0	3,48	C	Cirurgia Geral	Cirurgia Geral	Cirurgia Geral	Cirurgia Geral
492 Quimioterapia com leucemia aguda como diagnóstico secundário	0	0	0	0	0	0	0	0	0	0	0	0	2,16	M	-	-	-	-
493 Colecistectomia laparoscópica, sem exploração do colédoco, com CC	0	0	0	9	10	11	11	12	12	12	12	6	3,02	C	Cirurgia Geral	Cirurgia Geral	Cirurgia Geral	Cirurgia Geral
494 Colecistectomia laparoscópica, sem exploração do colédoco, sem CC	0	0	0	33	37	39	40	42	43	44	44	22	1,28	C	Cirurgia Geral	Cirurgia Geral	Cirurgia Geral	Cirurgia Geral
495 Transplante do pulmão	0	0	0	0	0	0	0	0	0	0	0	0	27,86	C	-	-	-	-
496 Artrodese vertebral [illegible] anterior/posterior	0	0	0	0	0	0	0	0	0	0	0	0	5,81	C	Ortopedia	Ortopedia	Ortopedia	Ortopedia
497 Artrodese ver[illegible]	0	0	0	0	0	0	0	0	0	0	0	0	4,83	C	Ortopedia	Ortopedia	Ortopedia	Ortopedia
498 Artrodese vertebral, sem C[illegible]	0	0	0	0	0	0	0	0	0	0	0	0	3,34	C	Ortopedia	Ortopedia	Ortopedia	Ortopedia
499 Procedimentos no dorso e pescoço, excepto artrodese verterbral, com CC	0	0	0	0	0	0	0	0	0	0	0	0	2,97	C	Ortopedia	Ortopedia	Ortopedia	Ortopedia
500 Procedimentos no dorso e pescoço, excepto artrodese verterbral, sem CC	0	0	0	0	0	0	0	0	0	0	0	0	1,56	C	Ortopedia	Ortopedia	Ortopedia	Ortopedia
501 Procedimentos no joelho, com diagnóstico principal de infecção, com CC	0	0	0	0	0	0	0	0	0	0	0	0	2,09	C	Ortopedia	Ortopedia	Ortopedia	Ortopedia
502 Procedimentos no joelho, com diagnóstico principal de infecção, sem CC	0	0	0	1	2	2	2	2	2	2	2	1	1,74	C	Ortopedia	Ortopedia	Ortopedia	Ortopedia
503 Procedimentos no joelho, sem diagnóstico principal de infecção	0	0	0	8	10	10	10	11	11	11	11	6	1,02	C	Ortopedia	Ortopedia	Ortopedia	Ortopedia

2008-10-03

20130930

Produção Prevista

	Dez-2008	Dez-2009	Jan-2010	Dez-2010	Dez-2011	Dez-2012	Dez-2013	Dez-2014	Dez-2015	Dez-2016	Dez-2017	Jun-2018						
504 Queimaduras extensas de 3ºgrau, com enxerto de pele	0	0	0	0	0	0	0	0	0	0	0	0	26.24	C	-	-	-	-
505 Queimaduras extensas de 3ºgrau, sem enxerto de pele	0	0	0	0	0	0	0	0	0	0	0	0	2.26	M	-	-	-	-
506 Queimadura da espessura total pele, com enxerto, ou lesão por inalação, com CC	0	0	0	0	0	0	0	0	0	0	0	0	9.29	C	-	-	-	-
507 Queimadura da espessura total pele, com enxerto, ou lesão por inalação, sem CC	0	0	0	0	0	0	0	0	0	0	0	0	4.64	C	-	-	-	-
508 Queimadura da espessura total pele, sem enxerto, ou lesão por inalação, com CC	0	0	0	0	0	0	0	0	0	0	0	0	2.67	M	Medicina Interna	Medicina Interna	-	-
509 Queimadura da espessura total pele, sem enxerto ou lesão por inalação, sem CC ou	0	0	0	0	0	0	0	0	0	0	0	0	0.97	M	Medicina Interna	Medicina Interna	-	-
510 Queimaduras não extensas, com CC ou traumatismo significativo	0	0	0	0	0	0	0	0	0	0	0	0	1.65	M	-	-	-	-
511 Queimaduras não extensas, sem CC ou traumatismo significativo	0	0	0	2	2	2	2	2	2	2	2	1	0.81	M	Medicina Interna	Medicina Interna	-	-
Total de Episódios de Internamento by CE	**0**	**0**	**0**	**12.299**	**13.902**	**14.257**	**14.713**	**15.267**	**15.541**	**15.950**	**15.972**	**7.920**						

% de episódios de Pediatria com Internamento em Medicina Interna	0%	0%	0%	0%	0%	0%	0%	0%	0%	0%	0%	0%
% de episódios de Cirurgia Pediátrica com Internamento em Cirurgia Geral	0%	0%	0%	0%	0%	0%	0%	0%	0%	0%	0%	0%

Nº de Episódios de Internamento em Cuidados Agudos	**Cód. Espec.**	**Sensibilidade**	**Dez-2008**	**Dez-2009**	**Jan-2010**	**Dez-2010**	**Dez-2011**	**Dez-2012**	**Dez-2013**	**Dez-2014**	**Dez-2015**	**Dez-2016**	**Dez-2017**	**Jun-2018**
			PT	PT	PT	NEH	NEH	NEH	NEH	NEH	NEH	NEH	NEH	NEH
Especialidades Médicas														
Medicina Interna	30	Não	886	1.763	150	1.293	1.480	1.540	1.607	1.678	1.714	1.762	1.768	877
Cardiologia	4	Não	312	622	53	587	675	705	738	773	791	815	818	406
Neurologia	35	Não	48	95	8	75	86	90	94	98	100	103	103	51
Gastroenterologia	22	Não	337	671	57	655	749	779	813	848	865	888	890	441
Pneumologia	44	Não	414	824	70	617	707	736	768	802	819	842	844	419
Dermato-venereologia	18	Não	-	-	-	-	-	-	-	-	-	-	-	-
Endocrinologia	20	Não	-	-	-	-	-	-	-	-	-	-	-	-
Netrologia	32	Não	-	-	-	-	-	-	-	-	-	-	-	-
Oncologia	38	Não	-	-	-	-	-	-	-	-	-	-	-	-
Reumatologia	49	Não	-	-	-	-	-	-	-	-	-	-	-	-
Unidade de AVC	52	Não	-	-	-	-	-	-	-	-	-	-	-	-
Doenças Infecciosas	19	Não	-	-	-	-	-	-	-	-	-	-	-	-
...			-	-	-	-	-	-	-	-	-	-	-	-
...			-	-	-	-	-	-	-	-	-	-	-	-
Especialidades Cirúrgicas														
Cirurgia Geral	8	Não	380	757	64	787	900	936	976	1.018	1.037	1.063	1.066	529
Ortopedia	39	Não	556	1.106	94	781	891	926	964	1.005	1.023	1.048	1.051	521
Urologia	57	Não	-	-	-	234	268	279	292	305	311	320	321	159
Cirurgia Maxilo-Facial	9	Não	-	-	-	-	-	-	-	-	-	-	-	-
Cirurgia Plástica, Reconstrutiva e Estética	11	Não	-	-	-	-	-	-	-	-	-	-	-	-
Angiologia e Cirurgia Vascular	3	Não	-	-	-	-	-	-	-	-	-	-	-	-
Neurocirurgia	33	Não	-	-	-	-	-	-	-	-	-	-	-	-
Otorrinolaringologia	40	Não	8	16	1	173	197	205	212	220	223	227	226	112
Oftalmologia	37	Não	4	8	1	156	179	187	195	204	209	216	217	107
...			-	-	-	-	-	-	-	-	-	-	-	-
...			-	-	-	-	-	-	-	-	-	-	-	-
...			-	-	-	-	-	-	-	-	-	-	-	-
Unidade de Infecciologia														
...			-	-	-	-	-	-	-	-	-	-	-	-
Meios Complementares de Terapêutica														
Medicina Física e de Reabilitação	29	Não	-	-	-	-	-	-	-	-	-	-	-	-
Materno Infantil														
Pediatria	43	Não	209	417	35	1.027	1.153	1.170	1.199	1.240	1.263	1.298	1.298	644
Cirurgia Pediátrica	10	Não	-	-	-	-	-	-	-	-	-	-	-	-
Ginecologia	24a	Não	267	532	45	417	476	496	517	539	549	561	563	279
Obstetrícia	24b	Não	789	1.570	133	2.689	3.027	3.101	3.187	3.284	3.314	3.373	3.372	1.672
Recém Nascidos	48	Não	449	893	76	2.241	2.482	2.471	2.503	2.581	2.637	2.729	2.728	1.353
Unidade de Psiquiatria														
Psiquiatria	45	Não	-	-	-	119	135	140	145	150	152	155	155	77
...														
Internamento Especial														
Cuidados Intensivos	13	Não	-	-	-	43	49	51	53	55	57	58	58	29
Cuidados Intermédios Polivalentes	16	Não	15	30	3	-	-	-	-	-	-	-	-	-
Cardiologia (UCIC)	5	Não	-	-	-	-	-	-	-	-	-	-	-	-
Cuidados Intermédios no Departamento de Medicina	15	Não	-	-	-	-	-	-	-	-	-	-	-	-
Cuidados Intermédios de Pediatria	14	Não	-	-	-	-	-	-	-	-	-	-	-	-
Cuidados Intermédios Pós-Cirúrgicos	17	Não	-	-	-	-	-	-	-	-	-	-	-	-
Cuidados Especiais de Neonatologia	12	Não	113	225	19	404	448	446	452	466	476	492	492	244
Total			**4.790**	**9.528**	**809**	**12.299**	**13.902**	**14.257**	**14.713**	**15.267**	**15.541**	**15.950**	**15.972**	**7.920**
Variação Produção Prevista vs Produção CE			0.00%	0.00%	0.00%	0.00%	0.00%	0.00%	0.00%	0.00%	0.00%	0.00%	0.00%	0.00%
Taxa de Crescimento			n.a.	0.00%	0.00%	29.09%	3.43%	2.56%	3.20%	3.76%	1.79%	2.64%	0.13%	0.00%

Distribuição por Especialidade

PT	NEH
% Fixa	Tabela de GDH
18.5%	0.0%
6.5%	0.0%
1.0%	0.0%
7.0%	0.0%
8.7%	0.0%
0.0%	0.0%
0.0%	0.0%
0.0%	0.0%
0.0%	0.0%
0.0%	0.0%
0.0%	0.0%
0.0%	0.0%
0.0%	0.0%
0.0%	0.0%
0.0%	0.0%
7.9%	0.0%
11.6%	0.0%
0.0%	0.0%
0.0%	0.0%
0.0%	0.0%
0.0%	0.0%
0.2%	0.0%
0.1%	0.0%
0.0%	0.0%
0.0%	0.0%
0.0%	0.0%
0.0%	0.0%
0.0%	0.0%
4.4%	0.0%
0.0%	0.0%
5.6%	0.0%
16.5%	0.0%
9.4%	0.0%
0.0%	0.0%
0.0%	0.0%
0.0%	0.0%
0.3%	0.0%
0.0%	0.0%
0.0%	0.0%
0.0%	0.0%
0.0%	0.0%
2.4%	0.0%

Nº de Doentes Saídos por Especialidade	**Cód. Espec.**	**Dez-2008**	**Dez-2009**	**Jan-2010**	**Dez-2010**	**Dez-2011**	**Dez-2012**	**Dez-2013**	**Dez-2014**	**Dez-2015**	**Dez-2016**	**Dez-2017**	**Jun-2018**
		PT	PT	PT	NEH	NEH	NEH	NEH	NEH	NEH	NEH	NEH	NEH
Transferências Internas													
Especialidades Médicas													
Medicina Interna	30	-	-	-	-	-	-	-	-	-	-	-	-
Cardiologia	4	-	-	-	-	-	-	-	-	-	-	-	-
Neurologia	35	-	-	-	-	-	-	-	-	-	-	-	-
Gastroenterologia	22	-	-	-	-	-	-	-	-	-	-	-	-
Pneumologia	44	-	-	-	-	-	-	-	-	-	-	-	-
Dermato-venereologia	18	-	-	-	-	-	-	-	-	-	-	-	-
Endocrinologia	20	-	-	-	-	-	-	-	-	-	-	-	-
Netrologia	32	-	-	-	-	-	-	-	-	-	-	-	-
Oncologia	38	-	-	-	-	-	-	-	-	-	-	-	-
Reumatologia	49	-	-	-	-	-	-	-	-	-	-	-	-
Unidade de AVC	52	-	-	-	-	-	-	-	-	-	-	-	-
Doenças Infecciosas	19	-	-	-	-	-	-	-	-	-	-	-	-
...		-	-	-	-	-	-	-	-	-	-	-	-
...		-	-	-	-	-	-	-	-	-	-	-	-
Especialidades Cirúrgicas													
Cirurgia Geral	8	-	-	-	-	-	-	-	-	-	-	-	-
Ortopedia	39	-	-	-	-	-	-	-	-	-	-	-	-
Urologia	57	-	-	-	-	-	-	-	-	-	-	-	-
Cirurgia Maxilo-Facial	9	-	-	-	-	-	-	-	-	-	-	-	-
Cirurgia Plástica, Reconstrutiva e Estética	11	-	-	-	-	-	-	-	-	-	-	-	-
Angiologia e Cirurgia Vascular	3	-	-	-	-	-	-	-	-	-	-	-	-
Neurocirurgia	33	-	-	-	-	-	-	-	-	-	-	-	-
Otorrinolaringologia	40	-	-	-	-	-	-	-	-	-	-	-	-

Base Incidência

PT	NEH
Não aplicável	Não aplicável
Não aplicável	Não aplicável
Não aplicável	Não aplicável
Não aplicável	Não aplicável
Não aplicável	Não aplicável
Não aplicável	Não aplicável
Não aplicável	Não aplicável
Não aplicável	Não aplicável
Não aplicável	Não aplicável
Não aplicável	Não aplicável
Não aplicável	Não aplicável
Não aplicável	Não aplicável
Não aplicável	Não aplicável
Não aplicável	Não aplicável
Não aplicável	Não aplicável
Não aplicável	Não aplicável
Não aplicável	Não aplicável
Não aplicável	Não aplicável
Não aplicável	Não aplicável
Não aplicável	Não aplicável
Não aplicável	Não aplicável
Não aplicável	Não aplicável
Não aplicável	Não aplicável
Não aplicável	Não aplicável

% Transferências Internas

PT	NEH
0.00%	0.00%
0.00%	0.00%
0.00%	0.00%
0.00%	0.00%
0.00%	0.00%
0.00%	0.00%
0.00%	0.00%
0.00%	0.00%
0.00%	0.00%
0.00%	0.00%
0.00%	0.00%
0.00%	0.00%
0.00%	0.00%
0.00%	0.00%
0.00%	0.00%
0.00%	0.00%
0.00%	0.00%
0.00%	0.00%
0.00%	0.00%
0.00%	0.00%
0.00%	0.00%
0.00%	0.00%
0.00%	0.00%
0.00%	0.00%

Produção Prevista		Dez-2008	Dez-2009	Jan-2010	Dez-2010	Dez-2011	Dez-2012	Dez-2013	Dez-2014	Dez-2015	Dez-2016	Dez-2017	Jun-2018
Oftalmologia	37	-	-	-	-	-	-	-	-	-	-	-	-
...		-	-	-	-	-	-	-	-	-	-	-	-
...		-	-	-	-	-	-	-	-	-	-	-	-
...		-	-	-	-	-	-	-	-	-	-	-	-
Unidade de Infecciologia													
...		-	-	-	-	-	-	-	-	-	-	-	-
Meios Complementares de Terapêutica													
Medicina Física e de Reabilitação	29	-	-	-	-	-	-	-	-	-	-	-	-
Materno Infantil													
Pediatria	43	-	-	-	-	-	-	-	-	-	-	-	-
Cirurgia Pediátrica	10	-	-	-	-	-	-	-	-	-	-	-	-
Ginecologia	24a	-	-	-	-	-	-	-	-	-	-	-	-
Obstetrícia	24b	-	-	-	-	-	-	-	-	-	-	-	-
Recém Nascidos	48	-	-	-	-	-	-	-	-	-	-	-	-
Unidade de Psiquiatria													
Psiquiatria	45	-	-	-	-	-	-	-	-	-	-	-	-
...		-	-	-	-	-	-	-	-	-	-	-	-
Internamento Especial													
Cuidados Intensivos	13	-	-	-	54	61	64	67	70	71	73	73	36
Cuidados Intermédios Polivalentes	16	236	469	40	429	491	511	533	556	567	583	584	290
Cardiologia (UCIC)	5	-	-	-	-	-	-	-	-	-	-	-	-
Cuidados Intermédios no Departamento de Medicina	15	-	-	-	-	-	-	-	-	-	-	-	-
Cuidados Intermédios de Pediatria	14	31	62	5	154	173	175	180	186	189	195	195	97
Cuidados Intermédios Pós-Cirúrgicos	17	-	-	-	469	536	557	581	605	617	632	634	314
Cuidados Especiais de Neonatologia	12	-	-	-	-	-	-	-	-	-	-	-	-

Não aplicável	Não aplicável	0,00%	0,00%										
Não aplicável	Não aplicável												
Não aplicável	Não aplicável												
Não aplicável	Não aplicável												
Não aplicável	Não aplicável	0,00%	0,00%										
Não aplicável	Não aplicável	0,00%	0,00%										
Não aplicável	Não aplicável	0,00%	0,00%										
Não aplicável	Não aplicável	0,00%	0,00%										
Não aplicável	Não aplicável	0,00%	0,00%										
Não aplicável	Não aplicável	0,00%	0,00%										
Não aplicável	Não aplicável	0,00%	0,00%										
Não aplicável	Não aplicável	0,00%	0,00%										
Não aplicável	Total de episódios especializados	0,00%	1,00%										
Total de episódios especializados	Total de episódios especializados	8,00%	8,00%										
Não aplicável	Não aplicável	0,00%	0,00%										
Não aplicável	Não aplicável	0,00%	0,00%										
Total de episódios especializados	Total de episódios especializados	15,00%	15,00%										
Não aplicável	Total de episódios especializados	0,00%	22,00%										
Não aplicável	Não aplicável	0,00%	0,00%										

Total de Doentes Saídos por Especialidade

Especialidades Médicas													
Medicina Interna	30	886	1.763	150	1.293	1.480	1.540	1.607	1.678	1.714	1.762	1.768	877
Cardiologia	4	312	622	53	587	675	705	738	773	791	815	818	406
Neurologia	35	48	95	8	75	86	90	94	98	100	103	103	51
Gastroenterologia	22	337	671	57	655	749	779	813	848	865	888	890	441
Pneumologia	44	414	824	70	617	707	736	768	802	819	842	844	419
Dermato-venereologia	18	-	-	-	-	-	-	-	-	-	-	-	-
Endocrinologia	20	-	-	-	-	-	-	-	-	-	-	-	-
Nefrologia	32	-	-	-	-	-	-	-	-	-	-	-	-
Oncologia	38	-	-	-	-	-	-	-	-	-	-	-	-
Reumatologia	49	-	-	-	-	-	-	-	-	-	-	-	-
Unidade de AVC	52	-	-	-	-	-	-	-	-	-	-	-	-
Doenças Infecciosas	19	-	-	-	-	-	-	-	-	-	-	-	-
...		-	-	-	-	-	-	-	-	-	-	-	-
...		-	-	-	-	-	-	-	-	-	-	-	-
Especialidades Cirúrgicas													
Cirurgia Geral	8	380	757	64	787	900	936	976	1.018	1.037	1.063	1.066	529
Ortopedia	39	556	1.106	94	781	891	926	964	1.005	1.023	1.048	1.051	521
Urologia	57	-	-	-	234	268	279	292	305	311	320	321	159
Cirurgia Maxilo-Facial	9	-	-	-	-	-	-	-	-	-	-	-	-
Cirurgia Plástica, Reconstrutiva e Estética	11	-	-	-	-	-	-	-	-	-	-	-	-
Angiologia e Cirurgia Vascular	3	-	-	-	-	-	-	-	-	-	-	-	-
Neurocirurgia	33	-	-	-	-	-	-	-	-	-	-	-	-
Otorrinolaringologia	40	8	16	1	173	197	205	212	220	223	227	226	112
Oftalmologia	37	4	8	1	156	179	187	195	204	209	216	217	107
...		-	-	-	-	-	-	-	-	-	-	-	-
...		-	-	-	-	-	-	-	-	-	-	-	-
...		-	-	-	-	-	-	-	-	-	-	-	-
Unidade de Infecciologia													
...		-	-	-	-	-	-	-	-	-	-	-	-
Meios Complementares de Terapêutica													
Medicina Física e de Reabilitação	29	-	-	-	-	-	-	-	-	-	-	-	-
Materno Infantil													
Pediatria	43	209	417	35	1.027	1.153	1.170	1.199	1.240	1.263	1.298	1.298	644
Cirurgia Pediátrica	10	-	-	-	-	-	-	-	-	-	-	-	-
Ginecologia	24a	267	532	45	417	476	496	517	539	549	561	563	279
Obstetrícia	24b	789	1.570	133	2.689	3.027	3.101	3.187	3.284	3.314	3.373	3.372	1.672
Recém Nascidos	48	449	893	76	2.241	2.482	2.471	2.503	2.581	2.637	2.729	2.728	1.353
Unidade de Psiquiatria													
Psiquiatria	45	-	-	-	119	135	140	145	150	152	155	155	77
...		-	-	-	-	-	-	-	-	-	-	-	-
Internamento Especial													
Cuidados Intensivos	13	-	-	-	96	110	115	120	125	128	131	131	65
Cuidados Intermédios Polivalentes	16	251	499	42	429	491	511	533	556	567	583	584	290
Cardiologia (UCIC)	5	-	-	-	-	-	-	-	-	-	-	-	-
Cuidados Intermédios no Departamento de Medicina	15	-	-	-	-	-	-	-	-	-	-	-	-
Cuidados Intermédios de Pediatria	14	31	62	5	154	173	175	180	186	189	195	195	97
Cuidados Intermédios Pós-Cirúrgicos	17	-	-	-	469	536	557	581	605	617	632	634	314
Cuidados Especiais de Neonatologia	12	113	225	19	404	448	446	452	466	476	492	492	244

Internamento Prolongado	Dez-2008	Dez-2009	Jan-2010	Dez-2010	Dez-2011	Dez-2012	Dez-2013	Dez-2014	Dez-2015	Dez-2016	Dez-2017	Jun-2018
	PT	PT	PT	NEH	NEH	NEH	NEH	NEH	NEH	NEH	NEH	NEH
Dias Internamento Prolongado a cargo do Hospital	0	0	0	1.760	1.932	1.929	1.932	1.939	1.952	1.970	1.973	979
Dias Internamento Prolongado a cargo da RNCCI	0	0	0	7.042	7.727	7.717	7.726	7.757	7.809	7.880	7.893	3.914
Total	**0**	**0**	**0**	**8.802**	**9.659**	**9.646**	**9.658**	**9.696**	**9.761**	**9.850**	**9.867**	**4.893**
Variação Produção Prevista vs Produção CE	0,00%	0,00%	0,00%	0,00%	0,00%	0,00%	0,00%	0,00%	0,00%	0,00%	0,00%	0,00%
Taxa de Crescimento	n.a.	n.a.	n.a.	n.a.	0,42%	-0,13%	0,12%	0,39%	0,67%	0,91%	0,17%	0,00%

Nº de Casos e Actos Específicos		Dez-2008	Dez-2009	Jan-2010	Dez-2010	Dez-2011	Dez-2012	Dez-2013	Dez-2014	Dez-2015	Dez-2016	Dez-2017	Jun-2018
		PT	PT	PT	NEH	NEH	NEH	NEH	NEH	NEH	NEH	NEH	NEH
Doentes em ventilação prolongada	Nº	0	0	0	0	0	0	0	0	0	0	0	0
Doenças lisossomais de sobrecarga	Nº	0	0	0	0	0	0	0	0	0	0	0	0
x2	Nº	0	0	0	0	0	0	0	0	0	0	0	0
x3	Nº	0	0	0	0	0	0	0	0	0	0	0	0
x4	Nº	0	0	0	0	0	0	0	0	0	0	0	0
x5	Nº	0	0	0	0	0	0	0	0	0	0	0	0
x6	Nº	0	0	0	0	0	0	0	0	0	0	0	0
Total		**0**	**0**	**0**	**0**	**0**	**0**	**0**	**0**	**0**	**0**	**0**	**0**
Variação Produção Prevista vs Produção CE		n.a.	n.a.	n.a.	n.a.	n.a.	n.a.	n.a.	n.a.	n.a.	n.a.	n.a.	n.a.
Taxa de Crescimento		n.a.	n.a.	n.a.	n.a.	n.a.	n.a.	n.a.	n.a.	n.a.	n.a.	n.a.	n.a.

Produção Estimada	
PT	NEH
0	0
0	0

2013901

Produção Prevista

Nº de Cirurgias Programadas e Urgentes

	Cód. Espec.		Dez-2008	Dez-2009	Jan-2010	Dez-2010	Dez-2011	Dez-2012	Dez-2013	Dez-2014	Dez-2015	Dez-2016	Dez-2017	Jun-2018	% Cirurg. Urgente		Tipologia			Distribuição por Especialidade	
			PT	PT	PT	NEH	NEH	NEH	NEH	NEH	NEH	NEH	NEH	NEH	PT	NEH	Menor (%)	Média (%)	Maior (%)	PT	NEH
																				% Fixa	Tabela de GDH
Cardiologia	4	Nac.	-	-	-	-	-	-	-	-	-	-	-	-	0,0%	0,0%				0,0%	
Cirurgia Geral	8	Nac.	437	870	74	818	925	967	1.018	1.024	1.045	1.069	1.069	530	35,0%	35,0%	5,0%	70,0%	25,0%	29,5%	
Cirurgia Maxilo-Facial	9	Nac.	-	-	-	-	-	-	-	-	-	-	-	-	0,0%	0,0%				0,0%	
Cirurgia Pediátrica	10	Nac.	-	-	-	-	-	-	-	-	-	-	-	-	0,0%	0,0%				0,0%	
Cirurgia Plástica, Reconstrutiva e Estética	11	Nac.	-	-	-	-	-	-	-	-	-	-	-	-	0,0%	0,0%				0,0%	
Angiologia e Cirurgia Vascular	3	Nac.	-	-	-	-	-	-	-	-	-	-	-	-	0,0%	0,0%				0,0%	
Neurocirurgia	33	Nac.	-	-	-	-	-	-	-	-	-	-	-	-	0,0%	0,0%				0,0%	
Oncologia	38	Nac.	-	-	-	-	-	-	-	-	-	-	-	-	0,0%	0,0%				0,0%	
Ortopedia	39	Nac.	462	920	78	562	642	668	696	725	739	758	760	377	25,0%	25,0%	15,0%	70,0%	15,0%	31,2%	
Urologia	57	Nac.	-	-	-	153	175	182	190	199	204	209	210	104	17,5%	17,5%	10,0%	75,0%	15,0%	0,0%	
Otorrinolaringologia	40	Nac.	2	3	0	119	136	142	147	152	153	156	156	77	6,0%	6,0%	30,0%	60,0%	10,0%	0,1%	
Oftalmologia	37	Nac.	1	1	0	119	136	143	149	156	160	165	166	82	3,5%	3,5%	15,0%	60,0%	25,0%	0,0%	
...			-	-	-	-	-	-	-	-	-	-	-	-						0,0%	
...			-	-	-	-	-	-	-	-	-	-	-	-						0,0%	
...			-	-	-	-	-	-	-	-	-	-	-	-						0,0%	
Ginecologia	24a	Nac.	225	447	38	351	402	419	437	455	463	474	475	236	25,0%	25,0%	15,0%	65,0%	20,0%	15,2%	
Obstetrícia	24b	Nac.	354	704	60	700	787	806	828	853	859	873	872	432	70,0%	70,0%	20,0%	65,0%	15,0%		
Cesarianas			*237*	*472*	*40*	*614*	*690*	*707*	*725*	*746*	*752*	*764*	*762*	*378*						16,0%	
Outros			*117*	*232*	*20*	*86*	*97*	*100*	*103*	*106*	*108*	*110*	*110*	*54*						7,9%	
Total			**1.481**	**2.945**	**250**	**2.822**	**3.204**	**3.327**	**3.466**	**3.565**	**3.624**	**3.705**	**3.709**	**1.839**						**100%**	**100%**
Variação Produção Prevista vs Produção CE			0,00%	0,00%	0,00%	0,00%	0,00%	0,00%	0,00%	0,00%	0,00%	0,00%	0,00%	0,00%							
Taxa de Crescimento			n.a.	0,00%	0,00%	-4,18%	3,90%	3,84%	4,17%	2,86%	1,66%	2,24%	0,11%	0,00%							
Total Cirurgias Urgentes			**573**	**1.139**	**97**	**1.043**	**1.179**	**1.220**	**1.267**	**1.300**	**1.318**	**1.345**	**1.345**	**667**							
Controlo			*n.a.*	*n.a.*	*n.a.*	*n.a.*	*n.a.*	*n.a.*	*n.a.*	*n.a.*	*n.a.*	*n.a.*	*n.a.*	*n.a.*							

Nº de Partos realizados no Bloco de Partos

		Dez-2008	Dez-2009	Jan-2010	Dez-2010	Dez-2011	Dez-2012	Dez-2013	Dez-2014	Dez-2015	Dez-2016	Dez-2017	Jun-2018	Distribuição por Especialidade	
		PT	PT	PT	NEH	NEH	NEH	NEH	NEH	NEH	NEH	NEH	NEH	PT	NEH
														% sobre Total de Internamer	Tabela de GDH
Partos	Nac.	330	657	56	1.679	1.891	1.937	1.991	2.053	2.074	2.113	2.113	1.048	6,9%	
Total		**330**	**657**	**56**	**1.679**	**1.891**	**1.937**	**1.991**	**2.053**	**2.074**	**2.113**	**2.113**	**1.048**		
Variação Produção Prevista vs Produção CE		0,00%	0,00%	0,00%	0,00%	0,00%	0,00%	0,00%	0,00%	0,00%	0,00%	0,00%	0,00%		
Taxa de Crescimento		n.a.	0,00%	0,00%	155,60%	3,02%	2,45%	2,81%	3,10%	1,00%	1,88%	0,02%	0,00%		

GDH Descrição GDH -Cirurgia de Ambulatório

GDH	Descrição GDH -Cirurgia de Ambulatório	Dez-2008	Dez-2009	Jan-2010	Dez-2010	Dez-2011	Dez-2012	Dez-2013	Dez-2014	Dez-2015	Dez-2016	Dez-2017	Jun-2018	Produção 1º Ano e Taxa de Crescimento		Especialidade	
		PT	PT	PT	NEH	NEH	NEH	NEH	NEH	NEH	NEH	NEH	NEH	PT	NEH	PT	NEH
	Índice de Crescimento	100	100	100	100	100	100	100	100	100	100	100	100	0%	0%		
461	Outros procedimentos, em bloco operatório, com diagnóstico de outros contactos c	1,51	3,00	0,25	0,00	0,00	0,00	0,00	0,00	0,00	0,00	0,00	0,00	3		Cirurgia Geral	
479	Outros procedimentos vasculares, sem CC	8,67	17,25	1,47	0,00	0,00	0,00	0,00	0,00	0,00	0,00	0,00	0,00	17		Cirurgia Geral	
6	Descompressão do túnel cárpico	47,38	94,25	8,00	0,00	0,00	0,00	0,00	0,00	0,00	0,00	0,00	0,00	94		Cirurgia Geral	
119	Laqueação venosa e flebo-extracção	43,11	85,75	7,28	0,00	0,00	0,00	0,00	0,00	0,00	0,00	0,00	0,00	86		Cirurgia Geral	
120	Outros procedimentos no aparelho circulatório em bloco operatório	4,15	8,25	0,70	0,00	0,00	0,00	0,00	0,00	0,00	0,00	0,00	0,00	8		Cirurgia Geral	
158	Procedimentos no ânus e estomas, sem CC	12,82	25,50	2,17	0,00	0,00	0,00	0,00	0,00	0,00	0,00	0,00	0,00	26		Cirurgia Geral	
160	Procedimentos para hérnia, excepto inguinal/femoral, idade > 17 anos, sem CC	22,37	44,50	3,78	0,00	0,00	0,00	0,00	0,00	0,00	0,00	0,00	0,00	45		Cirurgia Geral	
162	Procedimentos para hérnia inguinal/femoral, idade > 17 anos, sem CC	69,00	137,25	11,66	0,00	0,00	0,00	0,00	0,00	0,00	0,00	0,00	0,00	137		Cirurgia Geral	
163	Procedimentos para hérnia, idade 0-17 anos	10,05	20,00	1,70	0,00	0,00	0,00	0,00	0,00	0,00	0,00	0,00	0,00	20		Cirurgia Geral	
167	Apendicectomia sem diagnóstico principal complicado, sem CC	0,00	0,00	0,00	0,00	0,00	0,00	0,00	0,00	0,00	0,00	0,00	0,00	0		Cirurgia Geral	
198	Colecistectomia, excepto por laparoscopia, sem exploração do colédoco, sem CC	0,00	0,00	0,00	0,00	0,00	0,00	0,00	0,00	0,00	0,00	0,00	0,00	0		Cirurgia Geral	
261	Procedimentos na mama, por doença não maligna, excepto biópsia/excisão local	14,58	29,00	2,46	0,00	0,00	0,00	0,00	0,00	0,00	0,00	0,00	0,00	29		Cirurgia Geral	
262	Biópsia da mama/excisão local por doença não maligna	15,58	31,00	2,63	0,00	0,00	0,00	0,00	0,00	0,00	0,00	0,00	0,00	31		Cirurgia Geral	
267	Procedimentos perianais e pilonidais	19,61	39,00	3,31	0,00	0,00	0,00	0,00	0,00	0,00	0,00	0,00	0,00	39		Cirurgia Geral	
270	Outros procedimentos na pele/tecido celular subcutâneo e mama sem CC	44,87	89,25	7,58	0,00	0,00	0,00	0,00	0,00	0,00	0,00	0,00	0,00	89		Cirurgia Geral	
290	Procedimentos na tiróide	2,01	4,00	0,34	0,00	0,00	0,00	0,00	0,00	0,00	0,00	0,00	0,00	4		Cirurgia Geral	
293	Outros procedimentos, em bloco operatório, por doenças endócrinas, nutricionais e	0,00	0,00	0,00	0,00	0,00	0,00	0,00	0,00	0,00	0,00	0,00	0,00	0		Cirurgia Geral	
340	Procedimentos nos testículos, por doença não maligna, idade 0-17 anos	1,63	3,25	0,28	0,00	0,00	0,00	0,00	0,00	0,00	0,00	0,00	0,00	3		Cirurgia Geral	
343	Circuncisão, idade 0-17 anos	3,52	7,00	0,59	0,00	0,00	0,00	0,00	0,00	0,00	0,00	0,00	0,00	7		Cirurgia Geral	
394	Outros procedimentos, em bloco operatório, em orgãos hematopoiéticos	4,40	8,75	0,74	0,00	0,00	0,00	0,00	0,00	0,00	0,00	0,00	0,00	9		Cirurgia Geral	
116	Outro implante de pacemaker cardíaco permanente ou PTCA com implante de ste	0,75	1,50	0,13	0,00	0,00	0,00	0,00	0,00	0,00	0,00	0,00	0,00	2		Cirurgia Geral	
443	Outros procedimentos, em bloco operatório, por lesão traumática, sem CC	2,77	5,50	0,47	0,00	0,00	0,00	0,00	0,00	0,00	0,00	0,00	0,00	6		Cirurgia Geral	
494	Colecistectomia laparoscópica, sem exploração do colédoco, sem CC	49,14	97,75	8,30	0,00	0,00	0,00	0,00	0,00	0,00	0,00	0,00	0,00	98		Cirurgia Geral	
159	Procedimentos para hérnia, excepto inguinal/femoral, idade > 17 anos, com CC	1,01	2,00	0,17	0,00	0,00	0,00	0,00	0,00	0,00	0,00	0,00	0,00	2		Cirurgia Geral	
161	Procedimentos para hérnia inguinal/femoral, idade > 17 anos, com CC	4,52	9,00	0,76	0,00	0,00	0,00	0,00	0,00	0,00	0,00	0,00	0,00	9		Cirurgia Geral	
269	Outros procedimentos na pele/tecido celular subcutâneo e mama com CC	0,50	1,00	0,08	0,00	0,00	0,00	0,00	0,00	0,00	0,00	0,00	0,00	1		Cirurgia Geral	
493	Colecistectomia laparoscópica, sem exploração do colédoco, com CC	0,50	1,00	0,08	0,00	0,00	0,00	0,00	0,00	0,00	0,00	0,00	0,00	1		Cirurgia Geral	
291	Procedimentos no tiroglosso	2,51	5,00	0,42	0,00	0,00	0,00	0,00	0,00	0,00	0,00	0,00	0,00	5		Cirurgia Geral	
266	Enxerto cutâneo e/ou desbridamento excepto por úlcera da pele/fleimão, sem CC	15,33	30,50	2,59	0,00	0,00	0,00	0,00	0,00	0,00	0,00	0,00	0,00	31		Cirurgia Geral	
268	Procedimento plásticos na pele, tecido celular subcutâneo e mama	6,28	12,50	1,06	0,00	0,00	0,00	0,00	0,00	0,00	0,00	0,00	0,00	13		Cirurgia Geral	
50	Sialadenectomia	1,01	2,00	0,17	0,00	0,00	0,00	0,00	0,00	0,00	0,00	0,00	0,00	2		Cirurgia Geral	
359	Procedimentos no útero e anexos, por doença não maligna, sem CC	17,34	34,50	2,93	0,00	0,00	0,00	0,00	0,00	0,00	0,00	0,00	0,00	35		Ginecologia	
360	Procedimentos na vagina, colo do útero e vulva	8,30	16,50	1,40	0,00	0,00	0,00	0,00	0,00	0,00	0,00	0,00	0,00	17		Ginecologia	
361	Laparoscopia e laqueação de trompas, via incisional	2,01	4,00	0,34	0,00	0,00	0,00	0,00	0,00	0,00	0,00	0,00	0,00	4		Ginecologia	
362	Laqueação de trompas, via endoscópica/laparoscópica	4,27	8,50	0,72	0,00	0,00	0,00	0,00	0,00	0,00	0,00	0,00	0,00	9		Ginecologia	
363	Dilatação e curetagem, conização/implantação de rádio, por doença maligna	0,38	0,75	0,06	0,00	0,00	0,00	0,00	0,00	0,00	0,00	0,00	0,00	1		Ginecologia	
364	Dilatação e curetagem, conização, excepto por doença maligna	25,26	50,25	4,27	0,00	0,00	0,00	0,00	0,00	0,00	0,00	0,00	0,00	50		Ginecologia	
375	Parto vaginal com procedimentos em bloco operatório, excepto esterilização e/ou	0,00	0,00	0,00	0,00	0,00	0,00	0,00	0,00	0,00	0,00	0,00	0,00	0		Obstetrícia	
377	Diagnóstico pós-parto e pós-aborto, com procedimento em bloco operatório	1,13	2,25	0,19	0,00	0,00	0,00	0,00	0,00	0,00	0,00	0,00	0,00	2		Obstetrícia	
381	Aborto com dilatação e curetagem, aspiração ou histerotomia	11,31	22,50	1,91	0,00	0,00	0,00	0,00	0,00	0,00	0,00	0,00	0,00	23		Obstetrícia	
8	Procedimentos nos nervos cranianos/periféricos e noutras estruturas nervosas, sem C	2,01	4,00	0,34	0,00	0,00	0,00	0,00	0,00	0,00	0,00	0,00	0,00	4		Cirurgia Geral	
37	Procedimentos na órbita	0,75	1,50	0,13	0,00	0,00	0,00	0,00	0,00	0,00	0,00	0,00	0,00	2		Oftalmologia	
38	Procedimentos primários na íris	0,00	0,00	0,00	0,00	0,00	0,00	0,00	0,00	0,00	0,00	0,00	0,00	0		Oftalmologia	
39	Procedimentos no cristalino, com ou sem vitrectomia	172,69	343,50	29,17	0,00	0,00	0,00	0,00	0,00	0,00	0,00	0,00	0,00	344		Oftalmologia	
40	Procedimentos extra-oculares, excepto na órbita, idade > 17 anos	27,78	55,25	4,69	0,00	0,00	0,00	0,00	0,00	0,00	0,00	0,00	0,00	55		Oftalmologia	
41	Procedimentos extra-oculares, excepto na órbita, idade 0-17 anos	4,27	8,50	0,72	0,00	0,00	0,00	0,00	0,00	0,00	0,00	0,00	0,00	9		Oftalmologia	
42	Procedimentos intra-oculares, excepto na retina, íris e cristalino	8,80	17,50	1,49	0,00	0,00	0,00	0,00	0,00	0,00	0,00	0,00	0,00	18		Oftalmologia	
220	Procedimentos no membro inferior/úmero, excepto anca/pé/fémur, idade 0-17 anc	0,00	0,00	0,00	0,00	0,00	0,00	0,00	0,00	0,00	0,00	0,00	0,00	0		Ortopedia	
224	Procedimentos no ombro/cotovelo/antebraço, excepto procedimentos nas grande	5,03	10,00	0,85	0,00	0,00	0,00	0,00	0,00	0,00	0,00	0,00	0,00	10		Ortopedia	
225	Procedimentos no pé	5,28	10,50	0,89	0,00	0,00	0,00	0,00	0,00	0,00	0,00	0,00	0,00	11		Ortopedia	
227	Procedimentos nos tecidos moles, sem CC	11,19	22,25	1,89	0,00	0,00	0,00	0,00	0,00	0,00	0,00	0,00	0,00	22		Ortopedia	
229	Procedimentos na mão ou punho, excepto grandes procedimentos nas articulação	13,95	27,75	2,36	0,00	0,00	0,00	0,00	0,00	0,00	0,00	0,00	0,00	28		Ortopedia	
230	Excisão local/remoção de meios de fixação interna da anca/fémur	1,38	2,75	0,23	0,00	0,00	0,00	0,00	0,00	0,00	0,00	0,00	0,00	3		Ortopedia	

Produção Prevista

		Dez-2008	Dez-2009	Jan-2010	Dez-2010	Dez-2011	Dez-2012	Dez-2013	Dez-2014	Dez-2015	Dez-2016	Dez-2017	Jun-2018
231	Excisão local/remoção de meios de fixação interna, excepto anca/fêmur	26,90	53,50	4,54	0,00	0,00	0,00	0,00	0,00	0,00	0,00	0,00	0,00
232	Artroscopia	4,02	8,00	0,68	0,00	0,00	0,00	0,00	0,00	0,00	0,00	0,00	0,00
503	Procedimentos na joelho, sem diagnóstico principal de infecção	4,65	9,25	0,79	0,00	0,00	0,00	0,00	0,00	0,00	0,00	0,00	0,00
55	Procedimentos diversos nos ouvidos, nariz, boca e garganta	2,01	4,00	0,34	0,00	0,00	0,00	0,00	0,00	0,00	0,00	0,00	0,00
56	Rinoplastia	0,00	0,00	0,00	0,00	0,00	0,00	0,00	0,00	0,00	0,00	0,00	0,00
57	Procedimentos na amígdala/adenóides, excepto só amigdalectomia e/ou adenoic	0,00	0,00	0,00	0,00	0,00	0,00	0,00	0,00	0,00	0,00	0,00	0,00
58	Procedimentos na amígdala/adenóides, excepto só amigdalectomia e/ou adenoic	0,00	0,00	0,00	0,00	0,00	0,00	0,00	0,00	0,00	0,00	0,00	0,00
59	Amigdalectomia e/ou adenoidectomia, idade > 17 anos	0,00	0,00	0,00	0,00	0,00	0,00	0,00	0,00	0,00	0,00	0,00	0,00
60	Amigdalectomia e/ou adenoidectomia, idade 0-17 anos	15,71	31,25	2,65	0,00	0,00	0,00	0,00	0,00	0,00	0,00	0,00	0,00
61	Miringotomia com colocação de tubo, idade > 17 anos	0,50	1,00	0,08	0,00	0,00	0,00	0,00	0,00	0,00	0,00	0,00	0,00
62	Miringotomia com colocação de tubo, idade 0-17 anos	18,22	36,25	3,08	0,00	0,00	0,00	0,00	0,00	0,00	0,00	0,00	0,00
311	Procedimentos transuretrais, sem CC	0,00	0,00	0,00	0,00	0,00	0,00	0,00	0,00	0,00	0,00	0,00	0,00
313	Procedimentos uretrais, idade > 17 anos, sem CC	0,00	0,00	0,00	0,00	0,00	0,00	0,00	0,00	0,00	0,00	0,00	0,00
314	Procedimentos uretrais, idade 0-17 anos	0,00	0,00	0,00	0,00	0,00	0,00	0,00	0,00	0,00	0,00	0,00	0,00
315	Outros procedimentos, em bloco operatório, no rim e vias urinárias	0,00	0,00	0,00	0,00	0,00	0,00	0,00	0,00	0,00	0,00	0,00	0,00
339	Procedimentos nos testículos, por doença não maligna, idade > 17 anos	6,16	12,25	1,04	0,00	0,00	0,00	0,00	0,00	0,00	0,00	0,00	0,00
341	Procedimentos no pénis	26,27	52,25	4,44	0,00	0,00	0,00	0,00	0,00	0,00	0,00	0,00	0,00
342	Circuncisão, idade > 17 anos	3,90	7,75	0,66	0,00	0,00	0,00	0,00	0,00	0,00	0,00	0,00	0,00
Total de Cirurgias de Ambulatório by CE		**841**	**1.673**	**142**	**0**	**0**	**0**	**0**	**0**	**0**	**0**	**0**	**0**

54	Ortopedia	[illegible]
8	Ortopedia	[illegible]
9	Ortopedia	[illegible]
4	Otorrinolaringologia	[illegible]
0	Otorrinolaringologia	[illegible]
0	Otorrinolaringologia	[illegible]
0	Otorrinolaringologia	[illegible]
0	Otorrinolaringologia	[illegible]
31	Otorrinolaringologia	[illegible]
1	Otorrinolaringologia	[illegible]
36	Otorrinolaringologia	[illegible]
0	Cirurgia Geral	[illegible]
0	Cirurgia Geral	[illegible]
0	Cirurgia Geral	[illegible]
0	Cirurgia Geral	[illegible]
12	Cirurgia Geral	[illegible]
52	Cirurgia Geral	[illegible]
8	Cirurgia Geral	[illegible]

Nº de Cirurgias de Ambulatório

	Cod. Espec.	Responsabilidade	Dez-2008	Dez-2009	Jan-2010	Dez-2010	Dez-2011	Dez-2012	Dez-2013	Dez-2014	Dez-2015	Dez-2016	Dez-2017	Jun-2018
			PT	PT	PT	NEH	NEH	NEH	NEH	NEH	NEH	NEH	NEH	NEH
Cirurgia Geral	8	Não	448	891	76	354	405	419	437	454	462	471	473	235
Ortopedia	39	Não	72	144	12	312	357	370	385	400	407	416	418	207
Urologia	57	Não	0	0	0	208	238	247	257	267	272	277	278	138
Cirurgia Maxilo-Facial	9	Não	0	0	0	0	0	0	0	0	0	0	0	0
Cirurgia Plástica, Reconstrutiva e Estética	11	Não	0	0	0	0	0	0	0	0	0	0	0	0
Angiologia e Cirurgia Vascular	3	Não	0	0	0	0	0	0	0	0	0	0	0	0
Cirurgia Pediátrica	10	Não	0	0	0	0	0	0	0	0	0	0	0	0
Neurocirurgia	33	Não	0	0	0	0	0	0	0	0	0	0	0	0
Otorrinolaringologia	40	Não	36	73	6	396	452	469	488	507	516	527	529	262
Oftalmologia	37	Não	214	426	36	458	523	543	565	587	597	610	613	304
Ginecologia	24a	Não	58	115	10	208	238	247	257	267	272	277	278	138
Obstetrícia	24b	Não	12	25	2	146	167	173	180	187	190	194	195	97
Total			**841**	**1.673**	**142**	**2.083**	**2.380**	**2.467**	**2.569**	**2.669**	**2.716**	**2.773**	**2.785**	**1.381**
		Variação Produção Prevista vs Produção CE	0,00%	0,00%	0,00%	0,00%	0,00%	0,00%	0,00%	0,00%	0,00%	0,00%	0,00%	0,00%
		Taxa de Crescimento	n.a.	0,00%	0,00%	24,51%	4,53%	3,68%	4,13%	3,88%	1,76%	2,09%	0,44%	0,00%

Distribuição por Especialidade

PT	NEH
Tabela de GDH de Ambulatór	% Fixa
[illegible]	17,0%
[illegible]	15,0%
[illegible]	10,0%
[illegible]	19,0%
[illegible]	22,0%
[illegible]	10,0%
[illegible]	7,0%
100%	100%

Consulta Externa

Nº de Consultas

	Cod. Espec.	Responsabilidade	Dez-2008	Dez-2009	Jan-2010	Dez-2010	Dez-2011	Dez-2012	Dez-2013	Dez-2014	Dez-2015	Dez-2016	Dez-2017	Jun-2018
			PT	PT	PT	NEH	NEH	NEH	NEH	NEH	NEH	NEH	NEH	NEH
Medicina Interna	30	Não	3.233	6.431	546	7.099	8.028	8.249	8.521	8.843	8.997	9.226	9.232	4.578
Cardiologia	4	Não	2.247	4.469	380	2.662	3.010	3.093	3.196	3.316	3.374	3.460	3.462	1.717
Cardiologia Pediátrica	7	Não	-	-	-	-	-	-	-	-	-	-	-	-
Neurologia	35	Não	1.331	2.648	225	2.840	3.211	3.299	3.409	3.537	3.599	3.690	3.693	1.831
Gastroenterologia	22	Não	1.228	2.442	207	2.840	3.211	3.299	3.409	3.537	3.599	3.690	3.693	1.831
Pneumologia	44	Não	1.131	2.251	191	1.685	1.905	1.958	2.023	2.099	2.136	2.190	2.191	1.087
Dermato-venereologia	18	Não	1.267	2.500	212	1.685	1.905	1.958	2.023	2.099	2.136	2.190	2.191	1.087
Pediatria	43	Não	1.378	2.741	233	6.755	7.639	7.849	8.109	8.415	8.561	8.779	8.784	4.356
Endocrinologia	20	Não	-	-	-	-	-	-	-	-	-	-	-	-
Nefrologia	32	Não	-	-	-	-	-	-	-	-	-	-	-	-
Oncologia	38	Não	-	-	-	-	-	-	-	-	-	-	-	-
Doenças Infecciosas	19	Não	-	-	-	-	-	-	-	-	-	-	-	-
Imunoalergologia	26	Não	-	-	-	-	-	-	-	-	-	-	-	-
Reumatologia	49	Não	-	-	-	-	-	-	-	-	-	-	-	-
Genética Médica	23	Não	-	-	-	-	-	-	-	-	-	-	-	-
Psiquiatria	45	Não	-	-	-	3.461	3.913	4.021	4.154	4.311	4.386	4.498	4.501	2.232
Cirurgia Geral	8	Não	7.774	15.464	1.313	11.348	12.832	13.185	13.621	14.136	14.382	14.748	14.757	7.318
Ortopedia	39	Não	6.154	12.241	1.040	9.761	11.038	11.342	11.717	12.160	12.371	12.686	12.694	6.295
Urologia	57	Não	-	-	-	3.283	3.713	3.815	3.941	4.090	4.161	4.267	4.270	2.117
Cirurgia Maxilo-Facial	9	Não	-	-	-	-	-	-	-	-	-	-	-	-
Cirurgia Plástica, Reconstrutiva e Estética	11	Não	-	-	-	-	-	-	-	-	-	-	-	-
Angiologia e Cirurgia Vascular	3	Não	-	-	-	-	-	-	-	-	-	-	-	-
Cirurgia Pediátrica	10	Não	-	-	-	-	-	-	-	-	-	-	-	-
Neurocirurgia	33	Não	-	-	-	-	-	-	-	-	-	-	-	-
Otorrinolaringologia	40	Não	1.141	2.270	193	5.235	5.920	6.083	6.285	6.522	6.635	6.804	6.808	3.376
Oftalmologia	37	Não	3.841	7.641	649	5.768	6.522	6.702	6.924	7.185	7.310	7.496	7.501	3.720
Ginecologia	24a	Não	2.080	4.138	351	9.171	10.371	10.657	11.009	11.425	11.624	11.920	11.927	5.914
Obstetrícia	24b	Não	1.970	3.918	333	6.950	7.859	8.075	8.342	8.658	8.808	9.032	9.038	4.482
Anestesiologia	2	Não	1.718	3.418	290	4.094	4.630	4.757	4.915	5.101	5.189	5.321	5.325	2.640
Patologia Clínica	41	Não	-	-	-	-	-	-	-	-	-	-	-	-
Radioterapia	47	Não	-	-	-	-	-	-	-	-	-	-	-	-
Estomatologia	21	Não	-	-	-	-	-	-	-	-	-	-	-	-
Imunohemoterapia	27	Não	222	442	38	285	322	331	342	354	361	370	370	184
Psiquiatria da Infância e da Adolescência	46	Não	-	-	-	-	-	-	-	-	-	-	-	-
Medicina Física e de Reabilitação	29	Não	1.422	2.829	240	3.816	4.315	4.434	4.580	4.753	4.836	4.959	4.962	2.461
...			-	-	-	-	-	-	-	-	-	-	-	-
Total de Consultas Externas			**38.129**	**75.844**	**6.442**	**88.737**	**100.344**	**103.108**	**106.518**	**110.543**	**112.464**	**115.328**	**115.397**	**57.225**
		Variação Produção Prevista vs Produção CE	0,00%	0,00%	0,00%	0,00%	0,00%	0,00%	0,00%	0,00%	0,00%	0,00%	0,00%	0,00%
		Taxa de Crescimento	n.a.	0,00%	0,00%	17,00%	3,48%	2,75%	3,31%	3,78%	1,74%	2,55%	0,06%	0,00%

Índice S/P

PT	NEH
[illegible]	2,5
[illegible]	2,5
[illegible]	2,0
[illegible]	2,5
[illegible]	2,0
[illegible]	1,0
[illegible]	1,5
2,0	2,5
[illegible]	2,0
[illegible]	2,5
1,8	2,0
[illegible]	2,5
[illegible]	2,0
[illegible]	2,0
[illegible]	5,0
[illegible]	0,2
[illegible]	6,0
[illegible]	2,5

Distribuição por Especialidade

PT	NEH
[illegible]	8,0%
[illegible]	3,0%
[illegible]	3,2%
[illegible]	3,2%
[illegible]	1,9%
[illegible]	1,9%
[illegible]	7,6%
0,0%	3,9%
[illegible]	12,8%
[illegible]	11,0%
0,0%	3,7%
[illegible]	5,9%
[illegible]	6,5%
[illegible]	10,3%
[illegible]	7,8%
[illegible]	4,6%
[illegible]	0,3%
[illegible]	4,3%
100%	100%

Nº de Primeiras Consultas

	Cod. Espec.	Dez-2008	Dez-2009	Jan-2010	Dez-2010	Dez-2011	Dez-2012	Dez-2013	Dez-2014	Dez-2015	Dez-2016	Dez-2017	Jun-2018
		PT	PT	PT	NEH	NEH	NEH	NEH	NEH	NEH	NEH	NEH	NEH
Medicina Interna	30	409	814	69	2.028	2.294	2.357	2.435	2.527	2.571	2.636	2.638	1.308
Cardiologia	4	594	1.183	100	761	860	884	913	948	964	989	989	490
Cardiologia Pediátrica	7	-	-	-	-	-	-	-	-	-	-	-	-
Neurologia	35	515	1.025	87	947	1.070	1.100	1.136	1.179	1.200	1.230	1.231	610
Gastroenterologia	22	321	638	54	811	917	943	974	1.011	1.028	1.054	1.055	523

2008-10-03

201392

Produção Prevista		Dez-2008	Dez-2009	Jan-2010	Dez-2010	Dez-2011	Dez-2012	Dez-2013	Dez-2014	Dez-2015	Dez-2016	Dez-2017	Jun-2018
Pneumologia	44	215	427	36	562	635	653	674	700	712	730	730	362
Dermato-venereologia	18	503	1.000	85	843	953	979	1.011	1.050	1.068	1.095	1.096	543
Pediatria	43	455	904	77	2.702	3.055	3.140	3.243	3.366	3.424	3.512	3.514	1.742
Endocrinologia	20	-	-	-	-	-	-	-	-	-	-	-	-
Nefrologia	32	-	-	-	-	-	-	-	-	-	-	-	-
Oncologia	38	-	-	-	-	-	-	-	-	-	-	-	-
Doenças Infecciosas	19	-	-	-	-	-	-	-	-	-	-	-	-
Imunoalergologia	26	-	-	-	-	-	-	-	-	-	-	-	-
Reumatologia	49	-	-	-	-	-	-	-	-	-	-	-	-
Genética Médica	23	-	-	-	-	-	-	-	-	-	-	-	-
Psiquiatria	45	-	-	-	989	1.118	1.149	1.187	1.232	1.253	1.285	1.286	638
Cirurgia Geral	8	1.846	3.672	312	3.783	4.277	4.395	4.540	4.712	4.794	4.916	4.919	2.439
Ortopedia	39	1.835	3.650	310	2.789	3.154	3.241	3.348	3.474	3.535	3.625	3.627	1.798
Urologia	57	-	-	-	1.094	1.238	1.272	1.314	1.363	1.387	1.422	1.423	706
Cirurgia Maxilo-Facial	9	-	-	-	-	-	-	-	-	-	-	-	-
Cirurgia Plástica, Reconstrutiva e Estética	11	-	-	-	-	-	-	-	-	-	-	-	-
Angiologia e Cirurgia Vascular	3	-	-	-	-	-	-	-	-	-	-	-	-
Cirurgia Pediátrica	10	-	-	-	-	-	-	-	-	-	-	-	-
Neurocirurgia	33	-	-	-	-	-	-	-	-	-	-	-	-
Otorrinolaringologia	40	605	1.203	102	1.496	1.692	1.738	1.796	1.863	1.896	1.944	1.945	965
Oftalmologia	37	2.047	4.071	346	1.923	2.174	2.234	2.308	2.395	2.437	2.499	2.500	1.240
Ginecologia	24a	786	1.564	133	3.057	3.457	3.552	3.670	3.808	3.875	3.973	3.976	1.971
Obstetrícia	24b	721	1.434	122	1.158	1.310	1.346	1.390	1.443	1.468	1.505	1.506	747
Anestesiologia	2	1.494	2.972	252	3.507	3.965	4.075	4.209	4.368	4.444	4.557	4.560	2.261
Patologia Clínica	41	-	-	-	-	-	-	-	-	-	-	-	-
Radioterapia	47	-	-	-	-	-	-	-	-	-	-	-	-
Estomatologia	21	-	-	-	-	-	-	-	-	-	-	-	-
Imunohemoterapia	27	67	134	11	41	46	47	49	51	52	53	53	26
Psiquiatria da Infância e da Adolescência	46	-	-	-	-	-	-	-	-	-	-	-	-
Medicina Física e de Reabilitação	29	649	1.290	110	1.090	1.233	1.267	1.309	1.358	1.382	1.417	1.418	703
...		-	-	-	-	-	-	-	-	-	-	-	-
Total de Primeiras Consultas		**13.062**	**25.982**	**2.207**	**29.579**	**33.448**	**34.369**	**35.506**	**36.848**	**37.488**	**38.443**	**38.466**	**19.075**
Variação Produção Prevista vs Produção CE		0,00%	0,00%	0,00%	0,00%	0,00%	0,00%	0,00%	0,00%	0,00%	0,00%	0,00%	0,00%
Taxa de Crescimento		n.a.	0,00%	0,00%	13,85%	3,48%	2,75%	3,31%	3,78%	1,74%	2,55%	0,06%	0,00%

Nº de Consultas Subsequentes	Cod. Espec.	Dez-2008	Dez-2009	Jan-2010	Dez-2010	Dez-2011	Dez-2012	Dez-2013	Dez-2014	Dez-2015	Dez-2016	Dez-2017	Jun-2018
		PT	PT	PT	NEH	NEH	NEH	NEH	NEH	NEH	NEH	NEH	NEH
Medicina Interna	30	2.824	5.617	477	5.071	5.734	5.892	6.087	6.317	6.427	6.590	6.594	3.270
Cardiologia	4	1.652	3.287	279	1.902	2.150	2.209	2.283	2.369	2.410	2.471	2.473	1.226
Cardiologia Pediátrica	7	-	-	-	-	-	-	-	-	-	-	-	-
Neurologia	35	816	1.623	138	1.893	2.141	2.200	2.272	2.358	2.399	2.460	2.462	1.221
Gastroenterologia	22	907	1.804	153	2.028	2.294	2.357	2.435	2.527	2.571	2.636	2.638	1.308
Pneumologia	44	917	1.824	155	1.123	1.270	1.305	1.348	1.399	1.424	1.460	1.461	724
Dermato-venereologia	18	754	1.500	127	843	953	979	1.011	1.050	1.068	1.095	1.096	543
Pediatria	43	924	1.837	156	4.053	4.583	4.709	4.865	5.049	5.137	5.267	5.271	2.614
Endocrinologia	20	-	-	-	-	-	-	-	-	-	-	-	-
Nefrologia	32	-	-	-	-	-	-	-	-	-	-	-	-
Oncologia	38	-	-	-	-	-	-	-	-	-	-	-	-
Doenças Infecciosas	19	-	-	-	-	-	-	-	-	-	-	-	-
Imunoalergologia	26	-	-	-	-	-	-	-	-	-	-	-	-
Reumatologia	49	-	-	-	-	-	-	-	-	-	-	-	-
Genética Médica	23	-	-	-	-	-	-	-	-	-	-	-	-
Psiquiatria	45	-	-	-	2.472	2.795	2.872	2.967	3.079	3.133	3.213	3.215	1.594
Cirurgia Geral	8	5.928	11.792	1.002	7.565	8.555	8.790	9.081	9.424	9.588	9.832	9.838	4.879
Ortopedia	39	4.319	8.591	730	6.972	7.884	8.101	8.369	8.686	8.836	9.061	9.067	4.496
Urologia	57	-	-	-	2.189	2.475	2.543	2.627	2.727	2.774	2.845	2.846	1.412
Cirurgia Maxilo-Facial	9	-	-	-	-	-	-	-	-	-	-	-	-
Cirurgia Plástica, Reconstrutiva e Estética	11	-	-	-	-	-	-	-	-	-	-	-	-
Angiologia e Cirurgia Vascular	3	-	-	-	-	-	-	-	-	-	-	-	-
Cirurgia Pediátrica	10	-	-	-	-	-	-	-	-	-	-	-	-
Neurocirurgia	33	-	-	-	-	-	-	-	-	-	-	-	-
Otorrinolaringologia	40	536	1.067	91	3.740	4.229	4.345	4.489	4.659	4.740	4.860	4.863	2.412
Oftalmologia	37	1.795	3.570	303	3.845	4.348	4.468	4.616	4.790	4.873	4.998	5.001	2.480
Ginecologia	24a	1.394	2.574	219	6.114	6.914	7.104	7.339	7.617	7.749	7.946	7.951	3.943
Obstetrícia	24b	1.249	2.484	211	5.791	6.549	6.729	6.952	7.215	7.340	7.527	7.531	3.735
Anestesiologia	2	224	446	38	588	665	683	705	732	745	764	764	379
Patologia Clínica	41	-	-	-	-	-	-	-	-	-	-	-	-
Radioterapia	47	-	-	-	-	-	-	-	-	-	-	-	-
Estomatologia	21	-	-	-	-	-	-	-	-	-	-	-	-
Imunohemoterapia	27	155	308	26	244	276	283	293	304	309	317	317	157
Psiquiatria da Infância e da Adolescência	46	-	-	-	-	-	-	-	-	-	-	-	-
Medicina Física e de Reabilitação	29	774	1.539	131	2.725	3.082	3.167	3.272	3.395	3.454	3.542	3.544	1.758
...		-	-	-	-	-	-	-	-	-	-	-	-
Total de Consultas Subsequentes		**25.067**	**49.862**	**4.235**	**59.158**	**66.896**	**68.739**	**71.012**	**73.696**	**74.976**	**76.885**	**76.932**	**38.150**
Variação Produção Prevista vs Produção CE		0,00%	0,00%	0,00%	0,00%	0,00%	0,00%	0,00%	0,00%	0,00%	0,00%	0,00%	0,00%
Taxa de Crescimento		n.a.	0,00%	0,00%	18,66%	3,48%	2,75%	3,31%	3,78%	1,74%	2,55%	0,06%	0,00%
Índice S/P		**1,9**	**1,9**	**1,9**	**2,0**	**2,0**	**2,0**	**2,0**	**2,0**	**2,0**	**2,0**	**2,0**	**2,0**

Hospital de Dia

Nº de Sessões	Cod. Espec.	nsibilidad	Dez-2008	Dez-2009	Jan-2010	Dez-2010	Dez-2011	Dez-2012	Dez-2013	Dez-2014	Dez-2015	Dez-2016	Dez-2017	Jun-2018
			PT	PT	PT	NEH	NEH	NEH	NEH	NEH	NEH	NEH	NEH	NEH
Hospital de Dia Oncológico - Quimioterapia	38	Não	2.795	5.574	473	5.147	5.678	5.693	5.726	5.747	5.790	5.822	5.848	2.900
Hospital de Dia Oncológico - Radioterapia	47	Não	-	-	-	-	-	-	-	-	-	-	-	-
Hospital de Dia Pediátrico	43	Não	-	-	-	147	162	163	164	164	165	166	167	83
Hospital de Dia Psiquiátrico	45	Não	-	-	-	735	811	813	818	821	827	832	835	414
Hospital de Dia de Hemodiálise	32	Não	-	-	-	-	-	-	-	-	-	-	-	-
Hospital de Dia de Infecciologia	19	Não	-	-	-	-	-	-	-	-	-	-	-	-
Outras Sessões Hospital Dia Médico		Não	-	-	-	1.323	1.460	1.464	1.472	1.478	1.489	1.497	1.504	746
Total de Sessões Hospital de Dia			**2.795**	**5.574**	**473**	**7.352**	**8.112**	**8.132**	**8.180**	**8.210**	**8.272**	**8.318**	**8.354**	**4.143**
Variação Produção Prevista vs Produção CE			0,00%	0,00%	0,00%	0,00%	0,00%	0,00%	0,00%	0,00%	0,00%	0,00%	0,00%	0,00%
Taxa de Crescimento			n.a.	0,27%	0,00%	31,90%	0,96%	0,25%	0,58%	0,37%	0,76%	0,55%	0,44%	0,00%

Distribuição por Especialidade

PT	NEH
% Fixa	% Fixa
100,0%	0,0%
0,0%	0,0%
0,0%	0,0%
0,0%	0,0%
0,0%	0,0%
0,0%	0,0%
0,0%	0,0%
100%	**100%**

Urgência

Produção Prevista

N.º de Atendimentos de Urgência	Cod. Espec.	nsibilidad	Dez-2008	Dez-2009	Jan-2010	Dez-2010	Dez-2011	Dez-2012	Dez-2013	Dez-2014	Dez-2015	Dez-2016	Dez-2017	Jun-2018
			PT	PT	PT	NEH	NEH	NEH	NEH	NEH	NEH	NEH	NEH	NEH
Urgência Geral	53	N.a.	18.098	36.000	3.058	43.378	47.377	47.076	46.980	47.104	47.435	47.910	47.933	23.769
Urgência Ginecológica/ Obstétrica	54	N.a.	3.016	6.000	510	7.062	7.713	7.664	7.648	7.668	7.722	7.799	7.803	3.869
Urgência Pediátrica	55	N.a.	39.213	78.000	6.625	50.439	55.090	54.740	54.628	54.772	55.157	55.710	55.736	27.639
Urgência Psiquiátrica	56	N.a.	-	-	-	-	-	-	-	-	-	-	-	-
Total de Atendimentos de Urgência			**60.328**	**120.000**	**10.192**	**100.879**	**110.179**	**109.479**	**109.256**	**109.544**	**110.313**	**111.419**	**111.472**	**55.278**
Variação Produção Prevista vs Produção CE			0,00%	0,00%	0,00%	0,00%	0,00%	0,00%	0,00%	0,00%	0,00%	0,00%	0,00%	0,00%
Taxa de Crescimento			n.a.	0,00%	0,00%	-15,93%	-0,06%	-0,64%	-0,20%	0,26%	0,70%	1,00%	0,05%	0,00%

Distribuição por Especialidade

PT	NEH
% Fixa	% Fixa
30,0%	43,0%
5,0%	7,0%
65,0%	50,0%
0,0%	0,0%
100%	**100%**

Meios Complementares de Diagnóstico e Terapêutica (MCDT)

MCDT requisitados pelas Áreas de Produção Principais	Cod. Espec.	Dez-2008	Dez-2009	Jan-2010	Dez-2010	Dez-2011	Dez-2012	Dez-2013	Dez-2014	Dez-2015	Dez-2016	Dez-2017	Jun-2018
		PT	PT	PT	NEH	NEH	NEH	NEH	NEH	NEH	NEH	NEH	NEH
Internamento		149.762	297.896	24.887	183.345	207.401	212.930	219.854	228.166	232.244	238.344	238.687	118.355
Imagiologia	25	4.439	8.830	689	7.427	8.411	8.655	8.936	9.266	9.418	9.654	9.670	4.793
Anatomia Patológica	1	1.499	2.981	233	2.412	2.732	2.812	2.903	3.010	3.060	3.136	3.141	1.557
Patologia Clínica	41	119.948	238.593	20.264	149.669	169.177	173.497	179.046	185.782	189.114	194.101	194.359	96.381
Imunohemoterapia	27	8.968	17.839	1.392	12.938	14.651	15.076	15.566	16.140	16.406	16.817	16.844	8.349
Medicina Física e de Reabilitação	29	8.462	16.831	1.313	4.382	4.962	5.107	5.272	5.467	5.557	5.696	5.705	2.828
Exames Especiais													
Cardiologia	4	2.273	4.521	354	2.362	2.714	2.836	2.968	3.108	3.181	3.276	3.290	1.632
Gastroenterologia	22	148	295	25	329	377	392	409	427	435	447	448	222
Ginecologia / Obstetrícia	24	0	0	0	0	0	0	0	0	0	0	0	0
Neurologia	35	0	0	0	8	9	9	9	10	10	10	10	5
Oftalmologia	37	0	0	0	0	0	0	0	0	0	0	0	0
Ortopedia	39	0	0	0	0	0	0	0	0	0	0	0	0
Otorrinolaringologia	40	0	0	0	0	0	0	0	0	0	0	0	0
Pneumologia	44	4.025	8.005	618	3.816	4.368	4.548	4.745	4.956	5.062	5.206	5.219	2.588
Urologia	57	0	0	0	0	0	0	0	0	0	0	0	0
Reumatologia	49	0	0	0	0	0	0	0	0	0	0	0	0
Medicina Nuclear	31	0	0	0	0	0	0	0	0	0	0	0	0
Nefrologia	32	0	0	0	0	0	0	0	0	0	0	0	0
Técnicas de Biologia Molecular e Citogenética	50	0	0	0	0	0	0	0	0	0	0	0	0
Neurofisiologia	34	0	0	0	0	0	0	0	0	0	0	0	0
Dermato-venereologia	18	0	0	0	0	0	0	0	0	0	0	0	0
Neuroradiologia	36	0	0	0	0	0	0	0	0	0	0	0	0
Imunoalergologia	26	0	0	0	0	0	0	0	0	0	0	0	0
Outros		0	0	0	0	0	0	0	0	0	0	0	0
Consulta Externa		119.622	237.944	20.209	240.317	271.751	279.235	288.472	299.372	304.575	312.330	312.519	154.975
Imagiologia	25	7.501	14.921	1.267	21.359	24.152	24.818	25.639	26.607	27.070	27.759	27.776	13.774
Anatomia Patológica	1	1.133	2.254	191	2.686	3.038	3.122	3.225	3.347	3.405	3.491	3.494	1.732
Patologia Clínica	41	83.207	165.510	14.057	157.361	177.944	182.845	188.893	196.030	199.437	204.515	204.638	101.478
Imunohemoterapia	27	6	13	1	9	10	10	11	11	11	11	11	6
Medicina Física e de Reabilitação	29	20.950	41.671	3.539	44.964	50.846	52.246	53.974	56.014	56.987	58.438	58.474	28.996
Exames Especiais													
Cardiologia	4	3.811	7.580	644	4.515	5.105	5.246	5.420	5.624	5.722	5.868	5.871	2.912
Gastroenterologia	22	1.038	2.065	175	2.403	2.717	2.792	2.885	2.994	3.046	3.123	3.125	1.550
Ginecologia / Obstetrícia	24	1.138	2.265	192	4.629	5.235	5.379	5.557	5.767	5.867	6.016	6.020	2.985
Neurologia	35	0	0	0	366	414	425	439	456	464	476	476	236
Oftalmologia	37	116	230	20	403	456	468	484	502	511	524	524	260
Ortopedia	39	0	0	0	0	0	0	0	0	0	0	0	0
Otorrinolaringologia	40	3	7	1	552	624	641	663	688	700	718	718	356
Pneumologia	44	718	1.429	121	1.070	1.210	1.243	1.284	1.333	1.356	1.390	1.391	690
Urologia	57	0	0	0	0	0	0	0	0	0	0	0	0
Reumatologia	49	0	0	0	0	0	0	0	0	0	0	0	0
Medicina Nuclear	31	0	0	0	0	0	0	0	0	0	0	0	0
Nefrologia	32	0	0	0	0	0	0	0	0	0	0	0	0
Técnicas de Biologia Molecular e Citogenética	50	0	0	0	0	0	0	0	0	0	0	0	0
Neurofisiologia	34	0	0	0	0	0	0	0	0	0	0	0	0
Dermato-venereologia	18	0	0	0	0	0	0	0	0	0	0	0	0
Neuroradiologia	36	0	0	0	0	0	0	0	0	0	0	0	0
Imunoalergologia	26	0	0	0	0	0	0	0	0	0	0	0	0
Outros		0	0	0	0	0	0	0	0	0	0	0	0
Hospital de Dia		2.384	4.754	404	4.745	5.235	5.248	5.279	5.298	5.338	5.368	5.392	2.674
Imagiologia	25	72	144	12	138	152	153	154	154	155	156	157	78
Anatomia Patológica	1	9	18	2	17	19	19	19	19	20	20	20	10
Patologia Clínica	41	1.986	3.961	336	3.822	4.216	4.227	4.251	4.267	4.299	4.323	4.342	2.153
Imunohemoterapia	27	240	479	41	631	697	698	702	705	710	714	717	356
Medicina Física e de Reabilitação	29	0	0	0	0	0	0	0	0	0	0	0	0
Exames Especiais													
Cardiologia	4	3	6	1	5	6	6	6	6	6	6	6	3
Gastroenterologia	22	57	114	10	103	114	114	115	115	116	116	117	58
Ginecologia / Obstetrícia	24	17	33	3	28	31	31	31	32	32	32	32	16
Neurologia	35	0	0	0	0	0	0	0	0	0	0	0	0
Oftalmologia	37	0	0	0	0	0	0	0	0	0	0	0	0
Ortopedia	39	0	0	0	0	0	0	0	0	0	0	0	0
Otorrinolaringologia	40	0	0	0	0	0	0	0	0	0	0	0	0
Pneumologia	44	0	0	0	0	0	0	0	0	0	0	0	0
Urologia	57	0	0	0	0	0	0	0	0	0	0	0	0
Reumatologia	49	0	0	0	0	0	0	0	0	0	0	0	0
Medicina Nuclear	31	0	0	0	0	0	0	0	0	0	0	0	0
Nefrologia	32	0	0	0	0	0	0	0	0	0	0	0	0
Técnicas de Biologia Molecular e Citogenética	50	0	0	0	0	0	0	0	0	0	0	0	0
Neurofisiologia	34	0	0	0	0	0	0	0	0	0	0	0	0
Dermato-venereologia	18	0	0	0	0	0	0	0	0	0	0	0	0
Neuroradiologia	36	0	0	0	0	0	0	0	0	0	0	0	0
Imunoalergologia	26	0	0	0	0	0	0	0	0	0	0	0	0
Outros		0	0	0	0	0	0	0	0	0	0	0	0
Urgência		109.377	217.565	18.478	161.683	176.589	175.467	175.110	175.571	176.804	178.577	178.661	88.596
Imagiologia	25	27.167	54.039	4.590	45.451	49.641	49.326	49.226	49.355	49.702	50.200	50.224	24.906
Anatomia Patológica	1	113	224	19	204	223	221	221	221	223	225	225	112
Patologia Clínica	41	73.356	145.915	12.393	99.679	108.869	108.177	107.957	108.241	109.001	110.094	110.146	54.620

Base Incidência

PT	NEH
Total dias de Internamento se	Total dias de Internamento se
Total dias de Internamento se	Total dias de Internamento se
Total epis. Internamento	Total epis. Internamento
Total dias de Internamento se	Total dias de Internamento se
Total dias de Internamento se	Total dias de Internamento se
Nº dias de Int. Cardiologia + (	Nº dias de Int. Cardiologia + (
Nº dias de Int. Gastroenterolo	Nº dias de Int. Gastroenterolo
Nº dias de Int. Ginecologia/ O	Nº dias de Int. Ginecologia/ O
Nº dias de Int. Neurologia	Nº dias de Int. Neurologia
Nº dias de Int. Oftalmologia	Nº dias de Int. Oftalmologia
Nº dias de Int. Ortopedia	Nº dias de Int. Ortopedia
Nº dias de Int. Otorrinolaring	Nº dias de Int. Otorrinolaring
Nº dias de Int. Pneumologia	Nº dias de Int. Pneumologia
Nº dias de Int. Urologia	Nº dias de Int. Urologia
Total dias de Internamento se	Total dias de Internamento se
Total dias de Internamento se	Total dias de Internamento se
Total dias de Internamento se	Total dias de Internamento se
Total dias de Internamento se	Total dias de Internamento se
Nº dias de Int. Neurologia	Nº dias de Int. Neurologia
Nº dias de Int. Dermato-venere	Nº dias de Int. Dermato-venere
Total dias de Internamento se	Total dias de Internamento se
Total dias de Internamento se	Total dias de Internamento se
Total dias de Internamento se	Total dias de Internamento se
Total de Consultas	Total de Consultas
Total de Consultas	Total de Consultas
Total de Consultas	Total de Consultas
Total de Consultas	Total de Consultas
Nº consultas Medicina Física e	Nº consultas Medicina Física e
Nº consultas Cardiologia	Nº consultas Cardiologia
Nº consultas Gastroenterologi	Nº consultas Gastroenterologi
Nº consultas Ginecologia/ Obs	Nº consultas Ginecologia/ Obs
Nº consultas Neurologia	Nº consultas Neurologia
Nº consultas Oftalmologia	Nº consultas Oftalmologia
Nº consultas Ortopedia	Nº consultas Ortopedia
Nº consultas Otorrinolaringolo	Nº consultas Otorrinolaringolo
Nº consultas Pneumologia	Nº consultas Pneumologia
Nº consultas Urologia	Nº consultas Urologia
Nº consultas Reumatologia	Nº consultas Reumatologia
Total de Consultas	Total de Consultas
Nº consultas Nefrologia	Nº consultas Nefrologia
Total de Consultas	Total de Consultas
Nº consultas Neurologia	Nº consultas Neurologia
Nº consultas Dermato-venere	Nº consultas Dermato-venere
Total de Consultas	Total de Consultas
Total de Consultas	Total de Consultas
Total de Consultas	Total de Consultas
Total sessões Hosp. Dia	Total sessões Hosp. Dia
Total sessões Hosp. Dia	Total sessões Hosp. Dia
Total sessões Hosp. Dia	Total sessões Hosp. Dia
Total sessões Hosp. Dia	Total sessões Hosp. Dia
Total sessões Hosp. Dia	Total sessões Hosp. Dia
Total sessões Hosp. Dia	Total sessões Hosp. Dia
Total sessões Hosp. Dia	Total sessões Hosp. Dia
Total sessões Hosp. Dia	Total sessões Hosp. Dia
Total Outras Sessões Hospital	Total Outras Sessões Hospital
Total sessões HD (s/ Radioter	Total sessões HD (s/ Radioter
Total sessões Hosp. Dia	Total sessões Hosp. Dia
Total sessões Hosp. Dia	Total sessões Hosp. Dia
Total sessões Hosp. Dia	Total sessões Hosp. Dia
Total sessões Hosp. Dia	Total sessões Hosp. Dia
Total sessões Hosp. Dia	Total sessões Hosp. Dia
Total sessões Hospital de Dia	Total sessões Hospital de Dia
Total sessões Hosp. Dia	Total sessões Hosp. Dia
Total sessões Hosp. Dia	Total sessões Hosp. Dia
Total sessões Hosp. Dia	Total sessões Hosp. Dia
Total atend. Urgência	Total atend. Urgência
Total atend. Urgência	Total atend. Urgência
Total atend. Urgência	Total atend. Urgência

Frequência

PT	NEH
0,14	0,16
0,05	0,05
25,04	12,17
0,27	0,27
0,26	0,09
0,96	0,96
0,06	0,10
0,00	0,00
0,00	0,02
0,00	0,00
0,00	0,00
0,88	0,88
0,00	0,00
0,00	0,00
0,00	0,00
0,20	0,24
0,03	0,03
2,18	1,77
0,00	0,00
14,73	11,78
1,70	1,70
0,85	0,85
0,28	0,29
0,00	0,13
0,03	0,07
0,00	0,11
0,63	0,63
0,00	0,00
0,00	0,00
0,03	0,02
0,00	0,00
0,71	0,52
0,09	0,09
0,00	0,00
0,00	0,00
0,02	0,01
0,01	0,00
0,00	0,00
0,00	0,00
0,00	0,00
0,00	0,00
0,45	0,45
0,00	0,00
1,22	0,99

Produção Prevista		Dez-2008	Dez-2009	Jan-2010	Dez-2010	Dez-2011	Dez-2012	Dez-2013	Dez-2014	Dez-2015	Dez-2016	Dez-2017	Jun-2018
Imunohemoterapia	27	1.016	2.021	172	1.802	1.968	1.956	1.952	1.957	1.971	1.991	1.991	988
Medicina Física e de Reabilitação	29	0	0	0	0	0	0	0	0	0	0	0	0
Exames Especiais													
Cardiologia	4	5.947	11.829	1.005	9.944	10.861	10.792	10.770	10.798	10.874	10.983	10.988	5.449
Gastroenterologia	22	5	10	1	8	9	9	9	9	9	9	9	5
Ginecologia / Obstetrícia	24	1.766	3.513	298	4.134	4.516	4.487	4.478	4.490	4.521	4.566	4.569	2.266
Neurologia	35	0	0	0	0	0	0	0	0	0	0	0	0
Oftalmologia	37	0	0	0	448	490	487	486	487	490	495	495	246
Ortopedia	39	0	0	0	0	0	0	0	0	0	0	0	0
Otorrinolaringologia	40	0	0	0	0	0	0	0	0	0	0	0	0
Pneumologia	44	7	14	1	12	13	13	13	13	13	13	13	6
Urologia	57	0	0	0	0	0	0	0	0	0	0	0	0
Reumatologia	49	0	0	0	0	0	0	0	0	0	0	0	0
Medicina Nuclear	31	0	0	0	0	0	0	0	0	0	0	0	0
Nefrologia	32	0	0	0	0	0	0	0	0	0	0	0	0
Técnicas de Biologia Molecular e Citogenética	50	0	0	0	0	0	0	0	0	0	0	0	0
Neurofisiologia	34	0	0	0	0	0	0	0	0	0	0	0	0
Dermato-venereologia	18	0	0	0	0	0	0	0	0	0	0	0	0
Neuroradiologia	36	0	0	0	0	0	0	0	0	0	0	0	0
Imunoalergologia	26	0	0	0	0	0	0	0	0	0	0	0	0
Outros		0	0	0	0	0	0	0	0	0	0	0	0
Total		**381.145**	**758.160**	**63.978**	**590.090**	**660.977**	**672.881**	**688.715**	**708.408**	**718.961**	**734.619**	**735.259**	**364.600**
	Taxa de Crescimento	n.a.	0.00%	-0.64%	-21.67%	2.50%	1.80%	2.35%	2.86%	1.49%	2.18%	0.09%	0.00%

Total atend. Urgência	Total atend. Urgência	0.02	0.02
Total atend. Urgência	Total atend. Urgência	0.00	0.00
Total atend. Urgência	Total atend. Urgência	0.10	0.10
Total atend. Urgência	Total atend. Urgência	0.00	0.00
Nº atend. Urg. Ginecológica/	Nº atend. Urg. Ginecológica/	0.59	0.59
Total atend. Urgência	Total atend. Urgência	0.00	0.00
Total atend. Urgência	Total atend. Urgência	0.00	0.00
Total atend. Urgência	Total atend. Urgência		
Total atend. Urgência	Total atend. Urgência	0.00	0.00
Total atend. Urgência	Total atend. Urgência	0.00	0.00
Total atend. Urgência	Total atend. Urgência	0.00	0.00
Total atend. Urgência	Total atend. Urgência		
Total atend. Urgência	Total atend. Urgência		
Total atend. Urgência	Total atend. Urgência		
Total atend. Urgência	Total atend. Urgência		
Total atend. Urgência	Total atend. Urgência		
Total atend. Urgência	Total atend. Urgência		
Total atend. Urgência	Total atend. Urgência		
Total atend. Urgência	Total atend. Urgência		

Outros Dados

Outros Dados		Dez-2008	Dez-2009	Jan-2010	Dez-2010	Dez-2011	Dez-2012	Dez-2013	Dez-2014	Dez-2015	Dez-2016	Dez-2017	Jun-2018
		PT	PT	PT	NEH	NEH	NEH	NEH	NEH	NEH	NEH	NEH	NEH
Internamento													
Doentes Equivalentes (com cirurgia de ambulatório) - Caderno de Encargos		5.821	11.579	983	12.077	13.651	14.000	14.447	14.992	15.261	15.663	15.684	7.777
Urgência													
Atendimentos de Urgência - Caderno de Encargos		60.328	120.000	10.192	100.879	110.179	109.479	109.256	109.544	110.313	111.419	111.472	55.278

Base de Incidência	Cód. Espec.	Dez-2008	Dez-2009	Jan-2010	Dez-2010	Dez-2011	Dez-2012	Dez-2013	Dez-2014	Dez-2015	Dez-2016	Dez-2017	Jun-2018
		PT	PT	PT	NEH	NEH	NEH	NEH	NEH	NEH	NEH	NEH	NEH
Tranferências Internas													
1 Total episódios de internamento		4.790	9.528	809	12.299	13.902	14.257	14.713	15.267	15.541	15.950	15.972	7.920
2 Total de episódios especialidades médico-cirúrgicas		2.947	5.861	498	5.358	6.132	6.383	6.658	6.951	7.093	7.283	7.305	3.622
3 Total de episódios especialidades materno infantil		1.715	3.411	290	6.374	7.138	7.238	7.406	7.644	7.763	7.962	7.961	3.948
4 Total de episódios especialidades pediatria e cirurgia pediátrica		209	417	35	1.027	1.153	1.170	1.199	1.240	1.263	1.298	1.298	644
5 Total de episódios especialidades médicas		1.998	3.975	338	3.227	3.696	3.850	4.019	4.200	4.290	4.410	4.424	2.194
6 Total de episódios especialidades cirúrgicas		949	1.887	160	2.131	2.436	2.533	2.639	2.752	2.803	2.873	2.881	1.429
7 Total de episódios especialidade cardiologia		312	622	53	587	675	705	738	773	791	815	818	406
8 Não aplicável		-	-	-	-	-	-	-	-	-	-	-	-
Meios Complementares de Diagnóstico e Terapêutica													
1 Total dias de Internamento sem RN		32.826	65.294	5.094	47.355	53.624	55.181	56.974	59.076	60.049	61.552	61.651	30.559
2 Nº dias de Int. Cardiologia	4	2.375	4.723	369	2.467	2.835	2.962	3.100	3.247	3.323	3.423	3.437	1.704
3 Nº dias de Int. Gastroenterologia	22	2.496	4.965	422	3.273	3.744	3.896	4.063	4.240	4.325	4.438	4.450	2.207
4 Nº dias de Int. Ginecologia/ Obstetrícia	24	3.146	6.257	531	7.764	8.758	8.992	9.260	9.558	9.657	9.836	9.838	4.879
5 Nº dias de Int. Neurologia	35	406	808	69	338	387	403	421	441	451	463	464	230
6 Nº dias de Int. Oftalmologia	37	10	20	2	211	242	252	264	276	283	291	293	145
7 Nº dias de Int. Ortopedia	39	4.669	9.288	657	2.732	3.118	3.241	3.374	3.516	3.580	3.668	3.679	1.824
8 Nº dias de Int. Otorrinolaringologia	40	23	46	4	294	335	348	361	374	378	385	385	191
9 Nº dias de Int. Pneumologia	44	4.558	9.066	700	4.322	4.947	5.150	5.373	5.613	5.733	5.896	5.911	2.931
10 Nº dias de Int. Urologia	57	0	0	0	1.171	1.342	1.397	1.458	1.524	1.557	1.599	1.604	796
11 Nº dias de Int. Reumatologia	49	0	0	0	0	0	0	0	0	0	0	0	0
12 Nº dias de Int. Nefrologia	32	0	0	0	0	0	0	0	0	0	0	0	0
13 Nº dias de Int. Dermato-venereologia	18	0	0	0	0	0	0	0	0	0	0	0	0
14 Nº dias de Int. Medicina Física e de Reabilitação	29	0	0	0	0	0	0	0	0	0	0	0	0
15 Total epis. Internamento		4.790	9.528	809	12.299	13.902	14.257	14.713	15.267	15.541	15.950	15.972	7.920
16 Nº epis. Cardiologia	4	312	622	53	587	675	705	738	773	791	815	818	406
17 Nº epis. Gastroenterologia	22	337	671	57	655	749	779	813	848	865	888	890	441
18 Nº epis. Ginecologia/ Obstetrícia	24	1.057	2.102	179	3.106	3.503	3.597	3.704	3.823	3.863	3.935	3.935	1.951
19 Nº epis. Neurologia	35	48	95	8	75	86	90	94	98	100	103	103	51
20 Nº epis. Oftalmologia	37	4	8	1	156	179	187	195	204	209	216	217	107
21 Nº epis. Ortopedia	39	556	1.106	94	781	891	926	964	1.005	1.023	1.048	1.051	521
22 Nº epis. Otorrinolaringologia	40	8	16	1	173	197	205	212	220	223	227	226	112
23 Nº epis. Pneumologia	44	414	824	70	617	707	736	768	802	819	842	844	419
24 Nº epis. Urologia	57	0	0	0	234	268	279	292	305	311	320	321	159
25 Nº epis. Reumatologia	49	0	0	0	0	0	0	0	0	0	0	0	0
26 Nº epis. Nefrologia	32	0	0	0	0	0	0	0	0	0	0	0	0
27 Nº epis. Dermato-venereologia	18	0	0	0	0	0	0	0	0	0	0	0	0
28 ...													
29 Total de Consultas		38.129	75.844	6.442	88.737	100.344	103.108	106.518	110.543	112.464	115.328	115.397	57.225
30 Nº consultas Cardiologia	4	2.247	4.469	380	2.662	3.010	3.093	3.196	3.316	3.374	3.460	3.462	1.717
31 Nº consultas Gastroenterologia	22	1.228	2.442	207	2.840	3.211	3.299	3.409	3.537	3.599	3.690	3.693	1.831
32 Nº consultas Ginecologia/ Obstetrícia	24	4.050	8.056	684	16.121	18.230	18.732	19.352	20.083	20.432	20.952	20.965	10.396
33 Nº consultas Neurologia	35	1.331	2.648	225	2.840	3.211	3.299	3.409	3.537	3.599	3.690	3.693	1.831
34 Nº consultas Oftalmologia	37	3.841	7.641	649	5.768	6.522	6.702	6.924	7.185	7.310	7.496	7.501	3.720
35 Nº consultas Ortopedia	39	6.154	12.241	1.040	9.761	11.038	11.342	11.717	12.160	12.371	12.686	12.694	6.295
36 Nº consultas Otorrinolaringologia	40	1.141	2.270	193	5.235	5.920	6.083	6.285	6.522	6.635	6.804	6.808	3.376
37 Nº consultas Pneumologia	44	1.131	2.251	191	1.685	1.905	1.958	2.023	2.099	2.136	2.190	2.191	1.087
38 Nº consultas Medicina Física e de Reabilitação	29	1.422	2.829	240	3.816	4.315	4.434	4.580	4.753	4.836	4.959	4.962	2.461
39 Nº consultas Urologia	57	0	0	0	3.283	3.713	3.815	3.941	4.090	4.161	4.267	4.270	2.117
40 Nº consultas Reumatologia	49	0	0	0	0	0	0	0	0	0	0	0	0
41 Nº consultas Nefrologia	32	0	0	0	0	0	0	0	0	0	0	0	0
42 Nº consultas Dermato-venereologia	18	1.257	2.500	212	1.685	1.905	1.958	2.023	2.099	2.136	2.190	2.191	1.087
43 Nº consultas Imunoalergologia	26	0	0	0	0	0	0	0	0	0	0	0	0
44 Total sessões Hosp. Dia		2.795	5.574	473	7.352	8.112	8.132	8.180	8.210	8.272	8.318	8.354	4.143
45 Total sessões Hospital de Dia Oncológico - Quimioterapia	38	2.795	5.574	473	5.147	5.678	5.693	5.726	5.747	5.790	5.822	5.848	2.900
46 Total sessões Hospital de Dia Oncológico - Radioterapia	47	0	0	0	0	0	0	0	0	0	0	0	0
47 Total sessões Hospital de Dia Pediátrico	43	0	0	0	147	162	163	164	164	165	166	167	83
48 Total sessões Hospital de Dia Psiquiátrico	45	0	0	0	735	811	813	818	821	827	832	835	414
49 Total sessões Hospital de Dia de Hemodiálise	32	0	0	0	0	0	0	0	0	0	0	0	0

Produção Prevista		Dez-2008	Dez-2009	Jan-2010	Dez-2010	Dez-2011	Dez-2012	Dez-2013	Dez-2014	Dez-2015	Dez-2016	Dez-2017	Jun-2018
50 Total sessões Hospital de Dia de Infecciologia	19	0	0	0	0	0	0	0	0	0	0	0	0
51 Total Outras Sessões Hospital Dia Médico		0	0	0	1.323	1.460	1.464	1.472	1.478	1.489	1.497	1.504	746
52 Total atend. Urgência		60.328	120.000	10.192	100.879	110.179	109.479	109.256	109.544	110.313	111.419	111.472	55.278
53 Nº atend. Urg. Ginecológica/ Obstétrica	54	3.016	6.000	510	7.062	7.713	7.664	7.648	7.668	7.722	7.799	7.803	3.869
54 Nº dias de Int. MFR + Ortopedia + Neurocirurgia		4.669	9.288	657	2.732	3.118	3.241	3.374	3.516	3.580	3.668	3.679	1.824
55 Nº dias de Int. Gastroenterologia + Cir. Geral + Med. Interna		14.927	29.691	2.304	16.326	18.472	19.016	19.581	20.253	20.550	21.050	21.095	10.448
56 Nº dias de Int. Cardiologia + Cardiologia (UCIC)		2.375	4.723	369	2.467	2.835	2.962	3.100	3.247	3.323	3.423	3.437	1.704
57 Total sessões HD (s/ Radioterapia, Pediatria e Psiquiatria)		2.795	5.574	473	6.470	7.139	7.156	7.198	7.224	7.279	7.319	7.352	3.646
58 Total sessões HD (s/ Radioterapia e Psiquiatria)		2.795	5.574	473	6.617	7.301	7.319	7.362	7.389	7.445	7.486	7.519	3.729
59 Total sessões HD (s/ Radioterapia)		2.795	5.574	473	7.352	8.112	8.132	8.180	8.210	8.272	8.318	8.354	4.143
60 ...													
61 ...													
62 ...													
63 ...													

Legenda

Critério de Projecção - Cirurgias Programadas e Urgentes
1 Tabela de GDH
2 % Fixa
3 ...

Critério de Projecção - Cirurgias de Ambulatório
1 Tabela de GDH de Ambulatório
2 % Fixa
3 ...

Critério de Projecção - Urgências
1 Informação Caderno de Encargos
2 % Fixa
3 ...

Critério de Projecção - Hospital Dia
1 Informação Caderno de Encargos
2 % Fixa
3 ...

2013694

Capacidade

Internamento

Pressupostos Capacidade	Dez-2008	Dez-2009	Jan-2010	Dez-2010	Dez-2011	Dez-2012	Dez-2013	Dez-2014	Dez-2015	Dez-2016	Dez-2017	Jun-2018
	PT	PT	PT	NEH	NEH	NEH	NEH	NEH	NEH	NEH	NEH	NEH
Dias de funcionamento por período	184	365	31	334	365	366	365	365	365	366	365	181
Demora Média												
Especialidades Médicas												
Medicina Interna	10,3	10,3	9,1	7,7	7,5	7,4	7,2	7,1	7,0	7,0	7,0	7,0
Cardiologia	7,6	7,6	7,0	4,2	4,2	4,2	4,2	4,2	4,2	4,2	4,2	4,2
Neurologia	8,5	8,5	8,5	4,5	4,5	4,5	4,5	4,5	4,5	4,5	4,5	4,5
Gastroenterologia	7,4	7,4	7,4	5,0	5,0	5,0	5,0	5,0	5,0	5,0	5,0	5,0
Pneumologia	11,0	11,0	10,0	7,0	7,0	7,0	7,0	7,0	7,0	7,0	7,0	7,0
Dermato-venereologia	n.a.	n.a.	n.a.	n.a.	n.a.	n.a.	n.a.	n.a.	n.a.	n.a.	n.a.	n.a.
Endocrinologia	n.a.	n.a.	n.a.	n.a.	n.a.	n.a.	n.a.	n.a.	n.a.	n.a.	n.a.	n.a.
Nefrologia	n.a.	n.a.	n.a.	n.a.	n.a.	n.a.	n.a.	n.a.	n.a.	n.a.	n.a.	n.a.
Oncologia	n.a.	n.a.	n.a.	n.a.	n.a.	n.a.	n.a.	n.a.	n.a.	n.a.	n.a.	n.a.
Reumatologia	n.a.	n.a.	n.a.	n.a.	n.a.	n.a.	n.a.	n.a.	n.a.	n.a.	n.a.	n.a.
Unidade de AVC	n.a.	n.a.	n.a.	n.a.	n.a.	n.a.	n.a.	n.a.	n.a.	n.a.	n.a.	n.a.
Doenças Infecciosas	n.a.	n.a.	n.a.	n.a.	n.a.	n.a.	n.a.	n.a.	n.a.	n.a.	n.a.	n.a.
...	n.a.	n.a.	n.a.	n.a.	n.a.	n.a.	n.a.	n.a.	n.a.	n.a.	n.a.	n.a.
...	n.a.	n.a.	n.a.	n.a.	n.a.	n.a.	n.a.	n.a.	n.a.	n.a.	n.a.	n.a.
Especialidades Cirúrgicas												
Cirurgia Geral	8,6	8,6	8,0	4,0	4,0	4,0	4,0	4,0	4,0	4,0	4,0	4,0
Ortopedia	8,4	8,4	7,0	3,5	3,5	3,5	3,5	3,5	3,5	3,5	3,5	3,5
Urologia	n.a.	n.a.	n.a.	5,0	5,0	5,0	5,0	5,0	5,0	5,0	5,0	5,0
Cirurgia Maxilo-Facial	n.a.	n.a.	n.a.	n.a.	n.a.	n.a.	n.a.	n.a.	n.a.	n.a.	n.a.	n.a.
Cirurgia Plástica, Reconstrutiva e Estética	n.a.	n.a.	n.a.	n.a.	n.a.	n.a.	n.a.	n.a.	n.a.	n.a.	n.a.	n.a.
Angiologia e Cirurgia Vascular	n.a.	n.a.	n.a.	n.a.	n.a.	n.a.	n.a.	n.a.	n.a.	n.a.	n.a.	n.a.
Neurocirurgia	n.a.	n.a.	n.a.	n.a.	n.a.	n.a.	n.a.	n.a.	n.a.	n.a.	n.a.	n.a.
Otorrinolaringologia	2,8	2,8	2,8	1,7	1,7	1,7	1,7	1,7	1,7	1,7	1,7	1,7
Oftalmologia	2,4	2,4	2,4	1,4	1,4	1,4	1,4	1,4	1,4	1,4	1,4	1,4
...	n.a.	n.a.	n.a.	n.a.	n.a.	n.a.	n.a.	n.a.	n.a.	n.a.	n.a.	n.a.
...	n.a.	n.a.	n.a.	n.a.	n.a.	n.a.	n.a.	n.a.	n.a.	n.a.	n.a.	n.a.
...	n.a.	n.a.	n.a.	n.a.	n.a.	n.a.	n.a.	n.a.	n.a.	n.a.	n.a.	n.a.
Unidade de Infecciologia												
...	n.a.	n.a.	n.a.	n.a.	n.a.	n.a.	n.a.	n.a.	n.a.	n.a.	n.a.	n.a.
Meios Complementares de Terapêutica												
Medicina Física e de Reabilitação	n.a.	n.a.	n.a.	n.a.	n.a.	n.a.	n.a.	n.a.	n.a.	n.a.	n.a.	n.a.
Materno Infantil												
Pediatria	4,0	4,0	4,0	3,5	3,5	3,5	3,5	3,5	3,5	3,5	3,5	3,5
Cirurgia Pediátrica	n.a.	n.a.	n.a.	n.a.	n.a.	n.a.	n.a.	n.a.	n.a.	n.a.	n.a.	n.a.
Ginecologia	3,5	3,5	3,5	2,5	2,5	2,5	2,5	2,5	2,5	2,5	2,5	2,5
Obstetrícia	2,8	2,8	2,8	2,5	2,5	2,5	2,5	2,5	2,5	2,5	2,5	2,5
Recém Nascidos	2,8	2,8	2,8	2,0	2,0	2,0	2,0	2,0	2,0	2,0	2,0	2,0
Unidade de Psiquiatria												
Psiquiatria	n.a.	n.a.	n.a.	17,5	17,5	17,5	17,5	17,5	17,5	17,5	17,5	17,5
...	n.a.	n.a.	n.a.	n.a.	n.a.	n.a.	n.a.	n.a.	n.a.	n.a.	n.a.	n.a.
Internamento Especial												
Cuidados Intensivos	n.a.	n.a.	n.a.	8,0	8,0	8,0	8,0	8,0	8,0	8,0	8,0	8,0
Cuidados Intermédios Polivalentes	3,3	3,3	3,3	1,5	1,5	1,5	1,5	1,5	1,5	1,5	1,5	1,5
Cardiologia (UCIC)	n.a.	n.a.	n.a.	n.a.	n.a.	n.a.	n.a.	n.a.	n.a.	n.a.	n.a.	n.a.
Cuidados Intermédios no Departamento de Medicina	n.a.	n.a.	n.a.	n.a.	n.a.	n.a.	n.a.	n.a.	n.a.	n.a.	n.a.	n.a.
Cuidados Intermédios de Pediatria	4,5	4,5	4,5	4,5	4,5	4,5	4,5	4,5	4,5	4,5	4,5	4,5
Cuidados Intermédios Pós-Cirúrgicos	n.a.	n.a.	n.a.	1,5	1,5	1,5	1,5	1,5	1,5	1,5	1,5	1,5
Cuidados Especiais de Neonatologia	8,0	8,0	8,0	8,0	8,0	8,0	8,0	8,0	8,0	8,0	8,0	8,0
Demora Média	7,1	7,1	6,6	4,2	4,2	4,2	4,2	4,2	4,2	4,2	4,2	4,2
Demora Média s/ Recém Nascidos	7,6	7,6	6,9	4,7	4,7	4,7	4,7	4,7	4,7	4,7	4,7	4,7

Nº de Dias de Internamento em Cuidados Agudos	Cód. Espec.	Dez-2008	Dez-2009	Jan-2010	Dez-2010	Dez-2011	Dez-2012	Dez-2013	Dez-2014	Dez-2015	Dez-2016	Dez-2017	Jun-2018
		PT	PT	PT	NEH	NEH	NEH	NEH	NEH	NEH	NEH	NEH	NEH
Especialidades Médicas													
Medicina Interna	30	9.160	18.220	1.368	9.903	11.128	11.376	11.615	11.941	12.076	12.359	12.380	6.126
Cardiologia	4	2.375	4.723	369	2.467	2.835	2.962	3.100	3.247	3.323	3.423	3.437	1.704
Neurologia	35	406	808	69	338	387	403	421	441	451	463	464	230
Gastroenterologia	22	2.496	4.965	422	3.273	3.744	3.896	4.063	4.240	4.325	4.438	4.450	2.207
Pneumologia	44	4.558	9.066	700	4.322	4.947	5.150	5.373	5.613	5.733	5.896	5.911	2.931
Dermato-venereologia	18	0	0	0	0	0	0	0	0	0	0	0	0
Endocrinologia	20	0	0	0	0	0	0	0	0	0	0	0	0
Nefrologia	32	0	0	0	0	0	0	0	0	0	0	0	0
Oncologia	38	0	0	0	0	0	0	0	0	0	0	0	0
Reumatologia	49	0	0	0	0	0	0	0	0	0	0	0	0
Unidade de AVC	52	0	0	0	0	0	0	0	0	0	0	0	0
Doenças Infecciosas	19	0	0	0	0	0	0	0	0	0	0	0	0
...		0	0	0	0	0	0	0	0	0	0	0	0
...		0	0	0	0	0	0	0	0	0	0	0	0
Especialidades Cirúrgicas													
Cirurgia Geral	8	3.271	6.506	514	3.150	3.600	3.745	3.903	4.072	4.149	4.252	4.265	2.115
Ortopedia	39	4.669	9.288	657	2.732	3.118	3.241	3.374	3.516	3.580	3.668	3.679	1.824
Urologia	57	0	0	0	1.171	1.342	1.397	1.458	1.524	1.557	1.599	1.604	796
Cirurgia Maxilo-Facial	9	0	0	0	0	0	0	0	0	0	0	0	0
Cirurgia Plástica, Reconstrutiva e Estética	11	0	0	0	0	0	0	0	0	0	0	0	0
Angiologia e Cirurgia Vascular	3	0	0	0	0	0	0	0	0	0	0	0	0
Neurocirurgia	33	0	0	0	0	0	0	0	0	0	0	0	0
Otorrinolaringologia	40	23	46	4	294	335	348	361	374	378	385	385	191
Oftalmologia	37	10	20	2	211	242	252	264	276	283	291	293	145
...		0	0	0	0	0	0	0	0	0	0	0	0
...		0	0	0	0	0	0	0	0	0	0	0	0
...		0	0	0	0	0	0	0	0	0	0	0	0
Unidade de Infecciologia													
...		0	0	0	0	0	0	0	0	0	0	0	0
Meios Complementares de Terapêutica													
Medicina Física e de Reabilitação	29	0	0	0	0	0	0	0	0	0	0	0	0
Materno Infantil													
Pediatria	43	838	1.666	141	3.595	4.036	4.094	4.195	4.340	4.420	4.544	4.542	2.253
Cirurgia Pediátrica	10	0	0	0	0	0	0	0	0	0	0	0	0
Ginecologia	24a	936	1.861	158	1.042	1.191	1.240	1.293	1.348	1.372	1.403	1.408	698
Obstetrícia	24b	2.210	4.396	373	6.722	7.566	7.752	7.967	8.210	8.286	8.433	8.430	4.180
Recém Nascidos	48	1.257	2.500	212	4.483	4.964	4.943	5.007	5.162	5.275	5.458	5.456	2.706
Unidade de Psiquiatria													
Psiquiatria	45	0	0	0	2.089	2.368	2.448	2.535	2.628	2.661	2.710	2.710	1.344
...		0	0	0	0	0	0	0	0	0	0	0	0
Internamento Especial													
Cuidados Intensivos	13	0	0	0	772	882	918	958	1.000	1.020	1.047	1.050	521
Cuidados Intermédios Polivalentes	16	828	1.646	140	643	736	766	799	834	851	874	877	435
Cardiologia (UCIC)	5	0	0	0	0	0	0	0	0	0	0	0	0
Cuidados Intermédios no Departamento de Medicina	15	0	0	0	0	0	0	0	0	0	0	0	0
Cuidados Intermédios de Pediatria	14	141	281	24	693	778	790	809	837	852	876	876	434
Cuidados Intermédios Pós-Cirúrgicos	17	0	0	0	703	804	836	871	908	925	948	951	471
Cuidados Especiais de Neonatologia	12	905	1.801	153	3.235	3.583	3.568	3.615	3.727	3.808	3.940	3.939	1.953
Total Dias de Internamento		**34.083**	**67.795**	**5.307**	**51.838**	**58.588**	**60.124**	**61.980**	**64.238**	**65.324**	**67.009**	**67.108**	**33.265**
Total Dias de Internamento sem Recém Nascidos		**32.826**	**65.294**	**5.094**	**47.355**	**53.624**	**55.181**	**56.974**	**59.076**	**60.049**	**61.552**	**61.651**	**30.559**
	Controlo	n.a.	n.a.	n.a.	n.a.	n.a.	n.a.	n.a.	n.a.	n.a.	n.a.	n.a.	n.a.
	% variação	0%	0%	0%	0%	0%	0%	0%	0%	0%	0%	0%	0%

Internamento - Capacidade Instalada	Dez-2008	Dez-2009	Jan-2010	Dez-2010	Dez-2011	Dez-2012	Dez-2013	Dez-2014	Dez-2015	Dez-2016	Dez-2017	Jun-2018
	PT	PT	PT	NEH	NEH	NEH	NEH	NEH	NEH	NEH	NEH	NEH
Internamento Normal												
Internamento Médico-Cirúrgicas	174	174	174	150	150	150	150	150	150	150	150	155
Internamento Medicina Física e Reabilitação	-	-	-	-	-	-	-	-	-	-	-	-
Internamento Pediatria	9	9	9	18	18	18	18	18	18	18	18	18
Internamento Ginecologia/ Obstetrícia	18	18	18	42	42	42	42	42	42	42	42	42
Internamento em Psiquiatria	-	-	-	18	18	18	18	18	18	18	18	18
Internamento Infecciologia	-	-	-	-	-	-	-	-	-	-	-	-
Internamento Especial												
Cuidados Intensivos Polivalente	-	-	-	6	6	6	6	6	6	6	6	6
Cuidados Intermédios Polivalente	6	6	6	12	12	12	12	12	12	12	12	12
Cuidados Intermédios Medicina	-	-	-	-	-	-	-	-	-	-	-	-
Cuidados Intermédios de Pediatria	6	6	6	6	6	6	6	6	6	6	6	6
Cuidados Intermédios Cirúrgicos	-	-	-	4	4	4	4	4	4	4	4	4
Cuidados Especiais de Neonatologia	6	6	6	15	15	15	15	15	15	15	15	15

Capacidade	Dez-2008	Dez-2009	Jan-2010	Dez-2010	Dez-2011	Dez-2012	Dez-2013	Dez-2014	Dez-2015	Dez-2016	Dez-2017	Jun-2018
Total de Camas (para efeitos de cálculo da tx de ocupação)	**219**	**219**	**219**	**271**	**271**	**271**	**271**	**271**	**271**	**271**	**271**	**276**

201395

Taxa de Ocupação	Dez-2008	Dez-2009	Jan-2010	Dez-2010	Dez-2011	Dez-2012	Dez-2013	Dez-2014	Dez-2015	Dez-2016	Dez-2017	Jun-2018
	PT	PT	PT	NEH	NEH	NEH	NEH	NEH	NEH	NEH	NEH	NEH
Internamento Normal	*87%*	*87%*	*80%*	*62%*	*64%*	*66%*	*68%*	*71%*	*72%*	*74%*	*74%*	*72%*
Internamento Médico-Cirúrgicas	84%	84%	76%	56%	58%	60%	62%	64%	65%	67%	67%	65%
Internamento Medicina Física e Reabilitação	n.a.	n.a.	n.a.	n.a.	n.a.	n.a.	n.a.	n.a.	n.a.	n.a.	n.a.	n.a.
Internamento Pediatria	51%	51%	51%	60%	61%	62%	64%	66%	67%	69%	69%	69%
Internamento Ginecologia/ Obstetrícia	95%	95%	95%	55%	57%	58%	60%	62%	63%	64%	64%	64%
Internamento em Psiquiatria	*n.a.*	*n.a.*	*n.a.*	*35%*	*36%*	*37%*	*39%*	*40%*	*41%*	*41%*	*41%*	*41%*
Internamento Infecciologia	*n.a.*	*n.a.*	*n.a.*	*n.a.*	*n.a.*	*n.a.*	*n.a.*	*n.a.*	*n.a.*	*n.a.*	*n.a.*	*n.a.*
Internamento Especial												
Cuidados Intensivos Polivalente	n.a.	n.a.	n.a.	38%	40%	42%	44%	46%	47%	48%	48%	48%
Cuidados Intermédios Polivalente	75%	75%	75%	16%	17%	17%	18%	19%	19%	20%	20%	20%
Cuidados Intermédios Medicina	n.a.	n.a.	n.a.	n.a.	n.a.	n.a.	n.a.	n.a.	n.a.	n.a.	n.a.	n.a.
Cuidados Intermédios de Pediatria	13%	13%	13%	35%	36%	36%	37%	38%	39%	40%	40%	40%
Cuidados Intermédios Cirúrgicos	n.a.	n.a.	n.a.	53%	55%	57%	60%	62%	63%	65%	65%	65%
Cuidados Especiais de Neonatologia	82%	82%	82%	65%	65%	65%	66%	68%	70%	72%	72%	72%
Taxa de Ocupação Global	**81%**	**82%**	**75%**	**52%**	**54%**	**56%**	**58%**	**60%**	**61%**	**62%**	**62%**	**61%**

Bloco Operatório

Pressupostos Capacidade	Dez-2008	Dez-2009	Jan-2010	Dez-2010	Dez-2011	Dez-2012	Dez-2013	Dez-2014	Dez-2015	Dez-2016	Dez-2017	Jun-2018
	PT	PT	PT	NEH	NEH	NEH	NEH	NEH	NEH	NEH	NEH	NEH
<u>Capacidade por Sala</u>												
Cirurgia Programada												
Nº de dias	250	250	250	250	250	250	250	250	250	250	250	250
Nº de horas/ dia	10	10	10	10	10	10	10	10	10	10	10	10
Taxa de ocupação para dimensionamento	85%	85%	85%	85%	85%	85%	85%	85%	85%	85%	85%	85%
Cirurgia Urgente												
Nº de dias	184	365	31	334	365	366	365	365	365	366	365	181
Nº de horas/ dia	24	24	24	24	24	24	24	24	24	24	24	24
Nº de horas/ manhã ou tarde	7	7	7	7	7	7	7	7	7	7	7	7
Taxa de ocupação para dimensionamento	80%	80%	80%	80%	80%	80%	80%	80%	80%	80%	80%	80%
Taxa de concentração actividade no período manhã ou tarde	40%	40%	40%	40%	40%	40%	40%	40%	40%	40%	40%	40%
Cirurgia Ambulatória												
Nº de dias	250	250	250	250	250	250	250	250	250	250	250	250
Nº de horas/ dia	10	10	10	10	10	10	10	10	10	10	10	10
Taxa de ocupação para dimensionamento	85%	85%	85%	85%	85%	85%	85%	85%	85%	85%	85%	85%
<u>Tempos por Intervenção Cirúrgica (minutos)</u>												
Cirurgia Urgente												
Preparação e Anestesia	20	20	20	20	20	20	20	20	20	20	20	20
Cirurgia	80	80	80	80	80	80	80	80	80	80	80	80
Saída	5	5	5	5	5	5	5	5	5	5	5	5
Cirurgia Ambulatória												
Preparação e Anestesia	20	20	20	20	20	20	20	20	20	20	20	20
Cirurgia	25	25	25	25	25	25	25	25	25	25	25	25
Saída	5	5	5	5	5	5	5	5	5	5	5	5
Outras Cirurgias Programadas												
Intervenção Menor												
Preparação e Anestesia	20	20	20	20	20	20	20	20	20	20	20	20
Cirurgia	45	45	45	45	45	45	45	45	45	45	45	45
Saída	5	5	5	5	5	5	5	5	5	5	5	5
Intervenção Média												
Preparação e Anestesia	20	20	20	20	20	20	20	20	20	20	20	20
Cirurgia	65	65	65	65	65	65	65	65	65	65	65	65
Saída	5	5	5	5	5	5	5	5	5	5	5	5
Intervenção Maior												
Preparação e Anestesia	20	20	20	20	20	20	20	20	20	20	20	20
Cirurgia	85	85	85	85	85	85	85	85	85	85	85	85
Saída	5	5	5	5	5	5	5	5	5	5	5	5

Utilização Bloco Operatório (minutos)	Dez-2008	Dez-2009	Jan-2010	Dez-2010	Dez-2011	Dez-2012	Dez-2013	Dez-2014	Dez-2015	Dez-2016	Dez-2017	Jun-2018
	PT	PT	PT	NEH	NEH	NEH	NEH	NEH	NEH	NEH	NEH	NEH
<u>Cirurgia Programada</u> (utilização anual)	<u>82.900</u>	<u>164.898</u>	<u>14.005</u>	<u>162.216</u>	<u>184.582</u>	<u>192.092</u>	<u>200.518</u>	<u>206.471</u>	<u>210.204</u>	<u>215.155</u>	<u>215.503</u>	<u>106.866</u>
Cardiologia	0	0	0	0	0	0	0	0	0	0	0	0
Cirurgia Geral	26.727	53.163	4.515	49.958	56.495	59.114	62.219	62.537	63.824	65.330	65.330	32.397
Cirurgia Maxilo-Facial	0	0	0	0	0	0	0	0	0	0	0	0
Cirurgia Pediátrica	0	0	0	0	0	0	0	0	0	0	0	0
Cirurgia Plástica, Reconstrutiva e Estética	0	0	0	0	0	0	0	0	0	0	0	0
Angiologia e Cirurgia Vascular	0	0	0	0	0	0	0	0	0	0	0	0
Neurocirurgia	0	0	0	0	0	0	0	0	0	0	0	0
Oncologia	0	0	0	0	0	0	0	0	0	0	0	0
Ortopedia	31.216	62.093	5.274	37.944	43.339	45.071	46.959	48.962	49.887	51.156	51.322	25.450
Urologia	0	0	0	11.462	13.144	13.688	14.294	14.950	15.284	15.719	15.779	7.825
Otorrinolaringologia	134	267	23	9.646	11.031	11.450	11.872	12.286	12.404	12.610	12.591	6.244
Oftalmologia	49	98	8	10.537	12.114	12.656	13.252	13.890	14.230	14.674	14.752	7.315
...	0	0	0	0	0	0	0	0	0	0	0	0
...	0	0	0	0	0	0	0	0	0	0	0	0
...	0	0	0	0	0	0	0	0	0	0	0	0
Ginecologia	15.324	30.480	2.589	23.975	27.435	28.579	29.803	31.075	31.627	32.350	32.449	16.091
Obstetrícia	9.450	18.797	1.596	18.694	21.024	21.533	22.119	22.771	22.947	23.316	23.280	11.544
<u>Cirurgia Urgente</u> (utilização anual)	<u>60.135</u>	<u>119.616</u>	<u>10.159</u>	<u>109.480</u>	<u>123.840</u>	<u>128.118</u>	<u>133.009</u>	<u>136.482</u>	<u>138.419</u>	<u>141.253</u>	<u>141.272</u>	<u>70.056</u>
Cardiologia	0	0	0	0	0	0	0	0	0	0	0	0
Cirurgia Geral	16.075	31.976	2.716	30.049	33.980	35.555	37.423	37.614	38.388	39.294	39.294	19.486
Cirurgia Maxilo-Facial	0	0	0	0	0	0	0	0	0	0	0	0
Cirurgia Pediátrica	0	0	0	0	0	0	0	0	0	0	0	0
Cirurgia Plástica, Reconstrutiva e Estética	0	0	0	0	0	0	0	0	0	0	0	0
Angiologia e Cirurgia Vascular	0	0	0	0	0	0	0	0	0	0	0	0
Neurocirurgia	0	0	0	0	0	0	0	0	0	0	0	0
Oncologia	0	0	0	0	0	0	0	0	0	0	0	0
Ortopedia	12.140	24.147	2.051	14.756	16.854	17.528	18.262	19.041	19.401	19.894	19.959	9.897
Urologia	0	0	0	2.805	3.217	3.350	3.499	3.659	3.741	3.847	3.862	1.915
Otorrinolaringologia	10	21	2	752	860	892	925	957	967	983	981	487
Oftalmologia	2	4	0	436	501	524	549	575	589	607	611	303
...	0	0	0	0	0	0	0	0	0	0	0	0
...	0	0	0	0	0	0	0	0	0	0	0	0
...	0	0	0	0	0	0	0	0	0	0	0	0
Ginecologia	5.894	11.723	996	9.221	10.552	10.992	11.463	11.952	12.164	12.442	12.480	6.189
Obstetrícia	26.013	51.744	4.395	51.461	57.876	59.276	60.888	62.683	63.169	64.185	64.085	31.779
<u>Cirurgia Ambulatório</u> (utilização anual)	<u>42.054</u>	<u>83.650</u>	<u>7.105</u>	<u>104.149</u>	<u>118.976</u>	<u>123.351</u>	<u>128.442</u>	<u>133.429</u>	<u>135.782</u>	<u>138.625</u>	<u>139.238</u>	<u>69.047</u>
Cirurgia Geral	22.397	44.550	3.784	17.705	20.226	20.970	21.835	22.683	23.083	23.566	23.670	11.738
Ortopedia	3.620	7.200	612	15.622	17.846	18.503	19.266	20.014	20.367	20.794	20.886	10.357
Urologia	0	0	0	10.415	11.898	12.335	12.844	13.343	13.578	13.863	13.924	6.905
Cirurgia Maxilo-Facial	0	0	0	0	0	0	0	0	0	0	0	0
Cirurgia Plástica, Reconstrutiva e Estética	0	0	0	0	0	0	0	0	0	0	0	0
Angiologia e Cirurgia Vascular	0	0	0	0	0	0	0	0	0	0	0	0
Cirurgia Pediátrica	0	0	0	0	0	0	0	0	0	0	0	0
Neurocirurgia	0	0	0	0	0	0	0	0	0	0	0	0
Otorrinolaringologia	1.822	3.625	308	19.788	22.605	23.437	24.404	25.351	25.799	26.339	26.455	13.119
Oftalmologia	10.714	21.313	1.810	22.913	26.175	27.137	28.257	29.354	29.872	30.498	30.632	15.190
Ginecologia	2.878	5.725	486	10.415	11.898	12.335	12.844	13.343	13.578	13.863	13.924	6.905
Obstetrícia	622	1.238	105	7.290	8.328	8.635	8.991	9.340	9.505	9.704	9.747	4.833

Nº de Salas Necessárias - Cirurgia Programada	Dez-2008	Dez-2009	Jan-2010	Dez-2010	Dez-2011	Dez-2012	Dez-2013	Dez-2014	Dez-2015	Dez-2016	Dez-2017	Jun-2018
	PT	PT	PT	NEH	NEH	NEH	NEH	NEH	NEH	NEH	NEH	NEH
Cardiologia	0,00	0,00	0,00	0,00	0,00	0,00	0,00	0,00	0,00	0,00	0,00	0,00
Cirurgia Geral	0,42	0,42	0,42	0,43	0,44	0,46	0,49	0,49	0,50	0,51	0,51	0,51
Cirurgia Maxilo-Facial	0,00	0,00	0,00	0,00	0,00	0,00	0,00	0,00	0,00	0,00	0,00	0,00
Cirurgia Pediátrica	0,00	0,00	0,00	0,00	0,00	0,00	0,00	0,00	0,00	0,00	0,00	0,00
Cirurgia Plástica, Reconstrutiva e Estética	0,00	0,00	0,00	0,00	0,00	0,00	0,00	0,00	0,00	0,00	0,00	0,00
Angiologia e Cirurgia Vascular	0,00	0,00	0,00	0,00	0,00	0,00	0,00	0,00	0,00	0,00	0,00	0,00
Neurocirurgia	0,00	0,00	0,00	0,00	0,00	0,00	0,00	0,00	0,00	0,00	0,00	0,00
Oncologia	0,00	0,00	0,00	0,00	0,00	0,00	0,00	0,00	0,00	0,00	0,00	0,00
Ortopedia	0,49	0,49	0,49	0,33	0,34	0,35	0,37	0,38	0,39	0,40	0,40	0,40
Urologia	0,00	0,00	0,00	0,10	0,10	0,11	0,11	0,12	0,12	0,12	0,12	0,12
Otorrinolaringologia	0,00	0,00	0,00	0,08	0,09	0,09	0,09	0,10	0,10	0,10	0,10	0,10
Oftalmologia	0,00	0,00	0,00	0,09	0,10	0,10	0,10	0,11	0,11	0,12	0,12	0,12

Capacidade	Dez-2008	Dez-2009	Jan-2010	Dez-2010	Dez-2011	Dez-2012	Dez-2013	Dez-2014	Dez-2015	Dez-2016	Dez-2017	Jun-2018
...	0,00	0,00	0,00	0,00	0,00	0,00	0,00	0,00	0,00	0,00	0,00	0,00
...	0,00	0,00	0,00	0,00	0,00	0,00	0,00	0,00	0,00	0,00	0,00	0,00
...	0,00	0,00	0,00	0,00	0,00	0,00	0,00	0,00	0,00	0,00	0,00	0,00
Ginecologia	0,24	0,24	0,24	0,21	0,22	0,22	0,23	0,24	0,25	0,25	0,25	0,25
Obstetrícia	0,15	0,15	0,15	0,16	0,16	0,17	0,17	0,18	0,18	0,18	0,18	0,18
Total de Salas	**2,00**	**2,00**	**2,00**	**2,00**	**2,00**	**2,00**	**2,00**	**2,00**	**2,00**	**2,00**	**2,00**	**2,00**

Nº de Salas Necessárias - Cirurgia Urgente	Dez-2008	Dez-2009	Jan-2010	Dez-2010	Dez-2011	Dez-2012	Dez-2013	Dez-2014	Dez-2015	Dez-2016	Dez-2017	Jun-2018
	PT	PT	PT	NEH	NEH	NEH	NEH	NEH	NEH	NEH	NEH	NEH
Cardiologia	0,00	0,00	0,00	0,00	0,00	0,00	0,00	0,00	0,00	0,00	0,00	0,00
Cirurgia Geral	0,10	0,10	0,10	0,11	0,11	0,12	0,12	0,12	0,13	0,13	0,13	0,13
Cirurgia Maxilo-Facial	0,00	0,00	0,00	0,00	0,00	0,00	0,00	0,00	0,00	0,00	0,00	0,00
Cirurgia Pediátrica	0,00	0,00	0,00	0,00	0,00	0,00	0,00	0,00	0,00	0,00	0,00	0,00
Cirurgia Plástica, Reconstrutiva e Estética	0,00	0,00	0,00	0,00	0,00	0,00	0,00	0,00	0,00	0,00	0,00	0,00
Angiologia e Cirurgia Vascular	0,00	0,00	0,00	0,00	0,00	0,00	0,00	0,00	0,00	0,00	0,00	0,00
Neurocirurgia	0,00	0,00	0,00	0,00	0,00	0,00	0,00	0,00	0,00	0,00	0,00	0,00
Oncologia	0,00	0,00	0,00	0,00	0,00	0,00	0,00	0,00	0,00	0,00	0,00	0,00
Ortopedia	0,08	0,08	0,08	0,05	0,05	0,06	0,06	0,06	0,06	0,06	0,07	0,07
Urologia	0,00	0,00	0,00	0,01	0,01	0,01	0,01	0,01	0,01	0,01	0,01	0,01
Otorrinolaringologia	0,00	0,00	0,00	0,00	0,00	0,00	0,00	0,00	0,00	0,00	0,00	0,00
Oftalmologia	0,00	0,00	0,00	0,00	0,00	0,00	0,00	0,00	0,00	0,00	0,00	0,00
...	0,00	0,00	0,00	0,00	0,00	0,00	0,00	0,00	0,00	0,00	0,00	0,00
...	0,00	0,00	0,00	0,00	0,00	0,00	0,00	0,00	0,00	0,00	0,00	0,00
...	0,00	0,00	0,00	0,00	0,00	0,00	0,00	0,00	0,00	0,00	0,00	0,00
Ginecologia	0,04	0,04	0,04	0,03	0,03	0,04	0,04	0,04	0,04	0,04	0,04	0,04
Obstetrícia	0,17	0,17	0,17	0,18	0,19	0,19	0,20	0,20	0,21	0,21	0,21	0,21
Total de Salas	**1,00**	**1,00**	**1,00**	**1,00**	**1,00**	**1,00**	**1,00**	**1,00**	**1,00**	**1,00**	**1,00**	**1,00**

Nº de Salas Necessárias - Cirurgia Ambulatória	Dez-2008	Dez-2009	Jan-2010	Dez-2010	Dez-2011	Dez-2012	Dez-2013	Dez-2014	Dez-2015	Dez-2016	Dez-2017	Jun-2018
	PT	PT	PT	NEH	NEH	NEH	NEH	NEH	NEH	NEH	NEH	NEH
Cirurgia Geral	0,35	0,35	0,35	0,15	0,16	0,16	0,17	0,18	0,18	0,18	0,19	0,19
Ortopedia	0,06	0,06	0,06	0,13	0,14	0,15	0,15	0,16	0,16	0,16	0,16	0,16
Urologia	0,00	0,00	0,00	0,09	0,09	0,10	0,10	0,10	0,11	0,11	0,11	0,11
Cirurgia Maxilo-Facial	0,00	0,00	0,00	0,00	0,00	0,00	0,00	0,00	0,00	0,00	0,00	0,00
Cirurgia Plástica, Reconstrutiva e Estética	0,00	0,00	0,00	0,00	0,00	0,00	0,00	0,00	0,00	0,00	0,00	0,00
Angiologia e Cirurgia Vascular	0,00	0,00	0,00	0,00	0,00	0,00	0,00	0,00	0,00	0,00	0,00	0,00
Cirurgia Pediátrica	0,00	0,00	0,00	0,00	0,00	0,00	0,00	0,00	0,00	0,00	0,00	0,00
Neurocirurgia	0,00	0,00	0,00	0,00	0,00	0,00	0,00	0,00	0,00	0,00	0,00	0,00
Otorrinolaringologia	0,03	0,03	0,03	0,17	0,18	0,18	0,19	0,20	0,20	0,21	0,21	0,21
Oftalmologia	0,17	0,17	0,17	0,20	0,21	0,21	0,22	0,23	0,23	0,24	0,24	0,24
Ginecologia	0,04	0,04	0,04	0,09	0,09	0,10	0,10	0,10	0,11	0,11	0,11	0,11
Obstetrícia	0,01	0,01	0,01	0,06	0,07	0,07	0,07	0,07	0,07	0,08	0,08	0,08
Total de Salas	**1,00**	**1,00**	**1,00**	**1,00**	**1,00**	**1,00**	**2,00**	**2,00**	**2,00**	**2,00**	**2,00**	**2,00**

Bloco de Partos

Pressupostos Capacidade	Dez-2008	Dez-2009	Jan-2010	Dez-2010	Dez-2011	Dez-2012	Dez-2013	Dez-2014	Dez-2015	Dez-2016	Dez-2017	Jun-2018
	PT	PT	PT	NEH	NEH	NEH	NEH	NEH	NEH	NEH	NEH	NEH
Capacidade por Sala												
Nº de dias	184	365	31	334	365	366	365	365	365	366	365	181
Nº de horas/ manhã ou tarde	24	24	24	24	24	24	24	24	24	24	24	24
Taxa de ocupação para dimensionamento	85%	85%	85%	80%	80%	80%	80%	80%	80%	80%	80%	80%
Taxa de concentração actividade no período manhã ou tarde	85%	85%	85%	100%	100%	100%	100%	100%	100%	100%	100%	100%
Tempos por Parto (minutos)												
Parto	480	480	480	480	480	480	480	480	480	480	480	480
Observação pós-parto	120	120	120	120	120	120	120	120	120	120	120	120

Utilização Bloco de Partos (minutos)	Dez-2008	Dez-2009	Jan-2010	Dez-2010	Dez-2011	Dez-2012	Dez-2013	Dez-2014	Dez-2015	Dez-2016	Dez-2017	Jun-2018
	PT	PT	PT	NEH	NEH	NEH	NEH	NEH	NEH	NEH	NEH	NEH
Partos (utilização diária)	1.077	1.080	1.080	3.017	3.108	3.175	3.274	3.375	3.409	3.463	3.474	3.474

Nº de Salas de Parto Necessárias	Dez-2008	Dez-2009	Jan-2010	Dez-2010	Dez-2011	Dez-2012	Dez-2013	Dez-2014	Dez-2015	Dez-2016	Dez-2017	Jun-2018
	PT	PT	PT	NEH	NEH	NEH	NEH	NEH	NEH	NEH	NEH	NEH
Salas de parto	0,75	0,75	0,75	2,62	2,70	2,76	2,84	2,93	2,96	3,01	3,02	3,02
Total de Salas	**1,00**	**1,00**	**1,00**	**3,00**	**3,00**	**3,00**	**3,00**	**3,00**	**3,00**	**4,00**	**4,00**	**4,00**

Consulta Externa

Pressupostos Capacidade	Dez-2008	Dez-2009	Jan-2010	Dez-2010	Dez-2011	Dez-2012	Dez-2013	Dez-2014	Dez-2015	Dez-2016	Dez-2017	Jun-2018
	PT	PT	PT	NEH	NEH	NEH	NEH	NEH	NEH	NEH	NEH	NEH
Capacidade por Gabinete												
Nº de dias	250	250	250	250	250	250	250	250	250	250	250	250
Nº de horas/ dia	10	10	10	10	10	10	10	10	10	10	10	10

Duração das Consultas	1ªs Cons.	Cons. Subsq.
Medicina Interna	20	15
Cardiologia	20	15
Cardiologia Pediátrica	30	20
Neurologia	20	15
Gastroenterologia	20	15
Pneumologia	20	15
Dermato-venereologia	20	10
Pediatria	20	15
Endocrinologia	20	15
Nefrologia	20	15
Oncologia	30	20
Doenças Infecciosas	20	15
Imunoalergologia	20	15
Reumatologia	20	15
Genética Médica	20	15
Psiquiatria	35	25
Cirurgia Geral	20	15
Ortopedia	20	15
Urologia	20	15
Cirurgia Maxilo-Facial	20	15
Cirurgia Plástica, Reconstrutiva e Estética	20	15
Angiologia e Cirurgia Vascular	20	15
Cirurgia Pediátrica	20	15
Neurocirurgia	20	15
Otorrinolaringologia	20	15
Oftalmologia	20	15
Ginecologia	20	15
Obstetrícia	30	15
Anestesiologia	20	15
Patologia Clínica	20	15
Radioterapia	0	0
Estomatologia	20	10
Imunohemoterapia	30	15
Psiquiatria da Infância e da Adolescência	30	20
Medicina Física e de Reabilitação	20	15
...		

Horas/ ano Consulta		Dez-2008	Dez-2009	Jan-2010	Dez-2010	Dez-2011	Dez-2012	Dez-2013	Dez-2014	Dez-2015	Dez-2016	Dez-2017	Jun-2018
		PT	PT	PT	NEH	NEH	NEH	NEH	NEH	NEH	NEH	NEH	NEH
Medicina Interna	M	842	1.676	142	1.944	2.198	2.259	2.333	2.421	2.464	2.526	2.528	1.253
Cardiologia	M	611	1.216	103	729	824	847	875	908	924	947	948	470
Cardiologia Pediátrica	MI	-	-	-	-	-	-	-	-	-	-	-	-
Neurologia	M	376	747	63	789	892	917	947	983	1.000	1.025	1.026	509
Gastroenterologia	M	334	664	56	778	879	903	933	969	985	1.010	1.011	501
Pneumologia	M	301	598	51	468	529	544	562	583	593	608	609	302
Dermato-venereologia	M	293	583	50	421	476	489	506	525	534	547	548	272
Pediatria	MI	382	761	65	1.914	2.164	2.224	2.297	2.384	2.426	2.487	2.489	1.234
Endocrinologia	M	-	-	-	-	-	-	-	-	-	-	-	-

Capacidade		Dez-2008	Dez-2009	Jan-2010	Dez-2010	Dez-2011	Dez-2012	Dez-2013	Dez-2014	Dez-2015	Dez-2016	Dez-2017	Jun-2018
Nefrologia	M	-	-	-	-	-	-	-	-	-	-	-	-
Oncologia	M	-	-	-	-	-	-	-	-	-	-	-	-
Doenças Infecciosas	AAI	-	-	-	-	-	-	-	-	-	-	-	-
Imunoalergologia	M	-	-	-	-	-	-	-	-	-	-	-	-
Reumatologia	M	-	-	-	-	-	-	-	-	-	-	-	-
Genética Médica	M	-	-	-	-	-	-	-	-	-	-	-	-
Psiquiatria	AAP	-	-	-	1.607	1.817	1.867	1.929	2.002	2.036	2.088	2.090	1.036
Cirurgia Geral	C	2.097	4.172	354	3.152	3.564	3.663	3.784	3.927	3.995	4.097	4.099	2.033
Ortopedia	C	1.691	3.364	286	2.673	3.022	3.106	3.208	3.329	3.387	3.474	3.476	1.724
Urologia	C	-	-	-	912	1.031	1.060	1.095	1.136	1.156	1.185	1.186	588
Cirurgia Maxilo-Facial	C	-	-	-	-	-	-	-	-	-	-	-	-
Cirurgia Plástica, Reconstrutiva e Estética	C	-	-	-	-	-	-	-	-	-	-	-	-
Angiologia e Cirurgia Vascular	C	-	-	-	-	-	-	-	-	-	-	-	-
Cirurgia Pediátrica	MI	-	-	-	-	-	-	-	-	-	-	-	-
Neurocirurgia	C	-	-	-	-	-	-	-	-	-	-	-	-
Otorrinolaringologia	C	336	668	57	1.434	1.621	1.666	1.721	1.786	1.817	1.863	1.864	924
Oftalmologia	C	1.131	2.249	191	1.602	1.812	1.862	1.923	1.996	2.031	2.082	2.084	1.033
Ginecologia	MI	586	1.165	99	2.548	2.881	2.960	3.058	3.174	3.229	3.311	3.313	1.643
Obstetrícia	MI	673	1.338	114	2.027	2.292	2.355	2.433	2.525	2.569	2.634	2.636	1.307
Anestesiologia	TA	554	1.102	94	1.316	1.488	1.529	1.579	1.639	1.668	1.710	1.711	849
Patologia Clínica	TA	-	-	-	-	-	-	-	-	-	-	-	-
Radioterapia	TA	-	-	-	-	-	-	-	-	-	-	-	-
Estomatologia	C	-	-	-	-	-	-	-	-	-	-	-	-
Imunohemoterapia	TA	72	144	12	81	92	94	98	101	103	106	106	52
Psiquiatria da Infância e da Adolescência	AAP	-	-	-	-	-	-	-	-	-	-	-	-
Medicina Física e de Reabilitação	MFR	410	815	69	1.045	1.181	1.214	1.254	1.302	1.324	1.358	1.359	674
...		-	-	-	-	-	-	-	-	-	-	-	-
Total de Horas de Consulta		**10.689**	**21.262**	**1.806**	**25.438**	**28.765**	**29.558**	**30.535**	**31.689**	**32.240**	**33.061**	**33.081**	**16.404**

201396

Hospital de Dia

Pressupostos Capacidade	Dez-2008	Dez-2009	Jan-2010	Dez-2010	Dez-2011	Dez-2012	Dez-2013	Dez-2014	Dez-2015	Dez-2016	Dez-2017	Jun-2018
	PT	PT	PT	NEH	NEH	NEH	NEH	NEH	NEH	NEH	NEH	NEH
Nº de Dias de Funcionamento												
Hospital de Dia Oncológico - Quimioterapia	250	250	250	250	250	250	250	250	250	250	250	250
Hospital de Dia Oncológico - Radioterapia	n.a.	n.a.	n.a.	n.a.	n.a.	n.a.	n.a.	n.a.	n.a.	n.a.	n.a.	n.a.
Hospital de Dia Pediátrico	n.a.	n.a.	n.a.	250	250	250	250	250	250	250	250	250
Hospital de Dia Psiquiátrico	n.a.	n.a.	n.a.	250	250	250	250	250	250	250	250	250
Hospital de Dia de Hemodiálise	n.a.	n.a.	n.a.	n.a.	n.a.	n.a.	n.a.	n.a.	n.a.	n.a.	n.a.	n.a.
Hospital de Dia de Infecciologia	n.a.	n.a.	n.a.	n.a.	n.a.	n.a.	n.a.	n.a.	n.a.	n.a.	n.a.	n.a.
Outras Sessões Hospital Dia Médico	n.a.	n.a.	n.a.	250	250	250	250	250	250	250	250	250
Nº de horas/ dia												
Hospital de Dia Oncológico - Quimioterapia	10	10	10	10	10	10	10	10	10	10	10	10
Hospital de Dia Oncológico - Radioterapia	n.a.	n.a.	n.a.	n.a.	n.a.	n.a.	n.a.	n.a.	n.a.	n.a.	n.a.	n.a.
Hospital de Dia Pediátrico	n.a.	n.a.	n.a.	10	10	10	10	10	10	10	10	10
Hospital de Dia Psiquiátrico	n.a.	n.a.	n.a.	10	10	10	10	10	10	10	10	10
Hospital de Dia de Hemodiálise	n.a.	n.a.	n.a.	n.a.	n.a.	n.a.	n.a.	n.a.	n.a.	n.a.	n.a.	n.a.
Hospital de Dia de Infecciologia	n.a.	n.a.	n.a.	n.a.	n.a.	n.a.	n.a.	n.a.	n.a.	n.a.	n.a.	n.a.
Outras Sessões Hospital Dia Médico	n.a.	n.a.	n.a.	10	10	10	10	10	10	10	10	10
Nº de horas/ sessão												
Hospital de Dia Oncológico - Quimioterapia	2,5	2,5	2,5	2,5	2,5	2,5	2,5	2,5	2,5	2,5	2,5	2,5
Hospital de Dia Oncológico - Radioterapia	n.a.	n.a.	n.a.	n.a.	n.a.	n.a.	n.a.	n.a.	n.a.	n.a.	n.a.	n.a.
Hospital de Dia Pediátrico	n.a.	n.a.	n.a.	3,0	3,0	3,0	3,0	3,0	3,0	3,0	3,0	3,0
Hospital de Dia Psiquiátrico	n.a.	n.a.	n.a.	6,0	6,0	6,0	6,0	6,0	6,0	6,0	6,0	6,0
Hospital de Dia de Hemodiálise	n.a.	n.a.	n.a.	n.a.	n.a.	n.a.	n.a.	n.a.	n.a.	n.a.	n.a.	n.a.
Hospital de Dia de Infecciologia	n.a.	n.a.	n.a.	n.a.	n.a.	n.a.	n.a.	n.a.	n.a.	n.a.	n.a.	n.a.
Outras Sessões Hospital Dia Médico	n.a.	n.a.	n.a.	2,0	2,0	2,0	2,0	2,0	2,0	2,0	2,0	2,0

Horas/ ano Sessões Hospital Dia	Cód. Espec.	Dez-2008	Dez-2009	Jan-2010	Dez-2010	Dez-2011	Dez-2012	Dez-2013	Dez-2014	Dez-2015	Dez-2016	Dez-2017	Jun-2018
		PT	PT	PT	NEH	NEH	NEH	NEH	NEH	NEH	NEH	NEH	NEH
Hospital de Dia Oncológico - Quimioterapia	38	6.987	13.935	1.184	12.867	14.196	14.231	14.314	14.367	14.476	14.556	14.620	7.250
Hospital de Dia Oncológico - Radioterapia	47	0	0	0	0	0	0	0	0	0	0	0	0
Hospital de Dia Pediátrico	43	0	0	0	441	487	488	491	493	496	499	501	249
Hospital de Dia Psiquiátrico	45	0	0	0	4.411	4.867	4.879	4.908	4.926	4.963	4.991	5.013	2.486
Hospital de Dia de Hemodiálise	32	0	0	0	0	0	0	0	0	0	0	0	0
Hospital de Dia de Infecciologia	19	0	0	0	0	0	0	0	0	0	0	0	0
Outras Sessões Hospital Dia Médico		0	0	0	2.647	2.920	2.928	2.945	2.955	2.978	2.994	3.008	1.491

Meios Complementares de Diagnóstico e Terapêutica

Duração de Exames Especiais	Minutos
Cardiologia	30
Gastroenterologia	20
Ginecologia / Obstetrícia	15
Neurologia	30
Oftalmologia	30
Ortopedia	15
Otorrinolaringologia	15
Pneumologia	15
Urologia	
Reumatologia	
Medicina Nuclear	
Nefrologia	
Técnicas de Biologia Molecular e Citogenética	
Neurofisiologia	
Dermato-venereologia	
Neuroradiologia	
Imunoalergologia	
Outros	15

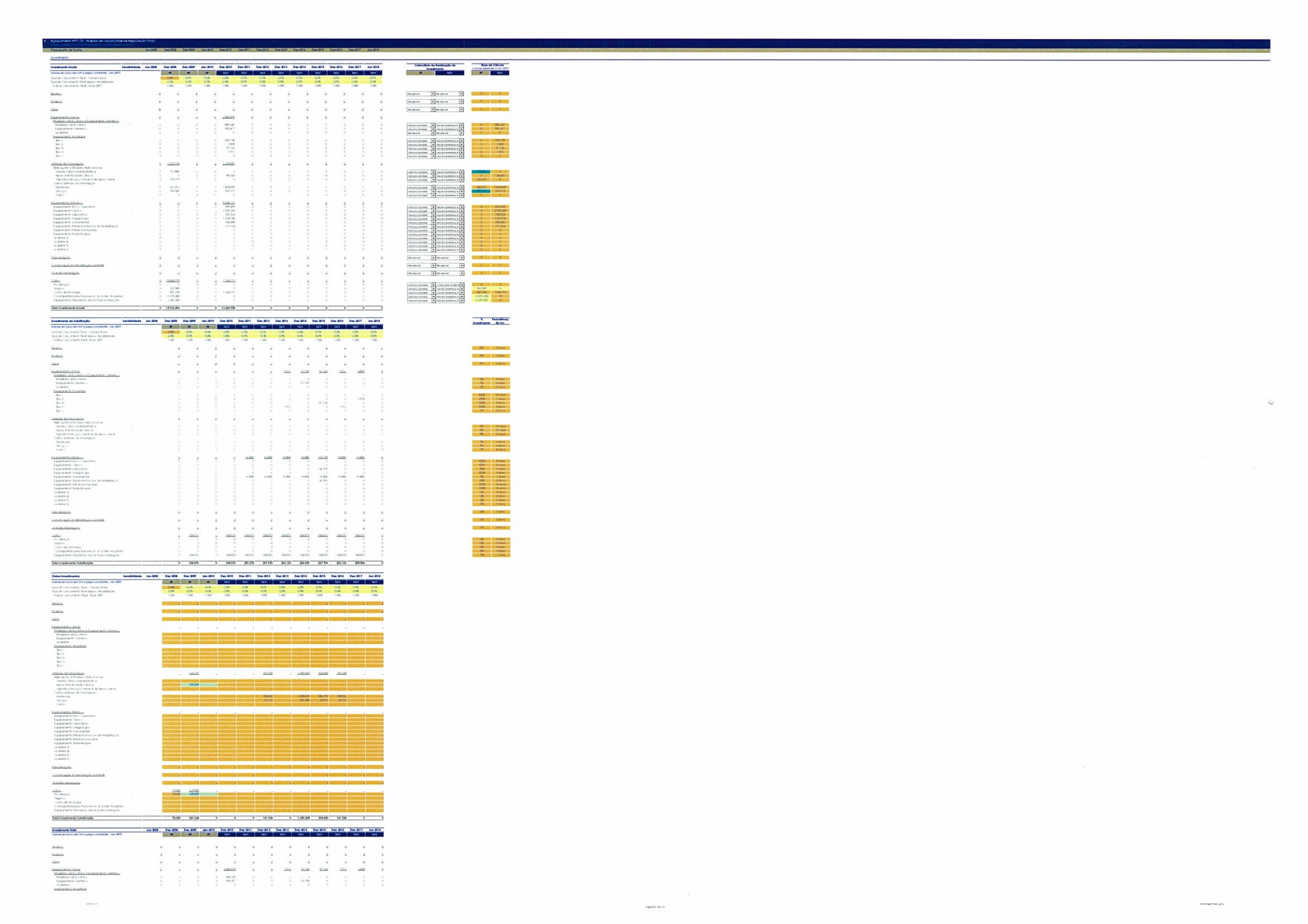

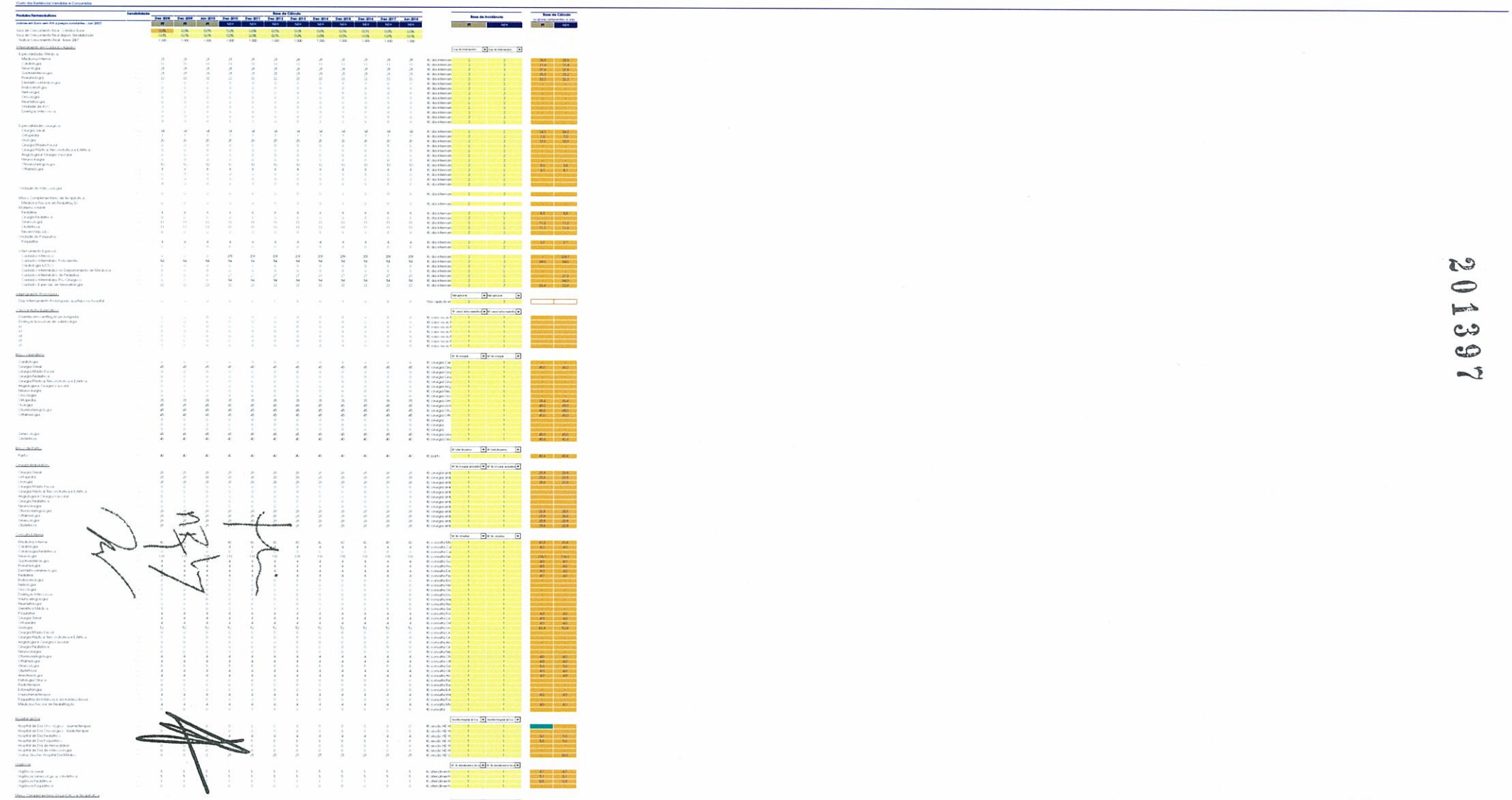

20139397

Agrupamento HPP / TD - Hospital de Cascais (Fase de Negociação Final)

Pressupostos de Outros

Pressupostos de Outros	Jun 2008	Dec 2008	Dec 2009	Jun 2010	Dec 2010	Dec 2011	Dec 2012	Dec 2013	Dec 2014	Dec 2015	Dec 2016	Dec 2017	Jun 2018		PF	NEW	PF	NEW
Imagiologia		5	5	5	5	5	5	5	5	5	5	5	5	€/ exame Imagiologia	Nº de exame	Nº de exame	4,5	4,5
Anatomia Patológica		1	1	1	1	1	1	1	1	1	1	1	1	€/ exame Anatomia	Nº de exame	Nº de exame	0,9	0,9
Patologia Clínica		0	0	0	0	0	0	0	0	0	0	0	0		Nº de exame	Subcontratação	0,2	
Imunohemoterapia		1	1	1	1	1	1	1	1	1	1	1	1	€/ transfusão	Nº de transfusões	Nº de transfusões	0,9	0,9
Medicina Física e de Reabilitação		1	1	1	1	1	1	1	1	1	1	1	1	€/ tratamento	Nº de tratamento	Nº de tratamento	0,9	0,9
Exames Especiais																		
Cardiologia		[illegible]	[illegible]	[illegible]	[illegible]	[illegible]	[illegible]	[illegible]	[illegible]	[illegible]	[illegible]	[illegible]	[illegible]	€/ exame Cardiologia	Nº de exame	Nº de exame	[illegible]	[illegible]
Gastroenterologia		[illegible]	[illegible]	[illegible]	[illegible]	[illegible]	[illegible]	[illegible]	[illegible]	[illegible]	[illegible]	[illegible]	[illegible]	€/ exame Gastro	Nº de exame	Nº de exame	[illegible]	[illegible]
Ginecologia / Obstetrícia		1	1	1	1	1	1	1	1	1	1	1	1	€/ exame Ginecologia	Nº de exame	Nº de exame	[illegible]	[illegible]
Neurologia		[illegible]	[illegible]	[illegible]	[illegible]	[illegible]	[illegible]	[illegible]	[illegible]	[illegible]	[illegible]	[illegible]	[illegible]	€/ exame Neurologia	Nº de exame	Nº de exame	[illegible]	[illegible]
Oftalmologia		1	1	1	1	1	1	1	1	1	1	1	1	€/ exame Oftalmologia	Nº de exame	Nº de exame	[illegible]	[illegible]
Ortopedia		1	1	1	1	1	1	1	1	1	1	1	1	€/ tratamento	Nº de tratamento	Nº de tratamento	[illegible]	[illegible]
Otorrinolaringologia		1	1	1	1	1	1	1	1	1	1	1	1	€/ exame ORL	Nº de exame	Nº de exame	[illegible]	[illegible]
Pneumologia		1	1	1	1	1	1	1	1	1	1	1	1	€/ tratamento	Nº de tratamento	Nº de tratamento	[illegible]	[illegible]
Urologia		0	0	0	0	0	0	0	0	0	0	0	0	€/ tratamento	Nº de tratamento	Nº de tratamento	-	-
Reumatologia		0	0	0	0	0	0	0	0	0	0	0	0	€/ exame Reumatologia	Nº de exame	Nº de exame	-	-
Medicina Nuclear		0	0	0	0	0	0	0	0	0	0	0	0	€/ exame Medicina	Nº de exame	Nº de exame	-	-
Nefrologia		0	0	0	0	0	0	0	0	0	0	0	0	€/ tratamento	Nº de tratamento	Nº de tratamento	-	-
Técnicas de Biologia Molecular e Citogenética		0	0	0	0	0	0	0	0	0	0	0	0	€/ exame Técnicas	Nº de exame	Nº de exame	-	-
Neurofisiologia		0	0	0	0	0	0	0	0	0	0	0	0	€/ exame Neurofisiologia	Nº de exame	Nº de exame	-	-
Dermato-venereologia		0	0	0	0	0	0	0	0	0	0	0	0	€/ exame Dermato	Nº de exame	Nº de exame	-	-
Neurorradiologia		0	0	0	0	0	0	0	0	0	0	0	0	€/ exame Neurorradiologia	Nº de exame	Nº de exame	-	-
Imunoalergologia		0	0	0	0	0	0	0	0	0	0	0	0	€/ exame Imunoalergologia	Nº de exame	Nº de exame	-	-
Outros		1	1	1	1	1	1	1	1	1	1	1	1	€/ exame Outros	Nº de exame	Nº de exame	0,9	0,9

Material de Consumo Clínico

(valores em Euros sem IVA a preços constantes - Jun 2007)

Material de Consumo Clínico	Sensibilidade	Dec 2008 (PF)	Dec 2009 (PF)	Jun 2010 (PF)	Dec 2010 (NEW)	Dec 2011 (NEW)	Dec 2012 (NEW)	Dec 2013 (NEW)	Dec 2014 (NEW)	Dec 2015 (NEW)	Dec 2016 (NEW)	Dec 2017 (NEW)	Jun 2018 (NEW)		Base de Incidência PF	Base de Incidência NEW	Base de Cálculo PF	Base de Cálculo NEW
Taxa de Crescimento Real - Cenário Base		0,0%	0,0%	0,0%	0,0%	0,0%	0,0%	0,0%	0,0%	0,0%	0,0%	0,0%	0,0%					
Taxa de Crescimento Real depois Sensibilidade		0,0%	0,0%	0,0%	0,0%	0,0%	0,0%	0,0%	0,0%	0,0%	0,0%	0,0%	0,0%					
Índice Crescimento Real - Base 2007		1,000	1,000	1,000	1,000	1,000	1,000	1,000	1,000	1,000	1,000	1,000	1,000					
Internamento em Cuidados Agudos															Dias de internamento	Dias de internamento		
Especialidades Médicas																		
Medicina Interna		7	7	7	7	7	7	7	7	7	7	7	7	€/ dia internamento	2	2	5,6	5,6
Cardiologia		3	3	3	3	3	3	3	3	3	3	3	3	€/ dia internamento	2	2	5,4	5,4
Neurologia		5	5	5	5	5	5	5	5	5	5	5	5	€/ dia internamento	2	2	5,0	5,0
Gastrenterologia		5	5	5	5	5	5	5	5	5	5	5	5	€/ dia internamento	2	2	5,7	5,7
Pneumologia		4	4	4	4	4	4	4	4	4	4	4	4	€/ dia internamento	2	2	4,5	4,5
Dermato-venereologia		0	0	0	0	0	0	0	0	0	0	0	0	€/ dia internamento	2	2	-	-
Endocrinologia		0	0	0	0	0	0	0	0	0	0	0	0	€/ dia internamento	2	2	-	-
Nefrologia		0	0	0	0	0	0	0	0	0	0	0	0	€/ dia internamento	2	2	-	-
Oncologia		0	0	0	0	0	0	0	0	0	0	0	0	€/ dia internamento	2	2	-	-
Reumatologia		0	0	0	0	0	0	0	0	0	0	0	0	€/ dia internamento	2	2	-	-
Unidade de AVC		0	0	0	0	0	0	0	0	0	0	0	0	€/ dia internamento	2	2	-	-
Doenças Infecciosas		0	0	0	0	0	0	0	0	0	0	0	0	€/ dia internamento	2	2	-	-
Especialidades Cirúrgicas																		
Cirurgia Geral		6	6	6	6	6	6	6	6	6	6	6	6	€/ dia internamento	2	2	5,5	5,5
Ortopedia		1	1	1	1	1	1	1	1	1	1	1	1	€/ dia internamento	2	2	1,4	1,4
Urologia		4	4	4	4	4	4	4	4	4	4	4	4	€/ dia internamento	2	2	4,5	4,5
Cirurgia Maxilo-Facial		0	0	0	0	0	0	0	0	0	0	0	0	€/ dia internamento	2	2	-	-
Cirurgia Plástica, Reconstrutiva e Estética		0	0	0	0	0	0	0	0	0	0	0	0	€/ dia internamento	2	2	-	-
Angiologia e Cirurgia Vascular		0	0	0	0	0	0	0	0	0	0	0	0	€/ dia internamento	2	2	-	-
Neurocirurgia		0	0	0	0	0	0	0	0	0	0	0	0	€/ dia internamento	2	2	-	-
Otorrinolaringologia		6	6	6	6	6	6	6	6	6	6	6	6	€/ dia internamento	2	2	6,0	6,0
Oftalmologia		5	5	5	5	5	5	5	5	5	5	5	5	€/ dia internamento	2	2	5,3	5,3
Unidade de Infecciologia		0	0	0	0	0	0	0	0	0	0	0	0	€/ dia internamento	2	2		
Meios Complementares de Terapêutica – Medicina Física e de Reabilitação		0	0	0	0	0	0	0	0	0	0	0	0	€/ dia internamento	2	2	-	-
Materno Infantil – Pediatria		6	6	6	6	6	6	6	6	6	6	6	6	€/ dia internamento	2	2	6,0	6,0
Cirurgia Pediátrica		0	0	0	0	0	0	0	0	0	0	0	0	€/ dia internamento	2	2	-	-
Ginecologia		3	3	3	3	3	3	3	3	3	3	3	3	€/ dia internamento	2	2	2,9	2,9
Obstetrícia		5	5	5	5	5	5	5	5	5	5	5	5	€/ dia internamento	2	2	4,5	4,5
Recém-nascidos		0	0	0	0	0	0	0	0	0	0	0	0	€/ dia internamento	2	2	-	-
Unidade de Psiquiatria – Psiquiatria		0	0	0	0	0	0	0	0	0	0	0	0	€/ dia internamento	2	2	5,4	5,4
Internamento Especial – Cuidados Intensivos		0	0	0	51	51	51	51	51	51	51	51	51	€/ dia internamento	2	2	-	50,8
Cuidados Intermédios Polivalente		51	51	51	51	51	51	51	51	51	51	51	51	€/ dia internamento	2	2	50,7	50,7
Cardiologia (UCIC)		0	0	0	0	0	0	0	0	0	0	0	0	€/ dia internamento	2	2	-	-
Cuidados Intermédios no Departamento de Medicina		0	0	0	0	0	0	0	0	0	0	0	0	€/ dia internamento	2	2	-	-
Cuidados Intermédios de Pediatria		0	0	0	30	30	30	30	30	30	30	30	30	€/ dia internamento	2	2	-	30,8
Cuidados Intermédios Pós-Cirúrgicos		0	0	0	51	51	51	51	51	51	51	51	51	€/ dia internamento	2	2	-	50,7
Cuidados Especiais de Neonatologia		17	17	17	17	17	17	17	17	17	17	17	17	€/ dia internamento	2	2	17,1	17,1
Internamento Prolongado															Não aplicável	Não aplicável		
Dias Internamento Prolongado ocorridos no hospital		0	0	0	0	0	0	0	0	0	0	0	0	Não aplicável	2	2		
Casos e Actos Específicos															Nº casos actos específicos	Nº casos actos específicos		
Doentes em ventilação prolongada		0	0	0	0	0	0	0	0	0	0	0	0	€/ caso ou acto	1	1	-	-
Doenças lisossomais de sobrecarga		0	0	0	0	0	0	0	0	0	0	0	0	€/ caso ou acto	1	1	-	-
c)		0	0	0	0	0	0	0	0	0	0	0	0	€/ caso ou acto	1	1	-	-
c)		0	0	0	0	0	0	0	0	0	0	0	0	€/ caso ou acto	1	1	-	-
d)		0	0	0	0	0	0	0	0	0	0	0	0	€/ caso ou acto	1	1	-	-
e)		0	0	0	0	0	0	0	0	0	0	0	0	€/ caso ou acto	1	1	-	-
f)		0	0	0	0	0	0	0	0	0	0	0	0	€/ caso ou acto	1	1	-	-
Bloco Operatório															Nº de cirurgias	Nº de cirurgias		
Cardiologia		0	0	0	0	0	0	0	0	0	0	0	0	€/ cirurgia	1	1	-	-
Cirurgia Geral		109	109	109	109	109	109	109	109	109	109	109	109	€/ cirurgia	1	1	108,1	108,1
Cirurgia Maxilo-Facial		0	0	0	0	0	0	0	0	0	0	0	0	€/ cirurgia	1	1	-	-
Cirurgia Pediátrica		0	0	0	0	0	0	0	0	0	0	0	0	€/ cirurgia	1	1	-	-
Cirurgia Plástica, Reconstrutiva e Estética		0	0	0	0	0	0	0	0	0	0	0	0	€/ cirurgia	1	1	-	-
Angiologia e Cirurgia Vascular		0	0	0	0	0	0	0	0	0	0	0	0	€/ cirurgia	1	1	-	-
Neurocirurgia		0	0	0	0	0	0	0	0	0	0	0	0	€/ cirurgia	1	1	-	-
Oncologia		0	0	0	0	0	0	0	0	0	0	0	0	€/ cirurgia	1	1	-	-
Ortopedia		377	377	377	377	377	377	377	377	377	377	377	377	€/ cirurgia	1	1	376,5	376,5
Urologia		109	109	109	109	109	109	109	109	109	109	109	109	€/ cirurgia	1	1	108,1	108,1
Otorrinolaringologia		109	109	109	109	109	109	109	109	109	109	109	109	€/ cirurgia	1	1	108,1	108,1
Oftalmologia		109	109	109	109	109	109	109	109	109	109	109	109	€/ cirurgia	1	1	108,1	108,1
		0	0	0	0	0	0	0	0	0	0	0	0	€/ cirurgia	1	1	-	-
		0	0	0	0	0	0	0	0	0	0	0	0	€/ cirurgia	1	1	-	-
		0	0	0	0	0	0	0	0	0	0	0	0	€/ cirurgia	1	1	-	-
Ginecologia		109	109	109	109	109	109	109	109	109	109	109	109	€/ cirurgia	1	1	108,1	108,1
Obstetrícia		36	36	36	36	36	36	36	36	36	36	36	36	€/ cirurgia	1	1	36,2	36,2
Bloco de Partos															Nº total de partos	Nº total de partos		
Partos		36	36	36	36	36	36	36	36	36	36	36	36	€/ parto	1	1	36,2	36,2
Cirurgia Ambulatória															Nº de cirurgias ambulatório	Nº de cirurgias ambulatório		
Cirurgia Geral		52	52	52	52	52	52	52	52	52	52	52	52	€/ cirurgia ambulatório	1	1	52,2	52,2
Ortopedia		52	52	52	52	52	52	52	52	52	52	52	52	€/ cirurgia ambulatório	1	1	52,2	52,2
Urologia		52	52	52	52	52	52	52	52	52	52	52	52	€/ cirurgia ambulatório	1	1	52,2	52,2
Cirurgia Maxilo-Facial		0	0	0	0	0	0	0	0	0	0	0	0	€/ cirurgia ambulatório	1	1	-	-
Cirurgia Plástica, Reconstrutiva e Estética		0	0	0	0	0	0	0	0	0	0	0	0	€/ cirurgia ambulatório	1	1	-	-
Angiologia e Cirurgia Vascular		0	0	0	0	0	0	0	0	0	0	0	0	€/ cirurgia ambulatório	1	1	-	-
Cirurgia Pediátrica		0	0	0	0	0	0	0	0	0	0	0	0	€/ cirurgia ambulatório	1	1	-	-
Neurocirurgia		0	0	0	0	0	0	0	0	0	0	0	0	€/ cirurgia ambulatório	1	1	-	-
Otorrinolaringologia		52	52	52	52	52	52	52	52	52	52	52	52	€/ cirurgia ambulatório	1	1	52,2	52,2
Oftalmologia		52	52	52	52	52	52	52	52	52	52	52	52	€/ cirurgia ambulatório	1	1	52,2	52,2
Ginecologia		52	52	52	52	52	52	52	52	52	52	52	52	€/ cirurgia ambulatório	1	1	52,2	52,2
Obstetrícia		52	52	52	52	52	52	52	52	52	52	52	52	€/ cirurgia ambulatório	1	1	52,2	52,2
Consulta Externa															Nº de consultas	Nº de consultas		
Medicina Interna		0	0	0	0	0	0	0	0	0	0	0	0	€/ consulta	1	1	0,5	0,5
Cardiologia		0	0	0	0	0	0	0	0	0	0	0	0	€/ consulta	1	1	0,5	0,5
Cardiologia Pediátrica		0	0	0	0	0	0	0	0	0	0	0	0	€/ consulta	1	1	-	-
Neurologia		0	0	0	0	0	0	0	0	0	0	0	0	€/ consulta	1	1	0,5	0,5
Gastroenterologia		0	0	0	0	0	0	0	0	0	0	0	0	€/ consulta	1	1	0,5	0,5
Pneumologia		0	0	0	0	0	0	0	0	0	0	0	0	€/ consulta	1	1	0,5	0,5
Dermato-venereologia		0	0	0	0	0	0	0	0	0	0	0	0	€/ consulta	1	1	0,5	0,5
Pediatria		0	0	0	0	0	0	0	0	0	0	0	0	€/ consulta	1	1	0,5	0,5
Endocrinologia		0	0	0	0	0	0	0	0	0	0	0	0	€/ consulta	1	1	-	-
Nefrologia		0	0	0	0	0	0	0	0	0	0	0	0	€/ consulta	1	1	-	-
Oncologia		0	0	0	0	0	0	0	0	0	0	0	0	€/ consulta	1	1	-	-
Doenças Infecciosas		0	0	0	0	0	0	0	0	0	0	0	0	€/ consulta	1	1	-	-
Imunoalergologia		0	0	0	0	0	0	0	0	0	0	0	0	€/ consulta	1	1	-	-
Reumatologia		0	0	0	0	0	0	0	0	0	0	0	0	€/ consulta	1	1	-	-
Genética Médica		0	0	0	0	0	0	0	0	0	0	0	0	€/ consulta	1	1	-	-
Psiquiatria		0	0	0	0	0	0	0	0	0	0	0	0	€/ consulta	1	1	0,5	0,5
Cirurgia Geral		0	0	0	0	0	0	0	0	0	0	0	0	€/ consulta	1	1	0,5	0,5
Ortopedia		0	0	0	0	0	0	0	0	0	0	0	0	€/ consulta	1	1	0,5	0,5
Urologia		0	0	0	0	0	0	0	0	0	0	0	0	€/ consulta	1	1	0,5	0,5
Cirurgia Maxilo-Facial		0	0	0	0	0	0	0	0	0	0	0	0	€/ consulta	1	1	-	-
Cirurgia Plástica, Reconstrutiva e Estética		0	0	0	0	0	0	0	0	0	0	0	0	€/ consulta	1	1	-	-
Angiologia e Cirurgia Vascular		0	0	0	0	0	0	0	0	0	0	0	0	€/ consulta	1	1	-	-
Cirurgia Pediátrica		0	0	0	0	0	0	0	0	0	0	0	0	€/ consulta	1	1	-	-
Neurocirurgia		0	0	0	0	0	0	0	0	0	0	0	0	€/ consulta	1	1	-	-
Otorrinolaringologia		0	0	0	0	0	0	0	0	0	0	0	0	€/ consulta	1	1	0,5	0,5
Oftalmologia		0	0	0	0	0	0	0	0	0	0	0	0	€/ consulta	1	1	0,5	0,5
Ginecologia		0	0	0	0	0	0	0	0	0	0	0	0	€/ consulta	1	1	0,5	0,5
Obstetrícia		0	0	0	0	0	0	0	0	0	0	0	0	€/ consulta	1	1	0,5	0,5
Anestesiologia		0	0	0	0	0	0	0	0	0	0	0	0	€/ consulta	1	1	0,5	0,5
Patologia Clínica		0	0	0	0	0	0	0	0	0	0	0	0	€/ consulta	1	1	-	-
Radioterapia		0	0	0	0	0	0	0	0	0	0	0	0	€/ consulta	1	1	-	-
Estomatologia		0	0	0	0	0	0	0	0	0	0	0	0	€/ consulta	1	1	-	-
Imuno-hemoterapia		0	0	0	0	0	0	0	0	0	0	0	0	€/ consulta	1	1	0,5	0,5
Psiquiatria da Infância e da Adolescência		0	0	0	0	0	0	0	0	0	0	0	0	€/ consulta	1	1	-	-
Medicina Física e de Reabilitação		0	0	0	0	0	0	0	0	0	0	0	0	€/ consulta	1	1	0,5	0,5
		0	0	0	0	0	0	0	0	0	0	0	0	€/ consulta	1	1	-	-
Hospital de Dia															Sessões Hospital de Dia	Sessões Hospital de Dia		
Hospital de Dia Oncológico - Quimioterapia		6	6	6	6	6	6	6	6	6	6	6	6	€/ sessão HD	1	1	5,7	5,7
Hospital de Dia Oncológico - Radioterapia		0	0	0	0	0	0	0	0	0	0	0	0	€/ sessão HD	1	1	-	-
Hospital de Dia Pediátrico		4	4	4	4	4	4	4	4	4	4	4	4	€/ sessão HD	1	1	3,5	3,5
Hospital de Dia Psiquiátrico		2	2	2	2	2	2	2	2	2	2	2	2	€/ sessão HD	1	1	2,2	2,2
Hospital de Dia de Hematologia		0	0	0	0	0	0	0	0	0	0	0	0	€/ sessão HD	1	1	-	-
Hospital de Dia de Infecciologia		0	0	0	0	0	0	0	0	0	0	0	0	€/ sessão HD	1	1	-	-
Outras Sessões Hospital Dia Médico		0	0	0	2	2	2	2	2	2	2	2	2	€/ sessão HD	1	1	-	2,4
Urgência															Nº de atendimentos de urgência	Nº de atendimentos de urgência		
Urgência Geral		3	3	3	3	3	3	3	3	3	3	3	3	€/ atendimento	1	1	2,7	2,7
Urgência Ginecológica/Obstétrica		1	1	1	1	1	1	1	1	1	1	1	1	€/ atendimento	1	1	0,8	0,8
Urgência Pediátrica		1	1	1	1	1	1	1	1	1	1	1	1	€/ atendimento	1	1	1,2	1,2
Urgência Psiquiátrica		0	0	0	0	0	0	0	0	0	0	0	0	€/ atendimento	1	1	-	-
Meios Complementares Diagnóstico e Terapêutica																		
Imagiologia		5	5	5	5	5	5	5	5	5	5	5	5	€/ exame Imagiologia	Nº de exame	Nº de exame	4,5	4,5
Anatomia Patológica		1	1	1	1	1	1	1	1	1	1	1	1	€/ exame Anatomia	Nº de exame	Nº de exame	1,2	1,2
Patologia Clínica		0	0	0	0	0	0	0	0	0	0	0	0		Nº de exame	Subcontratação	0,2	
Imuno-hemoterapia		1	1	1	1	1	1	1	1	1	1	1	1	€/ transfusão	Nº de transfusões	Nº de transfusões	1,2	1,2
Medicina Física e de Reabilitação		1	1	1	1	1	1	1	1	1	1	1	1	€/ tratamento	Nº de tratamento	Nº de tratamento	1,2	1,2
Exames Especiais																		
Cardiologia		10	10	10	10	10	10	10	10	10	10	10	10	€/ exame Cardiologia	Nº de exame	Nº de exame	8,9	8,9
Gastroenterologia		1	1	1	1	1	1	1	1	1	1	1	1	€/ exame Gastro	Nº de exame	Nº de exame	1,2	1,2
Ginecologia / Obstetrícia		1	1	1	1	1	1	1	1	1	1	1	1	€/ exame Ginecologia	Nº de exame	Nº de exame	1,2	1,2
Neurologia		3	3	3	3	3	3	3	3	3	3	3	3	€/ exame Neurologia	Nº de exame	Nº de exame	2,7	2,7
Oftalmologia		1	1	1	1	1	1	1	1	1	1	1	1	€/ exame Oftalmologia	Nº de exame	Nº de exame	1,2	1,2
Ortopedia		1	1	1	1	1	1	1	1	1	1	1	1	€/ tratamento	Nº de tratamento	Nº de tratamento	1,2	1,2
Otorrinolaringologia		1	1	1	1	1	1	1	1	1	1	1	1	€/ exame ORL	Nº de exame	Nº de exame	1,2	1,2
Pneumologia		1	1	1	1	1	1	1	1	1	1	1	1	€/ tratamento	Nº de tratamento	Nº de tratamento	1,2	1,2
Urologia		0	0	0	0	0	0	0	0	0	0	0	0	€/ tratamento	Nº de tratamento	Nº de tratamento	-	-
Reumatologia		0	0	0	0	0	0	0	0	0	0	0	0	€/ tratamento	Nº de tratamento	Nº de tratamento	-	-
Medicina Nuclear		0	0	0	0	0	0	0	0	0	0	0	0	€/ tratamento	Nº de tratamento	Nº de tratamento	-	-
Nefrologia		0	0	0	0	0	0	0	0	0	0	0	0	€/ tratamento	Nº de tratamento	Nº de tratamento	-	-
Técnicas de Biologia Molecular e Citogenética		0	0	0	0	0	0	0	0	0	0	0	0	€/ tratamento	Nº de tratamento	Nº de tratamento	-	-
Neurofisiologia		0	0	0	0	0	0	0	0	0	0	0	0	€/ tratamento	Nº de tratamento	Nº de tratamento	-	-
Dermato-venereologia		0	0	0	0	0	0	0	0	0	0	0	0	€/ tratamento	Nº de tratamento	Nº de tratamento	-	-
Neurorradiologia		0	0	0	0	0	0	0	0	0	0	0	0	€/ tratamento	Nº de tratamento	Nº de tratamento	-	-

201398

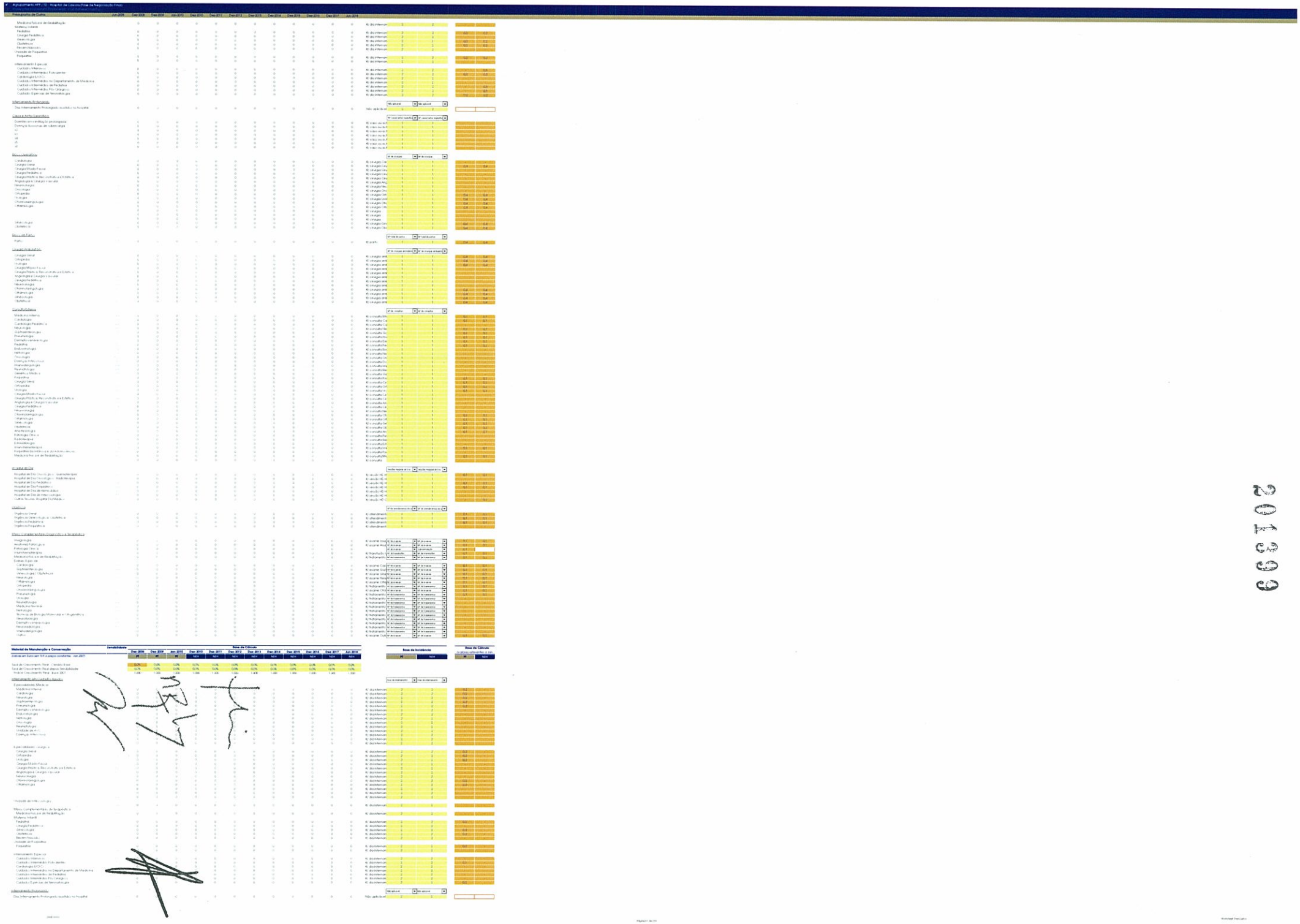

2013699

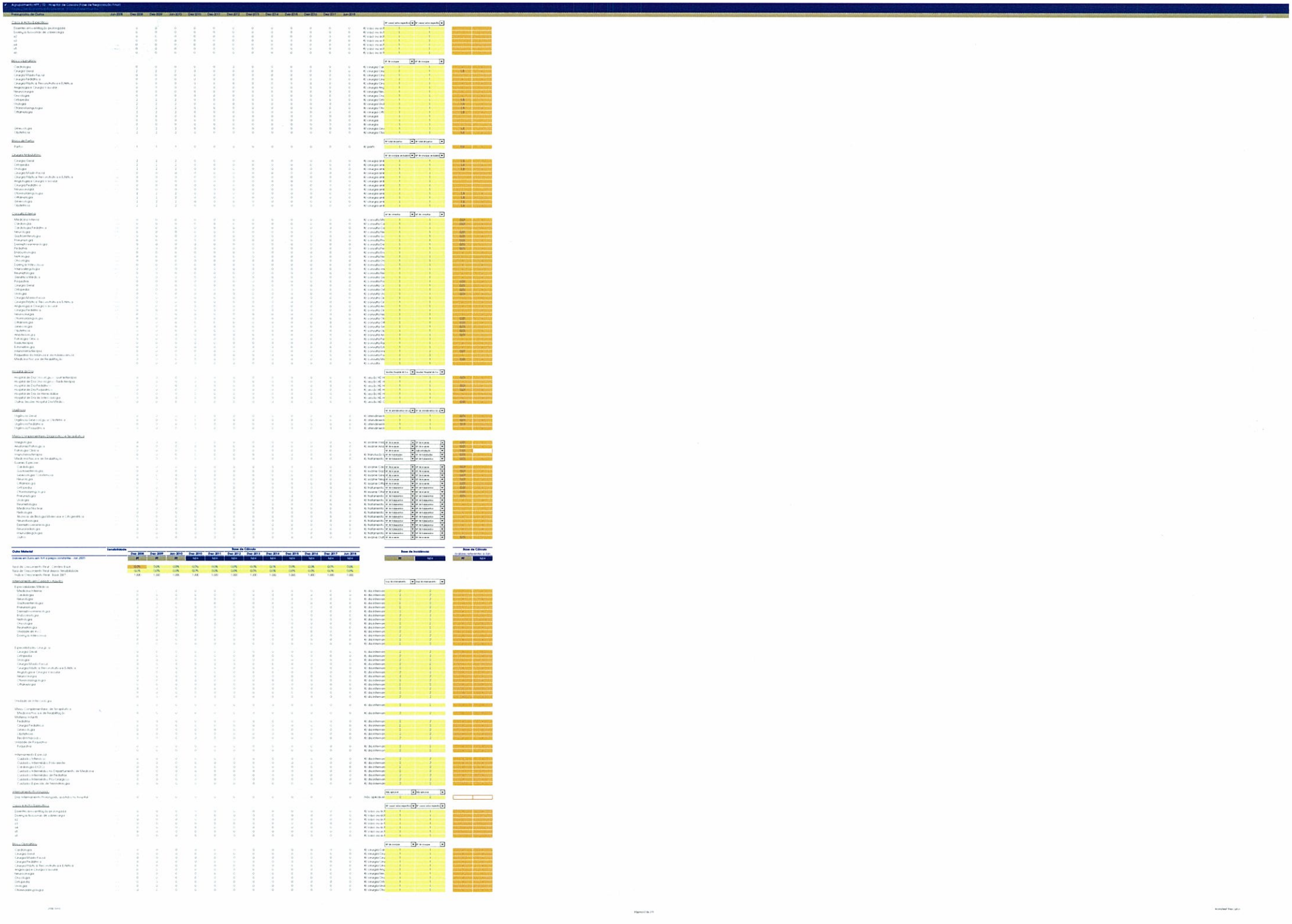



201400

Agrupamento HFF / 13 - Hospital de Cascais (Fase de Negociação Final)

Preços/Produção de Outros	Jun-2008	Dec-2008	Dec-2009	Jun-2010	Dec-2010	Dec-2011	Dec-2012	Dec-2013	Dec-2014	Dec-2015	Dec-2016	Dec-2017	Jun-2018	Base
Ginecologia		0	0	0	0	0	0	0	0	0	0	0	0	Não aplicável
Obstetrícia		0	0	0	0	0	0	0	0	0	0	0	0	Não aplicável
Consulta Externa														
Medicina Interna		0	0	0	0	0	0	0	0	0	0	0	0	Não aplicável
Cardiologia		0	0	0	0	0	0	0	0	0	0	0	0	Não aplicável
Cardiologia Pediátrica		0	0	0	0	0	0	0	0	0	0	0	0	Não aplicável
Neurologia		0	0	0	0	0	0	0	0	0	0	0	0	Não aplicável
Gastrenterologia		0	0	0	0	0	0	0	0	0	0	0	0	Não aplicável
Pneumologia		0	0	0	0	0	0	0	0	0	0	0	0	Não aplicável
Dermato-venereologia		0	0	0	0	0	0	0	0	0	0	0	0	Não aplicável
Pediatria		0	0	0	0	0	0	0	0	0	0	0	0	Não aplicável
Endocrinologia		0	0	0	0	0	0	0	0	0	0	0	0	Não aplicável
Nefrologia		0	0	0	0	0	0	0	0	0	0	0	0	Não aplicável
Oncologia		0	0	0	0	0	0	0	0	0	0	0	0	Não aplicável
Doenças Infecciosas		0	0	0	0	0	0	0	0	0	0	0	0	Não aplicável
Imunoalergologia		0	0	0	0	0	0	0	0	0	0	0	0	Não aplicável
Reumatologia		0	0	0	0	0	0	0	0	0	0	0	0	Não aplicável
Genética Médica		0	0	0	0	0	0	0	0	0	0	0	0	Não aplicável
Psiquiatria		0	0	0	0	0	0	0	0	0	0	0	0	Não aplicável
Cirurgia Geral		0	0	0	0	0	0	0	0	0	0	0	0	Não aplicável
Ortopedia		0	0	0	0	0	0	0	0	0	0	0	0	Não aplicável
Urologia		0	0	0	0	0	0	0	0	0	0	0	0	Não aplicável
Cirurgia Maxilo-Facial		0	0	0	0	0	0	0	0	0	0	0	0	Não aplicável
Cirurgia Plástica Reconstrutiva e Estética		0	0	0	0	0	0	0	0	0	0	0	0	Não aplicável
Angiologia e Cirurgia Vascular		0	0	0	0	0	0	0	0	0	0	0	0	Não aplicável
Cirurgia Pediátrica		0	0	0	0	0	0	0	0	0	0	0	0	Não aplicável
Neurocirurgia		0	0	0	0	0	0	0	0	0	0	0	0	Não aplicável
Otorrinolaringologia		0	0	0	0	0	0	0	0	0	0	0	0	Não aplicável
Oftalmologia		0	0	0	0	0	0	0	0	0	0	0	0	Não aplicável
Ginecologia		0	0	0	0	0	0	0	0	0	0	0	0	Não aplicável
Obstetrícia		0	0	0	0	0	0	0	0	0	0	0	0	Não aplicável
Anestesiologia		0	0	0	0	0	0	0	0	0	0	0	0	Não aplicável
Patologia Clínica		0	0	0	0	0	0	0	0	0	0	0	0	Não aplicável
Radioterapia		0	0	0	0	0	0	0	0	0	0	0	0	Não aplicável
Estomatologia		0	0	0	0	0	0	0	0	0	0	0	0	Não aplicável
Imunohemoterapia		0	0	0	0	0	0	0	0	0	0	0	0	Não aplicável
Psiquiatria da Infância e da Adolescência		0	0	0	0	0	0	0	0	0	0	0	0	Não aplicável
Medicina Física e de Reabilitação		0	0	0	0	0	0	0	0	0	0	0	0	Não aplicável
Hospital de Dia														
Hospital de Dia Oncológico - Quimioterapia		0	0	0	0	0	0	0	0	0	0	0	0	Não aplicável
Hospital de Dia Oncológico - Radioterapia		0	0	0	0	0	0	0	0	0	0	0	0	Não aplicável
Hospital de Dia Pediátrico		0	0	0	0	0	0	0	0	0	0	0	0	Não aplicável
Hospital de Dia Psiquiátrico		0	0	0	0	0	0	0	0	0	0	0	0	Não aplicável
Hospital de Dia de Hematologia		0	0	0	0	0	0	0	0	0	0	0	0	Não aplicável
Hospital de Dia de Infecciologia		0	0	0	0	0	0	0	0	0	0	0	0	Não aplicável
Outras Sessões Hospital Dia Médico		0	0	0	0	0	0	0	0	0	0	0	0	Não aplicável
Urgência														
Urgência Geral		0	0	0	0	0	0	0	0	0	0	0	0	Não aplicável
Urgência Ginecológica/Obstétrica		0	0	0	0	0	0	0	0	0	0	0	0	Não aplicável
Urgência Pediátrica		0	0	0	0	0	0	0	0	0	0	0	0	Não aplicável
Urgência Psiquiátrica		0	0	0	0	0	0	0	0	0	0	0	0	Não aplicável
Meios Complementares Diagnóstico e Terapêutica														
Imagiologia		0	0	0	0	0	0	0	0	0	0	0	0	Não aplicável
Anatomia Patológica		0	0	0	0	0	0	0	0	0	0	0	0	Não aplicável
Patologia Clínica		0	0	0	0	0	0	0	0	0	0	0	0	Não aplicável
Imunohemoterapia		0	0	0	0	0	0	0	0	0	0	0	0	Não aplicável
Medicina Física e de Reabilitação		0	0	0	0	0	0	0	0	0	0	0	0	Não aplicável
Exames Especiais														
Cardiologia		0	0	0	0	0	0	0	0	0	0	0	0	Não aplicável
Gastrenterologia		0	0	0	0	0	0	0	0	0	0	0	0	Não aplicável
Ginecologia/Obstetrícia		0	0	0	0	0	0	0	0	0	0	0	0	Não aplicável
Neurologia		0	0	0	0	0	0	0	0	0	0	0	0	Não aplicável
Oftalmologia		0	0	0	0	0	0	0	0	0	0	0	0	Não aplicável
Ortopedia		0	0	0	0	0	0	0	0	0	0	0	0	Não aplicável
Otorrinolaringologia		0	0	0	0	0	0	0	0	0	0	0	0	Não aplicável
Pneumologia		0	0	0	0	0	0	0	0	0	0	0	0	Não aplicável
Urologia		0	0	0	0	0	0	0	0	0	0	0	0	Não aplicável
Reumatologia		0	0	0	0	0	0	0	0	0	0	0	0	Não aplicável
Medicina Nuclear		0	0	0	0	0	0	0	0	0	0	0	0	Não aplicável
Nefrologia		0	0	0	0	0	0	0	0	0	0	0	0	Não aplicável
Técnicas de Biologia Molecular e Citogenética		0	0	0	0	0	0	0	0	0	0	0	0	Não aplicável
Neurofisiologia		0	0	0	0	0	0	0	0	0	0	0	0	Não aplicável
Dermato-venereologia		0	0	0	0	0	0	0	0	0	0	0	0	Não aplicável
Neurorradiologia		0	0	0	0	0	0	0	0	0	0	0	0	Não aplicável
Imunoalergologia		0	0	0	0	0	0	0	0	0	0	0	0	Não aplicável
Outros		0	0	0	0	0	0	0	0	0	0	0	0	Não aplicável

Fornecimentos e Serviços Externos

Custos Unitários (valores em Euros sem IVA a preços constantes - Jun 2007)	Cód. Custo	Dec-2008	Dec-2009	Jun-2010	Dec-2010	Dec-2011	Dec-2012	Dec-2013	Dec-2014	Dec-2015	Dec-2016	Dec-2017	Jun-2018	Base de Incidência
		PF	PF	PF	NEH	NEH	NEH	NEH	NEH	NEH	NEH	NEH	NEH	
Taxa de Crescimento Real - Cenário Base		0,0%	0,0%	0,0%	0,0%	0,0%	0,0%	0,0%	0,0%	0,0%	0,0%	0,0%	0,0%	
Taxa de Crescimento Real depois Sensibilidade		0,0%	0,0%	0,0%	0,0%	0,0%	0,0%	0,0%	0,0%	0,0%	0,0%	0,0%	0,0%	
Índice Crescimento Real - Base 2007		1,000	1,000	1,000	1,000	1,000	1,000	1,000	1,000	1,000	1,000	1,000	1,000	
Meios Complementares de Diagnóstico e Terapêutica														
Exames Realizados no Exterior	1													
Imagiologia	1	114	114	114	150	150	150	150	150	150	150	150	150	€/ exame imagiologia
Anatomia Patológica	1	0	0	0	0	0	0	0	0	0	0	0	0	€/ exame anatomia
Patologia Clínica	1	0	0	0	0	0	0	0	0	0	0	0	0	€/ análise patologia
Imunohemoterapia	1	0	0	0	0	0	0	0	0	0	0	0	0	€/ exame imuno
Medicina Física e de Reabilitação	1	0	0	0	0	0	0	0	0	0	0	0	0	€/ exame medicina
Radioterapia	1	0	0	0	0	0	0	0	0	0	0	0	0	€/ exame radio
Exames Especiais	1													
Cardiologia	1	1.200	1.200	1.200	1.200	1.200	1.200	1.200	1.200	1.200	1.200	1.200	1.200	€/ exame especial
Gastrenterologia	1	734	734	734	734	734	734	734	734	734	734	734	734	€/ exame especial
Ginecologia / Obstetrícia	1	0	0	0	0	0	0	0	0	0	0	0	0	€/ exame especial
Neurologia	1	20	20	20	0	0	0	0	0	0	0	0	0	€/ exame especial
Oftalmologia	1	0	0	0	0	0	0	0	0	0	0	0	0	€/ exame especial
Ortopedia	1	0	0	0	0	0	0	0	0	0	0	0	0	€/ tratamento
Otorrinolaringologia	1	0	0	0	0	0	0	0	0	0	0	0	0	€/ exame especial
Pneumologia	1	0	0	0	0	0	0	0	0	0	0	0	0	€/ tratamento
Urologia	1	0	0	0	0	0	0	0	0	0	0	0	0	€/ exame urologia
Reumatologia	1	0	0	0	0	0	0	0	0	0	0	0	0	€/ exame reumatologia
Medicina Nuclear	1	190	190	190	258	258	258	258	258	258	258	258	258	€/ exame medicina nuclear
Nefrologia	1	0	0	0	0	0	0	0	0	0	0	0	0	€/ exame nefrologia
Técnicas de Biologia Molecular e Citogenética	1	0	0	0	0	0	0	0	0	0	0	0	0	€/ exame técnicas
Neurofisiologia	1	0	0	0	0	0	0	0	0	0	0	0	0	€/ exame neuro
Dermato-venereologia	1	0	0	0	0	0	0	0	0	0	0	0	0	€/ exame dermato
Neurorradiologia	1	0	0	0	0	0	0	0	0	0	0	0	0	€/ exame neuro
Imunoalergologia	1	0	0	0	0	0	0	0	0	0	0	0	0	€/ exame imuno
Outros	1	0	0	0	0	0	0	0	0	0	0	0	0	€/ Outros MCDT
Subcontratação de Serviços Clínicos e de Apoio Clínico	2	0	0	0	821.084	930.412	937.490	950.394	959.541	1.005.701	1.009.068	1.020.972	509.266	€/ período
Transporte de doentes	3	150.520	300.000	25.479	47	47	47	47	47	47	47	47	47	
Electricidade	4	100.548	200.000	16.950	153.772	168.000	168.000	168.000	168.000	168.000	168.000	168.000	83.352	€/ período
Combustíveis	5													
Gás	5	45.246	90.000	1.544	106.658	110.000	110.000	110.000	110.000	110.000	110.000	110.000	54.549	€/ período
Gasóleo	5	0	0	0	0	0	0	0	0	0	0	0	0	
Água	6	60.328	120.000	10.192	210.466	230.000	230.000	230.000	230.000	230.000	230.000	230.000	114.058	€/ período
Comunicações	7	100.548	200.000	16.956	119.459	130.000	130.000	130.000	130.000	130.000	130.000	130.000	64.469	€/ período
Honorários	8													
Horas médicos prevenção	9	15	15	15	15	15	15	15	15	15	15	15	15	€/ hora médico
Horas médicos presença física	10	25	25	25	25	25	25	25	25	25	25	25	25	€/ hora médico
Horas médicos outros	11	25	25	25	25	25	25	25	25	25	25	25	25	€/ hora médico
Horas enfermeiros	12	10	10	10	10	10	10	10	10	10	10	10	10	€/ hora enfermeiro
Horas outros	13	10	10	10	10	10	10	10	10	10	10	10	10	€/ hora outros
Conservação e Reparação	14													
Edifício e equipamento fixo	15	20.109	40.000	3.397	0	0	0	0	0	0	0	0	0	€/ período
Equipamento geral	16	17.563	58.934	2.957	53.705	58.797	58.797	58.797	58.797	58.797	58.797	58.797	29.152	€/ período
Equipamento informático	17	60.673	98.510	16.857	197.024	241.711	358.580	158.054	345.475	241.711	154.808	183.798	60.954	€/ período
Equipamentos médicos	18	143.912	285.068	24.211	408.957	479.709	479.709	479.709	479.709	479.709	479.709	479.709	237.880	€/ período
Limpeza e Higiene	19	140.768	280.000	23.781	340.403	265.000	265.000	265.000	265.000	265.000	265.000	265.000	131.411	€/ período
Vigilância e Segurança	20	130.710	260.000	22.082	260.864	285.007	285.007	285.007	285.007	285.007	285.007	285.007	141.332	€/ período
Serviços de Alimentação	21													
Pequeno almoço	21	0,8	0,8	0,8	0,8	0,8	0,8	0,8	0,8	0,8	0,8	0,8	0,8	€/ refeição
Almoço / Jantar	21	3,9	3,9	3,9	4,1	4,1	4,1	4,1	4,1	4,1	4,1	4,1	4,1	€/ refeição
Dietas especiais	21	3,9	3,9	3,9	4,1	4,1	4,1	4,1	4,1	4,1	4,1	4,1	4,1	€/ refeição
Lanches	21	0,4	0,4	0,4	1,8	1,8	1,8	1,8	1,8	1,8	1,8	1,8	1,8	€/ refeição
Ceia de doentes	21	0,3	0,3	0,3	1,4	1,4	1,4	1,4	1,4	1,4	1,4	1,4	1,4	€/ refeição
Ceia do pessoal	21	1,8	1,8	1,8	1,9	1,9	1,9	1,9	1,9	1,9	1,9	1,9	1,9	€/ refeição
Serviços de Lavandaria	22													
Roupa lisa	22	0,8	0,8	0,8	0,8	0,8	0,8	0,8	0,8	0,8	0,8	0,8	0,8	€/ kg de roupa
Fardamento	22	0,9	0,9	0,9	0,9	0,9	0,9	0,9	0,9	0,9	0,9	0,9	0,9	€/ kg de fardamento
Outros FSE	23													
Internamento prolongado	24	80	80	80	80	80	80	80	80	80	80	80	80	€/ dia de internamento
Recolha e tratamento de resíduos hospitalares	25	0,4	0,4	0,4	0,4	0,4	0,4	0,4	0,4	0,4	0,4	0,4	0,4	€/ kg tratado
Subcontrato de Esterilização	26	0	0	0	254.327	221.292	221.292	221.292	221.292	221.292	221.292	221.292	110.728	
Rendas e alugueres	27	0	0	0	0	0	0	0	0	0	0	0	0	
Desinfestações	28	5.027	10.000	849	9.151	10.000	10.000	10.000	10.000	10.000	10.000	10.000	4.959	€/ período
Livros e documentação técnica	29	2.251	4.497	377	4.575	5.000	5.000	5.000	5.000	5.000	5.000	5.000	2.479	€/ período
Material de escritório	30	25.137	50.000	4.247	45.753	50.000	50.000	50.000	50.000	50.000	50.000	50.000	24.795	€/ período
Trabalhos especializados	31	284.923	580.077	0	732.140	835.200	835.200	835.200	835.200	835.200	835.200	835.200	414.414	€/ período
Codificação clínica	32	3	3	3	3	3	3	3	3	3	3	3	3	€/ processo
Contribuição para a ERS	33	0	8.225	8.225	0	5.211	5.288	5.375	5.450	5.513	5.563	5.563	5.563	€/ período
Sangue	34	100.548	200.000	16.956	183.014	200.000	200.000	200.000	200.000	200.000	200.000	200.000	99.178	€/ período
Polícia de Segurança Pública	35	45.246	90.000	1.544	82.756	90.000	90.000	90.000	90.000	90.000	90.000	90.000	44.630	€/ período
Recolha e tratamento de resíduos hospitalares	36	12.508	25.000	2.123	25.288	27.600	27.600	27.600	27.600	27.600	27.600	27.600	13.687	€/ período
Roupa e consumíveis para higiene e conforto	37	90.492	180.000	15.288	192.164	210.000	210.000	210.000	210.000	210.000	210.000	210.000	104.137	€/ período
	38	0	0	0	0	0	0	0	0	0	0	0	0	
	39	0	0	0	0	0	0	0	0	0	0	0	0	
	40	0	0	0	0	0	0	0	0	0	0	0	0	
	41	0	0	0	0	0	0	0	0	0	0	0	0	
Outros custos fixos	42	264.077	295.236	31.106	176.825	211.790	211.790	211.790	211.790	211.790	211.790	211.790	105.275	€/ período

Base de Incidência FSE (valores em Euros sem IVA a preços constantes - Jun 2007)	Jun-2008	Dec-2008	Dec-2009	Jun-2010	Dec-2010	Dec-2011	Dec-2012	Dec-2013	Dec-2014	Dec-2015	Dec-2016	Dec-2017	Jun-2018
		PF	PF	PF	NEH	NEH	NEH	NEH	NEH	NEH	NEH	NEH	NEH
Imobilizado bruto													
1 Imob. bruto - Edifício e equip. fixo		0	0	0	0	0	0	0	0	0	0	0	0
2 Imob. bruto - Equipamento geral		0	0	5.872	5.772	3.692	5.844	5.787	3.564	3.874	5.477	3.577	3.577
3 Imob. bruto - Equipamento informático		1.729	1.729	4.603	4.125	4.308	4.958	4.691	7.372	7.605	7.090	7.035	7.035
4 Imob. bruto - Equipamento médico		0	0	7.279	7.300	7.512	7.345	7.360	7.548	7.572	7.597	7.507	7.507
5 **Área útil**		n.d.	n.d.	n.d.	23.288	23.288	23.288	23.288	23.288	23.288	23.288	23.288	23.288
6 **Postos de vigilância**		n.d.	n.d.	n.d.	8	8	8	8	8	8	8	8	8
MCDTs Realizados no Exterior													
7 Exames imagiologia adquiridos ao exterior		2.351	4.600	368	917	1.026	1.009	1.102	1.144	1.103	1.192	1.194	592
Frequência por dia de internamento (FIN)		0,07	0,07	0,07	0,0194	0,0194	0,0194	0,0194	0,0194	0,0194	0,0194	0,0194	0,0194
8 Exames anatomia patológica adquiridos ao exterior		-	-	-	-	-	-	-	-	-	-	-	-
Frequência por dia de internamento (FIN)		-	-	-	-	-	-	-	-	-	-	-	-
9 Análises patologia clínica adquiridas ao exterior		-	-	-	-	-	-	-	-	-	-	-	-
Frequência por dia de internamento (FIN)		-	-	-	-	-	-	-	-	-	-	-	-
10 Exames imunohemoterapia adquiridos ao exterior		-	-	-	-	-	-	-	-	-	-	-	-
Frequência por dia de internamento (FIN)		-	-	-	-	-	-	-	-	-	-	-	-
11 Exames medicina física e de reabilitação adquiridos ao exterior		-	-	-	-	-	-	-	-	-	-	-	-
Frequência por dia de internamento (FIN)		-	-	-	-	-	-	-	-	-	-	-	-
12 Exames radioterapia adquiridos ao exterior		-	-	-	-	-	-	-	-	-	-	-	-
Frequência por dia de internamento (FIN)		-	-	-	-	-	-	-	-	-	-	-	-
13 Exames especiais cardiologia adquiridos ao exterior		58	117	9	-	-	-	-	-	-	-	-	-
Frequência por dia de internamento de cardiologia		0,02	0,02	0,02	-	-	-	-	-	-	-	-	-
14 Exames especiais gastrenterologia adquiridos ao exterior		39	75	8	-	-	-	-	-	-	-	-	-
Frequência por dia de internamento de gastrenterologia		0,02	0,02	0,02	-	-	-	-	-	-	-	-	-

201401

Agrupamento HFF / TD - Hospital de Cascais (Fase de Negociação Final)

Pressupostos de Custos	Jun 2008	Dez 2008	Dez 2009	Jun 2010	Dez 2010	Dez 2011	Dez 2012	Dez 2013	Dez 2014	Dez 2015	Dez 2016	Dez 2017	Jun 2018
15 Exames especiais ginecologia/ obstetrícia adquiridos ao exterior	[illegible]	[illegible]	[illegible]	[illegible]	[illegible]	[illegible]	[illegible]	[illegible]	[illegible]	[illegible]	[illegible]	[illegible]	[illegible]
Frequência por dia de internamento de ginecologia e obstetrícia	[illegible]	[illegible]	[illegible]	[illegible]	[illegible]	[illegible]	[illegible]	[illegible]	[illegible]	[illegible]	[illegible]	[illegible]	[illegible]
16 Exames especiais neurologia adquiridos ao exterior	[illegible]	197	352	35.3	[illegible]	[illegible]	[illegible]	[illegible]	[illegible]	[illegible]	[illegible]	[illegible]	[illegible]
Frequência por dia de internamento de neurologia	[illegible]	0.497	0.405	0.405	[illegible]	[illegible]	[illegible]	[illegible]	[illegible]	[illegible]	[illegible]	[illegible]	[illegible]
17 Exames especiais oftalmologia adquiridos ao exterior	[illegible]	[illegible]	[illegible]	[illegible]	[illegible]	[illegible]	[illegible]	[illegible]	[illegible]	[illegible]	[illegible]	[illegible]	[illegible]
Frequência por dia de internamento de oftalmologia	[illegible]	[illegible]	[illegible]	[illegible]	[illegible]	[illegible]	[illegible]	[illegible]	[illegible]	[illegible]	[illegible]	[illegible]	[illegible]
18 Tratamentos ortopedia adquiridos ao exterior	[illegible]	[illegible]	[illegible]	[illegible]	[illegible]	[illegible]	[illegible]	[illegible]	[illegible]	[illegible]	[illegible]	[illegible]	[illegible]
Frequência por dia de internamento de ortopedia	[illegible]	[illegible]	[illegible]	[illegible]	[illegible]	[illegible]	[illegible]	[illegible]	[illegible]	[illegible]	[illegible]	[illegible]	[illegible]
19 Exames especiais otorrinolaringologia adquiridos ao exterior	[illegible]	195	988.1	50.0	[illegible]	[illegible]	[illegible]	[illegible]	[illegible]	[illegible]	[illegible]	[illegible]	[illegible]
Frequência por dia de internamento de otorrinolaringologia	[illegible]	5.50	4	4	[illegible]	[illegible]	[illegible]	[illegible]	[illegible]	[illegible]	[illegible]	[illegible]	[illegible]
20 Tratamentos pneumologia adquiridos ao exterior	[illegible]	[illegible]	[illegible]	[illegible]	[illegible]	[illegible]	[illegible]	[illegible]	[illegible]	[illegible]	[illegible]	[illegible]	[illegible]
Frequência por dia de internamento de pneumologia	[illegible]	[illegible]	[illegible]	[illegible]	[illegible]	[illegible]	[illegible]	[illegible]	[illegible]	[illegible]	[illegible]	[illegible]	[illegible]
21 Exames urologia adquiridos ao exterior	[illegible]	0	0	0	0	0	0	0	0	0	0	0	0
Frequência por dia de internamento de urologia	[illegible]	[illegible]	[illegible]	[illegible]	[illegible]	[illegible]	[illegible]	[illegible]	[illegible]	[illegible]	[illegible]	[illegible]	[illegible]
22 Exames neurofisiologia adquiridos ao exterior	[illegible]	[illegible]	[illegible]	[illegible]	[illegible]	[illegible]	[illegible]	[illegible]	[illegible]	[illegible]	[illegible]	[illegible]	[illegible]
Frequência por dia de internamento u Rh	[illegible]	[illegible]	[illegible]	[illegible]	[illegible]	[illegible]	[illegible]	[illegible]	[illegible]	[illegible]	[illegible]	[illegible]	[illegible]
23 Exames medicina nuclear adquiridos ao exterior	[illegible]	30	[illegible]	[illegible]	0	0	0	0	0	0	0	0	0
Frequência por dia de internamento u Rh	[illegible]	[illegible]	0	0	[illegible]	[illegible]	[illegible]	[illegible]	[illegible]	[illegible]	[illegible]	[illegible]	[illegible]
24 Exames nefrologia adquiridos ao exterior	[illegible]	[illegible]	[illegible]	[illegible]	[illegible]	[illegible]	[illegible]	[illegible]	[illegible]	[illegible]	[illegible]	[illegible]	[illegible]
Frequência por dia de internamento de nefrologia	[illegible]	[illegible]	[illegible]	[illegible]	[illegible]	[illegible]	[illegible]	[illegible]	[illegible]	[illegible]	[illegible]	[illegible]	[illegible]
25 Técnicas de Biologia Molecular e Citogenética adquiridos ao exterior	[illegible]	0	0	0	0	0	0	0	0	0	0	0	0
Frequência por dia de internamento u Rh	[illegible]	[illegible]	[illegible]	[illegible]	[illegible]	[illegible]	[illegible]	[illegible]	[illegible]	[illegible]	[illegible]	[illegible]	[illegible]
26 Exames neurocirurgia adquiridos ao exterior	[illegible]	[illegible]	[illegible]	[illegible]	[illegible]	[illegible]	[illegible]	[illegible]	[illegible]	[illegible]	[illegible]	[illegible]	[illegible]
Frequência por dia de internamento u Rh	[illegible]	[illegible]	[illegible]	[illegible]	[illegible]	[illegible]	[illegible]	[illegible]	[illegible]	[illegible]	[illegible]	[illegible]	[illegible]
27 Exames dermato-venereologia adquiridos ao exterior	[illegible]	[illegible]	[illegible]	[illegible]	[illegible]	[illegible]	[illegible]	[illegible]	[illegible]	[illegible]	[illegible]	[illegible]	[illegible]
Frequência por dia de internamento de dermato-venereologia	[illegible]	[illegible]	[illegible]	[illegible]	[illegible]	[illegible]	[illegible]	[illegible]	[illegible]	[illegible]	[illegible]	[illegible]	[illegible]
28 Exames neuroradiologia adquiridos ao exterior	[illegible]	[illegible]	[illegible]	[illegible]	[illegible]	[illegible]	[illegible]	[illegible]	[illegible]	[illegible]	[illegible]	[illegible]	[illegible]

Custos com Pessoal

Agrupamento HPP / TD - Hospital de Cascais (Fase de Negociação Final)

Pressupostos de Outros	Jun 2008	Dec 2008	Dec 2009	Jun 2010	Dec 2010	Dec 2011	Dec 2012	Dec 2013	Dec 2014	Dec 2015	Dec 2016	Dec 2017	Jun 2018	Base
Formação														
Pessoal Dirigente		77.62	78.24	78.86	78.86	79.49	80.13	80.77	81.42	82.07	82.72	83.39	84.05	€/ Dirigente
Pessoal Médico		77.62	78.24	78.86	78.86	79.49	80.13	80.77	81.42	82.07	82.72	83.39	84.05	€/ Médico
Outro Pessoal Técnico Superior		77.62	78.24	78.86	78.86	79.49	80.13	80.77	81.42	82.07	82.72	83.39	84.05	€/ Técnico Sup
Pessoal de Enfermagem		77.62	78.24	78.86	78.86	79.49	80.13	80.77	81.42	82.07	82.72	83.39	84.05	€/ Enfermeiro
Pessoal Técnico de Diagnóstico e Terapêutica		77.62	78.24	78.86	78.86	79.49	80.13	80.77	81.42	82.07	82.72	83.39	84.05	€/ Técnico de
Pessoal Técnico-Profissional		77.62	78.24	78.86	78.86	79.49	80.13	80.77	81.42	82.07	82.72	83.39	84.05	€/ Técnico Pro
Pessoal Administrativo		77.62	78.24	78.86	78.86	79.49	80.13	80.77	81.42	82.07	82.72	83.39	84.05	€/ Administrativ
Pessoal Operário		77.62	78.24	78.86	78.86	79.49	80.13	80.77	81.42	82.07	82.72	83.39	84.05	€/ Operário
Pessoal Auxiliar		77.62	78.24	78.86	78.86	79.49	80.13	80.77	81.42	82.07	82.72	83.39	84.05	€/ Auxiliar
Outro Pessoal		77.62	78.24	78.86	78.86	79.49	80.13	80.77	81.42	82.07	82.72	83.39	84.05	€/ Outro Pessoal
Medicina do Trabalho														
Pessoal Dirigente		36.29	36.58	36.87	36.87	37.17	37.46	37.76	38.07	38.37	38.68	38.99	39.30	€/ Dirigente
Pessoal Médico		36.29	36.58	36.87	36.87	37.17	37.46	37.76	38.07	38.37	38.68	38.99	39.30	€/ Médico
Outro Pessoal Técnico Superior		36.29	36.58	36.87	36.87	37.17	37.46	37.76	38.07	38.37	38.68	38.99	39.30	€/ Técnico Sup
Pessoal de Enfermagem		36.29	36.58	36.87	36.87	37.17	37.46	37.76	38.07	38.37	38.68	38.99	39.30	€/ Enfermeiro
Pessoal Técnico de Diagnóstico e Terapêutica		36.29	36.58	36.87	36.87	37.17	37.46	37.76	38.07	38.37	38.68	38.99	39.30	€/ Técnico de
Pessoal Técnico-Profissional		36.29	36.58	36.87	36.87	37.17	37.46	37.76	38.07	38.37	38.68	38.99	39.30	€/ Técnico Pro
Pessoal Administrativo		36.29	36.58	36.87	36.87	37.17	37.46	37.76	38.07	38.37	38.68	38.99	39.30	€/ Administrativ
Pessoal Operário		36.29	36.58	36.87	36.87	37.17	37.46	37.76	38.07	38.37	38.68	38.99	39.30	€/ Operário
Pessoal Auxiliar		36.29	36.58	36.87	36.87	37.17	37.46	37.76	38.07	38.37	38.68	38.99	39.30	€/ Auxiliar
Outro Pessoal		36.29	36.58	36.87	36.87	37.17	37.46	37.76	38.07	38.37	38.68	38.99	39.30	€/ Outro Pessoal
Subsídio de Refeição - Função Pública														
Pessoal Dirigente		885.91	892.99	900.14	900.14	907.34	914.60	921.91	929.29	936.72	944.22	951.77	959.39	€/ Dirigente
Pessoal Médico		885.91	892.99	900.14	900.14	907.34	914.60	921.91	929.29	936.72	944.22	951.77	959.39	€/ Médico
Outro Pessoal Técnico Superior		885.91	892.99	900.14	900.14	907.34	914.60	921.91	929.29	936.72	944.22	951.77	959.39	€/ Técnico Sup
Pessoal de Enfermagem		885.91	892.99	900.14	900.14	907.34	914.60	921.91	929.29	936.72	944.22	951.77	959.39	€/ Enfermeiro
Pessoal Técnico de Diagnóstico e Terapêutica		885.91	892.99	900.14	900.14	907.34	914.60	921.91	929.29	936.72	944.22	951.77	959.39	€/ Técnico de
Pessoal Técnico-Profissional		885.91	892.99	900.14	900.14	907.34	914.60	921.91	929.29	936.72	944.22	951.77	959.39	€/ Técnico Pro
Pessoal Administrativo		885.91	892.99	900.14	900.14	907.34	914.60	921.91	929.29	936.72	944.22	951.77	959.39	€/ Administrativ
Pessoal Operário		885.91	892.99	900.14	900.14	907.34	914.60	921.91	929.29	936.72	944.22	951.77	959.39	€/ Operário
Pessoal Auxiliar		885.91	892.99	900.14	900.14	907.34	914.60	921.91	929.29	936.72	944.22	951.77	959.39	€/ Auxiliar
Outro Pessoal		885.91	892.99	900.14	900.14	907.34	914.60	921.91	929.29	936.72	944.22	951.77	959.39	€/ Outro Pessoal
Subsídio de Refeição - Outros Regimes														
Pessoal Dirigente		1 329.98	1 340.62	1 351.35	1 351.35	1 362.16	1 373.05	1 384.04	1 395.11	1 406.27	1 417.52	1 428.86	1 440.29	€/ Dirigente
Pessoal Médico		1 329.98	1 340.62	1 351.35	1 351.35	1 362.16	1 373.05	1 384.04	1 395.11	1 406.27	1 417.52	1 428.86	1 440.29	€/ Médico
Outro Pessoal Técnico Superior		1 329.98	1 340.62	1 351.35	1 351.35	1 362.16	1 373.05	1 384.04	1 395.11	1 406.27	1 417.52	1 428.86	1 440.29	€/ Técnico Sup
Pessoal de Enfermagem		1 329.98	1 340.62	1 351.35	1 351.35	1 362.16	1 373.05	1 384.04	1 395.11	1 406.27	1 417.52	1 428.86	1 440.29	€/ Enfermeiro
Pessoal Técnico de Diagnóstico e Terapêutica		1 329.98	1 340.62	1 351.35	1 351.35	1 362.16	1 373.05	1 384.04	1 395.11	1 406.27	1 417.52	1 428.86	1 440.29	€/ Técnico de
Pessoal Técnico-Profissional		1 329.98	1 340.62	1 351.35	1 351.35	1 362.16	1 373.05	1 384.04	1 395.11	1 406.27	1 417.52	1 428.86	1 440.29	€/ Técnico Pro
Pessoal Administrativo		1 329.98	1 340.62	1 351.35	1 351.35	1 362.16	1 373.05	1 384.04	1 395.11	1 406.27	1 417.52	1 428.86	1 440.29	€/ Administrativ
Pessoal Operário		1 329.98	1 340.62	1 351.35	1 351.35	1 362.16	1 373.05	1 384.04	1 395.11	1 406.27	1 417.52	1 428.86	1 440.29	€/ Operário
Pessoal Auxiliar		1 329.98	1 340.62	1 351.35	1 351.35	1 362.16	1 373.05	1 384.04	1 395.11	1 406.27	1 417.52	1 428.86	1 440.29	€/ Auxiliar
Outro Pessoal		1 329.98	1 340.62	1 351.35	1 351.35	1 362.16	1 373.05	1 384.04	1 395.11	1 406.27	1 417.52	1 428.86	1 440.29	€/ Outro Pessoal
...														
Pessoal Dirigente		0.00	0.00	0.00	0.00	0.00	0.00	0.00	0.00	0.00	0.00	0.00	0.00	
Pessoal Médico		0.00	0.00	0.00	0.00	0.00	0.00	0.00	0.00	0.00	0.00	0.00	0.00	
Outro Pessoal Técnico Superior		0.00	0.00	0.00	0.00	0.00	0.00	0.00	0.00	0.00	0.00	0.00	0.00	
Pessoal de Enfermagem		0.00	0.00	0.00	0.00	0.00	0.00	0.00	0.00	0.00	0.00	0.00	0.00	
Pessoal Técnico de Diagnóstico e Terapêutica		0.00	0.00	0.00	0.00	0.00	0.00	0.00	0.00	0.00	0.00	0.00	0.00	
Pessoal Técnico-Profissional		0.00	0.00	0.00	0.00	0.00	0.00	0.00	0.00	0.00	0.00	0.00	0.00	
Pessoal Administrativo		0.00	0.00	0.00	0.00	0.00	0.00	0.00	0.00	0.00	0.00	0.00	0.00	
Pessoal Operário		0.00	0.00	0.00	0.00	0.00	0.00	0.00	0.00	0.00	0.00	0.00	0.00	
Pessoal Auxiliar		0.00	0.00	0.00	0.00	0.00	0.00	0.00	0.00	0.00	0.00	0.00	0.00	
Outro Pessoal		0.00	0.00	0.00	0.00	0.00	0.00	0.00	0.00	0.00	0.00	0.00	0.00	
Outros Custos com Pessoal														
Pessoal Dirigente		0.00	0.00	0.00	0.00	0.00	0.00	0.00	0.00	0.00	0.00	0.00	0.00	€/ período
Pessoal Médico		0.00	0.00	0.00	0.00	0.00	0.00	0.00	0.00	0.00	0.00	0.00	0.00	€/ período
Outro Pessoal Técnico Superior		0.00	0.00	0.00	0.00	0.00	0.00	0.00	0.00	0.00	0.00	0.00	0.00	€/ período
Pessoal de Enfermagem		0.00	0.00	0.00	0.00	0.00	0.00	0.00	0.00	0.00	0.00	0.00	0.00	€/ período
Pessoal Técnico de Diagnóstico e Terapêutica		0.00	0.00	0.00	0.00	0.00	0.00	0.00	0.00	0.00	0.00	0.00	0.00	€/ período
Pessoal Técnico-Profissional		0.00	0.00	0.00	0.00	0.00	0.00	0.00	0.00	0.00	0.00	0.00	0.00	€/ período
Pessoal Administrativo		0.00	0.00	0.00	0.00	0.00	0.00	0.00	0.00	0.00	0.00	0.00	0.00	€/ período
Pessoal Operário		0.00	0.00	0.00	0.00	0.00	0.00	0.00	0.00	0.00	0.00	0.00	0.00	€/ período
Pessoal Auxiliar		0.00	0.00	0.00	0.00	0.00	0.00	0.00	0.00	0.00	0.00	0.00	0.00	€/ período
Outro Pessoal		0.00	0.00	0.00	0.00	0.00	0.00	0.00	0.00	0.00	0.00	0.00	0.00	€/ período

Base de Incidência Custos com Pessoal	Dec 2008	Dec 2009	Jun 2010	Dec 2010	Dec 2011	Dec 2012	Dec 2013	Dec 2014	Dec 2015	Dec 2016	Dec 2017	Jun 2018
1 Pessoal Dirigente	15	15	15	15	15	15	15	15	15	15	15	15
2 Pessoal Médico	145	145	145	106	108	110	111	112	114	114	114	114
3 Outro Pessoal Técnico Superior	27	27	27	29	30	30	30	30	30	30	30	30
4 Pessoal de Enfermagem	240	240	240	258	240	245	251	256	264	270	270	270
5 Pessoal Técnico de Diagnóstico e Terapêutica	77	77	77	26	29	32	32	32	32	38	39	39
6 Pessoal Técnico-Profissional	51	51	51	47	47	47	47	47	47	47	47	47
7 Pessoal Administrativo	37	37	37	36	35	35	35	35	35	35	35	35
8 Pessoal Operário	14	14	14	4	4	4	4	4	4	4	4	4
9 Pessoal Auxiliar	225	225	225	150	152	154	157	150	161	157	157	157
10 Outro Pessoal	1	1	1	0	0	0	0	0	0	0	0	0
11 Ordenados e Salários Pessoal Dirigente	[illegible]	[illegible]	[illegible]	[illegible]	[illegible]	[illegible]	[illegible]	[illegible]	[illegible]	[illegible]	[illegible]	[illegible]
12 Ordenados e Salários Pessoal Médico	[illegible]	[illegible]	[illegible]	[illegible]	[illegible]	[illegible]	[illegible]	[illegible]	[illegible]	[illegible]	[illegible]	[illegible]
13 Ordenados e Salários Outro Pessoal Técnico Superior	[illegible]	[illegible]	[illegible]	[illegible]	[illegible]	[illegible]	[illegible]	[illegible]	[illegible]	[illegible]	[illegible]	[illegible]
14 Ordenados e Salários Pessoal de Enfermagem	[illegible]	[illegible]	[illegible]	[illegible]	[illegible]	[illegible]	[illegible]	[illegible]	[illegible]	[illegible]	[illegible]	[illegible]
15 Ordenados e Salários Pessoal Técnico de Diagnóstico e Terapêutica	[illegible]	[illegible]	[illegible]	[illegible]	[illegible]	[illegible]	[illegible]	[illegible]	[illegible]	[illegible]	[illegible]	[illegible]
16 Ordenados e Salários Pessoal Técnico-Profissional	[illegible]	[illegible]	[illegible]	[illegible]	[illegible]	[illegible]	[illegible]	[illegible]	[illegible]	[illegible]	[illegible]	[illegible]
17 Ordenados e Salários Pessoal Administrativo	[illegible]	[illegible]	[illegible]	[illegible]	[illegible]	[illegible]	[illegible]	[illegible]	[illegible]	[illegible]	[illegible]	[illegible]
18 Ordenados e Salários Pessoal Operário	[illegible]	[illegible]	[illegible]	[illegible]	[illegible]	[illegible]	[illegible]	[illegible]	[illegible]	[illegible]	[illegible]	[illegible]
19 Ordenados e Salários Pessoal Auxiliar	[illegible]	[illegible]	[illegible]	[illegible]	[illegible]	[illegible]	[illegible]	[illegible]	[illegible]	[illegible]	[illegible]	[illegible]
20 Ordenados e Salários Outro Pessoal	[illegible]	[illegible]	[illegible]	0	0	0	0	0	0	0	0	0
21 Remuneração Base Pessoal Dirigente	[illegible]	[illegible]	[illegible]	[illegible]	[illegible]	[illegible]	[illegible]	[illegible]	[illegible]	[illegible]	[illegible]	[illegible]
22 Remuneração Base Pessoal Médico	[illegible]	[illegible]	[illegible]	[illegible]	[illegible]	[illegible]	[illegible]	[illegible]	[illegible]	[illegible]	[illegible]	[illegible]
23 Remuneração Base Outro Pessoal Técnico Superior	[illegible]	[illegible]	[illegible]	[illegible]	[illegible]	[illegible]	[illegible]	[illegible]	[illegible]	[illegible]	[illegible]	[illegible]
24 Remuneração Base Pessoal Enfermagem	[illegible]	[illegible]	[illegible]	[illegible]	[illegible]	[illegible]	[illegible]	[illegible]	[illegible]	[illegible]	[illegible]	[illegible]
25 Remuneração Base Pessoal Técnico de Diagnóstico e Terapêutica	[illegible]	[illegible]	[illegible]	[illegible]	[illegible]	[illegible]	[illegible]	[illegible]	[illegible]	[illegible]	[illegible]	[illegible]
26 Remuneração Base Pessoal Técnico-Profissional	[illegible]	[illegible]	[illegible]	[illegible]	[illegible]	[illegible]	[illegible]	[illegible]	[illegible]	[illegible]	[illegible]	[illegible]
27 Remuneração Base Pessoal Administrativo	[illegible]	[illegible]	[illegible]	[illegible]	[illegible]	[illegible]	[illegible]	[illegible]	[illegible]	[illegible]	[illegible]	[illegible]
28 Remuneração Base Pessoal Operário	[illegible]	[illegible]	[illegible]	[illegible]	[illegible]	[illegible]	[illegible]	[illegible]	[illegible]	[illegible]	[illegible]	[illegible]
29 Remuneração Base Pessoal Auxiliar	[illegible]	[illegible]	[illegible]	[illegible]	[illegible]	[illegible]	[illegible]	[illegible]	[illegible]	[illegible]	[illegible]	[illegible]
30 Remuneração Base Outro Pessoal	[illegible]	[illegible]	[illegible]	0	0	0	0	0	0	0	0	0
31 Pessoal Dirigente afecto à Função Pública	[illegible]	[illegible]	[illegible]	[illegible]	[illegible]	[illegible]	[illegible]	[illegible]	[illegible]	[illegible]	[illegible]	[illegible]
32 Pessoal Médico afecto à Função Pública	[illegible]	[illegible]	[illegible]	[illegible]	[illegible]	[illegible]	[illegible]	[illegible]	[illegible]	[illegible]	[illegible]	[illegible]
33 Outro Pessoal Técnico Superior afecto à Função Pública	[illegible]	[illegible]	[illegible]	[illegible]	[illegible]	[illegible]	[illegible]	[illegible]	[illegible]	[illegible]	[illegible]	[illegible]
34 Pessoal de Enfermagem afecto à Função Pública	[illegible]	[illegible]	[illegible]	[illegible]	[illegible]	[illegible]	[illegible]	[illegible]	[illegible]	[illegible]	[illegible]	[illegible]
35 Pessoal Técnico de Diagnóstico e Terapêutica afecto à Função Pública	[illegible]	[illegible]	[illegible]	[illegible]	[illegible]	[illegible]	[illegible]	[illegible]	[illegible]	[illegible]	[illegible]	[illegible]
36 Pessoal Técnico-Profissional afecto à Função Pública	[illegible]	[illegible]	[illegible]	[illegible]	[illegible]	[illegible]	[illegible]	[illegible]	[illegible]	[illegible]	[illegible]	[illegible]
37 Pessoal Administrativo afecto à Função Pública	[illegible]	[illegible]	[illegible]	[illegible]	[illegible]	[illegible]	[illegible]	[illegible]	[illegible]	[illegible]	[illegible]	[illegible]
38 Pessoal Operário afecto à Função Pública	[illegible]	[illegible]	[illegible]	[illegible]	[illegible]	[illegible]	[illegible]	[illegible]	[illegible]	[illegible]	[illegible]	[illegible]
39 Pessoal Auxiliar afecto à Função Pública	[illegible]	[illegible]	[illegible]	[illegible]	[illegible]	[illegible]	[illegible]	[illegible]	[illegible]	[illegible]	[illegible]	[illegible]
40 Outro Pessoal afecto à Função Pública	[illegible]	[illegible]	[illegible]	[illegible]	[illegible]	[illegible]	[illegible]	[illegible]	[illegible]	[illegible]	[illegible]	[illegible]
41 Pessoal Dirigente afecto a outros regimes de contratação	[illegible]	[illegible]	[illegible]	[illegible]	[illegible]	[illegible]	[illegible]	[illegible]	[illegible]	[illegible]	[illegible]	[illegible]
42 Pessoal Médico afecto a outros regimes de contratação	[illegible]	[illegible]	[illegible]	[illegible]	[illegible]	[illegible]	[illegible]	[illegible]	[illegible]	[illegible]	[illegible]	[illegible]
43 Outro Pessoal Técnico Superior afecto a outros regimes de contratação	[illegible]	[illegible]	[illegible]	[illegible]	[illegible]	[illegible]	[illegible]	[illegible]	[illegible]	[illegible]	[illegible]	[illegible]
44 Pessoal de Enfermagem afecto a outros regimes de contratação	[illegible]	[illegible]	[illegible]	[illegible]	[illegible]	[illegible]	[illegible]	[illegible]	[illegible]	[illegible]	[illegible]	[illegible]
45 Pessoal Técnico de Diagnóstico e Terapêutica afecto a outros regimes de contratação	[illegible]	[illegible]	[illegible]	[illegible]	[illegible]	[illegible]	[illegible]	[illegible]	[illegible]	[illegible]	[illegible]	[illegible]
46 Pessoal Técnico-Profissional afecto a outros regimes de contratação	[illegible]	[illegible]	[illegible]	[illegible]	[illegible]	[illegible]	[illegible]	[illegible]	[illegible]	[illegible]	[illegible]	[illegible]
47 Pessoal Administrativo afecto a outros regimes de contratação	[illegible]	[illegible]	[illegible]	[illegible]	[illegible]	[illegible]	[illegible]	[illegible]	[illegible]	[illegible]	[illegible]	[illegible]
48 Pessoal Operário afecto a outros regimes de contratação	[illegible]	[illegible]	[illegible]	[illegible]	[illegible]	[illegible]	[illegible]	[illegible]	[illegible]	[illegible]	[illegible]	[illegible]
49 Pessoal Auxiliar afecto a outros regimes de contratação	[illegible]	[illegible]	[illegible]	[illegible]	[illegible]	[illegible]	[illegible]	[illegible]	[illegible]	[illegible]	[illegible]	[illegible]
50 Outro Pessoal afecto a outros regimes de contratação	[illegible]	[illegible]	[illegible]	[illegible]	[illegible]	[illegible]	[illegible]	[illegible]	[illegible]	[illegible]	[illegible]	[illegible]
51												
52												
53												
54												
55												
56												
57												
58												
59												
60												
61 Outros Custos Pessoal	0	0	0	0	0	0	0	0	0	0	0	0
Pessoal Dirigente												
Pessoal Médico												
Outro Pessoal Técnico Superior												
Pessoal de Enfermagem												
Pessoal Técnico de Diagnóstico e Terapêutica												
Pessoal Técnico-Profissional												
Pessoal Administrativo												
Pessoal Operário												
Pessoal Auxiliar												
Outro Pessoal												

Legenda

Base de Incidência - Calendário Realização Investimento Inicial	Data
1 Data início actividade	Jul-08
2 Data de transferência do Estabelecimento Hospitalar para o Novo Edifício	Nov-10
3 1 mês antes da data de transferência do Estabelecimento Hospitalar para o Novo Edifício	Nov-09
4 Data de assinatura do Contrato de Gestão	[illegible]
5	
6	
7	
8	
9	
10 Não aplicável	

Base de Incidência - Custo das Existências Vendidas e Consumidas	
Internamento	
1 Episódios de Internamento	€/ episódio internamento
2 Dias de Internamento	€/ dia internamento
3 Doentes equivalentes	€/ doente equivalente
4 Não aplicável	Não aplicável
Internamento Prolongado	
1 Nº de dias internamento prolongado	€/ dia internamento prolongado
2 Não aplicável	Não aplicável
3 ...	...
Caso e Acto Específico	
1 Nº caso/ acto específico	€/ caso ou acto específico
2 Não aplicável	
3 ...	
4 ...	
5 ...	
6 ...	
7 ...	
8 ...	Não aplicável
Bloco Operatório	
1 Nº de cirurgias	€/ cirurgia
2 Não aplicável	Não aplicável
Bloco de Partos	
1 Nº total de partos	€/ parto
2 Não aplicável	Não aplicável
Cirurgia Ambulatória	
1 Nº de cirurgias ambulatório	€/ cirurgia ambulatório
2 Não aplicável	Não aplicável
Consulta Externa	
1 Nº de consultas	€/ consulta
2 Não aplicável	Não aplicável
Hospital de Dia	
1 Sessões Hospital de Dia	€/ sessão HD
2 Não aplicável	Não aplicável
Urgência	
1 Nº de atendimentos de urgência	€/ atendimento
2 Não aplicável	Não aplicável
Meios Complementares de Diagnóstico e Terapêutica	
1 Nº de exames	€/ exame
2 Nº de tratamentos	€/ tratamento
3 Nº de análises	€/ análise
4 Nº de transfusões	€/ transfusão
5 Subcontratação	Não aplicável
6 Não aplicável	Não aplicável

Base de Incidência - Fornecimentos e Serviços Externos	
1 Imob. bruto - Edifícios e equip. fixos	% imob. bruto - Edifícios e equip. fixos
2 Imob. bruto - Equipamentos gerais	% imob. bruto - Equipamentos gerais
3 Imob. bruto - Equipamentos informáticos	% imob. bruto - Equipamentos informáticos
4 Imob. bruto - Equipamentos médicos	% imob. bruto - Equipamentos médicos
5 Área UH	€/ m2
6 Postos de vigilância	€/ posto vigilância

Agrupamento HFF (TI) - Hospital de Cascais Fase de Negociação Final

Prestações de Outro	Jun 2028	Dez 2028	Dez 2029	Jun 2010	Dez 2010	Dez 2011	Dez 2012	Dez 2013	Dez 2014	Dez 2015	Dez 2016	Dez 2017	Jun 2018

7 - Exames imagiológ. adquiridos ao exterior	6) exame imagiológico
8 - Exames anatomopatológ.s adquiridos ao exterior	6) exame anatomopatológico
9 - Análises patológ.a clínica adquiridas ao exterior	6) análise patológica clínica
10 - Exames imunohemoterápicos adquiridos ao exterior	6) exame imunohemoterápico
11 - Exames medicina física e de reabilitação adquiridos ao exterior	6) exame medicina física e de reabilitação
12 - Exames radioterapia adquiridos ao exterior	6) exame radioterapia
13 - Exames especiais cardiológ.s adquiridos ao exterior	6) exame especial cardiológico
14 - Exames especiais gastrenterológ.s adquiridos ao exterior	6) exame especial gastrenterológico
15 - Exames especiais ginecológ.s/ obstetrícia adquiridos ao exterior	6) exame especial ginecológico/ obstetrícia
16 - Exames especiais neurológ.s adquiridos ao exterior	6) exame especial neurológico
17 - Exames especiais - Oftalmológ.s adquiridos ao exterior	6) exame especial oftalmológico
18 - Tratamento urticas adquiridos ao exterior	6) tratamento urticas
19 - Exames especiais otorrinolaringológ.s adquiridos ao exterior	6) exame especial otorrinolaringológico
20 - Tratamento pneumológ.s adquiridos ao exterior	6) tratamento pneumológico
21 - Exames urológ.s adquiridos ao exterior	6) exame urológico
22 - Exames neurológ.s adquiridos ao exterior	6) exame neurológico
23 - Exames medicina nuc.r adquiridos ao exterior	6) exame medicina nuclear
24 - Exames nefrológ.s adquiridos ao exterior	6) exame nefrológico
25 - Revisão de Próteses Maleáveis e Ortopédicas adquiridas ao exterior	6) exame biológico-materiais e ortopédicos
26 - Exames neurofisiológ.s adquiridos ao exterior	6) exame neurofisiológico
27 - Exames dermato- venerológ.s adquiridos ao exterior	6) exame dermato-venereológico
28 - Exames neuroradiológ.s adquiridos ao exterior	6) exame neuroradiológico
29 - Exames imunoterapêuticos adquiridos ao exterior	6) exame imunoterapêutico
30 - Outros NCDT adquiridos ao exterior	6) Outros NCDT
31 - Nº de horas medico prevenção	6) horas médico prevenção
32 - Nº de horas medico preserviço Base	6) horas médico preserviço Base
33 - Nº de horas outros	6) horas outros
34 - Nº de refeições pequeno almoço	6) refeição pequeno almoço
35 - Nº de refeições almoço completo	6) refeição almoço completo
36 - Nº de refeições dieta especial	6) refeição dieta especial
37 - Nº de refeições sem sal	6) refeição sem sal
38 - Nº de refeições dieta de diabéticos	6) refeição dieta de diabéticos
39 - Nº de refeições canas de pescoço	6) refeição canas de pescoço
40 - Kg de cloreto fixo	6) kg de cloreto fixo
41 - Kg de fralda	6) kg de fralda
42 - Nº de dias de internamento prolongado fora do hospital	6) dias de internamento prolongado fora do hospital
43 - Uma de serviços de fisioterapia	6) serviços de fisioterapia
44 - Uma de kg tratados do tipo I e II	6) kg tratado tipo I e II
45 - Uma de kg tratados do tipo III e IV	6) kg tratado tipo III e IV
46 - Área construída externa (m2)	6) m2
47 - Outros Custos	6) pessoal
48 - Nº de camas duplas cedidas	6) pessoa acompanhante
49 - Nº horas médico bata	6) horas médico outros
50 - Nº horas enfermeiro	6) horas enfermeiro
51	
52	
53	
54	
55	
56	
57	
58	
59	
60	
61	
62	
63	
64 Não aplicável	
65 Mantenha-se inalterado	6) período

Base de Incidência - Custos com Pessoal

1 - Pessoal Dirigente	6) Dirigente
2 - Pessoal Médico	6) Médico
3 - Outro Pessoal Técnico Superior	6) técnico superior
4 - Pessoal de Enfermagem	6) Enfermeiro
5 - Pessoal Técnico de Diagnóstico e Terapêuticas	6) técnico de Diagnóstico e terapêutico
6 - Pessoal Técnico Profissional	6) técnico Profissional
7 - Pessoal Administrativo	6) Administrativo
8 - Pessoal Operário	6) Operário
9 - Pessoal Auxiliar	6) Auxiliar
10 - Outro Pessoal	6) Outro Pessoal
11 - Ordenados e Salários Pessoal Dirigente	percentagem
12 - Ordenados e Salários Pessoal Médico	percentagem
13 - Ordenados e Salários Outro Pessoal Técnico Superior	percentagem
14 - Ordenados e Salários Pessoal de Enfermagem	percentagem
15 - Ordenados e Salários Pessoal Técnico de Diagnóstico e terapêutico	percentagem
16 - Ordenados e Salários Pessoal Técnico Profissional	percentagem
17 - Ordenados e Salários Pessoal Administrativo	percentagem
18 - Ordenados e Salários Pessoal Operário	percentagem
19 - Ordenados e Salários Pessoal Auxiliar	percentagem
20 - Ordenados e Salários Outro Pessoal	percentagem
21 - Remuneração Base Pessoal Dirigente	percentagem
22 - Remuneração Base Pessoal Médico	percentagem
23 - Remuneração Base Outro Pessoal Técnico Superior	percentagem
24 - Remuneração Base Pessoal Enfermagem	percentagem
25 - Remuneração Base Pessoal Técnico de Diagnóstico e terapêutico	percentagem
26 - Remuneração Base Pessoal Técnico Profissional	percentagem
27 - Remuneração Base Pessoal Administrativo	percentagem
28 - Remuneração Base Pessoal Operário	percentagem
29 - Remuneração Base Pessoal Auxiliar	percentagem
30 - Remuneração Base Outro Pessoal	percentagem
31 - Pessoal Dirigente afecto à Função Pública	6) Dirigente
32 - Pessoal Médico afecto à Função Pública	6) Médico
33 - Outro Pessoal Técnico Superior afecto à Função Pública	6) técnico superior
34 - Pessoal de Enfermagem afecto à Função Pública	6) Enfermeiro
35 - Pessoal Técnico de Diagnóstico e Terapêuticas afecto à Função Pública	6) técnico de Diagnóstico e terapêutico
36 - Pessoal Técnico Profissional afecto à Função Pública	6) técnico Profissional
37 - Pessoal Administrativo afecto à Função Pública	6) Administrativo
38 - Pessoal Operário afecto à Função Pública	6) Operário
39 - Pessoal Auxiliar afecto à Função Pública	6) Auxiliar
40 - Outro Pessoal afecto à Função Pública	6) Outro Pessoal
41 - Pessoal Dirigente afecto a outros regimes de contribuição	6) Dirigente
42 - Pessoal Médico afecto a outros regimes de contribuição	6) Médico
43 - Outro Pessoal Técnico Superior afecto a outros regimes de contribuição	6) técnico superior
44 - Pessoal de Enfermagem afecto a outros regimes de contribuição	6) Enfermeiro
45 - Pessoal Técnico de Diagnóstico e Terapêuticas afecto a outros regimes de contribuição	6) técnico de Diagnóstico e terapêutico
46 - Pessoal Técnico Profissional afecto a outros regimes de contribuição	6) técnico Profissional
47 - Pessoal Administrativo afecto a outros regimes de contribuição	6) Administrativo
48 - Pessoal Operário afecto a outros regimes de contribuição	6) Operário
49 - Pessoal Auxiliar afecto a outros regimes de contribuição	6) Auxiliar
50 - Outro Pessoal afecto a outros regimes de contribuição	6) Outro Pessoal
51	
52	
53	
54	
55	
56	
57	
58	
59	
60	
61	
62	
63	
64 Outro Custo Pessoal	6) período
65 Não aplicável	6) período
66 Mantenha-se inalterado	6) período

201402

Pessoal | Jun-2008 | Dez-2008 | Dez-2009 | Jan-2010 | Dez-2010 | Dez-2011 | Dez-2012 | Dez-2013 | Dez-2014 | Dez-2015 | Dez-2016 | Dez-2017 | Jun-2018

Quadro de Pessoal

Pessoal Dirigente	Dez-2008	Dez-2009	Jan-2010	Dez-2010	Dez-2011	Dez-2012	Dez-2013	Dez-2014	Dez-2015	Dez-2016	Dez-2017	Jun-2018
	PT	PT	PT	NEH	NEH	NEH	NEH	NEH	NEH	NEH	NEH	NEH
Administradores	3	3	3	3	3	3	3	3	3	3	3	3
Directores	6	6	6	6	6	6	6	6	6	6	6	6
Director Clínico	1	1	1	1	1	1	1	1	1	1	1	1
Enfermeiro Director	1	1	1	1	1	1	1	1	1	1	1	1
Director de Recursos Humanos	1	1	1	1	1	1	1	1	1	1	1	1
Director Administrativo-Financeiro	1	1	1	1	1	1	1	1	1	1	1	1
Director de Gestão de Informação	1	1	1	1	1	1	1	1	1	1	1	1
Director de Logística	1	1	1	1	1	1	1	1	1	1	1	1
Director de Internato Médico e Ensino Médico Pré-Graduado	-	-	-	-	-	-	-	-	-	-	-	-
Coordenadores	2	2	2	2	2	2	2	2	2	2	2	2
Gabinete de Qualidade	1	1	1	1	1	1	1	1	1	1	1	1
Gabinete Jurídico	1	1	1	1	1	1	1	1	1	1	1	1
Gabinete Relações Públicas	-	-	-	-	-	-	-	-	-	-	-	-
Directores de Centros de Responsabilidade	4	4	4	4	4	4	4	4	4	4	4	4
Centro de Responsabilidade de Medicina	1	1	1	1	1	1	1	1	1	1	1	1
Centro de Responsabilidade de Cirurgia	1	1	1	1	1	1	1	1	1	1	1	1
Centro de Responsabilidade Materno-Infantil	1	1	1	1	1	1	1	1	1	1	1	1
Serviço de Urgência	1	1	1	1	1	1	1	1	1	1	1	1
Total Pessoal Dirigente	15	15	15	15	15	15	15	15	15	15	15	15
Nº de Dirigentes Existentes no CHC na data de início da actividade	6											
Pessoal Dirigente do Quadro de Pessoal												
Administradores	3	3	3	3	3	3	3	3	3	3	3	3
Directores	6	6	6	6	6	6	6	6	6	6	6	6
Coordenadores	2	2	2	2	2	2	2	2	2	2	2	2
Directores de Centros de Responsabilidade	4	4	4	4	4	4	4	4	4	4	4	4
Outros (resultantes de ineficiências no CHC)	-	-	-	-	-	-	-	-	-	-	-	-
Total Pessoal Dirigente do Quadro de Pessoal	**15**	**15**	**15**	**15**	**15**	**15**	**15**	**15**	**15**	**15**	**15**	**15**

Pessoal Médico	Código	Jun-2008	Dez-2008	Dez-2009	Jan-2010	Dez-2010	Dez-2011	Dez-2012	Dez-2013	Dez-2014	Dez-2015	Dez-2016	Dez-2017	Jun-2018
			PT	PT	PT	NEH	NEH	NEH	NEH	NEH	NEH	NEH	NEH	NEH
Nº de horas de trabalho médico/ ano														
Nº médio de dias úteis/ ano			250	250	250	250	250	250	250	250	250	250	250	250
Nº médio de dias de trabalho/ ano			225	225	225	225	225	225	225	225	225	225	225	225
Nº médio de semanas de trabalho/ ano			45	45	45	45	45	45	45	45	45	45	45	45
Nº de horas de trabalho semanal			36	36	36	40	40	40	40	40	40	40	40	40
% de horas de gestão e actividades complementares			1,0%	1,0%	1,0%	1,0%	1,0%	1,0%	1,0%	1,0%	1,0%	1,0%	1,0%	1,0%
% de horas de formação			1,0%	1,0%	1,0%	1,0%	1,0%	1,0%	1,0%	1,0%	1,0%	1,0%	1,0%	1,0%
Nº de horas de trabalho médico/ período														
Nº médio de semanas de trabalho/ período			23	45	4	41	45	45	45	45	45	45	45	22
Internamento Normal e Psiquiatria														
Dias de produção/ período			184	365	31	334	365	366	365	365	365	366	365	181
Dias de produção úteis/ período			126	250	21	229	250	250	250	250	250	250	250	124
Tempos médicos														
Nº minutos médico especialista/ cama/ dia de período			10	10	10	10	10	10	10	10	10	10	10	10
Nº de Médicos Equivalentes Necessários														
Especialidades Médicas														
Medicina Interna	30		1,89	1,89	1,67	1,02	1,05	1,07	1,10	1,13	1,14	1,17	1,17	1,17
Cardiologia	4		0,49	0,49	0,45	0,25	0,27	0,28	0,29	0,31	0,31	0,32	0,32	0,32
Neurologia	35		0,08	0,08	0,08	0,03	0,04	0,04	0,04	0,04	0,04	0,04	0,04	0,04
Gastroenterologia	22		0,52	0,52	0,52	0,34	0,35	0,37	0,38	0,40	0,41	0,42	0,42	0,42
Pneumologia	44		0,94	0,94	0,86	0,45	0,47	0,49	0,51	0,53	0,54	0,56	0,56	0,56
Dermato-venereologia	18		-	-	-	-	-	-	-	-	-	-	-	-
Endocrinologia	20		-	-	-	-	-	-	-	-	-	-	-	-
Nefrologia	32		-	-	-	-	-	-	-	-	-	-	-	-
Oncologia	38		-	-	-	-	-	-	-	-	-	-	-	-
Reumatologia	49		-	-	-	-	-	-	-	-	-	-	-	-
Unidade de AVC	52		-	-	-	-	-	-	-	-	-	-	-	-
Doenças Infecciosas	19		-	-	-	-	-	-	-	-	-	-	-	-
...			-	-	-	-	-	-	-	-	-	-	-	-
...			-	-	-	-	-	-	-	-	-	-	-	-
Especialidades Cirúrgicas														
Cirurgia Geral	8		0,68	0,68	0,63	0,33	0,34	0,35	0,37	0,38	0,39	0,40	0,40	0,40
Ortopedia	39		0,96	0,96	0,80	0,28	0,29	0,31	0,32	0,33	0,34	0,35	0,35	0,35
Urologia	57		-	-	-	0,12	0,13	0,13	0,14	0,14	0,15	0,15	0,15	0,15
Cirurgia Maxilo-Facial	9		-	-	-	-	-	-	-	-	-	-	-	-
Cirurgia Plástica, Reconstrutiva e Estética	11		-	-	-	-	-	-	-	-	-	-	-	-
Angiologia e Cirurgia Vascular	3		-	-	-	-	-	-	-	-	-	-	-	-
Neurocirurgia	33		-	-	-	-	-	-	-	-	-	-	-	-
Otorrinolaringologia	40		0,00	0,00	0,00	0,03	0,03	0,03	0,03	0,04	0,04	0,04	0,04	0,04
Oftalmologia	37		0,00	0,00	0,00	0,02	0,02	0,02	0,02	0,03	0,03	0,03	0,03	0,03
...			-	-	-	-	-	-	-	-	-	-	-	-
...			-	-	-	-	-	-	-	-	-	-	-	-
...			-	-	-	-	-	-	-	-	-	-	-	-
Unidade de Infecciologia														
...			-	-	-	-	-	-	-	-	-	-	-	-
Meios Complementares de Terapêutica														
Medicina Física e de Reabilitação	29		-	-	-	-	-	-	-	-	-	-	-	-
Materno Infantil														
Pediatria	43		0,17	0,17	0,17	0,37	0,38	0,39	0,40	0,41	0,42	0,43	0,43	0,43
Cirurgia Pediátrica	10		-	-	-	-	-	-	-	-	-	-	-	-
Ginecologia	24a		0,19	0,19	0,19	0,11	0,11	0,12	0,12	0,13	0,13	0,13	0,13	0,13
Obstetrícia	24b		0,46	0,46	0,46	0,69	0,71	0,73	0,75	0,78	0,78	0,80	0,80	0,80
Recém Nascidos	43		0,26	0,26	0,26	0,46	0,47	0,47	0,47	0,49	0,50	0,52	0,52	0,52
Unidade de Psiquiatria														
Psiquiatria	45		-	-	-	0,22	0,22	0,23	0,24	0,25	0,25	0,26	0,26	0,26
Total de Médicos Equivalentes Necessários			6,65	6,65	6,10	4,73	4,89	5,03	5,19	5,38	5,47	5,61	5,61	5,61
Internamento Especial														
Dias de produção/ período			184	365	31	334	365	366	365	365	365	366	365	181
Nº de Médicos em Permanência														
Cuidados Intensivos			-	-	-	1,0	1,0	1,0	1,0	1,0	1,0	1,0	1,0	1,0
Cuidados Intermédios Polivalentes			1	1	1	0,5	0,5	0,5	0,5	0,5	0,5	0,5	0,5	0,5
Cardiologia (UCIC)			-	-	-	-	-	-	-	-	-	-	-	-
Cuidados Intermédios no Departamento de Medicina			-	-	-	-	-	-	-	-	-	-	-	-
Cuidados Intermédios de Pediatria			0,5	0,5	0,5	0,5	0,5	0,5	0,5	0,5	0,5	0,5	0,5	0,5
Cuidados Intermédios Pós-Cirúrgicos			-	-	-	-	-	-	-	-	-	-	-	-
Cuidados Especiais de Neonatologia			0,5	0,5	0,5	0,5	0,5	0,5	0,5	0,5	0,5	0,5	0,5	0,5
Nº horas de permanência/ médico														
Cuidados Intensivos			-	-	-	24	24	24	24	24	24	24	24	24
Cuidados Intermédios Polivalentes			24	24	24	24	24	24	24	24	24	24	24	24
Cardiologia (UCIC)			-	-	-	-	-	-	-	-	-	-	-	-
Cuidados Intermédios no Departamento de Medicina			-	-	-	-	-	-	-	-	-	-	-	-
Cuidados Intermédios de Pediatria			24	24	24	24	24	24	24	24	24	24	24	24
Cuidados Intermédios Pós-Cirúrgicos			-	-	-		-	-	-	-	-	-	-	-
Cuidados Especiais de Neonatologia			24	24	24	24	24	24	24	24	24	24	24	24
Nº de Médicos Equivalentes Necessários														
Medicina Interna	30		5,47	5,46	5,46	7,45	7,45	7,47	7,45	7,45	7,45	7,47	7,45	7,45
Pediatria	43		5,47	5,46	5,46	4,97	4,97	4,98	4,97	4,97	4,97	4,98	4,97	4,97
Cardiologia	4		-	-	-	-	-	-	-	-	-	-	-	-
Total de Médicos Equivalentes Necessários			10,94	10,91	10,91	12,41	12,41	12,45	12,41	12,41	12,41	12,45	12,41	12,41
Bloco Operatório														
Nº de anestesiologistas/ sala cirurgia programada			1,0	1,0	1,0	1,0	1,0	1,0	1,0	1,0	1,0	1,0	1,0	1,0
Nº de anestesiologistas em permanência 24 horas nas salas de cirurgia urgente			1,0	1,0	1,0	1,0	1,0	1,0	1,0	1,0	1,0	1,0	1,0	1,0
Nº de médicos necessários por cirurgia			2,0	2,0	2,0	2,0	2,0	2,0	2,0	2,0	2,0	2,0	2,0	2,0
% tempo médico necessário por total utilização das salas B.O.			80%	80%	80%	80%	80%	80%	80%	80%	80%	80%	80%	80%

201403

Pessoal		Jun-2008	Dez-2008	Dez-2009	Jan-2010	Dez-2010	Dez-2011	Dez-2012	Dez-2013	Dez-2014	Dez-2015	Dez-2016	Dez-2017	Jun-2018
Nº de Médicos Equivalentes Necessários														
Anestesiologia	2		7,18	7,17	7,17	6,64	6,71	6,79	6,86	6,92	6,95	7,01	7,00	7,00
Cardiologia	4		-	-	-	-	-	-	-	-	-	-	-	-
Cirurgia Geral	8		1,41	1,41	1,41	1,32	1,37	1,43	1,51	1,51	1,55	1,58	1,58	1,58
Cirurgia Maxilo-Facial	9		-	-	-	-	-	-	-	-	-	-	-	-
Cirurgia Pediátrica	10		-	-	-	-	-	-	-	-	-	-	-	-
Cirurgia Plástica, Reconstrutiva e Estética	11		-	-	-	-	-	-	-	-	-	-	-	-
Angiologia e Cirurgia Vascular	3		-	-	-	-	-	-	-	-	-	-	-	-
Neurocirurgia	33		-	-	-	-	-	-	-	-	-	-	-	-
Oncologia	38		-	-	-	-	-	-	-	-	-	-	-	-
Ortopedia	39		1,43	1,43	1,43	0,87	0,91	0,95	0,99	1,03	1,05	1,07	1,08	1,08
Urologia	57		-	-	-	0,24	0,25	0,26	0,27	0,28	0,29	0,30	0,30	0,30
Otorrinolaringologia	40		0,00	0,00	0,00	0,17	0,18	0,19	0,19	0,20	0,20	0,21	0,21	0,21
Oftalmologia	37		0,00	0,00	0,00	0,18	0,19	0,20	0,21	0,22	0,22	0,23	0,23	0,23
...			-	-	-	-	-	-	-	-	-	-	-	-
...			-	-	-	-	-	-	-	-	-	-	-	-
...			-	-	-	-	-	-	-	-	-	-	-	-
Ginecologia	24a		0,70	0,70	0,70	0,55	0,57	0,60	0,62	0,65	0,66	0,68	0,68	0,68
Obstetrícia	24b		1,17	1,17	1,17	1,16	1,19	1,22	1,25	1,29	1,30	1,32	1,32	1,32
Total de Médicos Equivalentes Necessários			11,91	11,90	11,90	11,13	11,37	11,64	11,90	12,10	12,22	12,40	12,40	12,40
Cirurgia Ambulatória														
Nº de anestesiologistas/ sala cirurgia ambulatória			1,0	1,0	1,0	1,0	1,0	1,0	1,0	1,0	1,0	1,0	1,0	1,0
Nº de médicos necessários por cirurgia			1,5	1,5	1,5	1,5	1,5	1,5	1,5	1,5	1,5	1,5	1,5	1,5
% tempo médico necessário por total utilização das salas B.O.			80%	80%	80%	80%	80%	80%	80%	80%	80%	80%	80%	80%
Nº de Médicos Equivalentes Necessários														
Anestesiologia	2		0,87	0,87	0,87	1,08	1,12	1,17	1,21	1,26	1,28	1,31	1,32	1,32
Cirurgia Geral	8		0,56	0,56	0,56	0,22	0,23	0,24	0,25	0,26	0,26	0,27	0,27	0,27
Ortopedia	39		0,09	0,09	0,09	0,19	0,20	0,21	0,22	0,23	0,23	0,24	0,24	0,24
Urologia	57		-	-	-	0,13	0,13	0,14	0,15	0,15	0,15	0,16	0,16	0,16
Cirurgia Maxilo-Facial	9		-	-	-	-	-	-	-	-	-	-	-	-
Cirurgia Plástica, Reconstrutiva e Estética	11		-	-	-	-	-	-	-	-	-	-	-	-
Angiologia e Cirurgia Vascular	3		-	-	-	-	-	-	-	-	-	-	-	-
Cirurgia Pediátrica	10		-	-	-	-	-	-	-	-	-	-	-	-
Neurocirurgia	33		-	-	-	-	-	-	-	-	-	-	-	-
Otorrinolaringologia	40		0,05	0,05	0,05	0,25	0,26	0,27	0,28	0,29	0,29	0,30	0,30	0,30
Oftalmologia	37		0,27	0,27	0,27	0,28	0,30	0,31	0,32	0,33	0,34	0,35	0,35	0,35
Ginecologia	24a		0,07	0,07	0,07	0,13	0,13	0,14	0,15	0,15	0,15	0,16	0,16	0,16
Obstetrícia	24b		0,02	0,02	0,02	0,09	0,09	0,10	0,10	0,11	0,11	0,11	0,11	0,11
Total de Médicos Equivalentes Necessários			1,91	1,91	1,91	2,37	2,47	2,56	2,67	2,77	2,82	2,88	2,89	2,89
Bloco de Partos														
Dias de produção/ período			184	365	31	334	365	366	365	365	365	366	365	181
Nº de Médicos em Permanência														
Obstetrícia			1	1	1	1	1	1	1	1	1	1	1	1
Pediatria			1	1	1	1	1	1	1	1	1	1	1	1
Anestesiologia			1	1	1	1	1	1	1	1	1	1	1	1
Nº horas de permanência/ médico														
Obstetrícia			24	24	24	24	24	24	24	24	24	24	24	24
Pediatria			24	24	24	24	24	24	24	24	24	24	24	24
Anestesiologia			24	24	24	24	24	24	24	24	24	24	24	24
Nº de Médicos Equivalentes Necessários														
Obstetrícia	24b		5,47	5,46	5,46	4,97	4,97	4,98	4,97	4,97	4,97	4,98	4,97	4,97
Pediatria	43		5,47	5,46	5,46	4,97	4,97	4,98	4,97	4,97	4,97	4,98	4,97	4,97
Anestesiologia	2		5,47	5,46	5,46	4,97	4,97	4,98	4,97	4,97	4,97	4,98	4,97	4,97
Total de Médicos Equivalentes Necessários			16,42	16,37	16,37	14,90	14,90	14,94	14,90	14,90	14,90	14,94	14,90	14,90
Consulta Externa														
Nº de Médicos Equivalentes Necessários														
Medicina Interna	30		1,04	1,04	1,04	1,20	1,25	1,28	1,32	1,37	1,40	1,43	1,43	1,43
Cardiologia	4		0,76	0,76	0,76	0,45	0,47	0,48	0,50	0,51	0,52	0,54	0,54	0,54
Cardiologia Pediátrica	7		-	-	-	-	-	-	-	-	-	-	-	-
Neurologia	35		0,47	0,47	0,47	0,49	0,51	0,52	0,54	0,56	0,57	0,58	0,58	0,58
Gastroenterologia	22		0,41	0,41	0,41	0,48	0,50	0,51	0,53	0,55	0,56	0,57	0,57	0,57
Pneumologia	44		0,37	0,37	0,37	0,29	0,30	0,31	0,32	0,33	0,34	0,34	0,35	0,35
Dermato-venereologia	18		0,36	0,36	0,36	0,26	0,27	0,28	0,29	0,30	0,30	0,31	0,31	0,31
Pediatria	43		0,47	0,47	0,47	1,19	1,23	1,26	1,30	1,35	1,38	1,41	1,41	1,41
Endocrinologia	20		-	-	-	-	-	-	-	-	-	-	-	-
Nefrologia	32		-	-	-	-	-	-	-	-	-	-	-	-
Oncologia	38		-	-	-	-	-	-	-	-	-	-	-	-
Doenças Infecciosas	19		-	-	-	-	-	-	-	-	-	-	-	-
Imunoalergologia	26		-	-	-	-	-	-	-	-	-	-	-	-
Reumatologia	49		-	-	-	-	-	-	-	-	-	-	-	-
Genética Médica	23		-	-	-	-	-	-	-	-	-	-	-	-
Psiquiatria	45		-	-	-	1,00	1,03	1,06	1,09	1,13	1,15	1,18	1,18	1,18
Cirurgia Geral	8		2,60	2,60	2,60	1,95	2,02	2,08	2,14	2,23	2,26	2,32	2,32	2,32
Ortopedia	39		2,10	2,10	2,10	1,66	1,71	1,76	1,82	1,89	1,92	1,97	1,97	1,97
Urologia	57		-	-	-	0,57	0,58	0,60	0,62	0,64	0,66	0,67	0,67	0,67
Cirurgia Maxilo-Facial	9		-	-	-	-	-	-	-	-	-	-	-	-
Cirurgia Plástica, Reconstrutiva e Estética	11		-	-	-	-	-	-	-	-	-	-	-	-
Angiologia e Cirurgia Vascular	3		-	-	-	-	-	-	-	-	-	-	-	-
Cirurgia Pediátrica	10		-	-	-	-	-	-	-	-	-	-	-	-
Neurocirurgia	33		-	-	-	-	-	-	-	-	-	-	-	-
Otorrinolaringologia	40		0,42	0,42	0,42	0,89	0,92	0,94	0,98	1,01	1,03	1,06	1,06	1,06
Oftalmologia	37		1,40	1,40	1,40	0,99	1,03	1,06	1,09	1,13	1,15	1,18	1,18	1,18
Ginecologia	24a		0,73	0,73	0,73	1,58	1,63	1,68	1,73	1,80	1,83	1,88	1,88	1,88
Obstetrícia	24b		0,83	0,83	0,83	1,26	1,30	1,34	1,38	1,43	1,46	1,49	1,49	1,49
Anestesiologia	2		0,69	0,69	0,69	0,82	0,84	0,87	0,90	0,93	0,95	0,97	0,97	0,97
Patologia Clínica	41		-	-	-	-	-	-	-	-	-	-	-	-
Radioterapia	47		-	-	-	-	-	-	-	-	-	-	-	-
Estomatologia	21		-	-	-	-	-	-	-	-	-	-	-	-
Imunohemoterapia	27		0,09	0,09	0,09	0,05	0,05	0,05	0,06	0,06	0,06	0,06	0,06	0,06
Psiquiatria da Infância e da Adolescência	46		-	-	-	-	-	-	-	-	-	-	-	-
Medicina Física e de Reabilitação	29		0,51	0,51	0,51	0,65	0,67	0,69	0,71	0,74	0,75	0,77	0,77	0,77
...			-	-	-	-	-	-	-	-	-	-	-	-
Total de Médicos Equivalentes Necessários			13,25	13,25	13,25	15,76	16,31	16,76	17,31	17,96	18,28	18,74	18,75	18,75
Hospital de Dia														
Nº de médicos por Hospital de Dia														
Hospital de Dia Oncológico - Quimioterapia			-	-	-	-	-	-	-	-	-	-	-	-
Hospital de Dia Oncológico - Radioterapia			-	-	-	-	-	-	-	-	-	-	-	-
Hospital de Dia Pediátrico			-	-	-	-	-	-	-	-	-	-	-	-
Hospital de Dia Psiquiátrico			-	-	-	-	-	-	-	-	-	-	-	-
Hospital de Dia de Hemodiálise			-	-	-	-	-	-	-	-	-	-	-	-
Hospital de Dia de Infecciologia			-	-	-	-	-	-	-	-	-	-	-	-
Outras Sessões Hospital Dia Médico			-	-	-	0,3	0,3	0,3	0,3	0,3	0,3	0,3	0,3	0,3
Nº de Médicos Equivalentes														
Hospital de Dia Oncológico - Quimioterapia	38		-	-	-	-	-	-	-	-	-	-	-	-
Hospital de Dia Oncológico - Radioterapia	47		-	-	-	-	-	-	-	-	-	-	-	-
Hospital de Dia Pediátrico	43		-	-	-	-	-	-	-	-	-	-	-	-
Hospital de Dia Psiquiátrico	45		-	-	-	-	-	-	-	-	-	-	-	-
Hospital de Dia de Hemodiálise	32		-	-	-	-	-	-	-	-	-	-	-	-
Hospital de Dia de Infecciologia	19		-	-	-	-	-	-	-	-	-	-	-	-
Outras Sessões Hospital Dia Médico	30		-	-	-	0,47	0,47	0,47	0,47	0,47	0,47	0,47	0,47	0,47
Total			**-**	**-**	**-**	**0,47**	**0,47**	**0,47**	**0,47**	**0,47**	**0,47**	**0,47**	**0,47**	**0,47**
Urgência														
Dias de produção/ período			184	365	31	334	365	366	365	365	365	366	365	181
Nº de Médicos em Permanência														

Pessoal		Jun-2008	Dez-2008	Dez-2009	Jan-2010	Dez-2010	Dez-2011	Dez-2012	Dez-2013	Dez-2014	Dez-2015	Dez-2016	Dez-2017	Jun-2018
Urgência Geral														
Medicina Interna			2,5	2,5	2,5	2,5	2,5	2,5	2,5	2,5	2,5	2,5	2,5	2,5
Cardiologia			-	-	-	-	-	-	-	-	-	-	-	-
Neurologia			-	-	-	-	-	-	-	-	-	-	-	-
Gastroenterologia			-	-	-	-	-	-	-	-	-	-	-	-
Pneumologia			-	-	-	-	-	-	-	-	-	-	-	-
Dermato-venereologia			-	-	-	-	-	-	-	-	-	-	-	-
Endocrinologia			-	-	-	-	-	-	-	-	-	-	-	-
Nefrologia			-	-	-	-	-	-	-	-	-	-	-	-
Oncologia			-	-	-	-	-	-	-	-	-	-	-	-
Imunoalergologia			-	-	-	-	-	-	-	-	-	-	-	-
Reumatologia			-	-	-	-	-	-	-	-	-	-	-	-
Cirurgia Geral			1,5	1,5	1,5	1,5	1,5	1,5	1,5	1,5	1,5	1,5	1,5	1,5
Ortopedia			1,0	1,0	1,0	1,0	1,0	1,0	1,0	1,0	1,0	1,0	1,0	1,0
Urologia			-	-	-	-	-	-	-	-	-	-	-	-
Cirurgia Maxilo-Facial			-	-	-	-	-	-	-	-	-	-	-	-
Cirurgia Plástica, Reconstrutiva e Estética			-	-	-	-	-	-	-	-	-	-	-	-
Angiologia e Cirurgia Vascular			-	-	-	-	-	-	-	-	-	-	-	-
Neurocirurgia			-	-	-	-	-	-	-	-	-	-	-	-
Otorrinolaringologia			-	-	-	-	-	-	-	-	-	-	-	-
Oftalmologia			-	-	-	-	-	-	-	-	-	-	-	-
Doenças Infecciosas			-	-	-	-	-	-	-	-	-	-	-	-
Urgência Psiquiátrica														
Psiquiatria			-	-	-	-	-	-	-	-	-	-	-	-
Urgência Ginecológica/ Obstétrica														
Ginecologia			0,5	0,5	0,5	0,5	0,5	0,5	0,5	0,5	0,5	0,5	0,5	0,5
Obstetrícia			0,5	0,5	0,5	0,5	0,5	0,5	0,5	0,5	0,5	0,5	0,5	0,5
Urgência Pediátrica														
Pediatria			1	1	1	1	1	1	1	1	1	1	1	1
Cirurgia Pediátrica			-	-	-	-	-	-	-	-	-	-	-	-
VMER			-	-	-	-	-	-	-	-	-	-	-	-
Nº horas de permanência/ médico														
Urgência Geral														
Medicina Interna			24	24	24	24	24	24	24	24	24	24	24	24
Cardiologia			-	-	-	-	-	-	-	-	-	-	-	-
Neurologia			-	-	-	-	-	-	-	-	-	-	-	-
Gastroenterologia			-	-	-	-	-	-	-	-	-	-	-	-
Pneumologia			-	-	-	-	-	-	-	-	-	-	-	-
Dermato-venereologia			-	-	-	-	-	-	-	-	-	-	-	-
Endocrinologia			-	-	-	-	-	-	-	-	-	-	-	-
Nefrologia			-	-	-	-	-	-	-	-	-	-	-	-
Oncologia			-	-	-	-	-	-	-	-	-	-	-	-
Imunoalergologia			-	-	-	-	-	-	-	-	-	-	-	-
Reumatologia			-	-	-	-	-	-	-	-	-	-	-	-
Cirurgia Geral			24	24	24	24	24	24	24	24	24	24	24	24
Ortopedia			24	24	24	24	24	24	24	24	24	24	24	24
Urologia			-	-	-	-	-	-	-	-	-	-	-	-
Cirurgia Maxilo-Facial			-	-	-	-	-	-	-	-	-	-	-	-
Cirurgia Plástica, Reconstrutiva e Estética			-	-	-	-	-	-	-	-	-	-	-	-
Angiologia e Cirurgia Vascular			-	-	-	-	-	-	-	-	-	-	-	-
Neurocirurgia			-	-	-	-	-	-	-	-	-	-	-	-
Otorrinolaringologia			-	-	-	-	-	-	-	-	-	-	-	-
Oftalmologia			-	-	-	-	-	-	-	-	-	-	-	-
Doenças Infecciosas			-	-	-	-	-	-	-	-	-	-	-	-
Urgência Psiquiátrica														
Psiquiatria			-	-	-	-	-	-	-	-	-	-	-	-
Urgência Ginecológica/ Obstétrica														
Ginecologia			24	24	24	24	24	24	24	24	24	24	24	24
Obstetrícia			24	24	24	24	24	24	24	24	24	24	24	24
Urgência Pediátrica														
Pediatria			24	24	24	24	24	24	24	24	24	24	24	24
Cirurgia Pediátrica			-	-	-	-	-	-	-	-	-	-	-	-
VMER			-	-	-	-	-	-	-	-	-	-	-	-
Nº de Médicos Equivalentes Necessários														
Urgência Geral														
Medicina Interna	30		13,68	13,64	13,64	12,41	12,41	12,45	12,41	12,41	12,41	12,45	12,41	12,41
Cardiologia	4		-	-	-	-	-	-	-	-	-	-	-	-
Neurologia	35		-	-	-	-	-	-	-	-	-	-	-	-
Gastroenterologia	22		-	-	-	-	-	-	-	-	-	-	-	-
Pneumologia	44		-	-	-	-	-	-	-	-	-	-	-	-
Dermato-venereologia	18		-	-	-	-	-	-	-	-	-	-	-	-
Endocrinologia	20		-	-	-	-	-	-	-	-	-	-	-	-
Nefrologia	32		-	-	-	-	-	-	-	-	-	-	-	-
Oncologia	38		-	-	-	-	-	-	-	-	-	-	-	-
Imunoalergologia	26		-	-	-	-	-	-	-	-	-	-	-	-
Reumatologia	49		-	-	-	-	-	-	-	-	-	-	-	-
Cirurgia Geral	8		8,21	8,19	8,19	7,45	7,45	7,47	7,45	7,45	7,45	7,47	7,45	7,45
Ortopedia	39		5,47	5,46	5,46	4,97	4,97	4,98	4,97	4,97	4,97	4,98	4,97	4,97
Urologia	57		-	-	-	-	-	-	-	-	-	-	-	-
Cirurgia Maxilo-Facial	9		-	-	-	-	-	-	-	-	-	-	-	-
Cirurgia Plástica, Reconstrutiva e Estética	11		-	-	-	-	-	-	-	-	-	-	-	-
Angiologia e Cirurgia Vascular	3		-	-	-	-	-	-	-	-	-	-	-	-
Neurocirurgia	33		-	-	-	-	-	-	-	-	-	-	-	-
Otorrinolaringologia	40		-	-	-	-	-	-	-	-	-	-	-	-
Oftalmologia	37		-	-	-	-	-	-	-	-	-	-	-	-
Doenças Infecciosas	19		-	-	-	-	-	-	-	-	-	-	-	-
Urgência Psiquiátrica														
Psiquiatria	45		-	-	-	-	-	-	-	-	-	-	-	-
Urgência Ginecológica/ Obstétrica														
Ginecologia	24a		2,74	2,73	2,73	2,48	2,48	2,49	2,48	2,48	2,48	2,49	2,48	2,48
Obstetrícia	24b		2,74	2,73	2,73	2,48	2,48	2,49	2,48	2,48	2,48	2,49	2,48	2,48
Urgência Pediátrica														
Pediatria	43		5,47	5,46	5,46	4,97	4,97	4,98	4,97	4,97	4,97	4,98	4,97	4,97
Cirurgia Pediátrica	10		-	-	-	-	-	-	-	-	-	-	-	-
VMER	30		-	-	-	-	-	-	-	-	-	-	-	-
Total de Médicos Equivalentes Necessários			38,30	38,20	38,20	34,76	34,76	34,86	34,76	34,76	34,76	34,86	34,76	34,76
Meios Complementares de Diagnóstico e Terapêutica														
Pressupostos de dimensionamento														
Dias de produção/ período			126	250	21	229	250	250	250	250	250	250	250	124
Nº de horas de produção/ dia			10	10	10	10	10	10	10	10	10	10	10	10
Pressupostos dimensionamento pessoal														
Nº de médicos/ cama														
Imagiologia			0,014	0,014	0,014	0,014	0,014	0,014	0,014	0,014	0,014	0,014	0,014	0,014
Anatomia Patológica			0,006	0,006	0,006	0,006	0,006	0,006	0,006	0,006	0,006	0,006	0,006	0,006
Patologia Clínica			0,013	0,013	0,013	0,000	0,000	0,000	0,000	0,000	0,000	0,000	0,000	0,000
Imunohemoterapia			0,006	0,006	0,006	0,006	0,006	0,006	0,006	0,006	0,006	0,006	0,006	0,006
Medicina Física e de Reabilitação			0,009	0,009	0,009	0,009	0,009	0,009	0,009	0,009	0,009	0,009	0,009	0,009
% Exames Especiais realizados por Médicos														
Cardiologia			10,0%	10,0%	10,0%	10,0%	10,0%	10,0%	10,0%	10,0%	10,0%	10,0%	10,0%	10,0%
Gastroenterologia			100,0%	100,0%	100,0%	100,0%	100,0%	100,0%	100,0%	100,0%	100,0%	100,0%	100,0%	100,0%
Ginecologia / Obstetrícia			90,0%	90,0%	90,0%	90,0%	90,0%	90,0%	90,0%	90,0%	90,0%	90,0%	90,0%	90,0%
Neurologia			100,0%	100,0%	100,0%	100,0%	100,0%	100,0%	100,0%	100,0%	100,0%	100,0%	100,0%	100,0%
Oftalmologia			70,0%	70,0%	70,0%	70,0%	70,0%	70,0%	70,0%	70,0%	70,0%	70,0%	70,0%	70,0%
Ortopedia			0,0%	0,0%	0,0%	0,0%	0,0%	0,0%	0,0%	0,0%	0,0%	0,0%	0,0%	0,0%
Otorrinolaringologia			70,0%	70,0%	70,0%	70,0%	70,0%	70,0%	70,0%	70,0%	70,0%	70,0%	70,0%	70,0%
Pneumologia			70,0%	70,0%	70,0%	70,0%	70,0%	70,0%	70,0%	70,0%	70,0%	70,0%	70,0%	70,0%
Urologia			100,0%	100,0%	100,0%	100,0%	100,0%	100,0%	100,0%	100,0%	100,0%	100,0%	100,0%	100,0%
Reumatologia			0,0%	0,0%	0,0%	0,0%	0,0%	0,0%	0,0%	0,0%	0,0%	0,0%	0,0%	0,0%
Medicina Nuclear			0,0%	0,0%	0,0%	0,0%	0,0%	0,0%	0,0%	0,0%	0,0%	0,0%	0,0%	0,0%
Nefrologia			100,0%	100,0%	100,0%	100,0%	100,0%	100,0%	100,0%	100,0%	100,0%	100,0%	100,0%	100,0%
Técnicas de Biologia Molecular e Citogenética			100,0%	100,0%	100,0%	100,0%	100,0%	100,0%	100,0%	100,0%	100,0%	100,0%	100,0%	100,0%
Neurofisiologia			100,0%	100,0%	100,0%	100,0%	100,0%	100,0%	100,0%	100,0%	100,0%	100,0%	100,0%	100,0%
Dermato-venereologia			100,0%	100,0%	100,0%	100,0%	100,0%	100,0%	100,0%	100,0%	100,0%	100,0%	100,0%	100,0%
Neuroradiologia			100,0%	100,0%	100,0%	100,0%	100,0%	100,0%	100,0%	100,0%	100,0%	100,0%	100,0%	100,0%
Imunoalergologia			0,0%	0,0%	0,0%	0,0%	0,0%	0,0%	0,0%	0,0%	0,0%	0,0%	0,0%	0,0%
Outros			20,0%	20,0%	20,0%	20,0%	20,0%	20,0%	20,0%	20,0%	20,0%	20,0%	20,0%	20,0%
Nº de Médicos Equivalentes Necessários														

20 1104

Pessoal		Jun-2008	Dez-2008	Dez-2009	Jan-2010	Dez-2010	Dez-2011	Dez-2012	Dez-2013	Dez-2014	Dez-2015	Dez-2016	Dez-2017	Jun-2018
Imagiologia	25		3,89	3,90	3,58	2,81	2,91	2,99	3,10	3,21	3,26	3,34	3,35	3,35
Anatomia Patológica	1		1,67	1,67	1,54	1,21	1,25	1,28	1,33	1,38	1,40	1,43	1,44	1,44
Patologia Clínica	41		3,61	3,62	3,33	-	-	-	-	-	-	-	-	-
Imunohemoterapia	27		1,67	1,67	1,54	1,21	1,25	1,28	1,33	1,38	1,40	1,43	1,44	1,44
Medicina Física e de Reabilitação	29		2,50	2,51	2,30	1,81	1,87	1,92	1,99	2,06	2,10	2,15	2,15	2,15
Exames Especiais														
Cardiologia	4		0,75	0,75	0,73	0,52	0,53	0,54	0,54	0,55	0,56	0,57	0,57	0,57
Gastroenterologia	22		0,52	0,52	0,52	0,59	0,61	0,62	0,65	0,67	0,68	0,70	0,70	0,70
Ginecologia / Obstetrícia	24		0,81	0,81	0,81	1,23	1,25	1,26	1,28	1,31	1,33	1,35	1,35	1,35
Neurologia	35		-	-	-	0,12	0,12	0,12	0,13	0,13	0,13	0,14	0,14	0,14
Oftalmologia	37		0,05	0,05	0,05	0,18	0,19	0,19	0,19	0,20	0,20	0,20	0,20	0,20
Ortopedia	39		-	-	-	-	-	-	-	-	-	-	-	-
Otorrinolaringologia	40		0,00	0,00	0,00	0,06	0,06	0,06	0,07	0,07	0,07	0,07	0,07	0,07
Pneumologia	44		1,03	1,03	0,95	0,53	0,55	0,58	0,60	0,63	0,64	0,66	0,66	0,66
Urologia	57		-	-	-	-	-	-	-	-	-	-	-	-
Reumatologia	49		-	-	-	-	-	-	-	-	-	-	-	-
Medicina Nuclear	31		-	-	-	-	-	-	-	-	-	-	-	-
Nefrologia	32		-	-	-	-	-	-	-	-	-	-	-	-
Técnicas de Biologia Molecular e Citogenética	50		-	-	-	-	-	-	-	-	-	-	-	-
Neurofisiologia	34		-	-	-	-	-	-	-	-	-	-	-	-
Dermato-venereologia	18		-	-	-	-	-	-	-	-	-	-	-	-
Neuroradiologia	36		-	-	-	-	-	-	-	-	-	-	-	-
Imunoalergologia	26		-	-	-	-	-	-	-	-	-	-	-	-
Outros	30		-	-	-	-	-	-	-	-	-	-	-	-
Total de Médicos Equivalentes Necessários			16,49	16,53	15,35	10,26	10,60	10,85	11,20	11,59	11,77	12,03	12,07	12,07

Ensino

Duração das Residências Hospitalares (nº semanas)

Medicina												
Medicina Interna	0	0	0	0	0	0	0	0	0	0	0	0
3º ano	n.a.	n.a.	n.a.	n.a.	n.a.	n.a.	n.a.	n.a.	n.a.	n.a.	n.a.	n.a.
4º ano	n.a.	n.a.	n.a.	n.a.	n.a.	n.a.	n.a.	n.a.	n.a.	n.a.	n.a.	n.a.
5º ano	n.a.	n.a.	n.a.	n.a.	n.a.	n.a.	n.a.	n.a.	n.a.	n.a.	n.a.	n.a.
Pneumologia	0	0	0	0	0	0	0	0	0	0	0	0
3º ano	n.a.	n.a.	n.a.	n.a.	n.a.	n.a.	n.a.	n.a.	n.a.	n.a.	n.a.	n.a.
4º ano	n.a.	n.a.	n.a.	n.a.	n.a.	n.a.	n.a.	n.a.	n.a.	n.a.	n.a.	n.a.
5º ano	n.a.	n.a.	n.a.	n.a.	n.a.	n.a.	n.a.	n.a.	n.a.	n.a.	n.a.	n.a.
Gastroenterologia	0	0	0	0	0	0	0	0	0	0	0	0
3º ano	n.a.	n.a.	n.a.	n.a.	n.a.	n.a.	n.a.	n.a.	n.a.	n.a.	n.a.	n.a.
4º ano	n.a.	n.a.	n.a.	n.a.	n.a.	n.a.	n.a.	n.a.	n.a.	n.a.	n.a.	n.a.
5º ano	n.a.	n.a.	n.a.	n.a.	n.a.	n.a.	n.a.	n.a.	n.a.	n.a.	n.a.	n.a.
Cardiologia	0	0	0	0	0	0	0	0	0	0	0	0
3º ano	n.a.	n.a.	n.a.	n.a.	n.a.	n.a.	n.a.	n.a.	n.a.	n.a.	n.a.	n.a.
4º ano	n.a.	n.a.	n.a.	n.a.	n.a.	n.a.	n.a.	n.a.	n.a.	n.a.	n.a.	n.a.
5º ano	n.a.	n.a.	n.a.	n.a.	n.a.	n.a.	n.a.	n.a.	n.a.	n.a.	n.a.	n.a.
Neurologia	0	0	0	0	0	0	0	0	0	0	0	0
3º ano	n.a.	n.a.	n.a.	n.a.	n.a.	n.a.	n.a.	n.a.	n.a.	n.a.	n.a.	n.a.
4º ano	n.a.	n.a.	n.a.	n.a.	n.a.	n.a.	n.a.	n.a.	n.a.	n.a.	n.a.	n.a.
5º ano	n.a.	n.a.	n.a.	n.a.	n.a.	n.a.	n.a.	n.a.	n.a.	n.a.	n.a.	n.a.
Endocrinologia	0	0	0	0	0	0	0	0	0	0	0	0
3º ano	n.a.	n.a.	n.a.	n.a.	n.a.	n.a.	n.a.	n.a.	n.a.	n.a.	n.a.	n.a.
4º ano	n.a.	n.a.	n.a.	n.a.	n.a.	n.a.	n.a.	n.a.	n.a.	n.a.	n.a.	n.a.
5º ano	n.a.	n.a.	n.a.	n.a.	n.a.	n.a.	n.a.	n.a.	n.a.	n.a.	n.a.	n.a.
Hematologia	0	0	0	0	0	0	0	0	0	0	0	0
3º ano	n.a.	n.a.	n.a.	n.a.	n.a.	n.a.	n.a.	n.a.	n.a.	n.a.	n.a.	n.a.
4º ano	n.a.	n.a.	n.a.	n.a.	n.a.	n.a.	n.a.	n.a.	n.a.	n.a.	n.a.	n.a.
5º ano	n.a.	n.a.	n.a.	n.a.	n.a.	n.a.	n.a.	n.a.	n.a.	n.a.	n.a.	n.a.
Nefrologia	0	0	0	0	0	0	0	0	0	0	0	0
3º ano	n.a.	n.a.	n.a.	n.a.	n.a.	n.a.	n.a.	n.a.	n.a.	n.a.	n.a.	n.a.
4º ano	n.a.	n.a.	n.a.	n.a.	n.a.	n.a.	n.a.	n.a.	n.a.	n.a.	n.a.	n.a.
5º ano	n.a.	n.a.	n.a.	n.a.	n.a.	n.a.	n.a.	n.a.	n.a.	n.a.	n.a.	n.a.
Doenças Infecciosas	0	0	0	0	0	0	0	0	0	0	0	0
3º ano	n.a.	n.a.	n.a.	n.a.	n.a.	n.a.	n.a.	n.a.	n.a.	n.a.	n.a.	n.a.
4º ano	n.a.	n.a.	n.a.	n.a.	n.a.	n.a.	n.a.	n.a.	n.a.	n.a.	n.a.	n.a.
5º ano	n.a.	n.a.	n.a.	n.a.	n.a.	n.a.	n.a.	n.a.	n.a.	n.a.	n.a.	n.a.
Dermato-venereologia	0	0	0	0	0	0	0	0	0	0	0	0
3º ano	n.a.	n.a.	n.a.	n.a.	n.a.	n.a.	n.a.	n.a.	n.a.	n.a.	n.a.	n.a.
4º ano	n.a.	n.a.	n.a.	n.a.	n.a.	n.a.	n.a.	n.a.	n.a.	n.a.	n.a.	n.a.
5º ano	n.a.	n.a.	n.a.	n.a.	n.a.	n.a.	n.a.	n.a.	n.a.	n.a.	n.a.	n.a.
Cirurgia												
Cirurgia Geral	0	0	0	0	0	0	0	0	0	0	0	0
3º ano	n.a.	n.a.	n.a.	n.a.	n.a.	n.a.	n.a.	n.a.	n.a.	n.a.	n.a.	n.a.
4º ano	n.a.	n.a.	n.a.	n.a.	n.a.	n.a.	n.a.	n.a.	n.a.	n.a.	n.a.	n.a.
5º ano	n.a.	n.a.	n.a.	n.a.	n.a.	n.a.	n.a.	n.a.	n.a.	n.a.	n.a.	n.a.
Pediatria	0	0	0	0	0	0	0	0	0	0	0	0
3º ano	n.a.	n.a.	n.a.	n.a.	n.a.	n.a.	n.a.	n.a.	n.a.	n.a.	n.a.	n.a.
4º ano	n.a.	n.a.	n.a.	n.a.	n.a.	n.a.	n.a.	n.a.	n.a.	n.a.	n.a.	n.a.
5º ano	n.a.	n.a.	n.a.	n.a.	n.a.	n.a.	n.a.	n.a.	n.a.	n.a.	n.a.	n.a.
Ginecologia / Obstetrícia	0	0	0	0	0	0	0	0	0	0	0	0
3º ano	n.a.	n.a.	n.a.	n.a.	n.a.	n.a.	n.a.	n.a.	n.a.	n.a.	n.a.	n.a.
4º ano	n.a.	n.a.	n.a.	n.a.	n.a.	n.a.	n.a.	n.a.	n.a.	n.a.	n.a.	n.a.
5º ano	n.a.	n.a.	n.a.	n.a.	n.a.	n.a.	n.a.	n.a.	n.a.	n.a.	n.a.	n.a.
Psiquiatria	0	0	0	0	0	0	0	0	0	0	0	0
3º ano	n.a.	n.a.	n.a.	n.a.	n.a.	n.a.	n.a.	n.a.	n.a.	n.a.	n.a.	n.a.
4º ano	n.a.	n.a.	n.a.	n.a.	n.a.	n.a.	n.a.	n.a.	n.a.	n.a.	n.a.	n.a.
5º ano	n.a.	n.a.	n.a.	n.a.	n.a.	n.a.	n.a.	n.a.	n.a.	n.a.	n.a.	n.a.
Medicina Legal	0	0	0	0	0	0	0	0	0	0	0	0
3º ano	n.a.	n.a.	n.a.	n.a.	n.a.	n.a.	n.a.	n.a.	n.a.	n.a.	n.a.	n.a.
4º ano	n.a.	n.a.	n.a.	n.a.	n.a.	n.a.	n.a.	n.a.	n.a.	n.a.	n.a.	n.a.
5º ano	n.a.	n.a.	n.a.	n.a.	n.a.	n.a.	n.a.	n.a.	n.a.	n.a.	n.a.	n.a.
Outros	0	0	0	0	0	0	0	0	0	0	0	0
3º ano	n.a.	n.a.	n.a.	n.a.	n.a.	n.a.	n.a.	n.a.	n.a.	n.a.	n.a.	n.a.
4º ano	n.a.	n.a.	n.a.	n.a.	n.a.	n.a.	n.a.	n.a.	n.a.	n.a.	n.a.	n.a.
5º ano	n.a.	n.a.	n.a.	n.a.	n.a.	n.a.	n.a.	n.a.	n.a.	n.a.	n.a.	n.a.

Nº Tutores

Medicina												
Medicina Interna	0	0	0	0	0	0	0	0	0	0	0	0
3º ano	n.a.	n.a.	n.a.	n.a.	n.a.	n.a.	n.a.	n.a.	n.a.	n.a.	n.a.	n.a.
4º ano	n.a.	n.a.	n.a.	n.a.	n.a.	n.a.	n.a.	n.a.	n.a.	n.a.	n.a.	n.a.
5º ano	n.a.	n.a.	n.a.	n.a.	n.a.	n.a.	n.a.	n.a.	n.a.	n.a.	n.a.	n.a.
Pneumologia	0	0	0	0	0	0	0	0	0	0	0	0
3º ano	n.a.	n.a.	n.a.	n.a.	n.a.	n.a.	n.a.	n.a.	n.a.	n.a.	n.a.	n.a.
4º ano	n.a.	n.a.	n.a.	n.a.	n.a.	n.a.	n.a.	n.a.	n.a.	n.a.	n.a.	n.a.
5º ano	n.a.	n.a.	n.a.	n.a.	n.a.	n.a.	n.a.	n.a.	n.a.	n.a.	n.a.	n.a.
Gastroenterologia	0	0	0	0	0	0	0	0	0	0	0	0
3º ano	n.a.	n.a.	n.a.	n.a.	n.a.	n.a.	n.a.	n.a.	n.a.	n.a.	n.a.	n.a.
4º ano	n.a.	n.a.	n.a.	n.a.	n.a.	n.a.	n.a.	n.a.	n.a.	n.a.	n.a.	n.a.
5º ano	n.a.	n.a.	n.a.	n.a.	n.a.	n.a.	n.a.	n.a.	n.a.	n.a.	n.a.	n.a.
Cardiologia	0	0	0	0	0	0	0	0	0	0	0	0
3º ano	n.a.	n.a.	n.a.	n.a.	n.a.	n.a.	n.a.	n.a.	n.a.	n.a.	n.a.	n.a.
4º ano	n.a.	n.a.	n.a.	n.a.	n.a.	n.a.	n.a.	n.a.	n.a.	n.a.	n.a.	n.a.
5º ano	n.a.	n.a.	n.a.	n.a.	n.a.	n.a.	n.a.	n.a.	n.a.	n.a.	n.a.	n.a.
Neurologia	0	0	0	0	0	0	0	0	0	0	0	0
3º ano	n.a.	n.a.	n.a.	n.a.	n.a.	n.a.	n.a.	n.a.	n.a.	n.a.	n.a.	n.a.
4º ano	n.a.	n.a.	n.a.	n.a.	n.a.	n.a.	n.a.	n.a.	n.a.	n.a.	n.a.	n.a.
5º ano	n.a.	n.a.	n.a.	n.a.	n.a.	n.a.	n.a.	n.a.	n.a.	n.a.	n.a.	n.a.
Endocrinologia	0	0	0	0	0	0	0	0	0	0	0	0
3º ano	n.a.	n.a.	n.a.	n.a.	n.a.	n.a.	n.a.	n.a.	n.a.	n.a.	n.a.	n.a.
4º ano	n.a.	n.a.	n.a.	n.a.	n.a.	n.a.	n.a.	n.a.	n.a.	n.a.	n.a.	n.a.
5º ano	n.a.	n.a.	n.a.	n.a.	n.a.	n.a.	n.a.	n.a.	n.a.	n.a.	n.a.	n.a.
Hematologia	0	0	0	0	0	0	0	0	0	0	0	0
3º ano	n.a.	n.a.	n.a.	n.a.	n.a.	n.a.	n.a.	n.a.	n.a.	n.a.	n.a.	n.a.
4º ano	n.a.	n.a.	n.a.	n.a.	n.a.	n.a.	n.a.	n.a.	n.a.	n.a.	n.a.	n.a.
5º ano	n.a.	n.a.	n.a.	n.a.	n.a.	n.a.	n.a.	n.a.	n.a.	n.a.	n.a.	n.a.
Nefrologia	0	0	0	0	0	0	0	0	0	0	0	0
3º ano	n.a.	n.a.	n.a.	n.a.	n.a.	n.a.	n.a.	n.a.	n.a.	n.a.	n.a.	n.a.
4º ano	n.a.	n.a.	n.a.	n.a.	n.a.	n.a.	n.a.	n.a.	n.a.	n.a.	n.a.	n.a.
5º ano	n.a.	n.a.	n.a.	n.a.	n.a.	n.a.	n.a.	n.a.	n.a.	n.a.	n.a.	n.a.
Doenças Infecciosas	0	0	0	0	0	0	0	0	0	0	0	0
3º ano	n.a.	n.a.	n.a.	n.a.	n.a.	n.a.	n.a.	n.a.	n.a.	n.a.	n.a.	n.a.
4º ano	n.a.	n.a.	n.a.	n.a.	n.a.	n.a.	n.a.	n.a.	n.a.	n.a.	n.a.	n.a.
5º ano	n.a.	n.a.	n.a.	n.a.	n.a.	n.a.	n.a.	n.a.	n.a.	n.a.	n.a.	n.a.

Pessoal	Jun-2008	Dez-2008	Dez-2009	Jan-2010	Dez-2010	Dez-2011	Dez-2012	Dez-2013	Dez-2014	Dez-2015	Dez-2016	Dez-2017	Jun-2018
Dermato-venereologia		0	0	0	0	0	0	0	0	0	0	0	0
3º ano		n.a.	n.a.	n.a.	n.a.	n.a.	n.a.	n.a.	n.a.	n.a.	n.a.	n.a.	n.a.
4º ano		n.a.	n.a.	n.a.	n.a.	n.a.	n.a.	n.a.	n.a.	n.a.	n.a.	n.a.	n.a.
5º ano		n.a.	n.a.	n.a.	n.a.	n.a.	n.a.	n.a.	n.a.	n.a.	n.a.	n.a.	n.a.
Cirurgia													
Cirurgia Geral		0	0	0	0	0	0	0	0	0	0	0	0
3º ano		n.a.	n.a.	n.a.	n.a.	n.a.	n.a.	n.a.	n.a.	n.a.	n.a.	n.a.	n.a.
4º ano		n.a.	n.a.	n.a.	n.a.	n.a.	n.a.	n.a.	n.a.	n.a.	n.a.	n.a.	n.a.
5º ano		n.a.	n.a.	n.a.	n.a.	n.a.	n.a.	n.a.	n.a.	n.a.	n.a.	n.a.	n.a.
Pediatria		0	0	0	0	0	0	0	0	0	0	0	0
3º ano		n.a.	n.a.	n.a.	n.a.	n.a.	n.a.	n.a.	n.a.	n.a.	n.a.	n.a.	n.a.
4º ano		n.a.	n.a.	n.a.	n.a.	n.a.	n.a.	n.a.	n.a.	n.a.	n.a.	n.a.	n.a.
5º ano		n.a.	n.a.	n.a.	n.a.	n.a.	n.a.	n.a.	n.a.	n.a.	n.a.	n.a.	n.a.
Ginecologia / Obstetrícia		0	0	0	0	0	0	0	0	0	0	0	0
3º ano		n.a.	n.a.	n.a.	n.a.	n.a.	n.a.	n.a.	n.a.	n.a.	n.a.	n.a.	n.a.
4º ano		n.a.	n.a.	n.a.	n.a.	n.a.	n.a.	n.a.	n.a.	n.a.	n.a.	n.a.	n.a.
5º ano		n.a.	n.a.	n.a.	n.a.	n.a.	n.a.	n.a.	n.a.	n.a.	n.a.	n.a.	n.a.
Psiquiatria		0	0	0	0	0	0	0	0	0	0	0	0
3º ano		n.a.	n.a.	n.a.	n.a.	n.a.	n.a.	n.a.	n.a.	n.a.	n.a.	n.a.	n.a.
4º ano		n.a.	n.a.	n.a.	n.a.	n.a.	n.a.	n.a.	n.a.	n.a.	n.a.	n.a.	n.a.
5º ano		n.a.	n.a.	n.a.	n.a.	n.a.	n.a.	n.a.	n.a.	n.a.	n.a.	n.a.	n.a.
Medicina Legal		0	0	0	0	0	0	0	0	0	0	0	0
3º ano		n.a.	n.a.	n.a.	n.a.	n.a.	n.a.	n.a.	n.a.	n.a.	n.a.	n.a.	n.a.
4º ano		n.a.	n.a.	n.a.	n.a.	n.a.	n.a.	n.a.	n.a.	n.a.	n.a.	n.a.	n.a.
5º ano		n.a.	n.a.	n.a.	n.a.	n.a.	n.a.	n.a.	n.a.	n.a.	n.a.	n.a.	n.a.
Outros		0	0	0	0	0	0	0	0	0	0	0	0
3º ano		n.a.	n.a.	n.a.	n.a.	n.a.	n.a.	n.a.	n.a.	n.a.	n.a.	n.a.	n.a.
4º ano		n.a.	n.a.	n.a.	n.a.	n.a.	n.a.	n.a.	n.a.	n.a.	n.a.	n.a.	n.a.
5º ano		n.a.	n.a.	n.a.	n.a.	n.a.	n.a.	n.a.	n.a.	n.a.	n.a.	n.a.	n.a.
Horas/ semana/ tutor													
Medicina													
Medicina Interna		0	0	0	0	0	0	0	0	0	0	0	0
3º ano		n.a.	n.a.	n.a.	n.a.	n.a.	n.a.	n.a.	n.a.	n.a.	n.a.	n.a.	n.a.
4º ano		n.a.	n.a.	n.a.	n.a.	n.a.	n.a.	n.a.	n.a.	n.a.	n.a.	n.a.	n.a.
5º ano		n.a.	n.a.	n.a.	n.a.	n.a.	n.a.	n.a.	n.a.	n.a.	n.a.	n.a.	n.a.
Pneumologia		0	0	0	0	0	0	0	0	0	0	0	0
3º ano		n.a.	n.a.	n.a.	n.a.	n.a.	n.a.	n.a.	n.a.	n.a.	n.a.	n.a.	n.a.
4º ano		n.a.	n.a.	n.a.	n.a.	n.a.	n.a.	n.a.	n.a.	n.a.	n.a.	n.a.	n.a.
5º ano		n.a.	n.a.	n.a.	n.a.	n.a.	n.a.	n.a.	n.a.	n.a.	n.a.	n.a.	n.a.
Gastroenterologia		0	0	0	0	0	0	0	0	0	0	0	0
3º ano		n.a.	n.a.	n.a.	n.a.	n.a.	n.a.	n.a.	n.a.	n.a.	n.a.	n.a.	n.a.
4º ano		n.a.	n.a.	n.a.	n.a.	n.a.	n.a.	n.a.	n.a.	n.a.	n.a.	n.a.	n.a.
5º ano		n.a.	n.a.	n.a.	n.a.	n.a.	n.a.	n.a.	n.a.	n.a.	n.a.	n.a.	n.a.
Cardiologia		0	0	0	0	0	0	0	0	0	0	0	0
3º ano		n.a.	n.a.	n.a.	n.a.	n.a.	n.a.	n.a.	n.a.	n.a.	n.a.	n.a.	n.a.
4º ano		n.a.	n.a.	n.a.	n.a.	n.a.	n.a.	n.a.	n.a.	n.a.	n.a.	n.a.	n.a.
5º ano		n.a.	n.a.	n.a.	n.a.	n.a.	n.a.	n.a.	n.a.	n.a.	n.a.	n.a.	n.a.
Neurologia		0	0	0	0	0	0	0	0	0	0	0	0
3º ano		n.a.	n.a.	n.a.	n.a.	n.a.	n.a.	n.a.	n.a.	n.a.	n.a.	n.a.	n.a.
4º ano		n.a.	n.a.	n.a.	n.a.	n.a.	n.a.	n.a.	n.a.	n.a.	n.a.	n.a.	n.a.
5º ano		n.a.	n.a.	n.a.	n.a.	n.a.	n.a.	n.a.	n.a.	n.a.	n.a.	n.a.	n.a.
Endocrinologia		0	0	0	0	0	0	0	0	0	0	0	0
3º ano		n.a.	n.a.	n.a.	n.a.	n.a.	n.a.	n.a.	n.a.	n.a.	n.a.	n.a.	n.a.
4º ano		n.a.	n.a.	n.a.	n.a.	n.a.	n.a.	n.a.	n.a.	n.a.	n.a.	n.a.	n.a.
5º ano		n.a.	n.a.	n.a.	n.a.	n.a.	n.a.	n.a.	n.a.	n.a.	n.a.	n.a.	n.a.
Hematologia		0	0	0	0	0	0	0	0	0	0	0	0
3º ano		n.a.	n.a.	n.a.	n.a.	n.a.	n.a.	n.a.	n.a.	n.a.	n.a.	n.a.	n.a.
4º ano		n.a.	n.a.	n.a.	n.a.	n.a.	n.a.	n.a.	n.a.	n.a.	n.a.	n.a.	n.a.
5º ano		n.a.	n.a.	n.a.	n.a.	n.a.	n.a.	n.a.	n.a.	n.a.	n.a.	n.a.	n.a.
Nefrologia		0	0	0	0	0	0	0	0	0	0	0	0
3º ano		n.a.	n.a.	n.a.	n.a.	n.a.	n.a.	n.a.	n.a.	n.a.	n.a.	n.a.	n.a.
4º ano		n.a.	n.a.	n.a.	n.a.	n.a.	n.a.	n.a.	n.a.	n.a.	n.a.	n.a.	n.a.
5º ano		n.a.	n.a.	n.a.	n.a.	n.a.	n.a.	n.a.	n.a.	n.a.	n.a.	n.a.	n.a.
Doenças Infecciosas		0	0	0	0	0	0	0	0	0	0	0	0
3º ano		n.a.	n.a.	n.a.	n.a.	n.a.	n.a.	n.a.	n.a.	n.a.	n.a.	n.a.	n.a.
4º ano		n.a.	n.a.	n.a.	n.a.	n.a.	n.a.	n.a.	n.a.	n.a.	n.a.	n.a.	n.a.
5º ano		n.a.	n.a.	n.a.	n.a.	n.a.	n.a.	n.a.	n.a.	n.a.	n.a.	n.a.	n.a.
Dermato-venereologia		0	0	0	0	0	0	0	0	0	0	0	0
3º ano		n.a.	n.a.	n.a.	n.a.	n.a.	n.a.	n.a.	n.a.	n.a.	n.a.	n.a.	n.a.
4º ano		n.a.	n.a.	n.a.	n.a.	n.a.	n.a.	n.a.	n.a.	n.a.	n.a.	n.a.	n.a.
5º ano		n.a.	n.a.	n.a.	n.a.	n.a.	n.a.	n.a.	n.a.	n.a.	n.a.	n.a.	n.a.
Cirurgia													
Cirurgia Geral		0	0	0	0	0	0	0	0	0	0	0	0
3º ano		n.a.	n.a.	n.a.	n.a.	n.a.	n.a.	n.a.	n.a.	n.a.	n.a.	n.a.	n.a.
4º ano		n.a.	n.a.	n.a.	n.a.	n.a.	n.a.	n.a.	n.a.	n.a.	n.a.	n.a.	n.a.
5º ano		n.a.	n.a.	n.a.	n.a.	n.a.	n.a.	n.a.	n.a.	n.a.	n.a.	n.a.	n.a.
Pediatria		0	0	0	0	0	0	0	0	0	0	0	0
3º ano		n.a.	n.a.	n.a.	n.a.	n.a.	n.a.	n.a.	n.a.	n.a.	n.a.	n.a.	n.a.
4º ano		n.a.	n.a.	n.a.	n.a.	n.a.	n.a.	n.a.	n.a.	n.a.	n.a.	n.a.	n.a.
5º ano		n.a.	n.a.	n.a.	n.a.	n.a.	n.a.	n.a.	n.a.	n.a.	n.a.	n.a.	n.a.
Ginecologia / Obstetrícia		0	0	0	0	0	0	0	0	0	0	0	0
3º ano		n.a.	n.a.	n.a.	n.a.	n.a.	n.a.	n.a.	n.a.	n.a.	n.a.	n.a.	n.a.
4º ano		n.a.	n.a.	n.a.	n.a.	n.a.	n.a.	n.a.	n.a.	n.a.	n.a.	n.a.	n.a.
5º ano		n.a.	n.a.	n.a.	n.a.	n.a.	n.a.	n.a.	n.a.	n.a.	n.a.	n.a.	n.a.
Psiquiatria		0	0	0	0	0	0	0	0	0	0	0	0
3º ano		n.a.	n.a.	n.a.	n.a.	n.a.	n.a.	n.a.	n.a.	n.a.	n.a.	n.a.	n.a.
4º ano		n.a.	n.a.	n.a.	n.a.	n.a.	n.a.	n.a.	n.a.	n.a.	n.a.	n.a.	n.a.
5º ano		n.a.	n.a.	n.a.	n.a.	n.a.	n.a.	n.a.	n.a.	n.a.	n.a.	n.a.	n.a.
Medicina Legal		0	0	0	0	0	0	0	0	0	0	0	0
3º ano		n.a.	n.a.	n.a.	n.a.	n.a.	n.a.	n.a.	n.a.	n.a.	n.a.	n.a.	n.a.
4º ano		n.a.	n.a.	n.a.	n.a.	n.a.	n.a.	n.a.	n.a.	n.a.	n.a.	n.a.	n.a.
5º ano		n.a.	n.a.	n.a.	n.a.	n.a.	n.a.	n.a.	n.a.	n.a.	n.a.	n.a.	n.a.
Outros		0	0	0	0	0	0	0	0	0	0	0	0
3º ano		n.a.	n.a.	n.a.	n.a.	n.a.	n.a.	n.a.	n.a.	n.a.	n.a.	n.a.	n.a.
4º ano		n.a.	n.a.	n.a.	n.a.	n.a.	n.a.	n.a.	n.a.	n.a.	n.a.	n.a.	n.a.
5º ano		n.a.	n.a.	n.a.	n.a.	n.a.	n.a.	n.a.	n.a.	n.a.	n.a.	n.a.	n.a.
Nº de Médicos Equivalentes Necessários													
Medicina Interna	30	-	-	-	-	-	-	-	-	-	-	-	-
Pneumologia	44	-	-	-	-	-	-	-	-	-	-	-	-
Gastroenterologia	22	-	-	-	-	-	-	-	-	-	-	-	-
Cardiologia	4	-	-	-	-	-	-	-	-	-	-	-	-
Neurologia	35	-	-	-	-	-	-	-	-	-	-	-	-
Endocrinologia	20	-	-	-	-	-	-	-	-	-	-	-	-
Hematologia	30	-	-	-	-	-	-	-	-	-	-	-	-
Nefrologia	32	-	-	-	-	-	-	-	-	-	-	-	-
Doenças Infecciosas	19	-	-	-	-	-	-	-	-	-	-	-	-
Dermato-venereologia	18	-	-	-	-	-	-	-	-	-	-	-	-
Cirurgia	8	-	-	-	-	-	-	-	-	-	-	-	-
Pediatria	43	-	-	-	-	-	-	-	-	-	-	-	-
Ginecologia / Obstetrícia	24	-	-	-	-	-	-	-	-	-	-	-	-
Psiquiatria	45	-	-	-	-	-	-	-	-	-	-	-	-
Medicina Legal		-	-	-	-	-	-	-	-	-	-	-	-
Outros		-	-	-	-	-	-	-	-	-	-	-	-
Total de Médicos Equivalentes Necessários		-	-	-	-	-	-	-	-	-	-	-	-
Outro Pessoal Médico													
Medicina do Trabalho	28	1	1	1	1	1	1	1	1	1	1	1	1
Total Outro Pessoal Médico		1	1	1	1	1	1	1	1	1	1	1	1
Nº de Médicos Equivalentes Necessários													
Anatomia Patológica		1,7	1,7	1,5	1,2	1,2	1,3	1,3	1,4	1,4	1,4	1,4	1,4
Anestesiologia		14,2	14,2	14,2	13,5	13,6	13,8	13,9	14,1	14,1	14,3	14,3	14,3
Angiologia e Cirurgia Vascular		-	-	-	-	-	-	-	-	-	-	-	-
Cardiologia		2,0	2,0	1,9	1,2	1,3	1,3	1,3	1,4	1,4	1,4	1,4	1,4
Cardiologia (UCIC)		-	-	-	-	-	-	-	-	-	-	-	-
Cardiologia de Intervenção		-	-	-	-	-	-	-	-	-	-	-	-
Cardiologia Pediátrica		-	-	-	-	-	-	-	-	-	-	-	-
Cirurgia Geral		13,5	13,4	13,4	11,3	11,4	11,6	11,7	11,8	11,9	12,0	12,0	12,0
Cirurgia Maxilo-Facial		-	-	-	-	-	-	-	-	-	-	-	-

201405

Pessoal	Jun-2008	Dez-2008	Dez-2009	Jan-2010	Dez-2010	Dez-2011	Dez-2012	Dez-2013	Dez-2014	Dez-2015	Dez-2016	Dez-2017	Jun-2018
Cirurgia Pediátrica		-	-	-	-	-	-	-	-	-	-	-	-
Cirurgia Plástica, Reconstrutiva e Estética		-	-	-	-	-	-	-	-	-	-	-	-
Cuidados Especiais de Neonatologia		-	-	-	-	-	-	-	-	-	-	-	-
Cuidados Intensivos		-	-	-	-	-	-	-	-	-	-	-	-
Cuidados Intermédios de Pediatria		-	-	-	-	-	-	-	-	-	-	-	-
Cuidados Intermédios no Departamento de Medicina		-	-	-	-	-	-	-	-	-	-	-	-
Cuidados Intermédios Polivalentes		-	-	-	-	-	-	-	-	-	-	-	-
Cuidados Intermédios Pós-Cirúrgicos		-	-	-	-	-	-	-	-	-	-	-	-
Dermato-venereologia		0,4	0,4	0,4	0,3	0,3	0,3	0,3	0,3	0,3	0,3	0,3	0,3
Doenças Infecciosas		-	-	-	-	-	-	-	-	-	-	-	-
Endocrinologia		-	-	-	-	-	-	-	-	-	-	-	-
Estomatologia		-	-	-	-	-	-	-	-	-	-	-	-
Gastroenterologia		1,4	1,4	1,4	1,4	1,5	1,5	1,6	1,6	1,6	1,7	1,7	1,7
Genética Médica		-	-	-	-	-	-	-	-	-	-	-	-
Ginecologia / Obstetrícia		15,9	15,9	15,9	16,7	16,9	17,1	17,3	17,6	17,7	17,9	17,9	17,9
Imagiologia		3,9	3,9	3,6	2,8	2,9	3,0	3,1	3,2	3,3	3,3	3,4	3,3
Imunoalergologia		-	-	-	-	-	-	-	-	-	-	-	-
Imunohemoterapia		1,8	1,8	1,6	1,3	1,3	1,3	1,4	1,4	1,5	1,5	1,5	1,5
Medicina do Trabalho		0,5	0,5	0,5	0,5	0,5	0,5	0,5	0,5	0,5	0,5	0,5	0,5
Medicina Física e de Reabilitação		3,0	3,0	2,8	2,5	2,5	2,6	2,7	2,8	2,8	2,9	2,9	2,9
Medicina Interna		22,1	22,0	21,8	22,6	22,6	22,7	22,8	22,8	22,9	23,0	22,9	22,9
Medicina Nuclear		-	-	-	-	-	-	-	-	-	-	-	-
Nefrologia		-	-	-	-	-	-	-	-	-	-	-	-
Neurocirurgia		-	-	-	-	-	-	-	-	-	-	-	-
Neurofisiologia		-	-	-	-	-	-	-	-	-	-	-	-
Neurologia		0,5	0,5	0,5	0,6	0,7	0,7	0,7	0,7	0,7	0,8	0,8	0,8
Neuroradiologia		-	-	-	-	-	-	-	-	-	-	-	-
Oftalmologia		1,7	1,7	1,7	1,7	1,7	1,8	1,8	1,9	1,9	2,0	2,0	2,0
Oncologia		-	-	-	-	-	-	-	-	-	-	-	-
Ortopedia		10,1	10,0	9,9	8,0	8,1	8,2	8,3	8,4	8,5	8,6	8,6	8,6
Otorrinolaringologia		0,5	0,5	0,5	1,4	1,4	1,5	1,5	1,6	1,6	1,7	1,7	1,7
Patologia Clínica		3,6	3,6	3,3	-	-	-	-	-	-	-	-	-
Pediatria		17,3	17,3	17,3	16,9	17,0	17,1	17,1	17,1	17,2	17,3	17,3	17,3
Pneumologia		2,3	2,3	2,2	1,3	1,3	1,4	1,4	1,5	1,5	1,6	1,6	1,6
Psiquiatria		-	-	-	1,2	1,3	1,3	1,3	1,4	1,4	1,4	1,4	1,4
Psiquiatria da Infância e da Adolescência		-	-	-	-	-	-	-	-	-	-	-	-
Radioterapia		-	-	-	-	-	-	-	-	-	-	-	-
Recém Nascidos		-	-	-	-	-	-	-	-	-	-	-	-
Reumatologia		-	-	-	-	-	-	-	-	-	-	-	-
Técnicas de Biologia Molecular e Citogenética		-	-	-	-	-	-	-	-	-	-	-	-
Terapêutica da Dor		-	-	-	-	-	-	-	-	-	-	-	-
Unidade de AVC		-	-	-	-	-	-	-	-	-	-	-	-
Urgência Geral		-	-	-	-	-	-	-	-	-	-	-	-
Urgência Ginecológica/ Obstétrica		-	-	-	-	-	-	-	-	-	-	-	-
Urgência Pediátrica		-	-	-	-	-	-	-	-	-	-	-	-
Urgência Psiquiátrica		-	-	-	-	-	-	-	-	-	-	-	-
Urologia		-	-	-	1,1	1,1	1,1	1,2	1,2	1,2	1,3	1,3	1,3
Outros		-	-	-	-	-	-	-	-	-	-	-	-
Total de Médicos Equivalentes Necessários		116,4	116,2	114,5	107,3	108,7	110,1	111,3	112,9	113,6	114,9	114,8	114,8
Nº de Médicos Equivalentes Necessários - *Afectos Directamente às Áreas de Produção*													
Internamento		17,6	17,6	17,0	17,1	17,3	17,5	17,6	17,8	17,9	18,1	18,0	18,0
Bloco Operatório		11,9	11,9	11,9	11,1	11,4	11,6	11,9	12,1	12,2	12,4	12,4	12,4
Cirurgia Ambulatório		1,9	1,9	1,9	2,4	2,5	2,6	2,7	2,8	2,8	2,9	2,9	2,9
Bloco de Partos		16,4	16,4	16,4	14,9	14,9	14,9	14,9	14,9	14,9	14,9	14,9	14,9
Consulta Externa		13,2	13,2	13,2	15,8	16,3	16,8	17,3	18,0	18,3	18,7	18,8	18,8
Hospital de Dia		0,0	0,0	0,0	0,5	0,5	0,5	0,5	0,5	0,5	0,5	0,5	0,5
Urgência		38,3	38,2	38,2	34,8	34,8	34,9	34,8	34,8	34,8	34,9	34,8	34,8
MCDTs		16,5	16,5	15,4	10,3	10,6	10,9	11,2	11,6	11,8	12,0	12,1	12,1
Ensino Médico Pré-Graduado		0,0	0,0	0,0	0,0	0,0	0,0	0,0	0,0	0,0	0,0	0,0	0,0
Total		115,9	115,7	114,0	106,8	108,2	109,6	110,8	112,4	113,1	114,4	114,3	114,3
Nº de Médicos Equivalentes a Subcontratar													
Anatomia Patológica		-	-	-	0,2	0,2	0,3	0,3	0,4	0,4	0,4	0,4	0,4
Anestesiologia		0,2	0,2	0,2	0,5	-	-	-	0,1	0,1	0,3	0,3	0,3
Angiologia e Cirurgia Vascular		-	-	-	-	-	-	-	-	-	-	-	-
Cardiologia		-	-	-	0,2	0,3	0,3	0,3	0,4	0,4	0,4	0,4	0,4
Cardiologia (UCIC)		-	-	-	-	-	-	-	-	-	-	-	-
Cardiologia de Intervenção		-	-	-	-	-	-	-	-	-	-	-	-
Cardiologia Pediátrica		-	-	-	-	-	-	-	-	-	-	-	-
Cirurgia Geral		0,5	0,4	0,4	0,3	0,4	-	-	-	-	0,0	0,0	0,0
Cirurgia Maxilo-Facial		-	-	-	-	-	-	-	-	-	-	-	-
Cirurgia Pediátrica		-	-	-	-	-	-	-	-	-	-	-	-
Cirurgia Plástica, Reconstrutiva e Estética		-	-	-	-	-	-	-	-	-	-	-	-
Cuidados Especiais de Neonatologia		-	-	-	-	-	-	-	-	-	-	-	-
Cuidados Intensivos		-	-	-	-	-	-	-	-	-	-	-	-
Cuidados Intermédios de Pediatria		-	-	-	-	-	-	-	-	-	-	-	-
Cuidados Intermédios no Departamento de Medicina		-	-	-	-	-	-	-	-	-	-	-	-
Cuidados Intermédios Polivalentes		-	-	-	-	-	-	-	-	-	-	-	-
Cuidados Intermédios Pós-Cirúrgicos		-	-	-	-	-	-	-	-	-	-	-	-
Dermato-venereologia		0,4	0,4	0,4	0,3	0,3	0,3	0,3	0,3	0,3	0,3	0,3	0,3
Doenças Infecciosas		-	-	-	-	-	-	-	-	-	-	-	-
Endocrinologia		-	-	-	-	-	-	-	-	-	-	-	-
Estomatologia		-	-	-	-	-	-	-	-	-	-	-	-
Gastroenterologia		0,4	0,4	0,4	0,4	0,5	-	-	-	-	-	-	-
Genética Médica		-	-	-	-	-	-	-	-	-	-	-	-
Ginecologia / Obstetrícia		-	-	-	-	-	0,1	0,3	-	-	-	-	-
Imagiologia		-	-	-	-	-	-	0,1	0,2	0,3	0,3	0,4	0,3
Imunoalergologia		-	-	-	-	-	-	-	-	-	-	-	-
Imunohemoterapia		-	-	-	0,3	0,3	0,3	0,4	0,4	0,5	0,5	0,5	0,5
Medicina do Trabalho		-	-	-	-	-	-	-	-	-	-	-	-
Medicina Física e de Reabilitação		0,0	0,0	-	0,5	-	-	-	-	-	-	-	-
Medicina Interna		0,1	0,0	-	-	-	-	-	-	-	-	-	-
Medicina Nuclear		-	-	-	-	-	-	-	-	-	-	-	-
Nefrologia		-	-	-	-	-	-	-	-	-	-	-	-
Neurocirurgia		-	-	-	-	-	-	-	-	-	-	-	-
Neurofisiologia		-	-	-	-	-	-	-	-	-	-	-	-
Neurologia		-	-	-	-	-	-	-	-	-	-	-	-
Neuroradiologia		-	-	-	-	-	-	-	-	-	-	-	-
Oftalmologia		-	-	-	-	-	-	-	-	-	-	-	-
Oncologia		-	-	-	-	-	-	-	-	-	-	-	-
Ortopedia		0,1	0,0	-	-	0,1	0,2	0,3	0,4	-	-	-	-
Otorrinolaringologia		0,5	0,5	0,5	0,4	0,4	0,5	-	-	-	-	-	-
Patologia Clínica		-	-	0,3	-	-	-	-	-	-	-	-	-
Pediatria		0,3	0,3	0,3	-	-	0,1	0,1	0,1	0,2	0,3	0,3	0,3
Pneumologia		0,3	0,3	0,2	0,3	0,3	0,4	0,4	0,5	-	-	-	-
Psiquiatria		-	-	-	0,2	0,3	0,3	0,3	0,4	0,4	0,4	0,4	0,4
Psiquiatria da Infância e da Adolescência		-	-	-	-	-	-	-	-	-	-	-	-
Radioterapia		-	-	-	-	-	-	-	-	-	-	-	-
Recém Nascidos		-	-	-	-	-	-	-	-	-	-	-	-
Reumatologia		-	-	-	-	-	-	-	-	-	-	-	-
Técnicas de Biologia Molecular e Citogenética		-	-	-	-	-	-	-	-	-	-	-	-
Terapêutica da Dor		-	-	-	-	-	-	-	-	-	-	-	-
Unidade de AVC		-	-	-	-	-	-	-	-	-	-	-	-
Urgência Geral		-	-	-	-	-	-	-	-	-	-	-	-
Urgência Ginecológica/ Obstétrica		-	-	-	-	-	-	-	-	-	-	-	-
Urgência Pediátrica		-	-	-	-	-	-	-	-	-	-	-	-
Urgência Psiquiátrica		-	-	-	-	-	-	-	-	-	-	-	-
Urologia		-	-	-	0,1	0,1	0,1	0,2	0,2	0,2	0,3	0,3	0,3
Outros		-	-	-	-	-	-	-	-	-	-	-	-
Nº de Médicos Necessários													
Anatomia Patológica		2,0	2,0	2,0	1,0	1,0	1,0	1,0	1,0	1,0	1,0	1,0	1,0
Anestesiologia		14,0	14,0	14,0	13,0	14,0	14,0	14,0	14,0	14,0	14,0	14,0	14,0
Angiologia e Cirurgia Vascular		-	-	-	-	-	-	-	-	-	-	-	-
Cardiologia		2,0	2,0	2,0	1,0	1,0	1,0	1,0	1,0	1,0	1,0	1,0	1,0
Cardiologia (UCIC)		-	-	-	-	-	-	-	-	-	-	-	-
Cardiologia de Intervenção		-	-	-	-	-	-	-	-	-	-	-	-
Cardiologia Pediátrica		-	-	-	-	-	-	-	-	-	-	-	-
Cirurgia Geral		13,0	13,0	13,0	11,0	11,0	12,0	12,0	12,0	12,0	12,0	12,0	12,0
Cirurgia Maxilo-Facial		-	-	-	-	-	-	-	-	-	-	-	-

Pessoal	Jun-2008	Dez-2008	Dez-2009	Jan-2010	Dez-2010	Dez-2011	Dez-2012	Dez-2013	Dez-2014	Dez-2015	Dez-2016	Dez-2017	Jun-2018
Cirurgia Pediátrica		-	-	-	-	-	-	-	-	-	-	-	-
Cirurgia Plástica, Reconstrutiva e Estética		-	-	-	-	-	-	-	-	-	-	-	-
Cuidados Especiais de Neonatologia		-	-	-	-	-	-	-	-	-	-	-	-
Cuidados Intensivos		-	-	-	-	-	-	-	-	-	-	-	-
Cuidados Intermédios de Pediatria		-	-	-	-	-	-	-	-	-	-	-	-
Cuidados Intermédios no Departamento de Medicina		-	-	-	-	-	-	-	-	-	-	-	-
Cuidados Intermédios Polivalentes		-	-	-	-	-	-	-	-	-	-	-	-
Cuidados Intermédios Pós-Cirúrgicos		-	-	-	-	-	-	-	-	-	-	-	-
Dermato-venereologia		-	-	-	-	-	-	-	-	-	-	-	-
Doenças Infecciosas		-	-	-	-	-	-	-	-	-	-	-	-
Endocrinologia		-	-	-	-	-	-	-	-	-	-	-	-
Estomatologia		-	-	-	-	-	-	-	-	-	-	-	-
Gastroenterologia		1,0	1,0	1,0	1,0	1,0	2,0	2,0	2,0	2,0	2,0	2,0	2,0
Genética Médica		-	-	-	-	-	-	-	-	-	-	-	-
Ginecologia / Obstetrícia		16,0	16,0	16,0	17,0	17,0	17,0	17,0	18,0	18,0	18,0	18,0	18,0
Imagiologia		4,0	4,0	4,0	3,0	3,0	3,0	3,0	3,0	3,0	3,0	3,0	3,0
Imunoalergologia		-	-	-	-	-	-	-	-	-	-	-	-
Imunohemoterapia		2,0	2,0	2,0	1,0	1,0	1,0	1,0	1,0	1,0	1,0	1,0	1,0
Medicina do Trabalho		1,0	1,0	1,0	1,0	1,0	1,0	1,0	1,0	1,0	1,0	1,0	1,0
Medicina Física e de Reabilitação		3,0	3,0	3,0	2,0	3,0	3,0	3,0	3,0	3,0	3,0	3,0	3,0
Medicina Interna		22,0	22,0	22,0	23,0	23,0	23,0	23,0	23,0	23,0	23,0	23,0	23,0
Medicina Nuclear		-	-	-	-	-	-	-	-	-	-	-	-
Nefrologia		-	-	-	-	-	-	-	-	-	-	-	-
Neurocirurgia		-	-	-	-	-	-	-	-	-	-	-	-
Neurofisiologia		-	-	-	-	-	-	-	-	-	-	-	-
Neurologia		1,0	1,0	1,0	1,0	1,0	1,0	1,0	1,0	1,0	1,0	1,0	1,0
Neuroradiologia		-	-	-	-	-	-	-	-	-	-	-	-
Oftalmologia		2,0	2,0	2,0	2,0	2,0	2,0	2,0	2,0	2,0	2,0	2,0	2,0
Oncologia		-	-	-	-	-	-	-	-	-	-	-	-
Ortopedia		10,0	10,0	10,0	8,0	8,0	8,0	8,0	8,0	9,0	9,0	9,0	9,0
Otorrinolaringologia		-	-	-	1,0	1,0	1,0	2,0	2,0	2,0	2,0	2,0	2,0
Patologia Clínica		4,0	4,0	3,0	-	-	-	-	-	-	-	-	-
Pediatria		17,0	17,0	17,0	17,0	17,0	17,0	17,0	17,0	17,0	17,0	17,0	17,0
Pneumologia		2,0	2,0	2,0	1,0	1,0	1,0	1,0	1,0	2,0	2,0	2,0	2,0
Psiquiatria		-	-	-	1,0	1,0	1,0	1,0	1,0	1,0	1,0	1,0	1,0
Psiquiatria da Infância e da Adolescência		-	-	-	-	-	-	-	-	-	-	-	-
Radioterapia		-	-	-	-	-	-	-	-	-	-	-	-
Recém Nascidos		-	-	-	-	-	-	-	-	-	-	-	-
Reumatologia		-	-	-	-	-	-	-	-	-	-	-	-
Técnicas de Biologia Molecular e Citogenética		-	-	-	-	-	-	-	-	-	-	-	-
Terapêutica da Dor		-	-	-	-	-	-	-	-	-	-	-	-
Unidade de AVC		-	-	-	-	-	-	-	-	-	-	-	-
Urgência Geral		-	-	-	-	-	-	-	-	-	-	-	-
Urgência Ginecológica/ Obstétrica		-	-	-	-	-	-	-	-	-	-	-	-
Urgência Pediátrica		-	-	-	-	-	-	-	-	-	-	-	-
Urgência Psiquiátrica		-	-	-	-	-	-	-	-	-	-	-	-
Urologia		-	-	-	1,0	1,0	1,0	1,0	1,0	1,0	1,0	1,0	1,0
Outros		-	-	-	-	-	-	-	-	-	-	-	-
Total de Médicos Necessários		116	116	115	106	108	110	111	112	114	114	114	114
Nº de Médicos Existentes no CHC na data de início da actividade		145											
Médicos do Quadro de Pessoal *(por especialidade)*													
Anatomia Patológica		2	2	2	1	1	1	1	1	1	1	1	1
Anestesiologia		14	14	14	13	14	14	14	14	14	14	14	14
Angiologia e Cirurgia Vascular		-	-	-	-	-	-	-	-	-	-	-	-
Cardiologia		2	2	2	1	1	1	1	1	1	1	1	1
Cardiologia (UCIC)		-	-	-	-	-	-	-	-	-	-	-	-
Cardiologia de Intervenção		-	-	-	-	-	-	-	-	-	-	-	-
Cardiologia Pediátrica		-	-	-	-	-	-	-	-	-	-	-	-
Cirurgia Geral		13	13	13	11	11	12	12	12	12	12	12	12
Cirurgia Maxilo-Facial		-	-	-	-	-	-	-	-	-	-	-	-
Cirurgia Pediátrica		-	-	-	-	-	-	-	-	-	-	-	-
Cirurgia Plástica, Reconstrutiva e Estética		-	-	-	-	-	-	-	-	-	-	-	-
Cuidados Especiais de Neonatologia		-	-	-	-	-	-	-	-	-	-	-	-
Cuidados Intensivos		-	-	-	-	-	-	-	-	-	-	-	-
Cuidados Intermédios de Pediatria		-	-	-	-	-	-	-	-	-	-	-	-
Cuidados Intermédios no Departamento de Medicina		-	-	-	-	-	-	-	-	-	-	-	-
Cuidados Intermédios Polivalentes		-	-	-	-	-	-	-	-	-	-	-	-
Cuidados Intermédios Pós-Cirúrgicos		-	-	-	-	-	-	-	-	-	-	-	-
Dermato-venereologia		-	-	-	-	-	-	-	-	-	-	-	-
Doenças Infecciosas		-	-	-	-	-	-	-	-	-	-	-	-
Endocrinologia		-	-	-	-	-	-	-	-	-	-	-	-
Estomatologia		-	-	-	-	-	-	-	-	-	-	-	-
Gastroenterologia		1	1	1	1	1	2	2	2	2	2	2	2
Genética Médica		-	-	-	-	-	-	-	-	-	-	-	-
Ginecologia / Obstetrícia		16	16	16	17	17	17	17	18	18	18	18	18
Ginecologia													
Obstetrícia													
Imagiologia		4	4	4	3	3	3	3	3	3	3	3	3
Imunoalergologia		-	-	-	-	-	-	-	-	-	-	-	-
Imunohemoterapia		2	2	2	1	1	1	1	1	1	1	1	1
Medicina do Trabalho		1	1	1	1	1	1	1	1	1	1	1	1
Medicina Física e de Reabilitação		3	3	3	2	3	3	3	3	3	3	3	3
Medicina Interna		22	22	22	23	23	23	23	23	23	23	23	23
Medicina Nuclear		-	-	-	-	-	-	-	-	-	-	-	-
Nefrologia		-	-	-	-	-	-	-	-	-	-	-	-
Neurocirurgia		-	-	-	-	-	-	-	-	-	-	-	-
Neurofisiologia		-	-	-	-	-	-	-	-	-	-	-	-
Neurologia		1	1	1	1	1	1	1	1	1	1	1	1
Neuroradiologia		-	-	-	-	-	-	-	-	-	-	-	-
Oftalmologia		2	2	2	2	2	2	2	2	2	2	2	2
Oncologia		-	-	-	-	-	-	-	-	-	-	-	-
Ortopedia		10	10	10	8	8	8	8	8	9	9	9	9
Otorrinolaringologia		-	-	-	1	1	1	2	2	2	2	2	2
Patologia Clínica		4	4	4	-	-	-	-	-	-	-	-	-
Pediatria		17	17	17	17	17	17	17	17	17	17	17	17
Pneumologia		2	2	2	1	1	1	1	1	2	2	2	2
Psiquiatria		-	-	-	1	1	1	1	1	1	1	1	1
Psiquiatria da Infância e da Adolescência		-	-	-	-	-	-	-	-	-	-	-	-
Radioterapia		-	-	-	-	-	-	-	-	-	-	-	-
Recém Nascidos		-	-	-	-	-	-	-	-	-	-	-	-
Reumatologia		-	-	-	-	-	-	-	-	-	-	-	-
Técnicas de Biologia Molecular e Citogenética		-	-	-	-	-	-	-	-	-	-	-	-
Terapêutica da Dor		-	-	-	-	-	-	-	-	-	-	-	-
Unidade de AVC		-	-	-	-	-	-	-	-	-	-	-	-
Urgência Geral		-	-	-	-	-	-	-	-	-	-	-	-
Urgência Ginecológica/ Obstétrica		-	-	-	-	-	-	-	-	-	-	-	-
Urgência Pediátrica		-	-	-	-	-	-	-	-	-	-	-	-
Urgência Psiquiátrica		-	-	-	-	-	-	-	-	-	-	-	-
Urologia		-	-	-	1	1	1	1	1	1	1	1	1
Outros (resultantes de ineficiências no CHC)		29	29	29	-	-	-	-	-	-	-	-	-
Total Médicos Quadro de Pessoal		**145**	**145**	**145**	**106**	**108**	**110**	**111**	**112**	**114**	**114**	**114**	**114**
Médicos do Quadro de Pessoal *(por área de produção)*													
Internamento		22	22	22	17	17	18	18	18	18	18	18	18
Bloco Operatório		15	15	15	11	11	12	12	12	12	12	12	12
Bloco de Partos		21	21	21	15	15	15	15	15	15	15	15	15
Cirurgia Ambulatório		2	2	2	2	2	3	3	3	3	3	3	3
Consulta Externa		17	17	17	16	16	17	17	18	18	19	19	19
Hospital de Dia		-	-	-	0	0	0	0	0	0	0	0	0
Urgência		48	48	49	35	35	35	35	35	35	35	35	35
MCDTs		21	21	20	10	11	11	11	12	12	12	12	12
Ensino Médico Pré-Graduado		-	-	-	-	-	-	-	-	-	-	-	-
Total Médicos Quadro de Pessoal		**145**	**145**	**145**	**106**	**108**	**110**	**111**	**112**	**114**	**114**	**114**	**114**

⇨ **Outro Pessoal Técnico Superior**	Dez-2008	Dez-2009	Jan-2010	Dez-2010	Dez-2011	Dez-2012	Dez-2013	Dez-2014	Dez-2015	Dez-2016	Dez-2017	Jun-2018
	PT	PT	PT	NEH	NEH	NEH	NEH	NEH	NEH	NEH	NEH	NEH
Técnicos Superiores de Saúde												
Farmácia	4	4	4	4	4	4	4	4	4	4	4	4
Laboratórios Análises	0	0	0	0	0	0	0	0	0	0	0	0
Nutrição	0	0	0	2	2	2	2	2	2	2	2	2
Psicologia Clínica	2	2	2	2	2	2	2	2	2	2	2	2

201406

Pessoal	Jun-2008	Dez-2008	Dez-2009	Jan-2010	Dez-2010	Dez-2011	Dez-2012	Dez-2013	Dez-2014	Dez-2015	Dez-2016	Dez-2017	Jun-2018
Total		6	6	6	8	8	8	8	8	8	8	8	8
Outros Técnicos Superiores													
Nº de horas de trabalho técnico superior/ ano													
Nº médio de dias úteis/ ano		250	250	250	250	250	250	250	250	250	250	250	250
Nº médio de dias de trabalho/ ano		225	225	225	225	225	225	225	225	225	225	225	225
Nº médio de semanas de trabalho/ ano		45	45	45	45	45	45	45	45	45	45	45	45
Nº de horas de trabalho semanal		41	41	41	40	40	40	40	40	40	40	40	40
% de horas de formação		0,7%	0,7%	0,7%	0,7%	0,7%	0,7%	0,7%	0,7%	0,7%	0,7%	0,7%	0,7%
Nº de Outros Técnicos Superiores Necessários/ Cama													
Apoio Psicossocial		0,02	0,02	0,02	0,02	0,02	0,02	0,02	0,02	0,02	0,02	0,02	0,02
Pressupostos de dimensionamento													
Dias de produção/ período		126	250	21	229	250	250	250	250	250	250	250	124
Nº médio de semanas de trabalho/ período		23	45	4	41	45	45	45	45	45	45	45	22
Nº de horas de produção/ dia		10	10	10	10	10	10	10	10	10	10	10	10
Nº de Outros Técnicos Superiores													
Dependentes da Produção (técnicos equivalentes)													
Apoio Psicossocial		4,9	4,9	4,5	4,0	4,1	4,2	4,4	4,5	4,6	4,7	4,7	4,7
Total		4,9	4,9	4,5	4,0	4,1	4,2	4,4	4,5	4,6	4,7	4,7	4,7
Não Dependentes da Produção													
Sistemas de Informação		0	0	0	0	0	0	0	0	0	0	0	0
Recursos Humanos		2	2	2	2	2	2	2	2	2	2	2	2
Desenvolvimento		1	1	1	1	1	1	1	1	1	1	1	1
Formação		1	1	1	1	1	1	1	1	1	1	1	1
Administrativo-Financeira		6	6	6	6	6	6	6	6	6	6	6	6
Planeamento		2	2	2	2	2	2	2	2	2	2	2	2
Gestão de doentes		2	2	2	2	2	2	2	2	2	2	2	2
Serviço de Apoio ao Utente		1	1	1	1	1	1	1	1	1	1	1	1
Contabilidade		1	1	1	1	1	1	1	1	1	1	1	1
Logística		2	2	2	3	3	3	3	3	3	3	3	3
Gestão de Materiais e Subcontratos		1	1	1	1	1	1	1	1	1	1	1	1
Hotelaria		0	0	0	1	1	1	1	1	1	1	1	1
Equipamentos e Sistemas Médicos		1	1	1	1	1	1	1	1	1	1	1	1
Gabinete da Qualidade		1	1	1	1	1	1	1	1	1	1	1	1
Educador de Infância		1	1	1	1	1	1	1	1	1	1	1	1
Técnicos de Gestão		4	4	4	4	4	4	4	4	4	4	4	4
CR de Medicina		1	1	1	1	1	1	1	1	1	1	1	1
CR de Cirurgia		1	1	1	1	1	1	1	1	1	1	1	1
CR Materno-Infantil		1	1	1	1	1	1	1	1	1	1	1	1
Serviço de Urgência		1	1	1	1	1	1	1	1	1	1	1	1
Total		16	16	16	17	17	17	17	17	17	17	17	17
Nº de Outro Pessoal Técnico Superior no CHC na data de início da actividade		13											
Outro Pessoal Técnico Superior do Quadro de Pessoal													
Técnicos Superiores de Saúde		6	6	6	8	8	8	8	8	8	8	8	8
Outros Técnicos Superiores													
Apoio Psicossocial		5	5	5	4	5	5	5	5	5	5	5	5
Outros		16	16	16	17	17	17	17	17	17	17	17	17
Outros (resultantes de ineficiências no CHC)		0	0	0	0	0	0	0	0	0	0	0	0
Total Outro Pessoal Técnico Superior do Quadro de Pessoal		**27**	**27**	**27**	**29**	**30**	**30**	**30**	**30**	**30**	**30**	**30**	**30**

⇨ **Pessoal de Enfermagem**	Dez-2008	Dez-2009	Jan-2010	Dez-2010	Dez-2011	Dez-2012	Dez-2013	Dez-2014	Dez-2015	Dez-2016	Dez-2017	Jun-2018
	PT	PT	PT	NEH	NEH	NEH	NEH	NEH	NEH	NEH	NEH	NEH
Nº de horas de trabalho enfermeiro/ ano												
Nº médio de dias úteis/ ano	250	250	250	250	250	250	250	250	250	250	250	250
Nº médio de dias de trabalho/ ano	225	225	225	225	225	225	225	225	225	225	225	225
Nº médio de semanas de trabalho/ ano	45	45	45	45	45	45	45	45	45	45	45	45
Nº de horas de trabalho semanal	38	38	38	40	40	40	40	40	40	40	40	40
% de horas de formação e actividades complementares	1,7%	1,7%	1,7%	1,7%	1,7%	1,7%	1,7%	1,7%	1,7%	1,7%	1,7%	1,7%
Nº de horas de trabalho médico/ período												
Nº médio de semanas de trabalho/ período	23	45	4	41	45	45	45	45	45	45	45	22
Internamento Normal e Psiquiatria												
Dias de produção/ período	184	365	31	334	365	366	365	365	365	366	365	181
Horas de enfermagem												
Nº médio de horas/ dia/ cama												
Especialidades Médicas												
Medicina Interna	2,95	2,95	2,95	2,95	2,95	2,95	2,95	2,95	2,95	2,95	2,95	2,95
Cardiologia	3,64	3,64	3,64	3,64	3,64	3,64	3,64	3,64	3,64	3,64	3,64	3,64
Neurologia	4,28	4,28	4,28	4,28	4,28	4,28	4,28	4,28	4,28	4,28	4,28	4,28
Gastroenterologia	3,64	3,64	3,64	3,64	3,64	3,64	3,64	3,64	3,64	3,64	3,64	3,64
Pneumologia	3,02	3,02	3,02	3,02	3,02	3,02	3,02	3,02	3,02	3,02	3,02	3,02
Dermato-venereologia	-	-	-	-	-	-	-	-	-	-	-	-
Endocrinologia	-	-	-	-	-	-	-	-	-	-	-	-
Nefrologia	-	-	-	-	-	-	-	-	-	-	-	-
Oncologia	-	-	-	-	-	-	-	-	-	-	-	-
Reumatologia	-	-	-	-	-	-	-	-	-	-	-	-
Unidade de AVC	-	-	-	-	-	-	-	-	-	-	-	-
Doenças Infecciosas	-	-	-	-	-	-	-	-	-	-	-	-
...	-	-	-	-	-	-	-	-	-	-	-	-
...	-	-	-	-	-	-	-	-	-	-	-	-
Especialidades Cirúrgicas												
Cirurgia Geral	2,95	2,95	2,95	2,95	2,95	2,95	2,95	2,95	2,95	2,95	2,95	2,95
Ortopedia	3,41	3,41	3,41	3,41	3,41	3,41	3,41	3,41	3,41	3,41	3,41	3,41
Urologia	-	-	-	2,99	2,99	2,99	2,99	2,99	2,99	2,99	2,99	2,99
Cirurgia Maxilo-Facial	-	-	-	-	-	-	-	-	-	-	-	-
Cirurgia Plástica, Reconstrutiva e Estética	-	-	-	-	-	-	-	-	-	-	-	-
Angiologia e Cirurgia Vascular	-	-	-	-	-	-	-	-	-	-	-	-
Neurocirurgia	-	-	-	-	-	-	-	-	-	-	-	-
Otorrinolaringologia	3,11	3,11	3,11	3,11	3,11	3,11	3,11	3,11	3,11	3,11	3,11	3,11
Oftalmologia	2,88	2,88	2,88	2,88	2,88	2,88	2,88	2,88	2,88	2,88	2,88	2,88
...	-	-	-	-	-	-	-	-	-	-	-	-
...	-	-	-	-	-	-	-	-	-	-	-	-
...	-	-	-	-	-	-	-	-	-	-	-	-
Unidade de Infecciologia												
...	0,00	0,00	0,00	0,00	0,00	0,00	0,00	0,00	0,00	0,00	0,00	0,00
Meios Complementares de Terapêutica												
Medicina Física e de Reabilitação	0,00	0,00	0,00	0,00	0,00	0,00	0,00	0,00	0,00	0,00	0,00	0,00
Materno Infantil												
Pediatria	4,15	4,15	4,15	4,15	4,15	4,15	4,15	4,15	4,15	4,15	4,15	4,15
Cirurgia Pediátrica	-	-	-	-	-	-	-	-	-	-	-	-
Ginecologia	3,63	3,63	3,63	3,63	3,63	3,63	3,63	3,63	3,63	3,63	3,63	3,63
Obstetrícia	3,86	3,86	3,86	3,86	3,86	3,86	3,86	3,86	3,86	3,86	3,86	3,86
Recém Nascidos	-	-	-	-	-	-	-	-	-	-	-	-
Unidade de Psiquiatria												
Psiquiatria	-	-	-	2,67	2,67	2,67	2,67	2,67	2,67	2,67	2,67	2,67
...	-	-	-	-	-	-	-	-	-	-	-	-

Nº de Enfermeiros Equivalentes		Dez-2008	Dez-2009	Jan-2010	Dez-2010	Dez-2011	Dez-2012	Dez-2013	Dez-2014	Dez-2015	Dez-2016	Dez-2017	Jun-2018
Especialidades Médicas													
Medicina Interna	30	32,06	32,06	28,34	18,04	18,55	18,97	19,37	19,91	20,13	20,61	[illegible]	[illegible]
Cardiologia	4	10,27	10,27	9,46	5,55	5,84	6,10	6,39	6,69	6,84	7,05	[illegible]	7,08
Neurologia	35	2,06	2,06	2,06	0,89	0,94	0,97	1,02	1,07	1,09	1,12	[illegible]	1,12
Gastroenterologia	22	10,79	10,79	10,79	7,37	7,71	8,02	8,37	8,73	8,91	9,14	[illegible]	9,17
Pneumologia	44	16,33	16,33	14,84	8,06	8,44	8,79	9,17	9,58	9,78	10,06	10,09	10,09
Dermato-venereologia	18	0,00	0,00	0,00	0,00	0,00	0,00	0,00	0,00	0,00	0,00	0,00	0,00
Endocrinologia	20	0,00	0,00	0,00	0,00	0,00	0,00	0,00	0,00	0,00	0,00	0,00	0,00
Nefrologia	32	0,00	0,00	0,00	0,00	0,00	0,00	0,00	0,00	0,00	0,00	0,00	0,00
Oncologia	38	0,00	0,00	0,00	0,00	0,00	0,00	0,00	0,00	0,00	0,00	0,00	0,00
Reumatologia	49	0,00	0,00	0,00	0,00	0,00	0,00	0,00	0,00	0,00	0,00	0,00	0,00
Unidade de AVC	52	0,00	0,00	0,00	0,00	0,00	0,00	0,00	0,00	0,00	0,00	0,00	0,00
Doenças Infecciosas	19	0,00	0,00	0,00	0,00	0,00	0,00	0,00	0,00	0,00	0,00	0,00	0,00
...		0,00	0,00	0,00	0,00	0,00	0,00	0,00	0,00	0,00	0,00	0,00	0,00
...		0,00	0,00	0,00	0,00	0,00	0,00	0,00	0,00	0,00	0,00	0,00	0,00

Pessoal		Jun-2008	Dez-2008	Dez-2009	Jan-2010	Dez-2010	Dez-2011	Dez-2012	Dez-2013	Dez-2014	Dez-2015	Dez-2016	Dez-2017	Jun-2018
Especialidades Cirúrgicas														
Cirurgia Geral	8		11,45	11,45	10,65	5,74	6,00	6,24	6,51	6,79	6,92	7,09	7,11	7,11
Ortopedia	39		18,89	18,89	15,74	5,75	6,01	6,25	6,50	6,78	6,90	7,07	7,09	7,09
Urologia	57		0,00	0,00	0,00	2,17	2,27	2,36	2,47	2,58	2,63	2,71	2,71	2,71
Cirurgia Maxilo-Facial	9		0,00	0,00	0,00	0,00	0,00	0,00	0,00	0,00	0,00	0,00	0,00	0,00
Cirurgia Plástica, Reconstrutiva e Estética	11		0,00	0,00	0,00	0,00	0,00	0,00	0,00	0,00	0,00	0,00	0,00	0,00
Angiologia e Cirurgia Vascular	3		0,00	0,00	0,00	0,00	0,00	0,00	0,00	0,00	0,00	0,00	0,00	0,00
Neurocirurgia	33		0,00	0,00	0,00	0,00	0,00	0,00	0,00	0,00	0,00	0,00	0,00	0,00
Otorrinolaringologia	40		0,08	0,08	0,08	0,56	0,59	0,61	0,63	0,66	0,66	0,68	0,68	0,68
Oftalmologia	37		0,03	0,03	0,03	0,38	0,39	0,41	0,43	0,45	0,46	0,47	0,48	0,48
...			0,00	0,00	0,00	0,00	0,00	0,00	0,00	0,00	0,00	0,00	0,00	0,00
...			0,00	0,00	0,00	0,00	0,00	0,00	0,00	0,00	0,00	0,00	0,00	0,00
...			0,00	0,00	0,00	0,00	0,00	0,00	0,00	0,00	0,00	0,00	0,00	0,00
Unidade de Infecciologia														
...			0,00	0,00	0,00	0,00	0,00	0,00	0,00	0,00	0,00	0,00	0,00	0,00
Meios Complementares de Terapêutica														
Medicina Física e de Reabilitação	29		0,00	0,00	0,00	0,00	0,00	0,00	0,00	0,00	0,00	0,00	0,00	0,00
Materno Infantil														
Pediatria	43		4,12	4,12	4,12	9,21	9,46	9,60	9,83	10,17	10,36	10,65	10,65	10,65
Cirurgia Pediátrica	10		0,00	0,00	0,00	0,00	0,00	0,00	0,00	0,00	0,00	0,00	0,00	0,00
Ginecologia	24a		4,03	4,03	4,03	2,34	2,44	2,54	2,65	2,76	2,81	2,88	2,89	2,89
Obstetrícia	24b		10,12	10,12	10,12	16,03	16,51	16,91	17,38	17,91	18,08	18,40	18,39	18,39
Recém Nascidos	43		0,00	0,00	0,00	0,00	0,00	0,00	0,00	0,00	0,00	0,00	0,00	0,00
Unidade de Psiquiatria														
Psiquiatria	45		0,00	0,00	0,00	3,44	3,57	3,69	3,83	3,97	4,02	4,09	4,09	4,09
Total			**120,24**	**120,24**	**110,28**	**85,53**	**88,73**	**91,47**	**94,54**	**98,04**	**99,60**	**102,01**	**102,18**	**102,13**
Internamento Especial														
Dias de produção/ período			184	365	31	334	365	366	365	365	365	366	365	181
Dotação Mínima														
Nº de enfermeiros em permanência														
Cuidados Intensivos			-	-	-	1	1	1	1	1	1	1	1	1
Cuidados Intermédios Polivalentes			1	1	1	1	1	1	1	1	1	1	1	1
Cardiologia (UCIC)			-	-	-	-	-	-	-	-	-	-	-	-
Cuidados Intermédios no Departamento de Medicina			-	-	-	-	-	-	-	-	-	-	-	-
Cuidados Intermédios de Pediatria			1	1	1	1	1	1	1	1	1	1	1	1
Cuidados Intermédios Pós-Cirúrgicos			-	-	-	-	-	-	-	-	-	-	-	-
Cuidados Especiais de Neonatologia			1	1	1	1	1	1	1	1	1	1	1	1
Nº de horas de permanência/ enfermeiros														
Cuidados Intensivos			-	-	-	24	24	24	24	24	24	24	24	24
Cuidados Intermédios Polivalentes			24	24	24	24	24	24	24	24	24	24	24	24
Cardiologia (UCIC)			-	-	-	-	-	-	-	-	-	-	-	-
Cuidados Intermédios no Departamento de Medicina			-	-	-	-	-	-	-	-	-	-	-	-
Cuidados Intermédios de Pediatria			24	24	24	24	24	24	24	24	24	24	24	24
Cuidados Intermédios Pós-Cirúrgicos			-	-	-	-	-	-	-	-	-	-	-	-
Cuidados Especiais de Neonatologia			24	24	24	24	24	24	24	24	24	24	24	24
Horas de enfermagem														
Nº médio de horas/ dia														
Cuidados Intensivos			16,63	16,63	16,63	16,63	16,63	16,63	16,63	16,63	16,63	16,63	16,63	16,63
Cuidados Intermédios Polivalentes			4,44	4,44	4,44	4,44	4,44	4,44	4,44	4,44	4,44	4,44	4,44	4,44
Cardiologia (UCIC)			13,08	13,08	13,08	13,08	13,08	13,08	13,08	13,08	13,08	13,08	13,08	13,08
Cuidados Intermédios no Departamento de Medicina			4,44	4,44	4,44	4,44	4,44	4,44	4,44	4,44	4,44	4,44	4,44	4,44
Cuidados Intermédios de Pediatria			4,44	4,44	4,44	4,44	4,44	4,44	4,44	4,44	4,44	4,44	4,44	4,44
Cuidados Intermédios Pós-Cirúrgicos			0,00	0,00	0,00	0,00	0,00	0,00	0,00	0,00	0,00	0,00	0,00	0,00
Cuidados Especiais de Neonatologia			8,89	8,89	8,89	8,89	8,89	8,89	8,89	8,89	8,89	8,89	8,89	8,89
Nº de Enfermeiros Equivalentes														
Cuidados Intensivos	13		-	-	-	7,92	8,29	8,63	9,00	9,40	9,59	9,84	9,87	9,87
Cuidados Intermédios Polivalentes	16		5,24	5,23	5,23	4,95	4,95	4,96	4,95	4,95	4,95	4,96	4,95	4,95
Cardiologia (UCIC)	5		-	-	-	-	-	-	-	-	-	-	-	-
Cuidados Intermédios no Departamento de Medicina	15		-	-	-	-	-	-	-	-	-	-	-	-
Cuidados Intermédios de Pediatria	14		5,24	5,23	5,23	4,95	4,95	4,96	4,95	4,95	4,95	4,96	4,95	4,95
Cuidados Intermédios Pós-Cirúrgicos	17		-	-	-	-	-	-	-	-	-	-	-	-
Cuidados Especiais de Neonatologia	12		9,55	9,55	9,55	17,76	18,00	17,93	18,16	18,72	19,13	19,79	19,79	19,79
Total			**20,03**	**20,00**	**20,00**	**35,59**	**36,20**	**36,49**	**37,06**	**38,02**	**38,62**	**39,57**	**39,56**	**39,56**
Bloco Operatório														
Pressupostos dimensionamento pessoal														
Nº de enfermeiros necessários por sala operatória			3,0	3,0	3,0	3,0	3,0	3,0	3,0	3,0	3,0	3,0	3,0	3,0
Nº de enfermeiros necessários por cama/ espaço-cama de recobro			0,25	0,25	0,25	0,25	0,25	0,25	0,25	0,25	0,25	0,25	0,25	0,25
Nº de camas e espaços-cama de intermédios pós-cirúrgicos e pós-anestésicos			4	4	4	14	14	14	14	14	14	14	14	14
A funcionar 10 horas/ dia (valor médio)			2,7	2,7	2,7	9,3	9,3	9,3	9,3	9,3	9,3	9,3	9,3	9,3
A funcionar 24 horas/ dia (valor médio)			1,3	1,3	1,3	4,7	4,7	4,7	4,7	4,7	4,7	4,7	4,7	4,7
Nº de Enfermeiros Equivalentes														
Cirurgia Programada			8,95	8,95	8,95	8,48	8,48	8,48	8,48	8,48	8,48	8,48	8,48	8,48
Cirurgia Urgente			15,72	15,68	15,68	14,85	14,85	14,89	14,85	14,85	14,85	14,89	14,85	14,85
Pós-Cirúrgicos e Pós-Anestésicos			2,74	2,74	2,74	9,07	9,07	9,09	9,07	9,07	9,07	9,09	9,07	9,07
Total			**27,41**	**27,36**	**27,36**	**32,40**	**32,40**	**32,46**	**32,40**	**32,40**	**32,40**	**32,46**	**32,40**	**32,40**
Cirurgia Ambulatório														
Pressupostos dimensionamento pessoal														
Nº de enfermeiros necessários por sala operatória			2,0	2,0	2,0	2,0	2,0	2,0	2,0	2,0	2,0	2,0	2,0	2,0
Nº de enfermeiros necessários no hospital de dia cirúrgico			1,0	1,0	1,0	1,0	1,0	1,0	1,0	1,0	1,0	1,0	1,0	1,0
Nº de Enfermeiros Equivalentes														
Cirurgia Ambulatória			2,98	2,98	2,98	2,83	2,83	2,83	5,65	5,65	5,65	5,65	5,65	5,65
Hospital Dia Cirúrgico			1,49	1,49	1,49	1,41	1,41	1,41	1,41	1,41	1,41	1,41	1,41	1,41
Total			**4,47**	**4,47**	**4,47**	**4,24**	**4,24**	**4,24**	**7,06**	**7,06**	**7,06**	**7,06**	**7,06**	**7,06**
Bloco de Partos														
Dias de produção/ período			184	365	31	334	365	366	365	365	365	366	365	181
Pressupostos dimensionamento pessoal														
Nº de enfermeiros necessários por sala de partos			2	2	2	2	2	2	2	2	2	2	2	2
Nº de Enfermeiros Equivalentes														
Bloco de Partos			7,86	7,84	7,84	22,28	22,28	22,34	22,28	22,28	22,28	29,79	29,70	29,70
Total			**7,86**	**7,84**	**7,84**	**22,28**	**22,28**	**22,34**	**22,28**	**22,28**	**22,28**	**29,79**	**29,70**	**29,70**
Consulta Externa														
Dias de produção/ período			126	250	21	229	250	250	250	250	250	250	250	124
Nº de Enfermeiros Necessários/ Gabinete														
Especialidades Médicas	M		0,25	0,25	0,25	0,25	0,25	0,25	0,25	0,25	0,25	0,25	0,25	0,25
Especialidades Cirúrgicas	C		0,50	0,50	0,50	0,50	0,50	0,50	0,50	0,50	0,50	0,50	0,50	0,50
Especialidades Materno-Infantil	MI		0,50	0,50	0,50	0,50	0,50	0,50	0,50	0,50	0,50	0,50	0,50	0,50
Área Autónoma Psiquiatria	AAP		0,50	0,50	0,50	0,50	0,50	0,50	0,50	0,50	0,50	0,50	0,50	0,50
Área Autónoma Infecciologia	AAI		0,00	0,00	0,00	0,00	0,00	0,00	0,00	0,00	0,00	0,00	0,00	0,00
Área Autónoma Medicina Física e Reabilitação	MFR		0,00	0,00	0,00	0,00	0,00	0,00	0,00	0,00	0,00	0,00	0,00	0,00
Especialidades Técnico-Assistenciais	TA		0,25	0,25	0,25	0,25	0,25	0,25	0,25	0,25	0,25	0,25	0,25	0,25
Nº de Enfermeiros Equivalentes														
Especialidades Médicas			0,82	0,82	0,82	0,79	0,82	0,84	0,87	0,90	0,92	0,94	0,94	0,94
Especialidades Cirúrgicas			3,12	3,12	3,12	3,02	3,12	3,21	3,31	3,44	3,50	3,59	3,59	3,59
Especialidades Materno-Infantil			0,97	0,97	0,97	2,00	2,07	2,13	2,20	2,28	2,32	2,38	2,38	2,38
Área Autónoma Psiquiatria	45		0,00	0,00	0,00	0,50	0,51	0,53	0,55	0,57	0,58	0,59	0,59	0,59
Área Autónoma Infecciologia			0,00	0,00	0,00	0,00	0,00	0,00	0,00	0,00	0,00	0,00	0,00	0,00
Área Autónoma Medicina Física e Reabilitação			0,00	0,00	0,00	0,00	0,00	0,00	0,00	0,00	0,00	0,00	0,00	0,00
Especialidades Técnico-Assistenciais			0,19	0,19	0,19	0,22	0,22	0,23	0,24	0,25	0,25	0,26	0,26	0,26
Total			**5,09**	**5,09**	**5,09**	**6,53**	**6,75**	**6,94**	**7,17**	**7,44**	**7,57**	**7,76**	**7,77**	**7,77**

201407

Pessoal	Jun-2008	Dez-2008	Dez-2009	Jan-2010	Dez-2010	Dez-2011	Dez-2012	Dez-2013	Dez-2014	Dez-2015	Dez-2016	Dez-2017	Jun-2018
Hospital de Dia													
Horas Cuidados Necessários/ Sessão Hospital Dia													
Hospital de Dia Oncológico - Quimioterapia		0,75	0,75	0,75	0,75	0,75	0,75	0,75	0,75	0,75	0,75	0,75	0,75
Hospital de Dia Oncológico - Radioterapia		0,00	0,00	0,00	0,00	0,00	0,00	0,00	0,00	0,00	0,00	0,00	0,00
Hospital de Dia Pediátrico		0,00	0,00	0,00	1,45	1,45	1,45	1,45	1,45	1,45	1,45	1,45	1,45
Hospital de Dia Psiquiátrico		0,00	0,00	0,00	1,45	1,45	1,45	1,45	1,45	1,45	1,45	1,45	1,45
Hospital de Dia de Hemodiálise		0,00	0,00	0,00	0,00	0,00	0,00	0,00	0,00	0,00	0,00	0,00	0,00
Hospital de Dia de Infecciologia		0,00	0,00	0,00	0,00	0,00	0,00	0,00	0,00	0,00	0,00	0,00	0,00
Outras Sessões Hospital Dia Médico		0,00	0,00	0,00	1,00	1,00	1,00	1,00	1,00	1,00	1,00	1,00	1,00
Nº de Enfermeiros Equivalentes													
Hospital de Dia Oncológico - Quimioterapia		2,49	2,49	2,49	2,38	2,41	2,41	2,43	2,44	2,45	2,47	2,48	2,48
Hospital de Dia Oncológico - Radioterapia		0,00	0,00	0,00	0,00	0,00	0,00	0,00	0,00	0,00	0,00	0,00	0,00
Hospital de Dia Pediátrico		0,00	0,00	0,00	0,13	0,13	0,13	0,13	0,13	0,14	0,14	0,14	0,14
Hospital de Dia Psiquiátrico	45	0,00	0,00	0,00	0,66	0,66	0,67	0,67	0,67	0,68	0,68	0,68	0,68
Hospital de Dia de Hemodiálise		0,00	0,00	0,00	0,00	0,00	0,00	0,00	0,00	0,00	0,00	0,00	0,00
Hospital de Dia de Infecciologia		0,00	0,00	0,00	0,00	0,00	0,00	0,00	0,00	0,00	0,00	0,00	0,00
Outras Sessões Hospital Dia Médico		0,00	0,00	0,00	0,82	0,83	0,83	0,83	0,84	0,84	0,85	0,85	0,85
Total		**2,49**	**2,49**	**2,49**	**3,99**	**4,03**	**4,04**	**4,06**	**4,08**	**4,11**	**4,13**	**4,15**	**4,15**
Urgência													
Pressupostos de dimensionamento													
Dias de produção/ período		184	365	31	334	365	366	365	365	365	366	365	181
Nº de horas de produção/ dia		24	24	24	24	24	24	24	24	24	24	24	24
Nº de horas de produção triagem/ dia		16	16	16	16	16	16	16	16	16	16	16	16
Pressupostos dimensionamento pessoal													
Nº médio de horas/ atendimento de urgência		0,60	0,60	0,60	0,60	0,60	0,60	0,60	0,60	0,60	0,60	0,60	0,60
Nº de enfermeiros na triagem		1	1	1	1	1	1	1	1	1	1	1	1
Nº de enfermeiros VMER		0	0	0	0	0	0	0	0	0	0	0	0
Nº de Enfermeiros Equivalentes													
Urgências		46,44	46,43	46,43	40,68	40,66	40,43	40,35	40,45	40,71	41,09	41,10	41,10
Total		**46,44**	**46,43**	**46,43**	**40,68**	**40,66**	**40,43**	**40,35**	**40,45**	**40,71**	**41,09**	**41,10**	**41,10**
Meios Complementares de Diagnóstico e Terapêutica													
Pressupostos de dimensionamento													
Dias de produção/ período		126	250	21	229	250	250	250	250	250	250	250	124
Nº de horas de produção/ dia		10	10	10	10	10	10	10	10	10	10	10	10
Pressupostos dimensionamento pessoal													
% Exames Especiais com intervenção de Enfermeiro													
Cardiologia		0%	0%	0%	0%	0%	0%	0%	0%	0%	0%	0%	0%
Gastroenterologia		100%	100%	100%	100%	100%	100%	100%	100%	100%	100%	100%	100%
Ginecologia / Obstetrícia		20%	20%	20%	20%	20%	20%	20%	20%	20%	20%	20%	20%
Neurologia		0%	0%	0%	0%	0%	0%	0%	0%	0%	0%	0%	0%
Oftalmologia		25%	25%	25%	25%	25%	25%	25%	25%	25%	25%	25%	25%
Ortopedia		0%	0%	0%	0%	0%	0%	0%	0%	0%	0%	0%	0%
Otorrinolaringologia		0%	0%	0%	0%	0%	0%	0%	0%	0%	0%	0%	0%
Pneumologia		0%	0%	0%	0%	0%	0%	0%	0%	0%	0%	0%	0%
Urologia		50%	50%	50%	50%	50%	50%	50%	50%	50%	50%	50%	50%
Reumatologia		0%	0%	0%	0%	0%	0%	0%	0%	0%	0%	0%	0%
Medicina Nuclear		0%	0%	0%	0%	0%	0%	0%	0%	0%	0%	0%	0%
Nefrologia		0%	0%	0%	0%	0%	0%	0%	0%	0%	0%	0%	0%
Técnicas de Biologia Molecular e Citogenética		0%	0%	0%	0%	0%	0%	0%	0%	0%	0%	0%	0%
Neurofisiologia		0%	0%	0%	0%	0%	0%	0%	0%	0%	0%	0%	0%
Dermato-venereologia		75%	75%	75%	75%	75%	75%	75%	75%	75%	75%	75%	75%
Neuroradiologia		0%	0%	0%	0%	0%	0%	0%	0%	0%	0%	0%	0%
Imunoalergologia		100%	100%	100%	100%	100%	100%	100%	100%	100%	100%	100%	100%
Outros		0%	0%	0%	0%	0%	0%	0%	0%	0%	0%	0%	0%
Nº de Enfermeiros Equivalentes													
Cardiologia	4	0,00	0,00	0,00	0,00	0,00	0,00	0,00	0,00	0,00	0,00	0,00	0,00
Gastroenterologia	22	0,49	0,49	0,49	0,59	0,61	0,62	0,64	0,67	0,68	0,70	0,70	0,70
Ginecologia / Obstetrícia	24	0,17	0,17	0,17	0,27	0,28	0,28	0,28	0,29	0,29	0,30	0,30	0,30
Neurologia	35	0,00	0,00	0,00	0,00	0,00	0,00	0,00	0,00	0,00	0,00	0,00	0,00
Oftalmologia	37	0,02	0,02	0,02	0,07	0,07	0,07	0,07	0,07	0,07	0,07	0,07	0,07
Ortopedia	39	0,00	0,00	0,00	0,00	0,00	0,00	0,00	0,00	0,00	0,00	0,00	0,00
Otorrinolaringologia	40	0,00	0,00	0,00	0,00	0,00	0,00	0,00	0,00	0,00	0,00	0,00	0,00
Pneumologia	44	0,00	0,00	0,00	0,00	0,00	0,00	0,00	0,00	0,00	0,00	0,00	0,00
Urologia	57	0,00	0,00	0,00	0,00	0,00	0,00	0,00	0,00	0,00	0,00	0,00	0,00
Reumatologia	49	0,00	0,00	0,00	0,00	0,00	0,00	0,00	0,00	0,00	0,00	0,00	0,00
Medicina Nuclear	31	0,00	0,00	0,00	0,00	0,00	0,00	0,00	0,00	0,00	0,00	0,00	0,00
Nefrologia	32	0,00	0,00	0,00	0,00	0,00	0,00	0,00	0,00	0,00	0,00	0,00	0,00
Técnicas de Biologia Molecular e Citogenética	50	0,00	0,00	0,00	0,00	0,00	0,00	0,00	0,00	0,00	0,00	0,00	0,00
Neurofisiologia	34	0,00	0,00	0,00	0,00	0,00	0,00	0,00	0,00	0,00	0,00	0,00	0,00
Dermato-venereologia	18	0,00	0,00	0,00	0,00	0,00	0,00	0,00	0,00	0,00	0,00	0,00	0,00
Neuroradiologia	36	0,00	0,00	0,00	0,00	0,00	0,00	0,00	0,00	0,00	0,00	0,00	0,00
Imunoalergologia	26	0,00	0,00	0,00	0,00	0,00	0,00	0,00	0,00	0,00	0,00	0,00	0,00
Outros		0,00	0,00	0,00	0,00	0,00	0,00	0,00	0,00	0,00	0,00	0,00	0,00
Total		**0,68**	**0,68**	**0,68**	**0,92**	**0,95**	**0,97**	**1,00**	**1,03**	**1,04**	**1,07**	**1,07**	**1,07**
Enfermeiros- Coordenação													
Nº de Enfermeiros													
Centro de Responsabilidade de Medicina		1	1	1	1	1	1	1	1	1	1	1	1
Centro de Responsabilidade de Cirurgia		1	1	1	1	1	1	1	1	1	1	1	1
Centro de Responsabilidade Materno Infantil		1	1	1	1	1	1	1	1	1	1	1	1
Serviço de Urgência		1	1	1	1	1	1	1	1	1	1	1	1
Comissão de Controlo de Infecção Hospitalar		1	1	1	1	1	1	1	1	1	1	1	1
Total		**5,00**	**5,00**	**5,00**	**5,00**	**5,00**	**5,00**	**5,00**	**5,00**	**5,00**	**5,00**	**5,00**	**5,00**
Nº de Enfermeiros Equivalentes Necessários - Afectos Directamente às Áreas de Produção													
Internamento		140,3	140,2	130,3	121,1	124,9	128,0	131,6	136,1	138,2	141,6	141,7	141,7
Bloco Operatório		27,4	27,4	27,4	32,4	32,4	32,5	32,4	32,4	32,4	32,5	32,4	32,4
Cirurgia Ambulatório		4,5	4,5	4,5	4,2	4,2	4,2	7,1	7,1	7,1	7,1	7,1	7,1
Bloco de Partos		7,9	7,8	7,8	22,3	22,3	22,3	22,3	22,3	22,3	29,8	29,7	29,7
Consulta Externa		5,1	5,1	5,1	6,5	6,8	6,9	7,2	7,4	7,6	7,8	7,8	7,8
Hospital de Dia		2,5	2,5	2,5	4,0	4,0	4,0	4,1	4,1	4,1	4,1	4,2	4,2
Urgência		46,4	46,4	46,4	40,7	40,7	40,4	40,3	40,4	40,7	41,1	41,1	41,1
MCDTs		0,7	0,7	0,7	0,9	0,9	1,0	1,0	1,0	1,0	1,1	1,1	1,1
Total		234,7	234,6	224,7	232,2	236,2	239,4	245,9	250,8	253,4	264,9	265,0	265,0
Nº de Enfermeiros Equivalentes a Subcontratar		0	0	0	0	0	0	0	0	0	0	0	0
Enfermeiros Existentes no CHC na data de início da actividade		224											
Enfermeiros do Quadro de Pessoal													
Enfermeiros Coordenadores		5	5	5	5	5	5	5	5	5	5	5	5
Outros Enfermeiros		235	235	235	233	237	240	246	251	254	265	265	265
dos quais Psiquiatria	45	0	0	0	5	5	5	6	6	6	6	6	6
Outros (resultantes de ineficiências no CHC)		0	0	0	0	0	0	0	0	0	0	0	0
Total Enfermeiros do Quadro de Pessoal		**240**	**240**	**240**	**238**	**242**	**245**	**251**	**256**	**259**	**270**	**270**	**270**
Enfermeiros do Quadro de Pessoal ***(por área de produção)***													
Internamento		143	143	139	124	128	131	134	139	141	144	144	144
Bloco Operatório		28	28	29	33	33	33	33	33	33	33	33	33
Bloco de Partos		8	8	8	23	23	23	23	23	23	30	30	30
Cirurgia Ambulatório		5	5	5	4	4	4	7	7	7	7	7	7
Consulta Externa		5	5	5	7	7	7	7	8	8	8	8	8
Hospital de Dia		3	3	3	4	4	4	4	4	4	4	4	4
Urgência		47	47	50	42	42	41	41	41	42	42	42	42
MCDTs		1	1	1	1	1	1	1	1	1	1	1	1
Total Enfermeiros Quadro de Pessoal		**240**	**240**	**240**	**238**	**242**	**245**	**251**	**256**	**259**	**270**	**270**	**270**

⇨ Pessoal Técnico de Diagnóstico e Terapêutica	Dez-2008	Dez-2009	Jan-2010	Dez-2010	Dez-2011	Dez-2012	Dez-2013	Dez-2014	Dez-2015	Dez-2016	Dez-2017	Jun-2018

Pessoal	Jun-2008	Dez-2008	Dez-2009	Jan-2010	Dez-2010	Dez-2011	Dez-2012	Dez-2013	Dez-2014	Dez-2015	Dez-2016	Dez-2017	Jun-2018
		PT	PT	PT	NEH	NEH	NEH	NEH	NEH	NEH	NEH	NEH	NEH
Nº de horas de trabalho técnico de diagnóstico e terapêutica/ ano													
Nº médio de dias úteis/ ano		250	250	250	250	250	250	250	250	250	250	250	250
Nº médio de dias de trabalho/ ano		225	225	225	225	225	225	225	225	225	225	225	225
Nº médio de semanas de trabalho/ ano		45	45	45	45	45	45	45	45	45	45	45	45
Nº de horas de trabalho semanal		33	33	33	40	40	40	40	40	40	40	40	40
% de horas de formação		0,7%	0,7%	0,7%	0,7%	0,7%	0,7%	0,7%	0,7%	0,7%	0,7%	0,7%	0,7%
Pressupostos de dimensionamento													
Dias de produção/ período		126	250	21	229	250	250	250	250	250	250	250	124
Nº médio de semanas de trabalho/ período		23	45	4	41	45	45	45	45	45	45	45	22
Nº de horas de produção/ dia		10	10	10	10	10	10	10	10	10	10	10	10
Nº de Técnicos por Cama													
Análises Clínicas		0,04	0,04	0,04	-	-	-	-	-	-	-	-	-
Anatomia Patológica, Citológica, Tanatológica		0,01	0,01	0,01	0,01	0,01	0,01	0,01	0,01	0,01	0,01	0,01	0,01
Cardiopneumologia		0,01	0,01	0,01	0,01	0,01	0,01	0,01	0,01	0,01	0,01	0,01	0,01
Farmácia		0,02	0,02	0,02	0,02	0,02	0,02	0,02	0,02	0,02	0,02	0,02	0,02
Fisioterapia		0,03	0,03	0,03	0,03	0,03	0,03	0,03	0,03	0,03	0,03	0,03	0,03
Radiologia		0,04	0,04	0,04	0,04	0,04	0,04	0,04	0,04	0,04	0,04	0,04	0,04
Terapeuta Ocupacional / Fala		0,02	0,02	0,02	0,02	0,02	0,02	0,02	0,02	0,02	0,02	0,02	0,02
Nº de Técnicos de Diagnóstico e Terapêutica													
Dependentes da produção (técnicos equivalentes)													
Análises Clínicas		11,42	11,46	10,52	0,00	0,00	0,00	0,00	0,00	0,00	0,00	0,00	0,00
Anatomia Patológica, Citológica, Tanatológica		3,01	3,01	2,77	1,98	2,05	2,11	2,18	2,26	2,30	2,35	2,36	2,36
Cardiopneumologia		3,01	3,01	2,77	1,98	2,05	2,11	2,18	2,26	2,30	2,35	2,36	2,36
Farmácia		6,01	6,03	5,54	3,97	4,11	4,22	4,37	4,53	4,60	4,70	4,72	4,72
Fisioterapia		9,02	9,04	8,31	5,95	6,16	6,33	6,55	6,79	6,90	7,06	7,09	7,08
Radiologia		11,42	11,46	10,52	7,54	7,81	8,01	8,30	8,60	8,74	8,94	8,98	8,97
Terapeuta Ocupacional / Fala		6,01	6,03	5,54	3,97	4,11	4,22	4,37	4,53	4,60	4,70	4,72	4,72
Total		49,90	50,04	45,97	25,38	26,30	26,99	27,95	28,98	29,45	30,11	30,24	30,23
Não dependentes da produção													
Audiometria		1	1	1	0	0	0	0	0	0	0	0	0
Ortóptica		1	1	1	0	0	0	0	0	0	0	0	0
Medicina Nuclear		0	0	0	0	0	0	0	0	0	0	0	0
Radioterapia		0	0	0	0	0	0	0	0	0	0	0	0
Neurofisiologia		0	0	0	0	0	0	0	0	0	0	0	0
Dietista		2	2	2	0	0	0	0	0	0	0	0	0
...		0	0	0	0	0	0	0	0	0	0	0	0
Total		4	4	4	0	0	0	0	0	0	0	0	0
Nº de Técnicos de Diagnóstico e Terapêutica no CHC na data de início da actividade		77											
Técnicos de Diagnóstico e Terapêutica do Quadro de Pessoal													
Análises Clínicas		12	12	12	0	0	0	0	0	0	0	0	0
Anatomia Patológica, Citológica, Tanatológica		4	4	4	2	3	3	3	3	3	3	3	3
Cardiopneumologia		4	4	4	2	3	3	3	3	3	3	3	3
Farmácia		7	7	7	4	5	5	5	5	5	5	5	5
Fisioterapia		10	10	10	6	7	7	7	7	7	8	8	8
Radiologia		12	12	12	8	8	9	9	9	9	9	9	9
Terapeuta Ocupacional / Fala		7	7	7	4	5	5	5	5	5	5	5	5
Outros técnicos		4	4	4	0	0	0	0	0	0	0	0	0
...													
Outros (resultantes de ineficiências no CHC)		17	17	17	0	0	0	0	0	0	0	0	0
Total Técnicos de Diagnóstico e Terapêutica do Quadro de Pessoal		**77**	**77**	**77**	**26**	**31**	**32**	**32**	**32**	**32**	**33**	**33**	**33**

Pessoal Técnico-Profissional	**Dez-2008**	**Dez-2009**	**Jan-2010**	**Dez-2010**	**Dez-2011**	**Dez-2012**	**Dez-2013**	**Dez-2014**	**Dez-2015**	**Dez-2016**	**Dez-2017**	**Jun-2018**
	PT	PT	PT	NEH	NEH	NEH	NEH	NEH	NEH	NEH	NEH	NEH
Sistemas de Informação	0	0	0	0	0	0	0	0	0	0	0	0
Secretariado de Serviços de Saúde												
Internamento Normal	6	6	6	6	6	6	6	6	6	6	6	6
Internamento Especial	1	1	1	1	1	1	1	1	1	1	1	1
Bloco Operatório	1	1	1	1	1	1	1	1	1	1	1	1
Bloco de Partos	0	0	0	0	0	0	0	0	0	0	0	0
Consulta Externa	1	1	1	1	1	1	1	1	1	1	1	1
Hospital Dia Cirúrgico	0	0	0	1	1	1	1	1	1	1	1	1
Urgência	2	2	2	2	2	2	2	2	2	2	2	2
Infecciologia	0	0	0	0	0	0	0	0	0	0	0	0
Biblioteca	0	0	0	0	0	0	0	0	0	0	0	0
Psiquiatria	0	0	0	0	0	0	0	0	0	0	0	0
Apoio Centros de Responsabilidade	0	0	0	0	0	0	0	0	0	0	0	0
Recepção												
Entrada principal	8	8	8	8	8	8	8	8	8	8	8	8
Bloco Operatório	1	1	1	1	1	1	1	1	1	1	1	1
Consulta Externa	5	5	5	5	5	5	5	5	5	5	5	5
Hospital de Dia Médico	2	2	2	2	2	2	2	2	2	2	2	2
Urgência	10	10	10	10	10	10	10	10	10	10	10	10
Colheitas	1	1	1	1	1	1	1	1	1	1	1	1
Imagiologia	2	2	2	2	2	2	2	2	2	2	2	2
Exames Especiais	2	2	2	2	2	2	2	2	2	2	2	2
Medicina Física e de Reabilitação	2	2	2	2	2	2	2	2	2	2	2	2
Psiquiatria	2	2	2	2	2	2	2	2	2	2	2	2
Hospital Dia Cirúrgico	0	0	0	0	0	0	0	0	0	0	0	0
Hospital de Dia Unidade da Dor	0	0	0	0	0	0	0	0	0	0	0	0
Exames Especiais Cardiologia	0	0	0	0	0	0	0	0	0	0	0	0
Anatomia Patológica	0	0	0	0	0	0	0	0	0	0	0	0
Imunohemoterapia	0	0	0	0	0	0	0	0	0	0	0	0
Radioterapia	0	0	0	0	0	0	0	0	0	0	0	0
Direcção e Administração	0	0	0	0	0	0	0	0	0	0	0	0
Equipa Móvel	0	0	0	0	0	0	0	0	0	0	0	0
Diálise	0	0	0	0	0	0	0	0	0	0	0	0
...	0	0	0	0	0	0	0	0	0	0	0	0
Total Pessoal Técnico-Profissional	**46**	**46**	**46**	**47**	**47**	**47**	**47**	**47**	**47**	**47**	**47**	**47**
Nº de Pessoal Técnico-Profissional - Afecto Directamente às Áreas de Produção												
Internamento	7,0	7,0	7,0	7,0	7,0	7,0	7,0	7,0	7,0	7,0	7,0	7,0
Bloco Operatório	2,0	2,0	2,0	2,0	2,0	2,0	2,0	2,0	2,0	2,0	2,0	2,0
Cirurgia Ambulatório	0,0	0,0	0,0	1,0	1,0	1,0	1,0	1,0	1,0	1,0	1,0	1,0
Bloco de Partos	0,0	0,0	0,0	0,0	0,0	0,0	0,0	0,0	0,0	0,0	0,0	0,0
Consulta Externa	6,0	6,0	6,0	6,0	6,0	6,0	6,0	6,0	6,0	6,0	6,0	6,0
Hospital de Dia	2,0	2,0	2,0	2,0	2,0	2,0	2,0	2,0	2,0	2,0	2,0	2,0
Urgência	12,0	12,0	12,0	12,0	12,0	12,0	12,0	12,0	12,0	12,0	12,0	12,0
MCDTs	7,0	7,0	7,0	7,0	7,0	7,0	7,0	7,0	7,0	7,0	7,0	7,0
Total	36,0	36,0	36,0	37,0	37,0	37,0	37,0	37,0	37,0	37,0	37,0	37,0
Nº de Pessoal Técnico Profissional no CHC na data de início da actividade	51											
Pessoal Técnico Profissional do Quadro de Pessoal												
Operador de Sistemas	0	0	0	0	0	0	0	0	0	0	0	0
Secretariado de Serviços de Saúde	11	11	11	12	12	12	12	12	12	12	12	12
Recepção e Secretariado	35	35	35	35	35	35	35	35	35	35	35	35
Outros (resultantes de ineficiências no CHC)	5	5	5	0	0	0	0	0	0	0	0	0
Total Pessoal Técnico Profissional do Quadro de Pessoal	**51**	**51**	**51**	**47**	**47**	**47**	**47**	**47**	**47**	**47**	**47**	**47**
Pessoal Técnico Profissional do Quadro de Pessoal *(por área de produção)*												
Internamento	10	10	10	9	9	9	9	9	9	9	9	9
Bloco Operatório	3	3	3	3	3	3	3	3	3	3	3	3
Bloco de Partos	0	0	0	0	0	0	0	0	0	0	0	0
Cirurgia Ambulatório	0	0	0	1	1	1	1	1	1	1	1	1
Consulta Externa	9	9	9	8	8	8	8	8	8	8	8	8
Hospital de Dia	3	3	3	3	3	3	3	3	3	3	3	3
Urgência	17	17	17	15	15	15	15	15	15	15	15	15
MCDTs	10	10	10	9	9	9	9	9	9	9	9	9
Total Pessoal Técnico Profissional do Quadro de Pessoal (por área de produção)	**51**	**51**	**51**	**47**	**47**	**47**	**47**	**47**	**47**	**47**	**47**	**47**

Pessoal Administrativo	**Dez-2008**	**Dez-2009**	**Jan-2010**	**Dez-2010**	**Dez-2011**	**Dez-2012**	**Dez-2013**	**Dez-2014**	**Dez-2015**	**Dez-2016**	**Dez-2017**	**Jun-2018**
	PT	PT	PT	NEH	NEH	NEH	NEH	NEH	NEH	NEH	NEH	NEH

201408

Pessoal	Jun-2008	Dez-2008	Dez-2009	Jan-2010	Dez-2010	Dez-2011	Dez-2012	Dez-2013	Dez-2014	Dez-2015	Dez-2016	Dez-2017	Jun-2018
Coordenação e Chefia													
Recepção		1	1	1	1	1	1	1	1	1	1	1	1
Auxiliares de Acção Médica		1	1	1	1	1	1	1	1	1	1	1	1
Outros		0	0	0	0	0	0	0	0	0	0	0	0
Assistentes Administrativos													
Recursos Humanos		2	2	2	2	2	2	2	2	2	2	2	2
Administrativo-Financeira													
Gestão de doentes		4	4	4	4	4	4	4	4	4	4	4	4
Apoio ao Utente		3	3	3	3	3	3	3	3	3	3	3	3
Tesouraria		1	1	1	1	1	1	1	1	1	1	1	1
Arquivo		5	5	5	5	5	5	5	5	5	5	5	5
Logística		3	3	3	2	2	2	2	2	2	2	2	2
Urgência		5	5	5	5	5	5	5	5	5	5	5	5
Imagiologia		2	2	2	2	2	2	2	2	2	2	2	2
Farmácia		2	2	2	2	2	2	2	2	2	2	2	2
Laboratório		0	0	0	0	0	0	0	0	0	0	0	0
Exames Especiais		2	2	2	2	2	2	2	2	2	2	2	2
Núcleo de Codificação		1	1	1	1	1	1	1	1	1	1	1	1
Secretariado Administrativo													
Administração		2	2	2	2	2	2	2	2	2	2	2	2
Comissões		1	1	1	1	1	1	1	1	1	1	1	1
Direcções		1	1	1	1	1	1	1	1	1	1	1	1
Total Pessoal Administrativo		**36**	**36**	**36**	**35**	**35**	**35**	**35**	**35**	**35**	**35**	**35**	**35**
Nº de Pessoal Administrativo no CHC na data de início da actividade		37											
Pessoal Administrativo do Quadro de Pessoal													
Coordenação e Chefia		2	2	2	2	2	2	2	2	2	2	2	2
Assistentes Administrativos		30	30	30	29	29	29	29	29	29	29	29	29
Secretariado Administrativo		4	4	4	4	4	4	4	4	4	4	4	4
Outros (resultantes de ineficiências no CHC)		1	1	1	0	0	0	0	0	0	0	0	0
Total Pessoal Administrativo do Quadro de Pessoal		**37**	**37**	**37**	**35**	**35**	**35**	**35**	**35**	**35**	**35**	**35**	**35**

Pessoal Operário	**Dez-2008**	**Dez-2009**	**Jan-2010**	**Dez-2010**	**Dez-2011**	**Dez-2012**	**Dez-2013**	**Dez-2014**	**Dez-2015**	**Dez-2016**	**Dez-2017**	**Jun-2018**
	PT	PT	PT	NEH	NEH	NEH	NEH	NEH	NEH	NEH	NEH	NEH
Telefonista	3	3	3	3	3	3	3	3	3	3	3	3
Motorista	1	1	1	1	1	1	1	1	1	1	1	1
Manutenção	10	10	10	0	0	0	0	0	0	0	0	0
Total Pessoal Operário	**14**	**14**	**14**	**4**	**4**	**4**	**4**	**4**	**4**	**4**	**4**	**4**
Nº de Pessoal Operário no CHC na data de início da actividade	9											
Pessoal Operário do Quadro de Pessoal												
Pessoal Operário	14	14	14	4	4	4	4	4	4	4	4	4
Outros (resultantes de ineficiências no CHC)	0	0	0	0	0	0	0	0	0	0	0	0
Total Pessoal Operário do Quadro de Pessoal	**14**	**14**	**14**	**4**	**4**	**4**	**4**	**4**	**4**	**4**	**4**	**4**

Pessoal Auxiliar	**Dez-2008**	**Dez-2009**	**Jan-2010**	**Dez-2010**	**Dez-2011**	**Dez-2012**	**Dez-2013**	**Dez-2014**	**Dez-2015**	**Dez-2016**	**Dez-2017**	**Jun-2018**
	PT	PT	PT	NEH	NEH	NEH	NEH	NEH	NEH	NEH	NEH	NEH
Proporção de Auxiliares por Enfermeiros	60%	60%	60%	52%	52%	52%	52%	52%	52%	52%	52%	52%
Nº de Auxiliares Equivalentes dependentes da produção												
Internamento Normal e Psiquiatria	72,1	72,1	66,2	44,5	46,1	47,6	49,2	51,0	51,8	53,0	53,1	53,1
Internamento Especial	12,0	12,0	12,0	18,5	18,8	19,0	19,3	19,8	20,1	20,6	20,6	20,6
Bloco Operatório	16,4	16,4	16,4	16,8	16,8	16,9	16,8	16,8	16,8	16,9	16,8	16,8
Bloco de Partos	4,7	4,7	4,7	11,6	11,6	11,6	11,6	11,6	11,6	15,5	15,4	15,4
Cirurgia Ambulatório	2,7	2,7	2,7	2,2	2,2	2,2	3,7	3,7	3,7	3,7	3,7	3,7
Consulta Externa	3,1	3,1	3,1	3,4	3,5	3,6	3,7	3,9	3,9	4,0	4,0	4,0
Hospital de Dia	1,5	1,5	1,5	2,1	2,1	2,1	2,1	2,1	2,1	2,1	2,2	2,2
Urgência	27,9	27,9	27,9	21,2	21,1	21,0	21,0	21,0	21,2	21,4	21,4	21,4
MCDTs	0,4	0,4	0,4	0,5	0,5	0,5	0,5	0,5	0,5	0,6	0,6	0,6
Total auxiliares dependentes da produção	141	141	135	121	123	124	128	130	132	138	138	138
Nº de Auxiliares não dependentes da produção												
Equipa móvel	10	10	10	15	15	15	15	15	15	15	15	15
Logística	1	1	1	1	1	1	1	1	1	1	1	1
Farmácia	5	5	5	5	5	5	5	5	5	5	5	5
Esterilização	6	6	6	0	0	0	0	0	0	0	0	0
Lavandaria/ rouparia	1	1	1	1	1	1	1	1	1	1	1	1
Imagiologia	2	2	2	3	3	3	3	3	3	3	3	3
Medicina Física e de Reabilitação	2	2	2	2	2	2	2	2	2	2	2	2
Anatomia Patológica	1	1	1	1	1	1	1	1	1	1	1	1
Imunohemoterapia	1	1	1	1	1	1	1	1	1	1	1	1
...												
Total auxiliares não dependentes da produção	29,00	29,00	29,00	29,00	29,00	29,00	29,00	29,00	29,00	29,00	29,00	29,00
Nº de Auxiliares Equivalentes *Afectos Directamente às Áreas de Produção*												
Internamento	84	84	78	63	65	67	68	71	72	74	74	74
Bloco Operatório	16	16	16	17	17	17	17	17	17	17	17	17
Bloco de Partos	5	5	5	12	12	12	12	12	12	15	15	15
Cirurgia Ambulatório	3	3	3	2	2	2	4	4	4	4	4	4
Consulta Externa	3	3	3	3	4	4	4	4	4	4	4	4
Hospital de Dia	1	1	1	2	2	2	2	2	2	2	2	2
Urgência	28	28	28	21	21	21	21	21	21	21	21	21
MCDTs	0	0	0	0	0	1	1	1	1	1	1	1
Total	140,8	140,8	134,8	120,7	122,8	124,5	127,9	130,4	131,8	137,8	137,8	137,8
Nº de Pessoal Auxiliar no CHC na data de início da actividade	225											
Pessoal Auxiliar do Quadro de Pessoal												
Auxiliares dependentes da produção	141	141	141	121	123	125	128	131	132	138	138	138
Equipa móvel	29	29	29	29	29	29	29	29	29	29	29	29
Outros (resultantes de ineficiências no CHC)	55	55	55	0	0	0	0	0	0	0	0	0
Total Pessoal Auxiliar do Quadro de Pessoal	**225**	**225**	**225**	**150**	**152**	**154**	**157**	**160**	**161**	**167**	**167**	**167**
Pessoal Auxiliar do Quadro de Pessoal *(por área de produção)*												
Internamento	134	134	130	78	80	82	84	87	88	89	89	89
Bloco Operatório	26	26	27	21	21	21	21	21	21	20	20	20
Bloco de Partos	8	8	8	14	14	14	14	14	14	19	19	19
Cirurgia Ambulatório	4	4	4	3	3	3	5	5	4	4	4	4
Consulta Externa	5	5	5	4	4	4	5	5	5	5	5	5
Hospital de Dia	2	2	2	3	3	3	3	3	3	3	3	3
Urgência	45	45	47	26	26	26	26	26	26	26	26	26
MCDTs	1	1	1	1	1	1	1	1	1	1	1	1
Total Pessoal Auxiliar do Quadro de Pessoal (por área de produção)	**225**	**225**	**225**	**150**	**152**	**154**	**157**	**160**	**161**	**167**	**167**	**167**

Outro Pessoal	**Dez-2008**	**Dez-2009**	**Jan-2010**	**Dez-2010**	**Dez-2011**	**Dez-2012**	**Dez-2013**	**Dez-2014**	**Dez-2015**	**Dez-2016**	**Dez-2017**	**Jun-2018**
	PT	PT	PT	NEH	NEH	NEH	NEH	NEH	NEH	NEH	NEH	NEH
Capelão	1	1	1	0	0	0	0	0	0	0	0	0
Outros	0	0	0	0	0	0	0	0	0	0	0	0
Total Outro Pessoal	**1**	**1**	**1**	**0**	**0**	**0**	**0**	**0**	**0**	**0**	**0**	**0**
Nº de Outro Pessoal no CHC na data de início da actividade	1											
Outro Pessoal do Quadro de Pessoal												
Outro Pessoal	1	1	1	0	0	0	0	0	0	0	0	0
Outros (resultantes de ineficiências no CHC)	0	0	0	0	0	0	0	0	0	0	0	0
Total Outro Pessoal do Quadro de Pessoal	**1**	**1**	**1**	**0**	**0**	**0**	**0**	**0**	**0**	**0**	**0**	**0**

Quadro de Pessoal												
Pessoal Dirigente	15	15	15	15	15	15	15	15	15	15	15	15
Pessoal Médico	145	145	145	106	108	110	112	112	114	114	114	114
Outro Pessoal Técnico Superior	27	27	27	29	30	30	30	30	30	30	30	30
Pessoal de Enfermagem	240	240	240	238	242	245	251	256	259	270	270	270
Pessoal Técnico de Diagnóstico e Terapêutica	77	77	77	26	31	32	32	32	32	33	33	33
Pessoal Técnico-Profissional	51	51	51	47	47	47	47	47	47	47	47	47
Pessoal Administrativo	37	37	37	35	35	35	35	35	35	35	35	35
Pessoal Operário	14	14	14	4	4	4	4	4	4	4	4	4

Pessoal	Jun-2008	Dez-2008	Dez-2009	Jan-2010	Dez-2010	Dez-2011	Dez-2012	Dez-2013	Dez-2014	Dez-2015	Dez-2016	Dez-2017	Jun-2018
Pessoal Auxiliar		225	225	225	150	152	154	157	160	161	167	167	167
Outro Pessoal		1	1	1	0	0	0	0	0	0	0	0	0
Total Quadro de Pessoal		**832**	**832**	**832**	**650**	**664**	**672**	**682**	**691**	**697**	**715**	**715**	**715**
Quadro de Pessoal por Área de Produção													
Internamento		**380**	**380**	**372**	**282**	**290**	**296**	**301**	**308**	**312**	**316**	**317**	**317**
Pessoal Dirigente		8	8	8	8	8	8	8	8	8	8	8	8
Pessoal Médico		22	22	22	17	17	18	18	18	18	18	18	18
Outro Pessoal Técnico Superior		15	15	15	16	17	17	17	17	17	17	17	17
Pessoal de Enfermagem		143	143	139	124	128	131	134	139	141	144	144	144
Pessoal Técnico de Diagnóstico e Terapêutica		18	18	18	7	8	9	9	9	9	9	9	9
Pessoal Técnico-Profissional		10	10	10	9	9	9	9	9	9	9	9	9
Pessoal Administrativo		21	21	21	20	20	20	20	20	20	20	20	20
Pessoal Operário		8	8	8	2	2	2	2	2	2	2	2	2
Pessoal Auxiliar		134	134	130	78	80	82	84	87	88	89	89	89
Outro Pessoal		1	1	1	0	0	0	0	0	0	0	0	0
Bloco Operatório		**72**	**72**	**75**	**68**	**68**	**68**	**68**	**68**	**69**	**68**	**68**	**68**
Pessoal Dirigente		0	0	0	0	0	0	0	0	0	0	0	0
Pessoal Médico		15	15	15	11	11	12	12	12	12	12	12	12
Outro Pessoal Técnico Superior		0	0	0	0	0	0	0	0	0	0	0	0
Pessoal de Enfermagem		28	28	29	33	33	33	33	33	33	33	33	33
Pessoal Técnico de Diagnóstico e Terapêutica		0	0	0	0	0	0	0	0	0	0	0	0
Pessoal Técnico-Profissional		3	3	3	3	3	3	3	3	3	3	3	3
Pessoal Administrativo		0	0	0	0	0	0	0	0	0	0	0	0
Pessoal Operário		0	0	0	0	0	0	0	0	0	0	0	0
Pessoal Auxiliar		26	26	27	21	21	21	21	21	21	20	20	20
Outro Pessoal		0	0	0	0	0	0	0	0	0	0	0	0
Bloco de Partos		**36**	**36**	**37**	**52**	**52**	**52**	**52**	**52**	**52**	**64**	**64**	**64**
Pessoal Dirigente		0	0	0	0	0	0	0	0	0	0	0	0
Pessoal Médico		21	21	21	15	15	15	15	15	15	15	15	15
Outro Pessoal Técnico Superior		0	0	0	0	0	0	0	0	0	0	0	0
Pessoal de Enfermagem		8	8	8	23	23	23	23	23	23	30	30	30
Pessoal Técnico de Diagnóstico e Terapêutica		0	0	0	0	0	0	0	0	0	0	0	0
Pessoal Técnico-Profissional		0	0	0	0	0	0	0	0	0	0	0	0
Pessoal Administrativo		0	0	0	0	0	0	0	0	0	0	0	0
Pessoal Operário		0	0	0	0	0	0	0	0	0	0	0	0
Pessoal Auxiliar		8	8	8	14	14	14	14	14	14	19	19	19
Outro Pessoal		0	0	0	0	0	0	0	0	0	0	0	0
Cirurgia Ambulatório		**11**	**11**	**12**	**11**	**11**	**11**	**16**	**16**	**16**	**16**	**16**	**16**
Pessoal Dirigente		0	0	0	0	0	0	0	0	0	0	0	0
Pessoal Médico		2	2	2	2	2	3	3	3	3	3	3	3
Outro Pessoal Técnico Superior		0	0	0	0	0	0	0	0	0	0	0	0
Pessoal de Enfermagem		5	5	5	4	4	4	7	7	7	7	7	7
Pessoal Técnico de Diagnóstico e Terapêutica		0	0	0	0	0	0	0	0	0	0	0	0
Pessoal Técnico-Profissional		0	0	0	1	1	1	1	1	1	1	1	1
Pessoal Administrativo		0	0	0	0	0	0	0	0	0	0	0	0
Pessoal Operário		0	0	0	0	0	0	0	0	0	0	0	0
Pessoal Auxiliar		4	4	4	3	3	3	5	5	4	4	4	4
Outro Pessoal		0	0	0	0	0	0	0	0	0	0	0	0
Consulta Externa		**59**	**59**	**60**	**53**	**55**	**56**	**57**	**58**	**58**	**59**	**59**	**59**
Pessoal Dirigente		3	3	3	3	3	3	3	3	3	3	3	3
Pessoal Médico		17	17	17	16	16	17	17	18	18	19	19	19
Outro Pessoal Técnico Superior		5	5	5	5	5	5	5	5	5	5	5	5
Pessoal de Enfermagem		5	5	5	7	7	7	7	8	8	8	8	8
Pessoal Técnico de Diagnóstico e Terapêutica		8	8	8	4	5	5	5	5	5	6	6	6
Pessoal Técnico-Profissional		9	9	9	8	8	8	8	8	8	8	8	8
Pessoal Administrativo		6	6	6	6	6	6	6	6	6	6	6	6
Pessoal Operário		2	2	2	1	1	1	1	1	1	1	1	1
Pessoal Auxiliar		5	5	5	4	4	4	5	5	5	5	5	5
Outro Pessoal		0	0	0	0	0	0	0	0	0	0	0	0
Hospital de Dia		**11**	**11**	**11**	**11**	**11**	**11**	**11**	**11**	**12**	**12**	**12**	**12**
Pessoal Dirigente		0	0	0	0	0	0	0	0	0	0	0	0
Pessoal Médico		0	0	0	0	0	0	0	0	0	0	0	0
Outro Pessoal Técnico Superior		1	1	1	1	1	1	1	1	1	1	1	1
Pessoal de Enfermagem		3	3	3	4	4	4	4	4	4	4	4	4
Pessoal Técnico de Diagnóstico e Terapêutica		0	0	0	0	0	0	0	0	0	0	0	0
Pessoal Técnico-Profissional		3	3	3	3	3	3	3	3	3	3	3	3
Pessoal Administrativo		1	1	1	1	1	1	1	1	1	1	1	1
Pessoal Operário		0	0	0	0	0	0	0	0	0	0	0	0
Pessoal Auxiliar		2	2	2	3	3	3	3	3	3	3	3	3
Outro Pessoal		0	0	0	0	0	0	0	0	0	0	0	0
Urgência		**230**	**230**	**235**	**153**	**156**	**156**	**156**	**156**	**156**	**157**	**157**	**157**
Pessoal Dirigente		4	4	4	4	4	4	4	4	4	4	4	4
Pessoal Médico		48	48	49	35	35	35	35	35	35	35	35	35
Outro Pessoal Técnico Superior		6	6	6	7	8	8	8	8	8	8	8	8
Pessoal de Enfermagem		47	47	50	42	42	41	41	41	42	42	42	42
Pessoal Técnico de Diagnóstico e Terapêutica		51	51	51	14	17	18	18	18	18	18	18	18
Pessoal Técnico-Profissional		17	17	17	15	15	15	15	15	15	15	15	15
Pessoal Administrativo		9	9	9	9	9	9	9	9	9	9	9	9
Pessoal Operário		3	3	3	1	1	1	1	1	1	1	1	1
Pessoal Auxiliar		45	45	47	26	26	26	26	26	26	26	26	26
Outro Pessoal		0	0	0	0	0	0	0	0	0	0	0	0
MCDTs		**32**	**32**	**31**	**21**	**21**	**21**	**22**	**22**	**22**	**23**	**23**	**23**
Pessoal Dirigente		0	0	0	0	0	0	0	0	0	0	0	0
Pessoal Médico		21	21	20	10	11	11	11	12	12	12	12	12
Outro Pessoal Técnico Superior		0	0	0	0	0	0	0	0	0	0	0	0
Pessoal de Enfermagem		1	1	1	1	1	1	1	1	1	1	1	1
Pessoal Técnico de Diagnóstico e Terapêutica		0	0	0	0	0	0	0	0	0	0	0	0
Pessoal Técnico-Profissional		10	10	10	9	9	9	9	9	9	9	9	9
Pessoal Administrativo		0	0	0	0	0	0	0	0	0	0	0	0
Pessoal Operário		0	0	0	0	0	0	0	0	0	0	0	0
Pessoal Auxiliar		1	1	1	1	1	1	1	1	1	1	1	1
Outro Pessoal		0	0	0	0	0	0	0	0	0	0	0	0
Ensino Médico Pré-Graduado		**0**	**0**	**0**	**0**	**0**	**0**	**0**	**0**	**0**	**0**	**0**	**0**
Pessoal Dirigente		0	0	0	0	0	0	0	0	0	0	0	0
Pessoal Médico		0	0	0	0	0	0	0	0	0	0	0	0
Outro Pessoal Técnico Superior		0	0	0	0	0	0	0	0	0	0	0	0
Pessoal de Enfermagem		0	0	0	0	0	0	0	0	0	0	0	0
Pessoal Técnico de Diagnóstico e Terapêutica		0	0	0	0	0	0	0	0	0	0	0	0
Pessoal Técnico-Profissional		0	0	0	0	0	0	0	0	0	0	0	0
Pessoal Administrativo		0	0	0	0	0	0	0	0	0	0	0	0
Pessoal Operário		0	0	0	0	0	0	0	0	0	0	0	0
Pessoal Auxiliar		0	0	0	0	0	0	0	0	0	0	0	0
Outro Pessoal		0	0	0	0	0	0	0	0	0	0	0	0
Total Quadro de Pessoal		**832**	**832**	**832**	**650**	**664**	**672**	**682**	**691**	**697**	**715**	**715**	**715**
	Controlo	*0*	*0*	*0*	*0*	*0*	*0*	*0*	*0*	*0*	*0*	*0*	*0*
Quadro de Pessoal por Área de Produção Remunerada													
Internamento		**466**	**466**	**466**	**364**	**372**	**376**	**382**	**387**	**390**	**400**	**400**	**400**
Pessoal Dirigente		8	8	8	8	8	8	8	8	8	8	8	8
Pessoal Médico		81	81	81	59	60	62	62	63	64	64	64	64
Outro Pessoal Técnico Superior		15	15	15	16	17	17	17	17	17	17	17	17
Pessoal de Enfermagem		134	134	134	133	136	137	141	143	145	151	151	151
Pessoal Técnico de Diagnóstico e Terapêutica		43	43	43	15	17	18	18	18	18	18	18	18
Pessoal Técnico-Profissional		29	29	29	26	26	26	26	26	26	26	26	26
Pessoal Administrativo		21	21	21	20	20	20	20	20	20	20	20	20
Pessoal Operário		8	8	8	2	2	2	2	2	2	2	2	2
Pessoal Auxiliar		126	126	126	84	85	86	88	90	90	94	94	94
Outro Pessoal		1	1	1	0	0	0	0	0	0	0	0	0
Consulta Externa		**141**	**141**	**141**	**111**	**113**	**114**	**116**	**117**	**118**	**122**	**122**	**122**
Pessoal Dirigente		3	3	3	3	3	3	3	3	3	3	3	3
Pessoal Médico		25	25	25	18	18	19	19	19	19	19	19	19
Outro Pessoal Técnico Superior		5	5	5	5	5	5	5	5	5	5	5	5
Pessoal de Enfermagem		41	41	41	40	41	42	43	44	44	46	46	46
Pessoal Técnico de Diagnóstico e Terapêutica		13	13	13	4	5	5	5	5	5	6	6	6
Pessoal Técnico-Profissional		9	9	9	8	8	8	8	8	8	8	8	8
Pessoal Administrativo		6	6	6	6	6	6	6	6	6	6	6	6
Pessoal Operário		2	2	2	1	1	1	1	1	1	1	1	1
Pessoal Auxiliar		38	38	38	26	26	26	27	27	27	28	28	28
Outro Pessoal		0	0	0	0	0	0	0	0	0	0	0	0
Hospital de Dia		**25**	**25**	**25**	**13**	**13**	**13**	**14**	**14**	**14**	**14**	**14**	**14**
Pessoal Dirigente		0	0	0	0	0	0	0	0	0	0	0	0
Pessoal Médico		4	4	4	2	2	2	2	2	2	2	2	2

Pessoal	Jun-2008	Dez-2008	Dez-2009	Jan-2010	Dez-2010	Dez-2011	Dez-2012	Dez-2013	Dez-2014	Dez-2015	Dez-2016	Dez-2017	Jun-2018
Outro Pessoal Técnico Superior		1	1	1	1	1	1	1	1	1	1	1	1
Pessoal de Enfermagem		7	7	7	5	5	5	5	5	5	5	5	5
Pessoal Técnico de Diagnóstico e Terapêutica		2	2	2	1	1	1	1	1	1	1	1	1
Pessoal Técnico-Profissional		2	2	2	1	1	1	1	1	1	1	1	1
Pessoal Administrativo		1	1	1	1	1	1	1	1	1	1	1	1
Pessoal Operário		0	0	0	0	0	0	0	0	0	0	0	0
Pessoal Auxiliar		7	7	7	3	3	3	3	3	3	3	3	3
Outro Pessoal		0	0	0	0	0	0	0	0	0	0	0	0
Urgência		**200**	**200**	**200**	**163**	**166**	**168**	**171**	**173**	**174**	**179**	**179**	**179**
Pessoal Dirigente		4	4	4	4	4	4	4	4	4	4	4	4
Pessoal Médico		35	35	35	27	27	28	28	28	29	29	29	29
Outro Pessoal Técnico Superior		6	6	6	7	8	8	8	8	8	8	8	8
Pessoal de Enfermagem		58	58	58	60	61	61	63	64	65	68	68	68
Pessoal Técnico de Diagnóstico e Terapêutica		18	18	18	7	8	8	8	8	8	8	8	8
Pessoal Técnico-Profissional		12	12	12	12	12	12	12	12	12	12	12	12
Pessoal Administrativo		9	9	9	9	9	9	9	9	9	9	9	9
Pessoal Operário		3	3	3	1	1	1	1	1	1	1	1	1
Pessoal Auxiliar		54	54	54	38	38	39	39	40	40	42	42	42
Outro Pessoal		0	0	0	0	0	0	0	0	0	0	0	0
Total Quadro de Pessoal		**832**	**832**	**832**	**650**	**664**	**672**	**682**	**691**	**697**	**715**	**715**	**715**
	Controlo	*0*	*0*	*0*	*0*	*0*	*0*	*0*	*0*	*0*	*0*	*0*	*0*

201409

Honorários

Horas Médico em Prevenção	**Dez-2008**	**Dez-2009**	**Jan-2010**	**Dez-2010**	**Dez-2011**	**Dez-2012**	**Dez-2013**	**Dez-2014**	**Dez-2015**	**Dez-2016**	**Dez-2017**	**Jun-2018**
	PT	**PT**	**PT**	**NEH**	**NEH**	**NEH**	**NEH**	**NEH**	**NEH**	**NEH**	**NEH**	**NEH**
Urgência												
Nº de Médicos Prevenção												
Nº de Médicos prevenção 24 horas												
Cirurgia Geral	-	-	-	-	-	-	-	-	-	-	-	-
...	-	-	-	-	-	-	-	-	-	-	-	-
...	-	-	-	-	-	-	-	-	-	-	-	-
...	-	-	-	-	-	-	-	-	-	-	-	-
...	-	-	-	-	-	-	-	-	-	-	-	-
...	-	-	-	-	-	-	-	-	-	-	-	-
...	-	-	-	-	-	-	-	-	-	-	-	-
...	-	-	-	-	-	-	-	-	-	-	-	-
Nº de Médicos prevenção horas não úteis												
Cardiologia	-	-	-	-	-	-	-	-	-	-	-	-
Gastroenterologia	-	-	-	-	-	-	-	-	-	-	-	-
Urologia	-	-	-	-	-	-	-	-	-	-	-	-
Neurocirurgia	-	-	-	-	-	-	-	-	-	-	-	-
Cirurgia Pediátrica	-	-	-	-	-	-	-	-	-	-	-	-
Cirurgia Maxilo-Facial	-	-	-	-	-	-	-	-	-	-	-	-
Cirurgia Vascular	-	-	-	-	-	-	-	-	-	-	-	-
Otorrinolaringologia	-	-	-	-	-	-	-	-	-	-	-	-
Oftalmologia	-	-	-	-	-	-	-	-	-	-	-	-
Obstetrícia	-	-	-	-	-	-	-	-	-	-	-	-
Imunohemoterapia	-	-	-	-	-	-	-	-	-	-	-	-
Psiquiatria Infantil	-	-	-	-	-	-	-	-	-	-	-	-
Imagiologia	1	1	1	1	1	1	1	1	1	1	1	1
Nº Horas Prevenção												
Nº de horas prevenção 24 horas												
Nº dias/ período	184	365	31	334	365	366	365	365	365	366	365	181
Nº horas/ dia	24	24	24	24	24	24	24	24	24	24	24	24
Total de horas/ período	4.416	8.760	744	8.016	8.760	8.784	8.760	8.760	8.760	8.784	8.760	4.344
Nº de horas prevenção horas não úteis												
Horas Não Úteis/ Período Não Útil												
Nº dias/ período	184	365	31	334	365	366	365	365	365	366	365	181
Nº médio de dias úteis/ ano	250	250	250	250	250	250	250	250	250	250	250	250
Nº médio de dias não úteis/ período	58	115	10	105	115	116	115	115	115	116	115	57
Nº horas/ dia não útil	24	24	24	24	24	24	24	24	24	24	24	24
Total de horas não úteis/ período não útil	1.400	2.760	234	2.526	2.760	2.784	2.760	2.760	2.760	2.784	2.760	1.369
Horas Não Úteis/ Período Útil												
Nº médio de dias úteis/ período	126	250	21	229	250	250	250	250	250	250	250	124
Nº horas/ dia	24	24	24	24	24	24	24	24	24	24	24	24
Nº horas úteis/ dia	10	10	10	10	10	10	10	10	10	10	10	10
Nº horas não úteis/ dia	14	14	14	14	14	14	14	14	14	14	14	14
Total de horas não úteis/ período útil	1.760	3.500	297	3.203	3.500	3.500	3.500	3.500	3.500	3.500	3.500	1.736
Total de Horas Prevenção												
Cardiologia	-	-	-	-	-	-	-	-	-	-	-	-
Gastroenterologia	-	-	-	-	-	-	-	-	-	-	-	-
Urologia	-	-	-	-	-	-	-	-	-	-	-	-
Neurocirurgia	-	-	-	-	-	-	-	-	-	-	-	-
Cirurgia Pediátrica	-	-	-	-	-	-	-	-	-	-	-	-
Cirurgia Maxilo-Facial	-	-	-	-	-	-	-	-	-	-	-	-
Cirurgia Vascular	-	-	-	-	-	-	-	-	-	-	-	-
Otorrinolaringologia	-	-	-	-	-	-	-	-	-	-	-	-
Oftalmologia	-	-	-	-	-	-	-	-	-	-	-	-
Obstetrícia	-	-	-	-	-	-	-	-	-	-	-	-
Imunohemoterapia	-	-	-	-	-	-	-	-	-	-	-	-
Psiquiatria Infantil	-	-	-	-	-	-	-	-	-	-	-	-
Imagiologia	3.159	6.260	532	5.728	6.260	6.284	6.260	6.260	6.260	6.284	6.260	3.104
Cirurgia Geral	-	-	-	-	-	-	-	-	-	-	-	-
...	-	-	-	-	-	-	-	-	-	-	-	-
...	-	-	-	-	-	-	-	-	-	-	-	-
...	-	-	-	-	-	-	-	-	-	-	-	-
...	-	-	-	-	-	-	-	-	-	-	-	-
...	-	-	-	-	-	-	-	-	-	-	-	-
Total Horas Prevenção	**3.159**	**6.260**	**532**	**5.728**	**6.260**	**6.284**	**6.260**	**6.260**	**6.260**	**6.284**	**6.260**	**3.104**

Horas Médico em Presença Física	**Dez-2008**	**Dez-2009**	**Jan-2010**	**Dez-2010**	**Dez-2011**	**Dez-2012**	**Dez-2013**	**Dez-2014**	**Dez-2015**	**Dez-2016**	**Dez-2017**	**Jun-2018**
	PT	**PT**	**PT**	**NEH**	**NEH**	**NEH**	**NEH**	**NEH**	**NEH**	**NEH**	**NEH**	**NEH**
Médicos												
Urgência												
Nº de Médicos em Presença Física - 12 horas												
Medicina Interna	-	-	-	1	1	1	1	1	1	1	1	1
Pediatria	1	1	1	-	-	-	-	-	-	-	-	-
...	-	-	-	-	-	-	-	-	-	-	-	-
...	-	-	-	-	-	-	-	-	-	-	-	-
Nº de Médicos em Presença Física - 24 horas												
VMER	-	-	-	-	-	-	-	-	-	-	-	-
Medicina Interna	-	-	-	-	-	-	-	-	-	-	-	-
...	-	-	-	-	-	-	-	-	-	-	-	-
Nº Horas em Presença Física												
Nº dias/ período	184	365	31	334	365	366	365	365	365	366	365	181
Nº horas/ dia	12	12	12	12	12	12	12	12	12	12	12	12
Total de horas/ período	2.208	4.380	372	4.008	4.380	4.392	4.380	4.380	4.380	4.392	4.380	2.172
Nº horas/ dia	24	24	24	24	24	24	24	24	24	24	24	24
Total de horas/ período	4.416	8.760	744	8.016	8.760	8.784	8.760	8.760	8.760	8.784	8.760	4.344
Total de Horas Médico em Presença Física na Urgência												
Presença Física - 12 horas												
Medicina Interna	-	-	-	4.008	4.380	4.392	4.380	4.380	4.380	4.392	4.380	2.172
Pediatria	2.208	4.380	372	-	-	-	-	-	-	-	-	-
...	-	-	-	-	-	-	-	-	-	-	-	-
...	-	-	-	-	-	-	-	-	-	-	-	-
Presença Física - 24 horas												
VMER	-	-	-	-	-	-	-	-	-	-	-	-
Medicina Interna	-	-	-	-	-	-	-	-	-	-	-	-
...	-	-	-	-	-	-	-	-	-	-	-	-
Outras Áreas												
Nº de Horas Médico	-	-	-	-	-	-	-	-	-	-	-	-

Pessoal	Jun-2008	Dez-2008	Dez-2009	Jan-2010	Dez-2010	Dez-2011	Dez-2012	Dez-2013	Dez-2014	Dez-2015	Dez-2016	Dez-2017	Jun-2018
Nº de Horas Médico/ período		-	-	-	-	-	-	-	-	-	-	-	-
Total Horas em Presença Física		**2.208**	**4.380**	**372**	**4.008**	**4.380**	**4.392**	**4.380**	**4.380**	**4.380**	**4.392**	**4.380**	**2.172**

Outras Horas Médico	**Dez-2008**	**Dez-2009**	**Jan-2010**	**Dez-2010**	**Dez-2011**	**Dez-2012**	**Dez-2013**	**Dez-2014**	**Dez-2015**	**Dez-2016**	**Dez-2017**	**Jun-2018**
	PT	**PT**	**PT**	**NEH**	**NEH**	**NEH**	**NEH**	**NEH**	**NEH**	**NEH**	**NEH**	**NEH**
(nº de horas/ período)												
Anatomia Patológica	-	-	-	339	449	508	589	677	718	774	785	389
Anestesiologia	174	297	25	819	-	-	-	131	263	488	457	226
Angiologia e Cirurgia Vascular	-	-	-	-	-	-	-	-	-	-	-	-
Cardiologia	-	-	-	375	477	531	598	676	717	776	780	387
Cardiologia (UCIC)	-	-	-	-	-	-	-	-	-	-	-	-
Cardiologia de Intervenção	-	-	-	-	-	-	-	-	-	-	-	-
Cardiologia Pediátrica	-	-	-	-	-	-	-	-	-	-	-	-
Cirurgia Geral	372	704	53	442	732	-	-	-	-	76	46	23
Cirurgia Maxilo-Facial	-	-	-	-	-	-	-	-	-	-	-	-
Cirurgia Pediátrica	-	-	-	-	-	-	-	-	-	-	-	-
Cirurgia Plástica, Reconstrutiva e Estética	-	-	-	-	-	-	-	-	-	-	-	-
Cuidados Especiais de Neonatologia	-	-	-	-	-	-	-	-	-	-	-	-
Cuidados Intensivos	-	-	-	-	-	-	-	-	-	-	-	-
Cuidados Intermédios de Pediatria	-	-	-	-	-	-	-	-	-	-	-	-
Cuidados Intermédios no Departamento de Medicina	-	-	-	-	-	-	-	-	-	-	-	-
Cuidados Intermédios Polivalentes	-	-	-	-	-	-	-	-	-	-	-	-
Cuidados Intermédios Pós-Cirúrgicos	-	-	-	-	-	-	-	-	-	-	-	-
Dermato-venereologia	299	595	51	430	486	499	516	535	545	559	559	277
Doenças Infecciosas	-	-	-	-	-	-	-	-	-	-	-	-
Endocrinologia	-	-	-	-	-	-	-	-	-	-	-	-
Estomatologia	-	-	-	-	-	-	-	-	-	-	-	-
Gastroenterologia	366	729	62	670	828	-	-	-	-	-	-	-
Genética Médica	-	-	-	-	-	-	-	-	-	-	-	-
Ginecologia / Obstetrícia	-	-	-	-	-	256	594	-	-	-	-	-
Imagiologia	-	-	-	-	-	-	175	380	476	606	632	312
Imunoalergologia	-	-	-	-	-	-	-	-	-	-	-	-
Imunohemoterapia	-	-	-	422	543	604	689	781	823	882	893	442
Medicina do Trabalho	-	-	-	-	-	-	-	-	-	-	-	-
Medicina Física e de Reabilitação	7	25	-	751	-	-	-	-	-	-	-	-
Medicina Interna	72	58	-	-	-	-	-	-	-	-	-	-
Medicina Nuclear	-	-	-	-	-	-	-	-	-	-	-	-
Nefrologia	-	-	-	-	-	-	-	-	-	-	-	-
Neurocirurgia	-	-	-	-	-	-	-	-	-	-	-	-
Neurofisiologia	-	-	-	-	-	-	-	-	-	-	-	-
Neurologia	-	-	-	-	-	-	-	-	-	-	-	-
Neuroradiologia	-	-	-	-	-	-	-	-	-	-	-	-
Oftalmologia	-	-	-	-	-	-	-	-	-	-	-	-
Oncologia	-	-	-	-	-	-	-	-	-	-	-	-
Ortopedia	45	65	-	-	155	364	554	793	-	-	-	-
Otorrinolaringologia	388	772	66	651	808	888	-	-	-	-	-	-
Patologia Clínica	-	-	46	-	-	-	-	-	-	-	-	-
Pediatria	266	455	39	-	-	96	126	265	340	529	457	226
Pneumologia	283	563	25	440	580	667	766	875	-	-	-	-
Psiquiatria	-	-	-	348	457	521	599	689	731	792	793	393
Psiquiatria da Infância e da Adolescência	-	-	-	-	-	-	-	-	-	-	-	-
Radioterapia	-	-	-	-	-	-	-	-	-	-	-	-
Recém Nascidos	-	-	-	-	-	-	-	-	-	-	-	-
Reumatologia	-	-	-	-	-	-	-	-	-	-	-	-
Técnicas de Biologia Molecular e Citogenética	-	-	-	-	-	-	-	-	-	-	-	-
Terapêutica da Dor	-	-	-	-	-	-	-	-	-	-	-	-
Unidade de AVC	-	-	-	-	-	-	-	-	-	-	-	-
Urgência Geral	-	-	-	-	-	-	-	-	-	-	-	-
Urgência Ginecológica/ Obstétrica	-	-	-	-	-	-	-	-	-	-	-	-
Urgência Pediátrica	-	-	-	-	-	-	-	-	-	-	-	-
Urgência Psiquiátrica	-	-	-	-	-	-	-	-	-	-	-	-
Urologia	-	-	-	83	169	234	311	397	439	497	502	249
Outros	-	-	-	-	-	-	-	-	-	-	-	-
Total Outras Horas/ período Médico	**2.273**	**4.263**	**366**	**5.769**	**5.682**	**5.168**	**5.517**	**6.200**	**5.052**	**5.979**	**5.904**	**2.925**

Outras Horas Enfermeiro	**Dez-2008**	**Dez-2009**	**Jan-2010**	**Dez-2010**	**Dez-2011**	**Dez-2012**	**Dez-2013**	**Dez-2014**	**Dez-2015**	**Dez-2016**	**Dez-2017**	**Jun-2018**
	PT	**PT**	**PT**	**NEH**	**NEH**	**NEH**	**NEH**	**NEH**	**NEH**	**NEH**	**NEH**	**NEH**
(nº de horas/ período)												
Nº de horas de enfermeiros subcontratadas	-	-	-	-	-	-	-	-	-	-	-	-
...												
...												
...												
...												
...												
...												
...												
Total Horas/ período Enfermeiro	-	-	-	-	-	-	-	-	-	-	-	-

Horas Outro Pessoal	**Dez-2008**	**Dez-2009**	**Jan-2010**	**Dez-2010**	**Dez-2011**	**Dez-2012**	**Dez-2013**	**Dez-2014**	**Dez-2015**	**Dez-2016**	**Dez-2017**	**Jun-2018**
	PT	**PT**	**PT**	**NEH**	**NEH**	**NEH**	**NEH**	**NEH**	**NEH**	**NEH**	**NEH**	**NEH**
(nº de horas/ ano)												
Pessoal Técnico de Diagnóstico e Terapêutica				500	500	500	500	500	500	500	500	500
...												
...												
...												
...												
...												
...												
...												
Total Horas/ período Outro Pessoal	-	-	-	**458**	**500**	**500**	**500**	**500**	**500**	**500**	**500**	**248**

Custos de Exploração

Custo das Existências Vendidas e Consumidas

201410

Produtos Farmacêuticos	Jun-2008	Dez-2008	Dez-2009	Jan-2010	Dez-2010	Dez-2011	Dez-2012	Dez-2013	Dez-2014	Dez-2015	Dez-2016	Dez-2017	Jun-2018
(valores em Euros sem IVA a preços correntes)		PT	PT	PT	NEH	NEH	NEH	NEH	NEH	NEH	NEH	NEH	NEH
Internamento em Cuidados Agudos		759.063	1.540.074	123.534	1.220.362	1.412.158	1.485.308	1.566.575	1.658.779	1.721.251	1.800.734	1.840.503	930.468
Especialidades Médicas													
Medicina Interna		267.284	542.296	41.529	300.662	344.596	359.311	374.203	392.418	404.781	422.542	431.735	217.901
Cardiologia		27.703	56.208	4.485	29.949	35.103	37.408	39.935	42.663	44.534	46.787	47.922	24.239
Neurologia		11.593	23.521	2.038	10.021	11.708	12.449	13.272	14.165	14.769	15.482	15.833	8.009
Gastroenterologia		64.358	130.576	11.312	87.797	102.441	108.730	115.645	123.119	128.085	134.070	137.122	69.358
Pneumologia		103.740	210.480	16.576	102.351	119.500	126.890	135.033	143.878	149.891	157.236	160.791	81.329
Dermato-venereologia		0	0	0	0	0	0	0	0	0	0	0	0
Endocrinologia		0	0	0	0	0	0	0	0	0	0	0	0
Nefrologia		0	0	0	0	0	0	0	0	0	0	0	0
Oncologia		0	0	0	0	0	0	0	0	0	0	0	0
Reumatologia		0	0	0	0	0	0	0	0	0	0	0	0
Unidade de AVC		0	0	0	0	0	0	0	0	0	0	0	0
Doenças Infecciosas		0	0	0	0	0	0	0	0	0	0	0	0
...		0	0	0	0	0	0	0	0	0	0	0	0
...		0	0	0	0	0	0	0	0	0	0	0	0
Especialidades Cirúrgicas													
Cirurgia Geral		114.852	233.024	18.779	115.078	134.159	142.329	151.319	161.012	167.364	174.956	178.983	90.531
Ortopedia		33.505	67.980	4.908	20.395	23.747	25.172	26.732	28.411	29.507	30.842	31.546	15.956
Urologia		0	0	0	24.833	29.022	30.815	32.808	34.976	36.441	38.188	39.074	19.764
Cirurgia Maxilo-Facial		0	0	0	0	0	0	0	0	0	0	0	0
Cirurgia Plástica, Reconstrutiva e Estética		0	0	0	0	0	0	0	0	0	0	0	0
Angiologia e Cirurgia Vascular		0	0	0	0	0	0	0	0	0	0	0	0
Neurocirurgia		0	0	0	0	0	0	0	0	0	0	0	0
Otorrinolaringologia		225	456	40	2.994	3.488	3.692	3.907	4.130	4.260	4.423	4.506	2.279
Oftalmologia		84	171	15	1.827	2.137	2.273	2.423	2.588	2.702	2.841	2.911	1.472
...		0	0	0	0	0	0	0	0	0	0	0	0
...		0	0	0	0	0	0	0	0	0	0	0	0
...		0	0	0	0	0	0	0	0	0	0	0	0
Unidade de Infecciologia													
...		0	0	0	0	0	0	0	0	0	0	0	0
Meios Complementares de Terapêutica													
Medicina Física e de Reabilitação		0	0	0	0	0	0	0	0	0	0	0	0
Materno Infantil													
Pediatria		7.277	14.765	1.279	32.497	37.211	38.502	40.244	42.468	44.109	46.258	47.167	23.858
Cirurgia Pediátrica		0	0	0	0	0	0	0	0	0	0	0	0
Ginecologia		10.777	21.865	1.894	12.484	14.559	15.460	16.437	17.479	18.146	18.936	19.382	9.803
Obstetrícia		25.594	51.927	4.498	80.995	92.987	97.169	101.868	107.076	110.220	114.427	116.672	59.013
Recém Nascidos		0	0	0	0	0	0	0	0	0	0	0	0
Unidade de Psiquiatria													
Psiquiatria		0	0	0	8.271	9.564	10.085	10.654	11.264	11.635	12.087	12.330	6.236
...		0	0	0	0	0	0	0	0	0	0	0	0
Internamento Especial													
Cuidados Intensivos		0	0	0	172.051	200.734	213.036	226.619	241.343	251.175	262.987	268.990	136.057
Cuidados Intermédios Polivalentes		71.255	144.570	12.524	57.590	67.224	71.372	75.935	80.869	84.168	88.156	90.186	45.617
Cardiologia (UCIC)		0	0	0	0	0	0	0	0	0	0	0	0
Cuidados Intermédios no Departamento de Medicina		0	0	0	0	0	0	0	0	0	0	0	0
Cuidados Intermédios de Pediatria		0	0	0	20.194	23.123	23.925	25.008	26.390	27.410	28.745	29.310	14.825
Cuidados Intermédios Pós-Cirúrgicos		0	0	0	62.986	73.431	77.885	82.771	88.031	91.475	95.634	97.811	49.474
Cuidados Especiais de Neonatologia		20.816	42.234	3.659	77.390	87.424	88.806	91.761	96.500	100.578	106.137	108.232	54.745
Internamento Prolongado		0	0	0	0	0	0	0	0	0	0	0	0
Dias Internamento Prolongado assistidos no hospital		0	0	0	0	0	0	0	0	0	0	0	0
Casos e Actos Específicos		0	0	0	0	0	0	0	0	0	0	0	0
Doentes em ventilação prolongada		0	0	0	0	0	0	0	0	0	0	0	0
Doenças lisossonais de sobrecarga		0	0	0	0	0	0	0	0	0	0	0	0
x2		0	0	0	0	0	0	0	0	0	0	0	0
x3		0	0	0	0	0	0	0	0	0	0	0	0
x4		0	0	0	0	0	0	0	0	0	0	0	0
x5		0	0	0	0	0	0	0	0	0	0	0	0
x6		0	0	0	0	0	0	0	0	0	0	0	0
Bloco Operatório		62.037	125.867	10.904	126.157	146.106	154.789	164.524	172.495	178.889	186.559	190.489	96.351
Cardiologia		0	0	0	0	0	0	0	0	0	0	0	0
Cirurgia Geral		20.160	40.903	3.543	39.206	45.223	48.266	51.817	53.123	55.301	57.738	58.893	29.789
Cirurgia Maxilo-Facial		0	0	0	0	0	0	0	0	0	0	0	0
Cirurgia Pediátrica		0	0	0	0	0	0	0	0	0	0	0	0
Cirurgia Plástica, Reconstrutiva e Estética		0	0	0	0	0	0	0	0	0	0	0	0
Angiologia e Cirurgia Vascular		0	0	0	0	0	0	0	0	0	0	0	0
Neurocirurgia		0	0	0	0	0	0	0	0	0	0	0	0
Oncologia		0	0	0	0	0	0	0	0	0	0	0	0
Ortopedia		16.771	34.026	2.948	21.209	24.709	26.210	27.854	29.623	30.786	32.200	32.951	16.667
Urologia		0	0	0	7.321	8.563	9.095	9.688	10.336	10.778	11.306	11.576	5.855
Otorrinolaringologia		76	155	13	5.721	6.674	7.066	7.473	7.888	8.123	8.423	8.579	4.339
Oftalmologia		25	52	4	5.691	6.673	7.112	7.595	8.120	8.486	8.926	9.152	4.629
...		0	0	0	0	0	0	0	0	0	0	0	0
...		0	0	0	0	0	0	0	0	0	0	0	0
...		0	0	0	0	0	0	0	0	0	0	0	0
Ginecologia		10.348	20.995	1.819	16.844	19.660	20.890	22.220	23.632	24.533	25.595	26.187	13.246
Obstetrícia		14.656	29.736	2.576	30.165	34.604	36.150	37.876	39.772	40.882	42.371	43.151	21.826
Bloco de Partos		13.678	27.751	2.404	72.351	83.087	86.826	91.048	95.752	98.639	102.500	104.576	52.895
Partos		13.678	27.751	2.404	72.351	83.087	86.826	91.048	95.752	98.639	102.500	104.576	52.895
Cirurgia Ambulatório		22.268	45.180	3.914	57.376	66.856	70.700	75.091	79.566	82.589	86.005	88.112	44.568
Cirurgia Geral		11.859	24.062	2.084	9.754	11.365	12.019	12.765	13.526	14.040	14.621	14.979	7.577
Ortopedia		1.917	3.889	337	8.606	10.028	10.605	11.264	11.935	12.388	12.901	13.217	6.685
Urologia		0	0	0	5.738	6.686	7.070	7.509	7.957	8.259	8.600	8.811	4.457
Cirurgia Maxilo-Facial		0	0	0	0	0	0	0	0	0	0	0	0
Cirurgia Plástica, Reconstrutiva e Estética		0	0	0	0	0	0	0	0	0	0	0	0
Angiologia e Cirurgia Vascular		0	0	0	0	0	0	0	0	0	0	0	0
Cirurgia Pediátrica		0	0	0	0	0	0	0	0	0	0	0	0
Neurocirurgia		0	0	0	0	0	0	0	0	0	0	0	0
Otorrinolaringologia		965	1.958	170	10.901	12.703	13.433	14.267	15.118	15.692	16.341	16.741	8.468
Oftalmologia		5.673	11.511	997	12.623	14.708	15.554	16.520	17.505	18.170	18.921	19.385	9.805
Ginecologia		1.524	3.092	268	5.738	6.686	7.070	7.509	7.957	8.259	8.600	8.811	4.457
Obstetrícia		329	668	58	4.016	4.680	4.949	5.256	5.570	5.781	6.020	6.168	3.120
Consulta Externa		435.963	884.531	76.627	1.184.755	1.366.519	1.432.236	1.509.204	1.597.556	1.657.824	1.734.039	1.769.786	895.172
Medicina Interna		137.792	279.568	24.219	314.778	363.071	380.531	400.981	424.455	440.467	460.717	470.215	237.838
Cardiologia		9.120	18.504	1.603	11.242	12.967	13.590	14.321	15.159	15.731	16.454	16.793	8.494
Cardiologia Pediátrica		0	0	0	0	0	0	0	0	0	0	0	0
Neurologia		158.420	321.421	27.845	351.570	405.507	425.009	447.849	474.067	491.951	514.567	525.175	265.638
Gastroenterologia		4.983	10.110	876	11.992	13.831	14.496	15.275	16.170	16.780	17.551	17.913	9.061
Pneumologia		4.593	9.318	807	7.116	8.208	8.602	9.065	9.595	9.957	10.415	10.630	5.377
Dermato-venereologia		5.101	10.350	897	7.116	8.208	8.602	9.065	9.595	9.957	10.415	10.630	5.377
Pediatria		5.594	11.349	983	28.526	32.903	34.485	36.338	38.465	39.916	41.752	42.612	21.554
Endocrinologia		0	0	0	0	0	0	0	0	0	0	0	0
Nefrologia		0	0	0	0	0	0	0	0	0	0	0	0
Oncologia		0	0	0	0	0	0	0	0	0	0	0	0
Doenças Infecciosas		0	0	0	0	0	0	0	0	0	0	0	0
Imunoalergologia		0	0	0	0	0	0	0	0	0	0	0	0
Reumatologia		0	0	0	0	0	0	0	0	0	0	0	0
Genética Médica		0	0	0	0	0	0	0	0	0	0	0	0
Psiquiatria		0	0	0	14.615	16.857	17.668	18.617	19.707	20.450	21.390	21.831	11.043
Cirurgia Geral		31.555	64.023	5.546	47.920	55.272	57.930	61.044	64.611	67.055	70.138	71.584	36.208
Ortopedia		24.979	50.680	4.390	41.221	47.545	49.831	52.509	55.583	57.680	60.332	61.576	31.146
Urologia		0	0	0	183.399	211.536	221.709	233.623	247.300	256.630	268.428	273.961	138.572
Cirurgia Maxilo-Facial		0	0	0	0	0	0	0	0	0	0	0	0
Cirurgia Plástica, Reconstrutiva e Estética		0	0	0	0	0	0	0	0	0	0	0	0
Angiologia e Cirurgia Vascular		0	0	0	0	0	0	0	0	0	0	0	0
Cirurgia Pediátrica		0	0	0	0	0	0	0	0	0	0	0	0
Neurocirurgia		0	0	0	0	0	0	0	0	0	0	0	0

Custos de Exploração	Jun-2008	Dez-2008	Dez-2009	Jan-2010	Dez-2010	Dez-2011	Dez-2012	Dez-2013	Dez-2014	Dez-2015	Dez-2016	Dez-2017	Jun-2018
Otorrinolaringologia		4.633	9.400	814	22.109	25.501	26.728	28.164	29.813	30.938	32.360	33.027	16.705
Oftalmologia		15.591	31.633	2.740	24.358	28.095	29.446	31.028	32.845	34.084	35.651	36.386	18.404
Ginecologia		11.956	24.259	2.102	54.839	63.252	66.294	69.857	73.946	76.736	80.264	81.918	41.435
Obstetrícia		7.995	16.222	1.405	29.349	33.851	35.479	37.386	39.575	41.068	42.956	43.841	22.175
Anestesiologia		6.975	14.151	1.226	17.291	19.943	20.902	22.026	23.315	24.195	25.307	25.829	13.064
Patologia Clínica		0	0	0	0	0	0	0	0	0	0	0	0
Radioterapia		0	0	0	0	0	0	0	0	0	0	0	0
Estomatologia		0	0	0	0	0	0	0	0	0	0	0	0
Imunohemoterapia		902	1.831	159	1.202	1.386	1.453	1.531	1.620	1.682	1.759	1.795	908
Psiquiatria da Infância e da Adolescência		0	0	0	0	0	0	0	0	0	0	0	0
Medicina Física e de Reabilitação		5.773	11.713	1.015	16.114	18.586	19.480	20.526	21.728	22.548	23.584	24.071	12.175
...		0	0	0	0	0	0	0	0	0	0	0	0
Hospital de Dia		0	0	0	39.626	44.594	45.600	46.782	47.893	49.221	50.483	51.720	26.160
Hospital de Dia Oncológico - Quimioterapia		0	0	0	0	0	0	0	0	0	0	0	0
Hospital de Dia Oncológico - Radioterapia		0	0	0	0	0	0	0	0	0	0	0	0
Hospital de Dia Pediátrico		0	0	0	560	631	645	661	677	696	714	731	370
Hospital de Dia Psiquiátrico		0	0	0	4.375	4.924	5.035	5.165	5.288	5.434	5.574	5.710	2.888
Hospital de Dia de Hemodiálise		0	0	0	0	0	0	0	0	0	0	0	0
Hospital de Dia de Infecciologia		0	0	0	0	0	0	0	0	0	0	0	0
Outras Sessões Hospital Dia Médico		0	0	0	34.690	39.040	39.920	40.955	41.928	43.090	44.195	45.278	22.902
Urgência		133.339	270.534	23.436	296.473	330.281	334.746	340.745	348.477	357.942	368.762	376.315	190.343
Urgência Geral		87.137	176.794	15.316	217.287	242.065	245.338	249.735	255.401	262.337	270.268	275.803	139.504
Urgência Ginecológica/ Obstétrica		15.816	32.089	2.780	38.522	42.914	43.495	44.274	45.279	46.509	47.914	48.896	24.732
Urgência Pediátrica		30.386	61.651	5.341	40.665	45.302	45.914	46.737	47.798	49.096	50.580	51.616	26.108
Urgência Psiquiátrica		0	0	0	0	0	0	0	0	0	0	0	0
Meios Complementares Diagnóstico e Terapêutica		299.738	608.148	52.053	468.787	531.642	548.370	568.384	591.953	611.335	634.944	648.116	327.804
Internamento		68.492	138.965	11.408	62.100	71.830	75.611	79.635	84.310	87.469	91.489	93.487	47.269
Imagiologia		20.476	41.545	3.306	35.643	41.169	43.211	45.508	48.131	49.902	52.174	53.303	26.949
Anatomia Patológica		1.383	2.805	223	2.316	2.675	2.808	2.957	3.127	3.242	3.390	3.463	1.751
Patologia Clínica		24.061	48.817	4.229	0	0	0	0	0	0	0	0	0
Imunohemoterapia		8.273	16.786	1.336	12.417	14.342	15.054	15.854	16.768	17.385	18.176	18.570	9.389
Medicina Física e de Reabilitação		7.806	15.837	1.260	4.206	4.858	5.099	5.370	5.680	5.889	6.157	6.290	3.180
Exames Especiais													
Cardiologia		2.097	4.254	339	2.267	2.657	2.831	3.023	3.229	3.371	3.541	3.627	1.835
Gastroenterologia		684	1.388	120	1.580	1.844	1.957	2.082	2.216	2.306	2.413	2.468	1.248
Ginecologia / Obstetrícia		0	0	0	0	0	0	0	0	0	0	0	0
Neurologia		0	0	0	7	8	9	10	10	11	11	11	6
Oftalmologia		0	0	0	0	0	0	0	0	0	0	0	0
Ortopedia		0	0	0	0	0	0	0	0	0	0	0	0
Otorrinolaringologia		0	0	0	0	0	0	0	0	0	0	0	0
Pneumologia		3.713	7.533	593	3.663	4.277	4.541	4.833	5.149	5.364	5.627	5.764	2.911
Urologia		0	0	0	0	0	0	0	0	0	0	0	0
Reumatologia		0	0	0	0	0	0	0	0	0	0	0	0
Medicina Nuclear		0	0	0	0	0	0	0	0	0	0	0	0
Nefrologia		0	0	0	0	0	0	0	0	0	0	0	0
Técnicas de Biologia Molecular e Citogenética		0	0	0	0	0	0	0	0	0	0	0	0
Neurofisiologia		0	0	0	0	0	0	0	0	0	0	0	0
Dermato-venereologia		0	0	0	0	0	0	0	0	0	0	0	0
Neuroradiologia		0	0	0	0	0	0	0	0	0	0	0	0
Imunoalergologia		0	0	0	0	0	0	0	0	0	0	0	0
Outros		0	0	0	0	0	0	0	0	0	0	0	0
Consulta Externa		81.795	165.955	14.377	170.843	197.053	206.530	217.628	230.369	239.060	250.050	255.205	129.085
Imagiologia		34.600	70.201	6.082	102.497	118.222	123.908	130.566	138.210	143.424	150.018	153.110	77.444
Anatomia Patológica		1.045	2.121	184	2.578	2.974	3.117	3.284	3.477	3.608	3.774	3.852	1.948
Patologia Clínica		16.691	33.864	2.934	0	0	0	0	0	0	0	0	0
Imunohemoterapia		6	12	1	8	10	10	11	11	12	12	13	6
Medicina Física e de Reabilitação		19.326	39.211	3.397	43.155	49.776	52.170	54.974	58.192	60.387	63.163	64.466	32.607
Exames Especiais													
Cardiologia		3.515	7.132	618	4.333	4.998	5.238	5.520	5.843	6.063	6.342	6.473	3.274
Gastroenterologia		4.789	9.716	842	11.532	13.301	13.941	14.690	15.550	16.137	16.879	17.227	8.713
Ginecologia / Obstetrícia		1.050	2.131	185	4.443	5.124	5.371	5.659	5.991	6.217	6.503	6.637	3.357
Neurologia		0	0	0	351	405	425	448	474	492	514	525	266
Oftalmologia		107	216	19	387	446	468	493	522	541	566	578	292
Ortopedia		0	0	0	0	0	0	0	0	0	0	0	0
Otorrinolaringologia		3	6	1	530	611	641	675	714	741	776	792	400
Pneumologia		663	1.345	116	1.027	1.184	1.241	1.308	1.385	1.437	1.503	1.534	776
Urologia		0	0	0	0	0	0	0	0	0	0	0	0
Reumatologia		0	0	0	0	0	0	0	0	0	0	0	0
Medicina Nuclear		0	0	0	0	0	0	0	0	0	0	0	0
Nefrologia		0	0	0	0	0	0	0	0	0	0	0	0
Técnicas de Biologia Molecular e Citogenética		0	0	0	0	0	0	0	0	0	0	0	0
Neurofisiologia		0	0	0	0	0	0	0	0	0	0	0	0
Dermato-venereologia		0	0	0	0	0	0	0	0	0	0	0	0
Neuroradiologia		0	0	0	0	0	0	0	0	0	0	0	0
Imunoalergologia		0	0	0	0	0	0	0	0	0	0	0	0
Outros		0	0	0	0	0	0	0	0	0	0	0	0
Hospital de Dia		1.241	2.525	219	1.812	2.039	2.085	2.139	2.190	2.251	2.308	2.365	1.196
Imagiologia		332	676	59	663	746	763	783	801	823	845	865	438
Anatomia Patológica		8	17	1	17	19	19	20	20	21	21	22	11
Patologia Clínica		398	811	70	0	0	0	0	0	0	0	0	0
Imunohemoterapia		221	450	39	606	682	697	715	732	753	772	791	400
Medicina Física e de Reabilitação		0	0	0	0	0	0	0	0	0	0	0	0
Exames Especiais													
Cardiologia		3	6	0	5	6	6	6	6	6	7	7	3
Gastroenterologia		263	535	46	494	556	568	583	597	614	629	645	326
Ginecologia / Obstetrícia		15	31	3	27	30	31	32	33	34	35	35	18
Neurologia		0	0	0	0	0	0	0	0	0	0	0	0
Oftalmologia		0	0	0	0	0	0	0	0	0	0	0	0
Ortopedia		0	0	0	0	0	0	0	0	0	0	0	0
Otorrinolaringologia		0	0	0	0	0	0	0	0	0	0	0	0
Pneumologia		0	0	0	0	0	0	0	0	0	0	0	0
Urologia		0	0	0	0	0	0	0	0	0	0	0	0
Reumatologia		0	0	0	0	0	0	0	0	0	0	0	0
Medicina Nuclear		0	0	0	0	0	0	0	0	0	0	0	0
Nefrologia		0	0	0	0	0	0	0	0	0	0	0	0
Técnicas de Biologia Molecular e Citogenética		0	0	0	0	0	0	0	0	0	0	0	0
Neurofisiologia		0	0	0	0	0	0	0	0	0	0	0	0
Dermato-venereologia		0	0	0	0	0	0	0	0	0	0	0	0
Neuroradiologia		0	0	0	0	0	0	0	0	0	0	0	0
Imunoalergologia		0	0	0	0	0	0	0	0	0	0	0	0
Outros		0	0	0	0	0	0	0	0	0	0	0	0
Urgência		148.209	300.703	26.050	234.033	260.720	264.245	268.981	275.084	282.555	291.097	297.059	150.255
Imagiologia		125.308	254.239	22.025	218.114	242.986	246.271	250.685	256.372	263.336	271.296	276.853	140.034
Anatomia Patológica		104	211	18	196	218	221	225	230	236	243	248	126
Patologia Clínica		14.715	29.855	2.586	0	0	0	0	0	0	0	0	0
Imunohemoterapia		937	1.902	165	1.730	1.927	1.953	1.988	2.033	2.088	2.151	2.196	1.111
Medicina Física e de Reabilitação		0	0	0	0	0	0	0	0	0	0	0	0
Exames Especiais													
Cardiologia		5.486	11.131	964	9.544	10.633	10.776	10.969	11.218	11.523	11.871	12.114	6.128
Gastroenterologia		23	47	4	40	44	45	46	47	48	50	51	26
Ginecologia / Obstetrícia		1.629	3.306	286	3.968	4.421	4.480	4.561	4.664	4.791	4.936	5.037	2.548
Neurologia		0	0	0	0	0	0	0	0	0	0	0	0
Oftalmologia		0	0	0	430	479	486	495	506	519	535	546	276
Ortopedia		0	0	0	0	0	0	0	0	0	0	0	0
Otorrinolaringologia		0	0	0	0	0	0	0	0	0	0	0	0
Pneumologia		7	13	1	11	12	13	13	13	13	14	14	7
Urologia		0	0	0	0	0	0	0	0	0	0	0	0
Reumatologia		0	0	0	0	0	0	0	0	0	0	0	0
Medicina Nuclear		0	0	0	0	0	0	0	0	0	0	0	0
Nefrologia		0	0	0	0	0	0	0	0	0	0	0	0
Técnicas de Biologia Molecular e Citogenética		0	0	0	0	0	0	0	0	0	0	0	0
Neurofisiologia		0	0	0	0	0	0	0	0	0	0	0	0
Dermato-venereologia		0	0	0	0	0	0	0	0	0	0	0	0
Neuroradiologia		0	0	0	0	0	0	0	0	0	0	0	0
Imunoalergologia		0	0	0	0	0	0	0	0	0	0	0	0
Outros		0	0	0	0	0	0	0	0	0	0	0	0

Custos de Exploração	Jun-2008	Dez-2008	Dez-2009	Jan-2010	Dez-2010	Dez-2011	Dez-2012	Dez-2013	Dez-2014	Dez-2015	Dez-2016	Dez-2017	Jun-2018
Custos Totais com Produtos Farmacêuticos		**1.726.086**	**3.502.085**	**292.873**	**3.465.887**	**3.981.242**	**4.158.575**	**4.362.353**	**4.592.470**	**4.757.689**	**4.964.027**	**5.069.617**	**2.563.762**
Variação Anual Total		n.a.	2,00%	1,53%	0,41%	5,11%	4,45%	4,90%	5,28%	3,60%	4,34%	2,13%	1,98%
Taxa Crescimento produção		n.a.	0,00%	0,47%	0,05%	2,41%	2,84%	3,21%	1,57%	2,29%	0,12%	-0,02%	
Taxa Crescimento real dos preços		0,00%	0,00%	0,00%	0,00%	0,00%	0,00%	0,00%	0,00%	0,00%	0,00%	0,00%	0,00%
Taxa de Inflação		2,50%	2,00%	2,00%	2,00%	2,00%	2,00%	2,00%	2,00%	2,00%	2,00%	2,00%	2,00%

Material de Consumo Clínico	**Dez-2008**	**Dez-2009**	**Jan-2010**	**Dez-2010**	**Dez-2011**	**Dez-2012**	**Dez-2013**	**Dez-2014**	**Dez-2015**	**Dez-2016**	**Dez-2017**	**Jun-2018**
(valores em Euros sem IVA a preços correntes)	PT	PT	PT	NEH	NEH	NEH	NEH	NEH	NEH	NEH	NEH	NEH
Internamento em Cuidados Agudos	210.402	426.888	34.863	417.316	481.686	504.714	531.335	562.300	583.747	611.168	624.423	315.729
Especialidades Médicas												
Medicina Interna	61.559	124.899	9.565	69.247	79.365	82.754	86.184	90.379	93.227	97.317	99.435	50.186
Cardiologia	8.183	16.602	1.325	8.846	10.368	11.049	11.795	12.601	13.154	13.819	14.155	7.159
Neurologia	2.341	4.749	411	2.023	2.364	2.514	2.680	2.860	2.982	3.126	3.197	1.617
Gastroenterologia	14.629	29.681	2.571	19.957	23.285	24.715	26.287	27.986	29.114	30.475	31.169	15.765
Pneumologia	20.894	42.393	3.339	20.614	24.068	25.557	27.197	28.978	30.189	31.669	32.385	16.380
Dermato-venereologia	0	0	0	0	0	0	0	0	0	0	0	0
Endocrinologia	0	0	0	0	0	0	0	0	0	0	0	0
Nefrologia	0	0	0	0	0	0	0	0	0	0	0	0
Oncologia	0	0	0	0	0	0	0	0	0	0	0	0
Reumatologia	0	0	0	0	0	0	0	0	0	0	0	0
Unidade de AVC	0	0	0	0	0	0	0	0	0	0	0	0
Doenças Infecciosas	0	0	0	0	0	0	0	0	0	0	0	0
...	0	0	0	0	0	0	0	0	0	0	0	0
...	0	0	0	0	0	0	0	0	0	0	0	0
Especialidades Cirúrgicas												
Cirurgia Geral	18.458	37.450	3.018	18.494	21.561	22.874	24.319	25.876	26.897	28.117	28.765	14.549
Ortopedia	6.474	13.136	948	3.941	4.589	4.864	5.165	5.490	5.702	5.960	6.096	3.083
Urologia	0	0	0	5.581	6.523	6.926	7.374	7.861	8.190	8.583	8.782	4.442
Cirurgia Maxilo-Facial	0	0	0	0	0	0	0	0	0	0	0	0
Cirurgia Plástica, Reconstrutiva e Estética	0	0	0	0	0	0	0	0	0	0	0	0
Angiologia e Cirurgia Vascular	0	0	0	0	0	0	0	0	0	0	0	0
Neurocirurgia	0	0	0	0	0	0	0	0	0	0	0	0
Otorrinolaringologia	141	285	25	1.871	2.180	2.307	2.441	2.581	2.662	2.764	2.816	1.424
Oftalmologia	55	112	10	1.196	1.400	1.488	1.587	1.695	1.770	1.860	1.907	964
...	0	0	0	0	0	0	0	0	0	0	0	0
...	0	0	0	0	0	0	0	0	0	0	0	0
...	0	0	0	0	0	0	0	0	0	0	0	0
Unidade de Infecciologia												
...	0	0	0	0	0	0	0	0	0	0	0	0
Meios Complementares de Terapêutica												
Medicina Física e de Reabilitação	0	0	0	0	0	0	0	0	0	0	0	0
Materno Infantil												
Pediatria	5.155	10.459	906	23.020	26.360	27.274	28.509	30.084	31.247	32.769	33.413	16.900
Cirurgia Pediátrica	0	0	0	0	0	0	0	0	0	0	0	0
Ginecologia	2.739	5.558	482	3.173	3.701	3.930	4.178	4.443	4.613	4.814	4.927	2.492
Obstetrícia	10.931	22.178	1.921	34.594	39.715	41.501	43.508	45.733	47.076	48.872	49.831	25.205
Recém Nascidos	0	0	0	0	0	0	0	0	0	0	0	0
Unidade de Psiquiatria												
Psiquiatria	0	0	0	816	943	995	1.051	1.111	1.148	1.192	1.216	615
...	0	0	0	0	0	0	0	0	0	0	0	0
Internamento Especial												
Cuidados Intensivos	0	0	0	50.054	58.399	61.978	65.930	70.213	73.074	76.510	78.257	39.583
Cuidados Intermédios Polivalentes	42.985	87.214	7.555	34.742	40.554	43.056	45.809	48.785	50.775	53.181	54.406	27.519
Cardiologia (UCIC)	0	0	0	0	0	0	0	0	0	0	0	0
Cuidados Intermédios no Departamento de Medicina	0	0	0	0	0	0	0	0	0	0	0	0
Cuidados Intermédios de Pediatria	0	0	0	22.195	25.415	26.297	27.487	29.006	30.127	31.594	32.215	16.295
Cuidados Intermédios Pós-Cirúrgicos	0	0	0	37.996	44.297	46.984	49.931	53.104	55.182	57.691	59.005	29.845
Cuidados Especiais de Neonatologia	15.857	32.173	2.787	58.954	66.598	67.651	69.903	73.513	76.619	80.854	82.450	41.704
Internamento Prolongado	0	0	0	0	0	0	0	0	0	0	0	0
Dias Internamento Prolongado assistidos no hospital	0	0	0	0	0	0	0	0	0	0	0	0
Casos e Actos Específicos	0	0	0	0	0	0	0	0	0	0	0	0
Doentes em ventilação prolongada	0	0	0	0	0	0	0	0	0	0	0	0
Doenças lisossonais de sobrecarga	0	0	0	0	0	0	0	0	0	0	0	0
x2	0	0	0	0	0	0	0	0	0	0	0	0
x3	0	0	0	0	0	0	0	0	0	0	0	0
x4	0	0	0	0	0	0	0	0	0	0	0	0
x5	0	0	0	0	0	0	0	0	0	0	0	0
x6	0	0	0	0	0	0	0	0	0	0	0	0
Bloco Operatório	306.737	622.343	53.914	534.003	620.400	658.960	701.940	738.660	767.535	801.850	819.563	414.542
Cardiologia	0	0	0	0	0	0	0	0	0	0	0	0
Cirurgia Geral	75.827	153.846	13.328	147.463	170.092	181.537	194.895	199.808	207.999	217.164	221.509	112.041
Cirurgia Maxilo-Facial	0	0	0	0	0	0	0	0	0	0	0	0
Cirurgia Pediátrica	0	0	0	0	0	0	0	0	0	0	0	0
Cirurgia Plástica, Reconstrutiva e Estética	0	0	0	0	0	0	0	0	0	0	0	0
Angiologia e Cirurgia Vascular	0	0	0	0	0	0	0	0	0	0	0	0
Neurocirurgia	0	0	0	0	0	0	0	0	0	0	0	0
Oncologia	0	0	0	0	0	0	0	0	0	0	0	0
Ortopedia	178.482	362.124	31.371	225.714	262.962	278.941	296.436	315.264	327.644	342.696	350.685	177.379
Urologia	0	0	0	27.536	32.208	34.210	36.440	38.874	40.538	42.526	43.541	22.024
Otorrinolaringologia	288	583	51	21.519	25.102	26.577	28.108	29.668	30.553	31.681	32.267	16.321
Oftalmologia	96	194	17	21.405	25.100	26.749	28.567	30.542	31.916	33.571	34.423	17.412
...	0	0	0	0	0	0	0	0	0	0	0	0
...	0	0	0	0	0	0	0	0	0	0	0	0
...	0	0	0	0	0	0	0	0	0	0	0	0
Ginecologia	38.920	78.965	6.841	63.353	73.947	78.572	83.576	88.886	92.274	96.268	98.495	49.819
Obstetrícia	13.125	26.630	2.307	27.014	30.989	32.373	33.919	35.617	36.611	37.944	38.642	19.546
Bloco de Partos	12.249	24.852	2.153	64.792	74.406	77.755	81.536	85.748	88.334	91.791	93.650	47.369
Partos	12.249	24.852	2.153	64.792	74.406	77.755	81.536	85.748	88.334	91.791	93.650	47.369
Cirurgia Ambulatório	27.738	56.278	4.875	71.470	83.278	88.067	93.536	99.111	102.877	107.131	109.756	55.516
Cirurgia Geral	14.773	29.972	2.597	12.150	14.157	14.971	15.901	16.849	17.489	18.212	18.659	9.438
Ortopedia	2.387	4.844	420	10.721	12.492	13.210	14.030	14.867	15.431	16.070	16.463	8.327
Urologia	0	0	0	7.147	8.328	8.807	9.354	9.911	10.288	10.713	10.976	5.552
Cirurgia Maxilo-Facial	0	0	0	0	0	0	0	0	0	0	0	0
Cirurgia Plástica, Reconstrutiva e Estética	0	0	0	0	0	0	0	0	0	0	0	0
Angiologia e Cirurgia Vascular	0	0	0	0	0	0	0	0	0	0	0	0
Cirurgia Pediátrica	0	0	0	0	0	0	0	0	0	0	0	0
Neurocirurgia	0	0	0	0	0	0	0	0	0	0	0	0
Otorrinolaringologia	1.202	2.439	211	13.579	15.823	16.733	17.772	18.831	19.547	20.355	20.854	10.548
Oftalmologia	7.067	14.339	1.242	15.723	18.321	19.375	20.578	21.804	22.633	23.569	24.146	12.213
Ginecologia	1.898	3.852	334	7.147	8.328	8.807	9.354	9.911	10.288	10.713	10.976	5.552
Obstetrícia	410	833	72	5.003	5.829	6.165	6.548	6.938	7.201	7.499	7.683	3.886
Consulta Externa	17.587	35.682	3.091	42.584	49.117	51.479	54.245	57.421	59.587	62.326	63.611	32.175
Medicina Interna	1.491	3.026	262	3.407	3.929	4.118	4.340	4.594	4.767	4.986	5.089	2.574
Cardiologia	1.036	2.103	182	1.278	1.474	1.544	1.627	1.723	1.788	1.870	1.908	965
Cardiologia Pediátrica	0	0	0	0	0	0	0	0	0	0	0	0
Neurologia	614	1.246	108	1.363	1.572	1.647	1.736	1.837	1.907	1.994	2.036	1.030
Gastroenterologia	566	1.149	100	1.363	1.572	1.647	1.736	1.837	1.907	1.994	2.036	1.030
Pneumologia	522	1.059	92	809	933	978	1.030	1.090	1.131	1.184	1.208	611
Dermato-venereologia	580	1.176	102	809	933	978	1.030	1.090	1.131	1.184	1.208	611
Pediatria	636	1.290	112	3.242	3.739	3.919	4.130	4.371	4.536	4.744	4.844	2.449
Endocrinologia	0	0	0	0	0	0	0	0	0	0	0	0
Nefrologia	0	0	0	0	0	0	0	0	0	0	0	0
Oncologia	0	0	0	0	0	0	0	0	0	0	0	0
Doenças Infecciosas	0	0	0	0	0	0	0	0	0	0	0	0
Imunoalergologia	0	0	0	0	0	0	0	0	0	0	0	0
Reumatologia	0	0	0	0	0	0	0	0	0	0	0	0
Genética Médica	0	0	0	0	0	0	0	0	0	0	0	0
Psiquiatria	0	0	0	1.661	1.916	2.008	2.116	2.239	2.324	2.431	2.481	1.255
Cirurgia Geral	3.586	7.275	630	5.446	6.281	6.583	6.937	7.343	7.620	7.970	8.134	4.114
Ortopedia	2.839	5.759	499	4.684	5.403	5.663	5.967	6.316	6.555	6.856	6.997	3.539

Custos de Exploração	Jun-2008	Dez-2008	Dez-2009	Jan-2010	Dez-2010	Dez-2011	Dez-2012	Dez-2013	Dez-2014	Dez-2015	Dez-2016	Dez-2017	Jun-2018
Urologia		0	0	0	1.576	1.817	1.905	2.007	2.125	2.205	2.306	2.354	1.190
Cirurgia Maxilo-Facial		0	0	0	0	0	0	0	0	0	0	0	0
Cirurgia Plástica, Reconstrutiva e Estética		0	0	0	0	0	0	0	0	0	0	0	0
Angiologia e Cirurgia Vascular		0	0	0	0	0	0	0	0	0	0	0	0
Cirurgia Pediátrica		0	0	0	0	0	0	0	0	0	0	0	0
Neurocirurgia		0	0	0	0	0	0	0	0	0	0	0	0
Otorrinolaringologia		526	1.068	93	2.512	2.898	3.037	3.200	3.388	3.516	3.677	3.753	1.898
Oftalmologia		1.772	3.595	311	2.768	3.193	3.346	3.526	3.732	3.873	4.051	4.135	2.091
Ginecologia		960	1.947	169	4.401	5.076	5.321	5.606	5.935	6.159	6.442	6.575	3.325
Obstetrícia		909	1.843	160	3.335	3.847	4.032	4.248	4.497	4.667	4.881	4.982	2.520
Anestesiologia		793	1.608	139	1.965	2.266	2.375	2.503	2.649	2.749	2.876	2.935	1.485
Patologia Clínica		0	0	0	0	0	0	0	0	0	0	0	0
Radioterapia		0	0	0	0	0	0	0	0	0	0	0	0
Estomatologia		0	0	0	0	0	0	0	0	0	0	0	0
Imunohemoterapia		103	208	18	137	158	165	174	184	191	200	204	103
Psiquiatria da Infância e da Adolescência		0	0	0	0	0	0	0	0	0	0	0	0
Medicina Física e de Reabilitação		656	1.331	115	1.831	2.112	2.214	2.333	2.469	2.562	2.680	2.735	1.384
...		0	0	0	0	0	0	0	0	0	0	0	0
Hospital de Dia		18.047	36.714	3.181	40.300	45.354	46.376	47.579	48.708	50.059	51.343	52.601	26.606
Hospital de Dia Oncológico - Quimioterapia		18.047	36.714	3.181	34.577	38.913	39.790	40.822	41.791	42.950	44.051	45.131	22.827
Hospital de Dia Oncológico - Radioterapia		0	0	0	0	0	0	0	0	0	0	0	0
Hospital de Dia Pediátrico		0	0	0	595	669	684	702	719	739	758	776	393
Hospital de Dia Psiquiátrico		0	0	0	1.764	1.985	2.030	2.083	2.132	2.191	2.248	2.303	1.165
Hospital de Dia de Hemodiálise		0	0	0	0	0	0	0	0	0	0	0	0
Hospital de Dia de Infecciologia		0	0	0	0	0	0	0	0	0	0	0	0
Outras Sessões Hospital Dia Médico		0	0	0	3.365	3.786	3.872	3.972	4.066	4.179	4.286	4.391	2.221
Urgência		118.721	240.874	20.867	238.996	266.250	269.849	274.686	280.918	288.548	297.270	303.359	153.441
Urgência Geral		49.462	100.353	8.694	123.339	137.403	139.261	141.757	144.973	148.911	153.412	156.554	79.186
Urgência Ginecológica/ Obstétrica		20.933	42.471	3.679	50.985	56.799	57.567	58.599	59.928	61.556	63.417	64.716	32.734
Urgência Pediátrica		48.326	98.049	8.494	64.672	72.047	73.021	74.330	76.016	78.081	80.441	82.089	41.521
Urgência Psiquiátrica		0	0	0	0	0	0	0	0	0	0	0	0
Meios Complementares Diagnóstico e Terapêutica		413.790	839.550	71.706	647.948	734.888	758.118	785.851	818.427	845.337	878.009	896.312	453.342
Internamento		92.498	187.670	15.234	91.082	105.693	111.482	117.928	125.135	130.027	136.159	139.217	70.397
Imagiologia		20.476	41.545	3.306	35.643	41.169	43.211	45.508	48.131	49.902	52.174	53.303	26.949
Anatomia Patológica		1.839	3.731	297	3.080	3.558	3.734	3.932	4.159	4.312	4.509	4.606	2.329
Patologia Clínica		20.612	41.820	3.623	0	0	0	0	0	0	0	0	0
Imunohemoterapia		11.003	22.325	1.777	16.515	19.075	20.022	21.086	22.301	23.122	24.174	24.698	12.487
Medicina Física e de Reabilitação		10.382	21.063	1.676	5.594	6.461	6.782	7.142	7.554	7.832	8.188	8.366	4.230
Exames Especiais													
Cardiologia		23.066	46.799	3.734	24.936	29.227	31.146	33.250	35.521	37.079	38.955	39.900	20.182
Gastroenterologia		182	369	32	420	490	521	554	589	613	642	657	332
Ginecologia / Obstetrícia		0	0	0	0	0	0	0	0	0	0	0	0
Neurologia		0	0	0	22	25	27	29	31	32	34	34	17
Oftalmologia		0	0	0	0	0	0	0	0	0	0	0	0
Ortopedia		0	0	0	0	0	0	0	0	0	0	0	0
Otorrinolaringologia		0	0	0	0	0	0	0	0	0	0	0	0
Pneumologia		4.938	10.018	789	4.872	5.688	6.040	6.427	6.848	7.134	7.484	7.653	3.871
Urologia		0	0	0	0	0	0	0	0	0	0	0	0
Reumatologia		0	0	0	0	0	0	0	0	0	0	0	0
Medicina Nuclear		0	0	0	0	0	0	0	0	0	0	0	0
Nefrologia		0	0	0	0	0	0	0	0	0	0	0	0
Técnicas de Biologia Molecular e Citogenética		0	0	0	0	0	0	0	0	0	0	0	0
Neurofisiologia		0	0	0	0	0	0	0	0	0	0	0	0
Dermato-venereologia		0	0	0	0	0	0	0	0	0	0	0	0
Neuroradiologia		0	0	0	0	0	0	0	0	0	0	0	0
Imunoalergologia		0	0	0	0	0	0	0	0	0	0	0	0
Outros		0	0	0	0	0	0	0	0	0	0	0	0
Consulta Externa		118.366	240.154	20.805	223.615	257.922	270.326	284.853	301.529	312.904	327.289	334.036	168.958
Imagiologia		34.600	70.201	6.082	102.497	118.222	123.908	130.566	138.210	143.424	150.018	153.110	77.444
Anatomia Patológica		1.390	2.821	244	3.429	3.955	4.146	4.368	4.624	4.799	5.019	5.123	2.591
Patologia Clínica		14.298	29.010	2.513	0	0	0	0	0	0	0	0	0
Imunohemoterapia		8	16	1	11	13	14	14	15	16	16	17	8
Medicina Física e de Reabilitação		25.704	52.150	4.518	57.397	66.202	69.386	73.115	77.395	80.315	84.007	85.739	43.368
Exames Especiais													
Cardiologia		38.668	78.454	6.796	47.665	54.978	57.622	60.718	64.273	66.698	69.764	71.202	36.015
Gastroenterologia		1.274	2.584	224	3.068	3.538	3.708	3.908	4.136	4.292	4.490	4.582	2.318
Ginecologia / Obstetrícia		1.397	2.834	246	5.909	6.815	7.143	7.527	7.968	8.268	8.648	8.827	4.465
Neurologia		0	0	0	1.054	1.216	1.274	1.343	1.422	1.475	1.543	1.575	797
Oftalmologia		142	288	25	515	594	622	656	694	720	753	769	389
Ortopedia		0	0	0	0	0	0	0	0	0	0	0	0
Otorrinolaringologia		4	8	1	705	813	852	898	950	986	1.031	1.053	532
Pneumologia		881	1.788	155	1.366	1.575	1.651	1.740	1.841	1.911	1.999	2.040	1.032
Urologia		0	0	0	0	0	0	0	0	0	0	0	0
Reumatologia		0	0	0	0	0	0	0	0	0	0	0	0
Medicina Nuclear		0	0	0	0	0	0	0	0	0	0	0	0
Nefrologia		0	0	0	0	0	0	0	0	0	0	0	0
Técnicas de Biologia Molecular e Citogenética		0	0	0	0	0	0	0	0	0	0	0	0
Neurofisiologia		0	0	0	0	0	0	0	0	0	0	0	0
Dermato-venereologia		0	0	0	0	0	0	0	0	0	0	0	0
Neuroradiologia		0	0	0	0	0	0	0	0	0	0	0	0
Imunoalergologia		0	0	0	0	0	0	0	0	0	0	0	0
Outros		0	0	0	0	0	0	0	0	0	0	0	0
Hospital de Dia		1.100	2.237	194	1.716	1.931	1.974	2.026	2.074	2.131	2.186	2.239	1.133
Imagiologia		332	676	59	663	746	763	783	801	823	845	865	438
Anatomia Patológica		11	22	2	22	25	26	26	27	28	28	29	15
Patologia Clínica		341	694	60	0	0	0	0	0	0	0	0	0
Imunohemoterapia		294	599	52	806	907	928	952	974	1.001	1.027	1.052	532
Medicina Física e de Reabilitação		0	0	0	0	0	0	0	0	0	0	0	0
Exames Especiais													
Cardiologia		30	62	5	57	64	66	68	69	71	73	75	38
Gastroenterologia		70	142	12	131	148	151	155	159	163	167	171	87
Ginecologia / Obstetrícia		20	41	4	36	41	41	43	44	45	46	47	24
Neurologia		0	0	0	0	0	0	0	0	0	0	0	0
Oftalmologia		0	0	0	0	0	0	0	0	0	0	0	0
Ortopedia		0	0	0	0	0	0	0	0	0	0	0	0
Otorrinolaringologia		0	0	0	0	0	0	0	0	0	0	0	0
Pneumologia		0	0	0	0	0	0	0	0	0	0	0	0
Urologia		0	0	0	0	0	0	0	0	0	0	0	0
Reumatologia		0	0	0	0	0	0	0	0	0	0	0	0
Medicina Nuclear		0	0	0	0	0	0	0	0	0	0	0	0
Nefrologia		0	0	0	0	0	0	0	0	0	0	0	0
Técnicas de Biologia Molecular e Citogenética		0	0	0	0	0	0	0	0	0	0	0	0
Neurofisiologia		0	0	0	0	0	0	0	0	0	0	0	0
Dermato-venereologia		0	0	0	0	0	0	0	0	0	0	0	0
Neuroradiologia		0	0	0	0	0	0	0	0	0	0	0	0
Imunoalergologia		0	0	0	0	0	0	0	0	0	0	0	0
Outros		0	0	0	0	0	0	0	0	0	0	0	0
Urgência		201.826	409.488	35.474	331.536	369.342	374.335	381.044	389.690	400.274	412.374	420.820	212.854
Imagiologia		125.308	254.239	22.025	218.114	242.986	246.271	250.685	256.372	263.336	271.296	276.853	140.034
Anatomia Patológica		138	280	24	260	290	294	299	306	314	324	330	167
Patologia Clínica		12.606	25.576	2.216	0	0	0	0	0	0	0	0	0
Imunohemoterapia		1.247	2.529	219	2.301	2.563	2.597	2.644	2.704	2.777	2.861	2.920	1.477
Medicina Física e de Reabilitação		0	0	0	0	0	0	0	0	0	0	0	0
Exames Especiais													
Cardiologia		60.346	122.437	10.607	104.986	116.958	118.539	120.664	123.401	126.753	130.585	133.259	67.404
Gastroenterologia		6	13	1	11	12	12	12	12	13	13	13	7
Ginecologia / Obstetrícia		2.167	4.396	381	5.278	5.879	5.959	6.066	6.203	6.372	6.564	6.699	3.388
Neurologia		0	0	0	0	0	0	0	0	0	0	0	0
Oftalmologia		0	0	0	572	638	646	658	673	691	712	726	367
Ortopedia		0	0	0	0	0	0	0	0	0	0	0	0
Otorrinolaringologia		0	0	0	0	0	0	0	0	0	0	0	0
Pneumologia		9	18	2	15	17	17	17	17	18	18	19	10
Urologia		0	0	0	0	0	0	0	0	0	0	0	0
Reumatologia		0	0	0	0	0	0	0	0	0	0	0	0
Medicina Nuclear		0	0	0	0	0	0	0	0	0	0	0	0
Nefrologia		0	0	0	0	0	0	0	0	0	0	0	0

Custos de Exploração	Jun-2008	Dez-2008	Dez-2009	Jan-2010	Dez-2010	Dez-2011	Dez-2012	Dez-2013	Dez-2014	Dez-2015	Dez-2016	Dez-2017	Jun-2018
Técnicas de Biologia Molecular e Citogenética		0	0	0	0	0	0	0	0	0	0	0	0
Neurofisiologia		0	0	0	0	0	0	0	0	0	0	0	0
Dermato-venereologia		0	0	0	0	0	0	0	0	0	0	0	0
Neuroradiologia		0	0	0	0	0	0	0	0	0	0	0	0
Imunoalergologia		0	0	0	0	0	0	0	0	0	0	0	0
Outros		0	0	0	0	0	0	0	0	0	0	0	0
Custos Totais com Material de Consumo Clínico		**1.125.270**	**2.283.181**	**194.650**	**2.057.409**	**2.355.379**	**2.455.318**	**2.570.708**	**2.691.292**	**2.786.023**	**2.900.888**	**2.963.276**	**1.498.720**
Variação Anual Total		n.a.	2,00%	0,38%	-10,23%	4,76%	4,24%	4,70%	4,69%	3,52%	4,12%	2,15%	1,99%
Taxa Crescimento produção		n.a.	0,00%	-1,59%	-11,99%	2,71%	2,20%	2,65%	2,64%	1,49%	2,08%	0,15%	-0,01%
Taxa Crescimento real dos preços		0,00%	0,00%	0,00%	0,00%	0,00%	0,00%	0,00%	0,00%	0,00%	0,00%	0,00%	0,00%
Taxa de Inflação		2,50%	2,00%	2,00%	2,00%	2,00%	2,00%	2,00%	2,00%	2,00%	2,00%	2,00%	2,00%

Produtos Alimentares	**Dez-2008**	**Dez-2009**	**Jan-2010**	**Dez-2010**	**Dez-2011**	**Dez-2012**	**Dez-2013**	**Dez-2014**	**Dez-2015**	**Dez-2016**	**Dez-2017**	**Jun-2018**
(valores em Euros sem IVA a preços correntes)	PT	PT	PT	NEH	NEH	NEH	NEH	NEH	NEH	NEH	NEH	NEH
Internamento em Cuidados Agudos	0	0	0	0	0	0	0	0	0	0	0	0
Especialidades Médicas												
Medicina Interna	0	0	0	0	0	0	0	0	0	0	0	0
Cardiologia	0	0	0	0	0	0	0	0	0	0	0	0
Neurologia	0	0	0	0	0	0	0	0	0	0	0	0
Gastroenterologia	0	0	0	0	0	0	0	0	0	0	0	0
Pneumologia	0	0	0	0	0	0	0	0	0	0	0	0
Dermato-venereologia	0	0	0	0	0	0	0	0	0	0	0	0
Endocrinologia	0	0	0	0	0	0	0	0	0	0	0	0
Nefrologia	0	0	0	0	0	0	0	0	0	0	0	0
Oncologia	0	0	0	0	0	0	0	0	0	0	0	0
Reumatologia	0	0	0	0	0	0	0	0	0	0	0	0
Unidade de AVC	0	0	0	0	0	0	0	0	0	0	0	0
Doenças Infecciosas	0	0	0	0	0	0	0	0	0	0	0	0
...	0	0	0	0	0	0	0	0	0	0	0	0
...	0	0	0	0	0	0	0	0	0	0	0	0
Especialidades Cirúrgicas												
Cirurgia Geral	0	0	0	0	0	0	0	0	0	0	0	0
Ortopedia	0	0	0	0	0	0	0	0	0	0	0	0
Urologia	0	0	0	0	0	0	0	0	0	0	0	0
Cirurgia Maxilo-Facial	0	0	0	0	0	0	0	0	0	0	0	0
Cirurgia Plástica, Reconstrutiva e Estética	0	0	0	0	0	0	0	0	0	0	0	0
Angiologia e Cirurgia Vascular	0	0	0	0	0	0	0	0	0	0	0	0
Neurocirurgia	0	0	0	0	0	0	0	0	0	0	0	0
Otorrinolaringologia	0	0	0	0	0	0	0	0	0	0	0	0
Oftalmologia	0	0	0	0	0	0	0	0	0	0	0	0
...	0	0	0	0	0	0	0	0	0	0	0	0
...	0	0	0	0	0	0	0	0	0	0	0	0
...	0	0	0	0	0	0	0	0	0	0	0	0
Unidade de Infecciologia												
...	0	0	0	0	0	0	0	0	0	0	0	0
Meios Complementares de Terapêutica												
Medicina Física e de Reabilitação	0	0	0	0	0	0	0	0	0	0	0	0
Materno Infantil												
Pediatria	0	0	0	0	0	0	0	0	0	0	0	0
Cirurgia Pediátrica	0	0	0	0	0	0	0	0	0	0	0	0
Ginecologia	0	0	0	0	0	0	0	0	0	0	0	0
Obstetrícia	0	0	0	0	0	0	0	0	0	0	0	0
Recém Nascidos	0	0	0	0	0	0	0	0	0	0	0	0
Unidade de Psiquiatria												
Psiquiatria	0	0	0	0	0	0	0	0	0	0	0	0
...	0	0	0	0	0	0	0	0	0	0	0	0
Internamento Especial												
Cuidados Intensivos	0	0	0	0	0	0	0	0	0	0	0	0
Cuidados Intermédios Polivalentes	0	0	0	0	0	0	0	0	0	0	0	0
Cardiologia (UCIC)	0	0	0	0	0	0	0	0	0	0	0	0
Cuidados Intermédios no Departamento de Medicina	0	0	0	0	0	0	0	0	0	0	0	0
Cuidados Intermédios de Pediatria	0	0	0	0	0	0	0	0	0	0	0	0
Cuidados Intermédios Pós-Cirúrgicos	0	0	0	0	0	0	0	0	0	0	0	0
Cuidados Especiais de Neonatologia	0	0	0	0	0	0	0	0	0	0	0	0
Internamento Prolongado	0	0	0	0	0	0	0	0	0	0	0	0
Dias Internamento Prolongado assistidos no hospital	0	0	0	0	0	0	0	0	0	0	0	0
Casos e Actos Específicos	0	0	0	0	0	0	0	0	0	0	0	0
Doentes em ventilação prolongada	0	0	0	0	0	0	0	0	0	0	0	0
Doenças lisossonais de sobrecarga	0	0	0	0	0	0	0	0	0	0	0	0
x2	0	0	0	0	0	0	0	0	0	0	0	0
x3	0	0	0	0	0	0	0	0	0	0	0	0
x4	0	0	0	0	0	0	0	0	0	0	0	0
x5	0	0	0	0	0	0	0	0	0	0	0	0
x6	0	0	0	0	0	0	0	0	0	0	0	0
Bloco Operatório	0	0	0	0	0	0	0	0	0	0	0	0
Cardiologia	0	0	0	0	0	0	0	0	0	0	0	0
Cirurgia Geral	0	0	0	0	0	0	0	0	0	0	0	0
Cirurgia Maxilo-Facial	0	0	0	0	0	0	0	0	0	0	0	0
Cirurgia Pediátrica	0	0	0	0	0	0	0	0	0	0	0	0
Cirurgia Plástica, Reconstrutiva e Estética	0	0	0	0	0	0	0	0	0	0	0	0
Angiologia e Cirurgia Vascular	0	0	0	0	0	0	0	0	0	0	0	0
Neurocirurgia	0	0	0	0	0	0	0	0	0	0	0	0
Oncologia	0	0	0	0	0	0	0	0	0	0	0	0
Ortopedia	0	0	0	0	0	0	0	0	0	0	0	0
Urologia	0	0	0	0	0	0	0	0	0	0	0	0
Otorrinolaringologia	0	0	0	0	0	0	0	0	0	0	0	0
Oftalmologia	0	0	0	0	0	0	0	0	0	0	0	0
...	0	0	0	0	0	0	0	0	0	0	0	0
...	0	0	0	0	0	0	0	0	0	0	0	0
...	0	0	0	0	0	0	0	0	0	0	0	0
Ginecologia	0	0	0	0	0	0	0	0	0	0	0	0
Obstetrícia	0	0	0	0	0	0	0	0	0	0	0	0
Bloco de Partos	0	0	0	0	0	0	0	0	0	0	0	0
Partos	0	0	0	0	0	0	0	0	0	0	0	0
Cirurgia Ambulatório	0	0	0	0	0	0	0	0	0	0	0	0
Cirurgia Geral	0	0	0	0	0	0	0	0	0	0	0	0
Ortopedia	0	0	0	0	0	0	0	0	0	0	0	0
Urologia	0	0	0	0	0	0	0	0	0	0	0	0
Cirurgia Maxilo-Facial	0	0	0	0	0	0	0	0	0	0	0	0
Cirurgia Plástica, Reconstrutiva e Estética	0	0	0	0	0	0	0	0	0	0	0	0
Angiologia e Cirurgia Vascular	0	0	0	0	0	0	0	0	0	0	0	0
Cirurgia Pediátrica	0	0	0	0	0	0	0	0	0	0	0	0
Neurocirurgia	0	0	0	0	0	0	0	0	0	0	0	0
Otorrinolaringologia	0	0	0	0	0	0	0	0	0	0	0	0
Oftalmologia	0	0	0	0	0	0	0	0	0	0	0	0
Ginecologia	0	0	0	0	0	0	0	0	0	0	0	0
Obstetrícia	0	0	0	0	0	0	0	0	0	0	0	0
Consulta Externa	0	0	0	0	0	0	0	0	0	0	0	0
Medicina Interna	0	0	0	0	0	0	0	0	0	0	0	0
Cardiologia	0	0	0	0	0	0	0	0	0	0	0	0
Cardiologia Pediátrica	0	0	0	0	0	0	0	0	0	0	0	0
Neurologia	0	0	0	0	0	0	0	0	0	0	0	0
Gastroenterologia	0	0	0	0	0	0	0	0	0	0	0	0
Pneumologia	0	0	0	0	0	0	0	0	0	0	0	0
Dermato-venereologia	0	0	0	0	0	0	0	0	0	0	0	0
Pediatria	0	0	0	0	0	0	0	0	0	0	0	0
Endocrinologia	0	0	0	0	0	0	0	0	0	0	0	0
Nefrologia	0	0	0	0	0	0	0	0	0	0	0	0
Oncologia	0	0	0	0	0	0	0	0	0	0	0	0
Doenças Infecciosas	0	0	0	0	0	0	0	0	0	0	0	0

Custos de Exploração	Jun-2008	Dez-2008	Dez-2009	Jan-2010	Dez-2010	Dez-2011	Dez-2012	Dez-2013	Dez-2014	Dez-2015	Dez-2016	Dez-2017	Jun-2018
Imunoalergologia		0	0	0	0	0	0	0	0	0	0	0	0
Reumatologia		0	0	0	0	0	0	0	0	0	0	0	0
Genética Médica		0	0	0	0	0	0	0	0	0	0	0	0
Psiquiatria		0	0	0	0	0	0	0	0	0	0	0	0
Cirurgia Geral		0	0	0	0	0	0	0	0	0	0	0	0
Ortopedia		0	0	0	0	0	0	0	0	0	0	0	0
Urologia		0	0	0	0	0	0	0	0	0	0	0	0
Cirurgia Maxilo-Facial		0	0	0	0	0	0	0	0	0	0	0	0
Cirurgia Plástica, Reconstrutiva e Estética		0	0	0	0	0	0	0	0	0	0	0	0
Angiologia e Cirurgia Vascular		0	0	0	0	0	0	0	0	0	0	0	0
Cirurgia Pediátrica		0	0	0	0	0	0	0	0	0	0	0	0
Neurocirurgia		0	0	0	0	0	0	0	0	0	0	0	0
Otorrinolaringologia		0	0	0	0	0	0	0	0	0	0	0	0
Oftalmologia		0	0	0	0	0	0	0	0	0	0	0	0
Ginecologia		0	0	0	0	0	0	0	0	0	0	0	0
Obstetrícia		0	0	0	0	0	0	0	0	0	0	0	0
Anestesiologia		0	0	0	0	0	0	0	0	0	0	0	0
Patologia Clínica		0	0	0	0	0	0	0	0	0	0	0	0
Radioterapia		0	0	0	0	0	0	0	0	0	0	0	0
Estomatologia		0	0	0	0	0	0	0	0	0	0	0	0
Imunohemoterapia		0	0	0	0	0	0	0	0	0	0	0	0
Psiquiatria da Infância e da Adolescência		0	0	0	0	0	0	0	0	0	0	0	0
Medicina Física e de Reabilitação		0	0	0	0	0	0	0	0	0	0	0	0
...		0	0	0	0	0	0	0	0	0	0	0	0
Hospital de Dia		0	0	0	0	0	0	0	0	0	0	0	0
Hospital de Dia Oncológico - Quimioterapia		0	0	0	0	0	0	0	0	0	0	0	0
Hospital de Dia Oncológico - Radioterapia		0	0	0	0	0	0	0	0	0	0	0	0
Hospital de Dia Pediátrico		0	0	0	0	0	0	0	0	0	0	0	0
Hospital de Dia Psiquiátrico		0	0	0	0	0	0	0	0	0	0	0	0
Hospital de Dia de Hemodiálise		0	0	0	0	0	0	0	0	0	0	0	0
Hospital de Dia de Infecciologia		0	0	0	0	0	0	0	0	0	0	0	0
Outras Sessões Hospital Dia Médico		0	0	0	0	0	0	0	0	0	0	0	0
Urgência		0	0	0	0	0	0	0	0	0	0	0	0
Urgência Geral		0	0	0	0	0	0	0	0	0	0	0	0
Urgência Ginecológica/ Obstétrica		0	0	0	0	0	0	0	0	0	0	0	0
Urgência Pediátrica		0	0	0	0	0	0	0	0	0	0	0	0
Urgência Psiquiátrica		0	0	0	0	0	0	0	0	0	0	0	0
Meios Complementares Diagnóstico e Terapêutica		0	0	0	0	0	0	0	0	0	0	0	0
Internamento		0	0	0	0	0	0	0	0	0	0	0	0
Imagiologia		0	0	0	0	0	0	0	0	0	0	0	0
Anatomia Patológica		0	0	0	0	0	0	0	0	0	0	0	0
Patologia Clínica		0	0	0	0	0	0	0	0	0	0	0	0
Imunohemoterapia		0	0	0	0	0	0	0	0	0	0	0	0
Medicina Física e de Reabilitação		0	0	0	0	0	0	0	0	0	0	0	0
Exames Especiais													
Cardiologia		0	0	0	0	0	0	0	0	0	0	0	0
Gastroenterologia		0	0	0	0	0	0	0	0	0	0	0	0
Ginecologia / Obstetrícia		0	0	0	0	0	0	0	0	0	0	0	0
Neurologia		0	0	0	0	0	0	0	0	0	0	0	0
Oftalmologia		0	0	0	0	0	0	0	0	0	0	0	0
Ortopedia		0	0	0	0	0	0	0	0	0	0	0	0
Otorrinolaringologia		0	0	0	0	0	0	0	0	0	0	0	0
Pneumologia		0	0	0	0	0	0	0	0	0	0	0	0
Urologia		0	0	0	0	0	0	0	0	0	0	0	0
Reumatologia		0	0	0	0	0	0	0	0	0	0	0	0
Medicina Nuclear		0	0	0	0	0	0	0	0	0	0	0	0
Nefrologia		0	0	0	0	0	0	0	0	0	0	0	0
Técnicas de Biologia Molecular e Citogenética		0	0	0	0	0	0	0	0	0	0	0	0
Neurofisiologia		0	0	0	0	0	0	0	0	0	0	0	0
Dermato-venereologia		0	0	0	0	0	0	0	0	0	0	0	0
Neuroradiologia		0	0	0	0	0	0	0	0	0	0	0	0
Imunoalergologia		0	0	0	0	0	0	0	0	0	0	0	0
Outros		0	0	0	0	0	0	0	0	0	0	0	0
Consulta Externa		0	0	0	0	0	0	0	0	0	0	0	0
Imagiologia		0	0	0	0	0	0	0	0	0	0	0	0
Anatomia Patológica		0	0	0	0	0	0	0	0	0	0	0	0
Patologia Clínica		0	0	0	0	0	0	0	0	0	0	0	0
Imunohemoterapia		0	0	0	0	0	0	0	0	0	0	0	0
Medicina Física e de Reabilitação		0	0	0	0	0	0	0	0	0	0	0	0
Exames Especiais													
Cardiologia		0	0	0	0	0	0	0	0	0	0	0	0
Gastroenterologia		0	0	0	0	0	0	0	0	0	0	0	0
Ginecologia / Obstetrícia		0	0	0	0	0	0	0	0	0	0	0	0
Neurologia		0	0	0	0	0	0	0	0	0	0	0	0
Oftalmologia		0	0	0	0	0	0	0	0	0	0	0	0
Ortopedia		0	0	0	0	0	0	0	0	0	0	0	0
Otorrinolaringologia		0	0	0	0	0	0	0	0	0	0	0	0
Pneumologia		0	0	0	0	0	0	0	0	0	0	0	0
Urologia		0	0	0	0	0	0	0	0	0	0	0	0
Reumatologia		0	0	0	0	0	0	0	0	0	0	0	0
Medicina Nuclear		0	0	0	0	0	0	0	0	0	0	0	0
Nefrologia		0	0	0	0	0	0	0	0	0	0	0	0
Técnicas de Biologia Molecular e Citogenética		0	0	0	0	0	0	0	0	0	0	0	0
Neurofisiologia		0	0	0	0	0	0	0	0	0	0	0	0
Dermato-venereologia		0	0	0	0	0	0	0	0	0	0	0	0
Neuroradiologia		0	0	0	0	0	0	0	0	0	0	0	0
Imunoalergologia		0	0	0	0	0	0	0	0	0	0	0	0
Outros		0	0	0	0	0	0	0	0	0	0	0	0
Hospital de Dia		0	0	0	0	0	0	0	0	0	0	0	0
Imagiologia		0	0	0	0	0	0	0	0	0	0	0	0
Anatomia Patológica		0	0	0	0	0	0	0	0	0	0	0	0
Patologia Clínica		0	0	0	0	0	0	0	0	0	0	0	0
Imunohemoterapia		0	0	0	0	0	0	0	0	0	0	0	0
Medicina Física e de Reabilitação		0	0	0	0	0	0	0	0	0	0	0	0
Exames Especiais													
Cardiologia		0	0	0	0	0	0	0	0	0	0	0	0
Gastroenterologia		0	0	0	0	0	0	0	0	0	0	0	0
Ginecologia / Obstetrícia		0	0	0	0	0	0	0	0	0	0	0	0
Neurologia		0	0	0	0	0	0	0	0	0	0	0	0
Oftalmologia		0	0	0	0	0	0	0	0	0	0	0	0
Ortopedia		0	0	0	0	0	0	0	0	0	0	0	0
Otorrinolaringologia		0	0	0	0	0	0	0	0	0	0	0	0
Pneumologia		0	0	0	0	0	0	0	0	0	0	0	0
Urologia		0	0	0	0	0	0	0	0	0	0	0	0
Reumatologia		0	0	0	0	0	0	0	0	0	0	0	0
Medicina Nuclear		0	0	0	0	0	0	0	0	0	0	0	0
Nefrologia		0	0	0	0	0	0	0	0	0	0	0	0
Técnicas de Biologia Molecular e Citogenética		0	0	0	0	0	0	0	0	0	0	0	0
Neurofisiologia		0	0	0	0	0	0	0	0	0	0	0	0
Dermato-venereologia		0	0	0	0	0	0	0	0	0	0	0	0
Neuroradiologia		0	0	0	0	0	0	0	0	0	0	0	0
Imunoalergologia		0	0	0	0	0	0	0	0	0	0	0	0
Outros		0	0	0	0	0	0	0	0	0	0	0	0
Urgência		0	0	0	0	0	0	0	0	0	0	0	0
Imagiologia		0	0	0	0	0	0	0	0	0	0	0	0
Anatomia Patológica		0	0	0	0	0	0	0	0	0	0	0	0
Patologia Clínica		0	0	0	0	0	0	0	0	0	0	0	0
Imunohemoterapia		0	0	0	0	0	0	0	0	0	0	0	0
Medicina Física e de Reabilitação		0	0	0	0	0	0	0	0	0	0	0	0
Exames Especiais													
Cardiologia		0	0	0	0	0	0	0	0	0	0	0	0
Gastroenterologia		0	0	0	0	0	0	0	0	0	0	0	0
Ginecologia / Obstetrícia		0	0	0	0	0	0	0	0	0	0	0	0
Neurologia		0	0	0	0	0	0	0	0	0	0	0	0
Oftalmologia		0	0	0	0	0	0	0	0	0	0	0	0
Ortopedia		0	0	0	0	0	0	0	0	0	0	0	0

Custos de Exploração	Jun-2008	Dez-2008	Dez-2009	Jan-2010	Dez-2010	Dez-2011	Dez-2012	Dez-2013	Dez-2014	Dez-2015	Dez-2016	Dez-2017	Jun-2018
Otorrinolaringologia		0	0	0	0	0	0	0	0	0	0	0	0
Pneumologia		0	0	0	0	0	0	0	0	0	0	0	0
Urologia		0	0	0	0	0	0	0	0	0	0	0	0
Reumatologia		0	0	0	0	0	0	0	0	0	0	0	0
Medicina Nuclear		0	0	0	0	0	0	0	0	0	0	0	0
Nefrologia		0	0	0	0	0	0	0	0	0	0	0	0
Técnicas de Biologia Molecular e Citogenética		0	0	0	0	0	0	0	0	0	0	0	0
Neurofisiologia		0	0	0	0	0	0	0	0	0	0	0	0
Dermato-venereologia		0	0	0	0	0	0	0	0	0	0	0	0
Neuroradiologia		0	0	0	0	0	0	0	0	0	0	0	0
Imunoalergologia		0	0	0	0	0	0	0	0	0	0	0	0
Outros		0	0	0	0	0	0	0	0	0	0	0	0
Custos Totais com Produtos Alimentares		**0**	**0**	**0**	**0**	**0**	**0**	**0**	**0**	**0**	**0**	**0**	**0**
Variação Anual Total		n.a.	n.a.	n.a.	n.a.	n.a.	n.a.	n.a.	n.a.	n.a.	n.a.	n.a.	n.a.
Taxa Crescimento produção		n.a.	n.a.	n.a.	n.a.	n.a.	n.a.	n.a.	n.a.	n.a.	n.a.	n.a.	n.a.
Taxa Crescimento real dos preços		0,00%	0,00%	0,00%	0,00%	0,00%	0,00%	0,00%	0,00%	0,00%	0,00%	0,00%	0,00%
Taxa de Inflação		2,50%	2,00%	2,00%	2,00%	2,00%	2,00%	2,00%	2,00%	2,00%	2,00%	2,00%	2,00%

Material de Consumo Hoteleiro	**Dez-2008**	**Dez-2009**	**Jan-2010**	**Dez-2010**	**Dez-2011**	**Dez-2012**	**Dez-2013**	**Dez-2014**	**Dez-2015**	**Dez-2016**	**Dez-2017**	**Jun-2018**
(valores em Euros sem IVA a preços correntes)	**PT**	**PT**	**PT**	**NEH**	**NEH**	**NEH**	**NEH**	**NEH**	**NEH**	**NEH**	**NEH**	**NEH**
Internamento em Cuidados Agudos	16.451	33.377	2.675	27.584	31.891	33.502	35.318	37.383	38.779	40.556	41.437	20.952
Especialidades Médicas												
Medicina Interna	4.225	8.572	656	4.752	5.447	5.680	5.915	6.203	6.398	6.679	6.824	3.444
Cardiologia	1.095	2.222	177	1.184	1.388	1.479	1.579	1.687	1.761	1.850	1.895	958
Neurologia	187	380	33	162	189	201	215	229	239	250	256	129
Gastroenterologia	1.151	2.336	202	1.571	1.833	1.945	2.069	2.203	2.292	2.399	2.453	1.241
Pneumologia	2.102	4.265	336	2.074	2.422	2.571	2.736	2.916	3.038	3.186	3.258	1.648
Dermato-venereologia	0	0	0	0	0	0	0	0	0	0	0	0
Endocrinologia	0	0	0	0	0	0	0	0	0	0	0	0
Nefrologia	0	0	0	0	0	0	0	0	0	0	0	0
Oncologia	0	0	0	0	0	0	0	0	0	0	0	0
Reumatologia	0	0	0	0	0	0	0	0	0	0	0	0
Unidade de AVC	0	0	0	0	0	0	0	0	0	0	0	0
Doenças Infecciosas	0	0	0	0	0	0	0	0	0	0	0	0
...	0	0	0	0	0	0	0	0	0	0	0	0
...	0	0	0	0	0	0	0	0	0	0	0	0
Especialidades Cirúrgicas												
Cirurgia Geral	1.509	3.061	247	1.512	1.762	1.870	1.988	2.115	2.198	2.298	2.351	1.189
Ortopedia	2.154	4.370	315	1.311	1.526	1.618	1.718	1.826	1.897	1.983	2.028	1.026
Urologia	0	0	0	562	657	697	743	792	825	864	884	447
Cirurgia Maxilo-Facial	0	0	0	0	0	0	0	0	0	0	0	0
Cirurgia Plástica, Reconstrutiva e Estética	0	0	0	0	0	0	0	0	0	0	0	0
Angiologia e Cirurgia Vascular	0	0	0	0	0	0	0	0	0	0	0	0
Neurocirurgia	0	0	0	0	0	0	0	0	0	0	0	0
Otorrinolaringologia	11	21	2	141	164	174	184	194	200	208	212	107
Oftalmologia	5	9	1	101	118	126	134	143	150	157	161	82
...	0	0	0	0	0	0	0	0	0	0	0	0
...	0	0	0	0	0	0	0	0	0	0	0	0
...	0	0	0	0	0	0	0	0	0	0	0	0
Unidade de Infecciologia												
...	0	0	0	0	0	0	0	0	0	0	0	0
Meios Complementares de Terapêutica												
Medicina Física e de Reabilitação	0	0	0	0	0	0	0	0	0	0	0	0
Materno Infantil												
Pediatria	386	784	68	1.725	1.975	2.044	2.136	2.254	2.342	2.456	2.504	1.267
Cirurgia Pediátrica	0	0	0	0	0	0	0	0	0	0	0	0
Ginecologia	432	876	76	500	583	619	658	700	727	758	776	393
Obstetrícia	1.019	2.068	179	3.226	3.704	3.870	4.057	4.265	4.390	4.558	4.647	2.350
Recém Nascidos	0	0	0	0	0	0	0	0	0	0	0	0
Unidade de Psiquiatria												
Psiquiatria	0	0	0	1.002	1.159	1.222	1.291	1.365	1.410	1.465	1.494	756
...	0	0	0	0	0	0	0	0	0	0	0	0
Internamento Especial												
Cuidados Intensivos	0	0	0	1.704	1.988	2.110	2.244	2.390	2.487	2.604	2.664	1.347
Cuidados Intermédios Polivalentes	1.757	3.565	309	1.420	1.658	1.760	1.872	1.994	2.075	2.174	2.224	1.125
Cardiologia (UCIC)	0	0	0	0	0	0	0	0	0	0	0	0
Cuidados Intermédios no Departamento de Medicina	0	0	0	0	0	0	0	0	0	0	0	0
Cuidados Intermédios de Pediatria	0	0	0	1.531	1.753	1.814	1.896	2.001	2.078	2.180	2.222	1.124
Cuidados Intermédios Pós-Cirúrgicos	0	0	0	1.553	1.811	1.921	2.041	2.171	2.256	2.358	2.412	1.220
Cuidados Especiais de Neonatologia	418	847	73	1.552	1.754	1.781	1.841	1.936	2.018	2.129	2.171	1.098
Internamento Prolongado	0	0	0	0	0	0	0	0	0	0	0	0
Dias Internamento Prolongado assistidos no hospital	0	0	0	0	0	0	0	0	0	0	0	0
Casos e Actos Específicos	0	0	0	0	0	0	0	0	0	0	0	0
Doentes em ventilação prolongada	0	0	0	0	0	0	0	0	0	0	0	0
Doenças lisossomais de sobrecarga	0	0	0	0	0	0	0	0	0	0	0	0
x2	0	0	0	0	0	0	0	0	0	0	0	0
x3	0	0	0	0	0	0	0	0	0	0	0	0
x4	0	0	0	0	0	0	0	0	0	0	0	0
x5	0	0	0	0	0	0	0	0	0	0	0	0
x6	0	0	0	0	0	0	0	0	0	0	0	0
Bloco Operatório	3.018	6.124	531	5.985	6.932	7.342	7.801	8.184	8.486	8.850	9.037	4.571
Cardiologia	0	0	0	0	0	0	0	0	0	0	0	0
Cirurgia Geral	892	1.809	157	1.734	2.000	2.135	2.292	2.350	2.446	2.554	2.605	1.318
Cirurgia Maxilo-Facial	0	0	0	0	0	0	0	0	0	0	0	0
Cirurgia Pediátrica	0	0	0	0	0	0	0	0	0	0	0	0
Cirurgia Plástica, Reconstrutiva e Estética	0	0	0	0	0	0	0	0	0	0	0	0
Angiologia e Cirurgia Vascular	0	0	0	0	0	0	0	0	0	0	0	0
Neurocirurgia	0	0	0	0	0	0	0	0	0	0	0	0
Oncologia	0	0	0	0	0	0	0	0	0	0	0	0
Ortopedia	943	1.913	166	1.192	1.389	1.474	1.566	1.665	1.731	1.810	1.853	937
Urologia	0	0	0	324	379	402	429	457	477	500	512	259
Otorrinolaringologia	3	7	1	253	295	313	331	349	359	373	379	192
Oftalmologia	1	2	0	252	295	315	336	359	375	395	405	205
...	0	0	0	0	0	0	0	0	0	0	0	0
...	0	0	0	0	0	0	0	0	0	0	0	0
...	0	0	0	0	0	0	0	0	0	0	0	0
Ginecologia	458	929	80	745	870	924	983	1.045	1.085	1.132	1.158	586
Obstetrícia	722	1.464	127	1.485	1.704	1.780	1.865	1.958	2.013	2.086	2.124	1.075
Bloco de Partos	673	1.366	118	3.562	4.090	4.275	4.482	4.714	4.856	5.046	5.148	2.604
Partos	673	1.366	118	3.562	4.090	4.275	4.482	4.714	4.856	5.046	5.148	2.604
Cirurgia Ambulatório	388	787	68	1.000	1.165	1.232	1.308	1.386	1.439	1.498	1.535	776
Cirurgia Geral	207	419	36	170	198	209	222	236	245	255	261	132
Ortopedia	33	68	6	150	175	185	196	208	216	225	230	116
Urologia	0	0	0	100	116	123	131	139	144	150	154	78
Cirurgia Maxilo-Facial	0	0	0	0	0	0	0	0	0	0	0	0
Cirurgia Plástica, Reconstrutiva e Estética	0	0	0	0	0	0	0	0	0	0	0	0
Angiologia e Cirurgia Vascular	0	0	0	0	0	0	0	0	0	0	0	0
Cirurgia Pediátrica	0	0	0	0	0	0	0	0	0	0	0	0
Neurocirurgia	0	0	0	0	0	0	0	0	0	0	0	0
Otorrinolaringologia	17	34	3	190	221	234	249	263	273	285	292	149
Oftalmologia	99	201	17	220	256	271	288	305	317	330	338	171
Ginecologia	27	54	5	100	116	123	131	139	144	150	154	78
Obstetrícia	6	12	1	70	82	86	92	97	101	105	107	54
Consulta Externa	3.517	7.136	618	8.617	9.823	10.296	10.849	11.484	11.917	12.465	12.722	6.435
Medicina Interna	298	605	52	681	786	824	868	919	953	997	1.018	515
Cardiologia	207	421	36	256	295	309	325	345	358	374	382	193
Cardiologia Pediátrica	0	0	0	0	0	0	0	0	0	0	0	0
Neurologia	123	249	22	273	314	329	347	367	381	399	407	206
Gastroenterologia	113	230	20	273	314	329	347	367	381	399	407	206
Pneumologia	104	212	18	162	187	196	206	218	226	237	242	122

Custos de Exploração	Jun-2008	Dez-2008	Dez-2009	Jan-2010	Dez-2010	Dez-2011	Dez-2012	Dez-2013	Dez-2014	Dez-2015	Dez-2016	Dez-2017	Jun-2018
Dermato-venereologia		116	235	20	162	187	196	206	218	226	237	242	122
Pediatria		127	258	22	648	748	784	826	874	907	949	968	490
Endocrinologia		0	0	0	0	0	0	0	0	0	0	0	0
Nefrologia		0	0	0	0	0	0	0	0	0	0	0	0
Oncologia		0	0	0	0	0	0	0	0	0	0	0	0
Doenças Infecciosas		0	0	0	0	0	0	0	0	0	0	0	0
Imunoalergologia		0	0	0	0	0	0	0	0	0	0	0	0
Reumatologia		0	0	0	0	0	0	0	0	0	0	0	0
Genética Médica		0	0	0	0	0	0	0	0	0	0	0	0
Psiquiatria		0	0	0	332	383	402	423	448	465	486	496	251
Cirurgia Geral		717	1.455	126	1.089	1.256	1.317	1.387	1.469	1.524	1.594	1.627	823
Ortopedia		568	1.152	100	937	1.081	1.133	1.193	1.263	1.311	1.371	1.399	708
Urologia		0	0	0	315	363	381	401	425	441	461	471	238
Cirurgia Maxilo-Facial		0	0	0	0	0	0	0	0	0	0	0	0
Cirurgia Plástica, Reconstrutiva e Estética		0	0	0	0	0	0	0	0	0	0	0	0
Angiologia e Cirurgia Vascular		0	0	0	0	0	0	0	0	0	0	0	0
Cirurgia Pediátrica		0	0	0	0	0	0	0	0	0	0	0	0
Neurocirurgia		0	0	0	0	0	0	0	0	0	0	0	0
Otorrinolaringologia		105	214	19	502	580	607	640	678	703	735	751	380
Oftalmologia		354	719	62	554	639	669	705	746	775	810	827	418
Ginecologia		192	389	34	880	1.015	1.064	1.121	1.187	1.232	1.288	1.315	665
Obstetrícia		182	369	32	667	769	806	850	899	933	976	996	504
Anestesiologia		159	322	28	393	453	475	501	530	550	575	587	297
Patologia Clínica		0	0	0	0	0	0	0	0	0	0	0	0
Radioterapia		0	0	0	0	0	0	0	0	0	0	0	0
Estomatologia		0	0	0	0	0	0	0	0	0	0	0	0
Imunohemoterapia		21	42	4	27	32	33	35	37	38	40	41	21
Psiquiatria da Infância e da Adolescência		0	0	0	0	0	0	0	0	0	0	0	0
Medicina Física e de Reabilitação		131	266	23	366	422	443	467	494	512	536	547	277
...		0	0	0	0	0	0	0	0	0	0	0	0
Hospital de Dia		1.289	2.622	227	11.471	12.909	13.201	13.543	13.864	14.249	14.614	14.972	7.573
Hospital de Dia Oncológico - Quimioterapia		1.289	2.622	227	2.470	2.779	2.842	2.916	2.985	3.068	3.147	3.224	1.631
Hospital de Dia Oncológico - Radioterapia		0	0	0	0	0	0	0	0	0	0	0	0
Hospital de Dia Pediátrico		0	0	0	71	79	81	83	85	88	90	92	47
Hospital de Dia Psiquiátrico		0	0	0	353	397	406	417	426	438	450	461	233
Hospital de Dia de Hemodiálise		0	0	0	0	0	0	0	0	0	0	0	0
Hospital de Dia de Infecciologia		0	0	0	0	0	0	0	0	0	0	0	0
Outras Sessões Hospital Dia Médico		0	0	0	8.578	9.654	9.871	10.127	10.368	10.655	10.928	11.196	5.663
Urgência		27.826	56.457	4.891	48.410	53.931	54.660	55.639	56.902	58.447	60.214	61.447	31.081
Urgência Geral		8.348	16.937	1.467	20.816	23.190	23.504	23.925	24.468	25.132	25.892	26.422	13.365
Urgência Ginecológica/ Obstétrica		1.391	2.823	245	3.389	3.775	3.826	3.895	3.983	4.091	4.215	4.301	2.176
Urgência Pediátrica		18.087	36.697	3.179	24.205	26.965	27.330	27.820	28.451	29.224	30.107	30.724	15.540
Urgência Psiquiátrica		0	0	0	0	0	0	0	0	0	0	0	0
Meios Complementares Diagnóstico e Terapêutica		70.321	142.678	12.281	34.467	39.310	40.768	42.486	44.483	46.013	47.900	48.900	24.732
Internamento		27.631	56.061	4.777	6.464	7.484	7.875	8.313	8.806	9.141	9.564	9.774	4.942
Imagiologia		819	1.662	132	1.426	1.647	1.728	1.820	1.925	1.996	2.087	2.132	1.078
Anatomia Patológica		277	561	45	463	535	562	591	625	648	678	693	350
Patologia Clínica		22.130	44.901	3.890	0	0	0	0	0	0	0	0	0
Imunohemoterapia		1.655	3.357	267	2.483	2.868	3.011	3.171	3.354	3.477	3.635	3.714	1.878
Medicina Física e de Reabilitação		1.561	3.167	252	841	972	1.020	1.074	1.136	1.178	1.231	1.258	636
Exames Especiais													
Cardiologia		419	851	68	453	531	566	605	646	674	708	725	367
Gastroenterologia		27	56	5	63	74	78	83	89	92	97	99	50
Ginecologia / Obstetrícia		0	0	0	0	0	0	0	0	0	0	0	0
Neurologia		0	0	0	1	2	2	2	2	2	2	2	1
Oftalmologia		0	0	0	0	0	0	0	0	0	0	0	0
Ortopedia		0	0	0	0	0	0	0	0	0	0	0	0
Otorrinolaringologia		0	0	0	0	0	0	0	0	0	0	0	0
Pneumologia		743	1.507	119	733	855	908	967	1.030	1.073	1.125	1.151	582
Urologia		0	0	0	0	0	0	0	0	0	0	0	0
Reumatologia		0	0	0	0	0	0	0	0	0	0	0	0
Medicina Nuclear		0	0	0	0	0	0	0	0	0	0	0	0
Nefrologia		0	0	0	0	0	0	0	0	0	0	0	0
Técnicas de Biologia Molecular e Citogenética		0	0	0	0	0	0	0	0	0	0	0	0
Neurofisiologia		0	0	0	0	0	0	0	0	0	0	0	0
Dermato-venereologia		0	0	0	0	0	0	0	0	0	0	0	0
Neuroradiologia		0	0	0	0	0	0	0	0	0	0	0	0
Imunoalergologia		0	0	0	0	0	0	0	0	0	0	0	0
Outros		0	0	0	0	0	0	0	0	0	0	0	0
Consulta Externa		22.070	44.779	3.879	15.924	18.367	19.250	20.285	21.472	22.282	23.307	23.787	12.032
Imagiologia		1.384	2.808	243	4.100	4.729	4.956	5.223	5.528	5.737	6.001	6.124	3.098
Anatomia Patológica		209	424	37	516	595	623	657	695	722	755	770	390
Patologia Clínica		15.352	31.147	2.698	0	0	0	0	0	0	0	0	0
Imunohemoterapia		1	2	0	2	2	2	2	2	2	2	3	1
Medicina Física e de Reabilitação		3.865	7.842	679	8.631	9.955	10.434	10.995	11.638	12.077	12.633	12.893	6.521
Exames Especiais													
Cardiologia		703	1.426	124	867	1.000	1.048	1.104	1.169	1.213	1.268	1.295	655
Gastroenterologia		192	389	34	461	532	558	588	622	645	675	689	349
Ginecologia / Obstetrícia		210	426	37	889	1.025	1.074	1.132	1.198	1.243	1.301	1.327	671
Neurologia		0	0	0	70	81	85	90	95	98	103	105	53
Oftalmologia		21	43	4	77	89	94	99	104	108	113	116	58
Ortopedia		0	0	0	0	0	0	0	0	0	0	0	0
Otorrinolaringologia		1	1	0	106	122	128	135	143	148	155	158	80
Pneumologia		133	269	23	205	237	248	262	277	287	301	307	155
Urologia		0	0	0	0	0	0	0	0	0	0	0	0
Reumatologia		0	0	0	0	0	0	0	0	0	0	0	0
Medicina Nuclear		0	0	0	0	0	0	0	0	0	0	0	0
Nefrologia		0	0	0	0	0	0	0	0	0	0	0	0
Técnicas de Biologia Molecular e Citogenética		0	0	0	0	0	0	0	0	0	0	0	0
Neurofisiologia		0	0	0	0	0	0	0	0	0	0	0	0
Dermato-venereologia		0	0	0	0	0	0	0	0	0	0	0	0
Neuroradiologia		0	0	0	0	0	0	0	0	0	0	0	0
Imunoalergologia		0	0	0	0	0	0	0	0	0	0	0	0
Outros		0	0	0	0	0	0	0	0	0	0	0	0
Hospital de Dia		440	895	78	177	200	204	209	214	220	226	231	117
Imagiologia		13	27	2	27	30	31	31	32	33	34	35	18
Anatomia Patológica		2	3	0	3	4	4	4	4	4	4	4	2
Patologia Clínica		366	745	65	0	0	0	0	0	0	0	0	0
Imunohemoterapia		44	90	8	121	136	139	143	146	151	154	158	80
Medicina Física e de Reabilitação		0	0	0	0	0	0	0	0	0	0	0	0
Exames Especiais													
Cardiologia		1	1	0	1	1	1	1	1	1	1	1	1
Gastroenterologia		11	21	2	20	22	23	23	24	25	25	26	13
Ginecologia / Obstetrícia		3	6	1	5	6	6	6	7	7	7	7	4
Neurologia		0	0	0	0	0	0	0	0	0	0	0	0
Oftalmologia		0	0	0	0	0	0	0	0	0	0	0	0
Ortopedia		0	0	0	0	0	0	0	0	0	0	0	0
Otorrinolaringologia		0	0	0	0	0	0	0	0	0	0	0	0
Pneumologia		0	0	0	0	0	0	0	0	0	0	0	0
Urologia		0	0	0	0	0	0	0	0	0	0	0	0
Reumatologia		0	0	0	0	0	0	0	0	0	0	0	0
Medicina Nuclear		0	0	0	0	0	0	0	0	0	0	0	0
Nefrologia		0	0	0	0	0	0	0	0	0	0	0	0
Técnicas de Biologia Molecular e Citogenética		0	0	0	0	0	0	0	0	0	0	0	0
Neurofisiologia		0	0	0	0	0	0	0	0	0	0	0	0
Dermato-venereologia		0	0	0	0	0	0	0	0	0	0	0	0
Neuroradiologia		0	0	0	0	0	0	0	0	0	0	0	0
Imunoalergologia		0	0	0	0	0	0	0	0	0	0	0	0
Outros		0	0	0	0	0	0	0	0	0	0	0	0
Urgência		20.180	40.944	3.547	11.902	13.259	13.438	13.679	13.990	14.370	14.804	15.107	7.641
Imagiologia		5.012	10.170	881	8.725	9.719	9.851	10.027	10.255	10.533	10.852	11.074	5.601
Anatomia Patológica		21	42	4	39	44	44	45	46	47	49	50	25
Patologia Clínica		13.534	27.460	2.379	0	0	0	0	0	0	0	0	0
Imunohemoterapia		187	380	33	346	385	391	398	407	418	430	439	222
Medicina Física e de Reabilitação		0	0	0	0	0	0	0	0	0	0	0	0
Exames Especiais													

Custos de Exploração	Jun-2008	Dez-2008	Dez-2009	Jan-2010	Dez-2010	Dez-2011	Dez-2012	Dez-2013	Dez-2014	Dez-2015	Dez-2016	Dez-2017	Jun-2018
Cardiologia		1.097	2.226	193	1.909	2.127	2.155	2.194	2.244	2.305	2.374	2.423	1.226
Gastroenterologia		1	2	0	2	2	2	2	2	2	2	2	1
Ginecologia / Obstetrícia		326	661	67	794	844	896	912	933	958	987	1.007	510
Neurologia		0	0	0	0	0	0	0	0	0	0	0	0
Oftalmologia		0	0	0	86	96	97	99	101	104	107	109	55
Ortopedia		0	0	0	0	0	0	0	0	0	0	0	0
Otorrinolaringologia		0	0	0	0	0	0	0	0	0	0	0	0
Pneumologia		1	3	0	2	2	3	3	3	3	3	3	1
Urologia		0	0	0	0	0	0	0	0	0	0	0	0
Reumatologia		0	0	0	0	0	0	0	0	0	0	0	0
Medicina Nuclear		0	0	0	0	0	0	0	0	0	0	0	0
Nefrologia		0	0	0	0	0	0	0	0	0	0	0	0
Técnicas de Biologia Molecular e Citogenética		0	0	0	0	0	0	0	0	0	0	0	0
Neurofisiologia		0	0	0	0	0	0	0	0	0	0	0	0
Dermato-venereologia		0	0	0	0	0	0	0	0	0	0	0	0
Neuroradiologia		0	0	0	0	0	0	0	0	0	0	0	0
Imunoalergologia		0	0	0	0	0	0	0	0	0	0	0	0
Outros		0	0	0	0	0	0	0	0	0	0	0	0
Custos Totais com Material de Consumo Hoteleiro		**123.484**	**250.549**	**21.409**	**140.996**	**160.051**	**165.274**	**171.427**	**178.400**	**184.187**	**191.144**	**195.199**	**98.724**
Variação Anual Total		n.a.	2,00%	0,61%	-44,07%	3,87%	3,26%	3,72%	4,07%	3,24%	3,78%	2,12%	1,99%
Taxa Crescimento produção		n.a.	0,00%	-1,36%	-45,16%	1,84%	1,24%	1,69%	2,03%	1,22%	1,74%	0,12%	-0,01%
Taxa Crescimento real dos preços		0,00%	0,00%	0,00%	0,00%	0,00%	0,00%	0,00%	0,00%	0,00%	0,00%	0,00%	0,00%
Taxa de Inflação		2,50%	2,00%	2,00%	2,00%	2,00%	2,00%	2,00%	2,00%	2,00%	2,00%	2,00%	2,00%

Material de Consumo Administrativo	Dez-2008	Dez-2009	Jan-2010	Dez-2010	Dez-2011	Dez-2012	Dez-2013	Dez-2014	Dez-2015	Dez-2016	Dez-2017	Jun-2018
(valores em Euros sem IVA a preços correntes)	PT	PT	PT	NEH	NEH	NEH	NEH	NEH	NEH	NEH	NEH	NEH
Internamento em Cuidados Agudos	6.123	12.423	990	9.417	10.879	11.421	12.030	12.726	13.195	13.797	14.096	7.127
Especialidades Médicas												
Medicina Interna	1.690	3.429	263	1.901	2.179	2.272	2.366	2.481	2.559	2.672	2.730	1.378
Cardiologia	438	889	71	474	555	592	632	675	704	740	758	383
Neurologia	75	152	13	65	76	81	86	92	96	100	102	52
Gastroenterologia	461	934	81	628	733	778	828	881	917	959	981	496
Pneumologia	841	1.706	134	830	969	1.029	1.095	1.166	1.215	1.275	1.303	659
Dermato-venereologia	0	0	0	0	0	0	0	0	0	0	0	0
Endocrinologia	0	0	0	0	0	0	0	0	0	0	0	0
Nefrologia	0	0	0	0	0	0	0	0	0	0	0	0
Oncologia	0	0	0	0	0	0	0	0	0	0	0	0
Reumatologia	0	0	0	0	0	0	0	0	0	0	0	0
Unidade de AVC	0	0	0	0	0	0	0	0	0	0	0	0
Doenças Infecciosas	0	0	0	0	0	0	0	0	0	0	0	0
...	0	0	0	0	0	0	0	0	0	0	0	0
...	0	0	0	0	0	0	0	0	0	0	0	0
Especialidades Cirúrgicas												
Cirurgia Geral	603	1.224	99	605	705	748	795	846	879	919	940	476
Ortopedia	861	1.748	126	524	611	647	687	731	759	793	811	410
Urologia	0	0	0	225	263	279	297	317	330	346	354	179
Cirurgia Maxilo-Facial	0	0	0	0	0	0	0	0	0	0	0	0
Cirurgia Plástica, Reconstrutiva e Estética	0	0	0	0	0	0	0	0	0	0	0	0
Angiologia e Cirurgia Vascular	0	0	0	0	0	0	0	0	0	0	0	0
Neurocirurgia	0	0	0	0	0	0	0	0	0	0	0	0
Otorrinolaringologia	4	9	1	56	66	69	74	78	80	83	85	43
Oftalmologia	2	4	0	40	47	50	54	57	60	63	65	33
...	0	0	0	0	0	0	0	0	0	0	0	0
...	0	0	0	0	0	0	0	0	0	0	0	0
...	0	0	0	0	0	0	0	0	0	0	0	0
Unidade de Infecciologia												
...	0	0	0	0	0	0	0	0	0	0	0	0
Meios Complementares de Terapêutica												
Medicina Física e de Reabilitação	0	0	0	0	0	0	0	0	0	0	0	0
Materno Infantil												
Pediatria	155	314	27	690	790	818	855	902	937	982	1.002	507
Cirurgia Pediátrica	0	0	0	0	0	0	0	0	0	0	0	0
Ginecologia	173	350	30	200	233	248	263	280	291	303	310	157
Obstetrícia	408	827	72	1.290	1.481	1.548	1.623	1.706	1.756	1.823	1.859	940
Recém Nascidos	0	0	0	0	0	0	0	0	0	0	0	0
Unidade de Psiquiatria												
Psiquiatria	0	0	0	401	464	489	516	546	564	586	598	302
...	0	0	0	0	0	0	0	0	0	0	0	0
Internamento Especial												
Cuidados Intensivos	0	0	0	238	278	295	313	334	347	364	372	188
Cuidados Intermédios Polivalentes	245	498	43	198	231	246	261	278	290	304	311	157
Cardiologia (UCIC)	0	0	0	0	0	0	0	0	0	0	0	0
Cuidados Intermédios no Departamento de Medicina	0	0	0	0	0	0	0	0	0	0	0	0
Cuidados Intermédios de Pediatria	0	0	0	214	245	253	265	279	290	304	310	157
Cuidados Intermédios Pós-Cirúrgicos	0	0	0	217	253	268	285	303	315	329	337	170
Cuidados Especiais de Neonatologia	167	339	29	621	702	713	736	774	807	852	868	439
Internamento Prolongado	0	0	0	0	0	0	0	0	0	0	0	0
Dias Internamento Prolongado assistidos no hospital	0	0	0	0	0	0	0	0	0	0	0	0
Casos e Actos Específicos	0	0	0	0	0	0	0	0	0	0	0	0
Doentes em ventilação prolongada	0	0	0	0	0	0	0	0	0	0	0	0
Doenças lisossonais de sobrecarga	0	0	0	0	0	0	0	0	0	0	0	0
x2	0	0	0	0	0	0	0	0	0	0	0	0
x3	0	0	0	0	0	0	0	0	0	0	0	0
x4	0	0	0	0	0	0	0	0	0	0	0	0
x5	0	0	0	0	0	0	0	0	0	0	0	0
x6	0	0	0	0	0	0	0	0	0	0	0	0
Bloco Operatório	615	1.247	108	1.219	1.412	1.495	1.588	1.666	1.728	1.802	1.840	931
Cardiologia	0	0	0	0	0	0	0	0	0	0	0	0
Cirurgia Geral	182	368	32	353	407	435	467	478	498	520	530	268
Cirurgia Maxilo-Facial	0	0	0	0	0	0	0	0	0	0	0	0
Cirurgia Pediátrica	0	0	0	0	0	0	0	0	0	0	0	0
Cirurgia Plástica, Reconstrutiva e Estética	0	0	0	0	0	0	0	0	0	0	0	0
Angiologia e Cirurgia Vascular	0	0	0	0	0	0	0	0	0	0	0	0
Neurocirurgia	0	0	0	0	0	0	0	0	0	0	0	0
Oncologia	0	0	0	0	0	0	0	0	0	0	0	0
Ortopedia	192	390	34	243	283	300	319	339	352	369	377	191
Urologia	0	0	0	66	77	82	87	93	97	102	104	53
Otorrinolaringologia	1	1	0	52	60	64	67	71	73	76	77	39
Oftalmologia	0	0	0	51	60	64	68	73	76	80	82	42
...	0	0	0	0	0	0	0	0	0	0	0	0
...	0	0	0	0	0	0	0	0	0	0	0	0
...	0	0	0	0	0	0	0	0	0	0	0	0
Ginecologia	93	189	16	152	177	188	200	213	221	231	236	119
Obstetrícia	147	298	26	302	347	362	380	399	410	425	433	219
Bloco de Partos	137	278	24	725	833	870	913	960	989	1.028	1.048	530
Partos	137	278	24	725	833	870	913	960	989	1.028	1.048	530
Cirurgia Ambulatório	349	708	61	900	1.048	1.109	1.177	1.244	1.295	1.349	1.382	699
Cirurgia Geral	186	377	33	153	178	188	200	212	220	229	235	119
Ortopedia	30	61	5	135	157	166	177	187	194	202	207	105
Urologia	0	0	0	90	105	111	118	125	129	135	138	70
Cirurgia Maxilo-Facial	0	0	0	0	0	0	0	0	0	0	0	0
Cirurgia Plástica, Reconstrutiva e Estética	0	0	0	0	0	0	0	0	0	0	0	0
Angiologia e Cirurgia Vascular	0	0	0	0	0	0	0	0	0	0	0	0
Cirurgia Pediátrica	0	0	0	0	0	0	0	0	0	0	0	0
Neurocirurgia	0	0	0	0	0	0	0	0	0	0	0	0
Otorrinolaringologia	15	31	3	171	199	211	224	237	246	256	262	133
Oftalmologia	89	180	16	198	231	244	259	274	285	297	304	154
Ginecologia	24	48	4	90	105	111	118	125	129	135	138	70
Obstetrícia	5	10	1	63	73	78	82	87	91	94	97	49
Consulta Externa	2.814	5.709	495	6.813	7.859	8.237	8.679	9.137	9.534	9.972	10.178	5.148

Custos de Exploração	Jun-2008	Dez-2008	Dez-2009	Jan-2010	Dez-2010	Dez-2011	Dez-2012	Dez-2013	Dez-2014	Dez-2015	Dez-2016	Dez-2017	Jun-2018
Medicina Interna		239	484	42	545	629	659	694	735	763	798	814	412
Cardiologia		166	336	29	204	236	247	260	276	286	299	305	154
Cardiologia Pediátrica		0	0	0	0	0	0	0	0	0	0	0	0
Neurologia		98	199	17	218	251	264	278	294	305	319	326	165
Gastroenterologia		91	184	16	218	251	264	278	294	305	319	326	165
Pneumologia		84	169	15	129	149	156	165	174	181	189	193	98
Dermato-venereologia		93	188	16	129	149	156	165	174	181	189	193	98
Pediatria		102	206	18	519	598	627	661	699	726	759	775	392
Endocrinologia		0	0	0	0	0	0	0	0	0	0	0	0
Nefrologia		0	0	0	0	0	0	0	0	0	0	0	0
Oncologia		0	0	0	0	0	0	0	0	0	0	0	0
Doenças Infecciosas		0	0	0	0	0	0	0	0	0	0	0	0
Imunoalergologia		0	0	0	0	0	0	0	0	0	0	0	0
Reumatologia		0	0	0	0	0	0	0	0	0	0	0	0
Genética Médica		0	0	0	0	0	0	0	0	0	0	0	0
Psiquiatria		0	0	0	266	306	321	338	358	372	389	397	201
Cirurgia Geral		574	1.164	101	871	1.005	1.053	1.110	1.175	1.219	1.275	1.302	658
Ortopedia		454	921	80	749	864	906	955	1.011	1.049	1.097	1.120	566
Urologia		0	0	0	252	291	305	321	340	353	369	377	190
Cirurgia Maxilo-Facial		0	0	0	0	0	0	0	0	0	0	0	0
Cirurgia Plástica, Reconstrutiva e Estética		0	0	0	0	0	0	0	0	0	0	0	0
Angiologia e Cirurgia Vascular		0	0	0	0	0	0	0	0	0	0	0	0
Cirurgia Pediátrica		0	0	0	0	0	0	0	0	0	0	0	0
Neurocirurgia		0	0	0	0	0	0	0	0	0	0	0	0
Otorrinolaringologia		84	171	15	402	464	486	512	542	563	588	600	304
Oftalmologia		283	575	50	443	511	535	564	597	620	648	662	335
Ginecologia		154	312	27	704	812	851	897	950	985	1.031	1.052	532
Obstetrícia		145	295	26	534	615	645	680	720	747	781	797	403
Anestesiologia		127	257	22	314	363	380	400	424	440	460	470	238
Patologia Clínica		0	0	0	0	0	0	0	0	0	0	0	0
Radioterapia		0	0	0	0	0	0	0	0	0	0	0	0
Estomatologia		0	0	0	0	0	0	0	0	0	0	0	0
Imunohemoterapia		16	33	3	22	25	26	28	29	31	32	33	17
Psiquiatria da Infância e da Adolescência		0	0	0	0	0	0	0	0	0	0	0	0
Medicina Física e de Reabilitação		105	213	18	293	338	354	373	395	410	429	438	221
...		0	0	0	0	0	0	0	0	0	0	0	0
Hospital de Dia		258	524	45	706	794	812	833	853	877	899	921	466
Hospital de Dia Oncológico - Quimioterapia		258	524	45	494	556	568	583	597	614	629	645	326
Hospital de Dia Oncológico - Radioterapia		0	0	0	0	0	0	0	0	0	0	0	0
Hospital de Dia Pediátrico		0	0	0	14	16	16	17	17	18	18	18	9
Hospital de Dia Psiquiátrico		0	0	0	71	79	81	83	85	88	90	92	47
Hospital de Dia de Hemodiálise		0	0	0	0	0	0	0	0	0	0	0	0
Hospital de Dia de Infecciologia		0	0	0	0	0	0	0	0	0	0	0	0
Outras Sessões Hospital Dia Médico		0	0	0	127	143	146	150	154	158	162	166	84
Urgência		5.565	11.291	978	9.682	10.786	10.932	11.128	11.380	11.689	12.043	12.289	6.216
Urgência Geral		1.670	3.387	293	4.163	4.638	4.701	4.785	4.894	5.026	5.178	5.284	2.673
Urgência Ginecológica/ Obstétrica		278	565	49	678	755	765	779	797	818	843	860	435
Urgência Pediátrica		3.617	7.339	636	4.841	5.393	5.466	5.564	5.690	5.845	6.021	6.145	3.108
Urgência Psiquiátrica		0	0	0	0	0	0	0	0	0	0	0	0
Meios Complementares Diagnóstico e Terapêutica		35.161	71.339	6.140	17.234	19.655	20.384	21.243	22.241	23.006	23.950	24.450	12.366
Internamento		13.816	28.031	2.389	3.232	3.742	3.938	4.156	4.403	4.570	4.782	4.887	2.471
Imagiologia		410	831	66	713	823	864	910	963	998	1.043	1.066	539
Anatomia Patológica		138	281	22	232	267	281	296	313	324	339	346	175
Patologia Clínica		11.065	22.450	1.945	0	0	0	0	0	0	0	0	0
Imunohemoterapia		827	1.679	134	1.242	1.434	1.505	1.585	1.677	1.738	1.818	1.857	939
Medicina Física e de Reabilitação		781	1.584	126	421	486	510	537	568	589	616	629	318
Exames Especiais													
Cardiologia		210	425	34	227	266	283	302	323	337	354	363	183
Gastroenterologia		14	28	2	32	37	39	42	44	46	48	49	25
Ginecologia / Obstetrícia		0	0	0	0	0	0	0	0	0	0	0	0
Neurologia		0	0	0	1	1	1	1	1	1	1	1	1
Oftalmologia		0	0	0	0	0	0	0	0	0	0	0	0
Ortopedia		0	0	0	0	0	0	0	0	0	0	0	0
Otorrinolaringologia		0	0	0	0	0	0	0	0	0	0	0	0
Pneumologia		371	753	59	366	428	454	483	515	536	563	575	291
Urologia		0	0	0	0	0	0	0	0	0	0	0	0
Reumatologia		0	0	0	0	0	0	0	0	0	0	0	0
Medicina Nuclear		0	0	0	0	0	0	0	0	0	0	0	0
Nefrologia		0	0	0	0	0	0	0	0	0	0	0	0
Técnicas de Biologia Molecular e Citogenética		0	0	0	0	0	0	0	0	0	0	0	0
Neurofisiologia		0	0	0	0	0	0	0	0	0	0	0	0
Dermato-venereologia		0	0	0	0	0	0	0	0	0	0	0	0
Neuroradiologia		0	0	0	0	0	0	0	0	0	0	0	0
Imunoalergologia		0	0	0	0	0	0	0	0	0	0	0	0
Outros		0	0	0	0	0	0	0	0	0	0	0	0
Consulta Externa		11.035	22.389	1.940	7.962	9.183	9.625	10.142	10.736	11.141	11.653	11.893	6.016
Imagiologia		692	1.404	122	2.050	2.364	2.478	2.611	2.764	2.868	3.000	3.062	1.549
Anatomia Patológica		105	212	18	258	297	312	328	348	361	377	385	195
Patologia Clínica		7.676	15.574	1.349	0	0	0	0	0	0	0	0	0
Imunohemoterapia		1	1	0	1	1	1	1	1	1	1	1	1
Medicina Física e de Reabilitação		1.933	3.921	340	4.316	4.978	5.217	5.497	5.819	6.039	6.316	6.447	3.261
Exames Especiais													
Cardiologia		352	713	62	433	500	524	552	584	606	634	647	327
Gastroenterologia		96	194	17	231	266	279	294	311	323	338	345	174
Ginecologia / Obstetrícia		105	213	18	444	512	537	566	599	622	650	664	336
Neurologia		0	0	0	35	41	42	45	47	49	51	52	27
Oftalmologia		11	22	2	39	45	47	49	52	54	57	58	29
Ortopedia		0	0	0	0	0	0	0	0	0	0	0	0
Otorrinolaringologia		0	1	0	53	61	64	67	71	74	78	79	40
Pneumologia		66	134	12	103	118	124	131	138	144	150	153	78
Urologia		0	0	0	0	0	0	0	0	0	0	0	0
Reumatologia		0	0	0	0	0	0	0	0	0	0	0	0
Medicina Nuclear		0	0	0	0	0	0	0	0	0	0	0	0
Nefrologia		0	0	0	0	0	0	0	0	0	0	0	0
Técnicas de Biologia Molecular e Citogenética		0	0	0	0	0	0	0	0	0	0	0	0
Neurofisiologia		0	0	0	0	0	0	0	0	0	0	0	0
Dermato-venereologia		0	0	0	0	0	0	0	0	0	0	0	0
Neuroradiologia		0	0	0	0	0	0	0	0	0	0	0	0
Imunoalergologia		0	0	0	0	0	0	0	0	0	0	0	0
Outros		0	0	0	0	0	0	0	0	0	0	0	0
Hospital de Dia		220	447	39	89	100	102	105	107	110	113	116	59
Imagiologia		7	14	1	13	15	15	16	16	16	17	17	9
Anatomia Patológica		1	2	0	2	2	2	2	2	2	2	2	1
Patologia Clínica		183	373	32	0	0	0	0	0	0	0	0	0
Imunohemoterapia		22	45	4	61	68	70	72	73	75	77	79	40
Medicina Física e de Reabilitação		0	0	0	0	0	0	0	0	0	0	0	0
Exames Especiais													
Cardiologia		0	1	0	1	1	1	1	1	1	1	1	0
Gastroenterologia		5	11	1	10	11	11	12	12	12	13	13	7
Ginecologia / Obstetrícia		2	3	0	3	3	3	3	3	3	3	4	2
Neurologia		0	0	0	0	0	0	0	0	0	0	0	0
Oftalmologia		0	0	0	0	0	0	0	0	0	0	0	0
Ortopedia		0	0	0	0	0	0	0	0	0	0	0	0
Otorrinolaringologia		0	0	0	0	0	0	0	0	0	0	0	0
Pneumologia		0	0	0	0	0	0	0	0	0	0	0	0
Urologia		0	0	0	0	0	0	0	0	0	0	0	0
Reumatologia		0	0	0	0	0	0	0	0	0	0	0	0
Medicina Nuclear		0	0	0	0	0	0	0	0	0	0	0	0
Nefrologia		0	0	0	0	0	0	0	0	0	0	0	0
Técnicas de Biologia Molecular e Citogenética		0	0	0	0	0	0	0	0	0	0	0	0
Neurofisiologia		0	0	0	0	0	0	0	0	0	0	0	0
Dermato-venereologia		0	0	0	0	0	0	0	0	0	0	0	0
Neuroradiologia		0	0	0	0	0	0	0	0	0	0	0	0
Imunoalergologia		0	0	0	0	0	0	0	0	0	0	0	0
Outros		0	0	0	0	0	0	0	0	0	0	0	0
Urgência		10.090	20.472	1.773	5.951	6.630	6.719	6.840	6.995	7.185	7.402	7.554	3.821

Custos de Exploração	Jun-2008	Dez-2008	Dez-2009	Jan-2010	Dez-2010	Dez-2011	Dez-2012	Dez-2013	Dez-2014	Dez-2015	Dez-2016	Dez-2017	Jun-2018
Imagiologia		2.506	5.085	440	4.362	4.860	4.925	5.014	5.127	5.267	5.426	5.537	2.801
Anatomia Patológica		10	21	2	20	22	22	22	23	24	24	25	13
Patologia Clínica		6.767	13.730	1.189	0	0	0	0	0	0	0	0	0
Imunohemoterapia		94	190	16	193	195	199	203	209	215	220	111	
Medicina Física e de Reabilitação		0	0	0	0	0	0	0	0	0	0	0	0
Exames Especiais													
Cardiologia		549	1.113	96	954	1.063	1.078	1.097	1.122	1.152	1.187	1.211	613
Gastroenterologia		0	1	0	1	1	1	1	1	1	1	1	1
Ginecologia / Obstetrícia		163	331	29	397	442	448	456	466	479	494	504	255
Neurologia		0	0	0	0	0	0	0	0	0	0	0	0
Oftalmologia		0	0	0	43	48	49	49	51	52	54	55	28
Ortopedia		0	0	0	0	0	0	0	0	0	0	0	0
Otorrinolaringologia		0	0	0	0	0	0	0	0	0	0	0	0
Pneumologia		1	1	0	1	1	1	1	1	1	1	1	1
Urologia		0	0	0	0	0	0	0	0	0	0	0	0
Reumatologia		0	0	0	0	0	0	0	0	0	0	0	0
Medicina Nuclear		0	0	0	0	0	0	0	0	0	0	0	0
Nefrologia		0	0	0	0	0	0	0	0	0	0	0	0
Técnicas de Biologia Molecular e Citogenética		0	0	0	0	0	0	0	0	0	0	0	0
Neurofisiologia		0	0	0	0	0	0	0	0	0	0	0	0
Dermato-venereologia		0	0	0	0	0	0	0	0	0	0	0	0
Neuroradiologia		0	0	0	0	0	0	0	0	0	0	0	0
Imunoalergologia		0	0	0	0	0	0	0	0	0	0	0	0
Outros		0	0	0	0	0	0	0	0	0	0	0	0
Custos Totais com Material de Consumo Administrativo		**51.021**	**103.520**	**8.842**	**46.696**	**53.266**	**55.259**	**57.592**	**60.261**	**62.313**	**64.839**	**66.204**	**33.483**
Variação Anual Total		n.a.	2,00%	0,56%	-55,15%	4,38%	3,74%	4,22%	4,64%	3,41%	4,05%	2,10%	1,99%
Taxa Crescimento produção		n.a.	0,00%	-1,41%	-56,02%	2,33%	1,71%	2,18%	2,58%	1,38%	2,01%	0,10%	-0,01%
Taxa Crescimento real dos preços		0,00%	0,00%	0,00%	0,00%	0,00%	0,00%	0,00%	0,00%	0,00%	0,00%	0,00%	0,00%
Taxa de Inflação		2,50%	2,00%	2,00%	2,00%	2,00%	2,00%	2,00%	2,00%	2,00%	2,00%	2,00%	2,00%

Material de Manutenção e Conservação	Dez-2008	Dez-2009	Jan-2010	Dez-2010	Dez-2011	Dez-2012	Dez-2013	Dez-2014	Dez-2015	Dez-2016	Dez-2017	Jun-2018
(valores em Euros sem IVA a preços correntes)	PT	PT	PT	NEH	NEH	NEH	NEH	NEH	NEH	NEH	NEH	NEH
Internamento em Cuidados Agudos	5.400	10.956	871	0	0	0	0	0	0	0	0	0
Especialidades Médicas												
Medicina Interna	1.521	3.086	236	0	0	0	0	0	0	0	0	0
Cardiologia	394	800	64	0	0	0	0	0	0	0	0	0
Neurologia	67	137	12	0	0	0	0	0	0	0	0	0
Gastroenterologia	415	841	73	0	0	0	0	0	0	0	0	0
Pneumologia	757	1.536	121	0	0	0	0	0	0	0	0	0
Dermato-venereologia	0	0	0	0	0	0	0	0	0	0	0	0
Endocrinologia	0	0	0	0	0	0	0	0	0	0	0	0
Nefrologia	0	0	0	0	0	0	0	0	0	0	0	0
Oncologia	0	0	0	0	0	0	0	0	0	0	0	0
Reumatologia	0	0	0	0	0	0	0	0	0	0	0	0
Unidade de AVC	0	0	0	0	0	0	0	0	0	0	0	0
Doenças Infecciosas	0	0	0	0	0	0	0	0	0	0	0	0
...	0	0	0	0	0	0	0	0	0	0	0	0
...	0	0	0	0	0	0	0	0	0	0	0	0
Especialidades Cirúrgicas												
Cirurgia Geral	543	1.102	89	0	0	0	0	0	0	0	0	0
Ortopedia	775	1.573	114	0	0	0	0	0	0	0	0	0
Urologia	0	0	0	0	0	0	0	0	0	0	0	0
Cirurgia Maxilo-Facial	0	0	0	0	0	0	0	0	0	0	0	0
Cirurgia Plástica, Reconstrutiva e Estética	0	0	0	0	0	0	0	0	0	0	0	0
Angiologia e Cirurgia Vascular	0	0	0	0	0	0	0	0	0	0	0	0
Neurocirurgia	0	0	0	0	0	0	0	0	0	0	0	0
Otorrinolaringologia	4	8	1	0	0	0	0	0	0	0	0	0
Oftalmologia	2	3	0	0	0	0	0	0	0	0	0	0
...	0	0	0	0	0	0	0	0	0	0	0	0
...	0	0	0	0	0	0	0	0	0	0	0	0
...	0	0	0	0	0	0	0	0	0	0	0	0
Unidade de Infecciologia												
...	0	0	0	0	0	0	0	0	0	0	0	0
Meios Complementares de Terapêutica												
Medicina Física e de Reabilitação	0	0	0	0	0	0	0	0	0	0	0	0
Materno Infantil												
Pediatria	139	282	24	0	0	0	0	0	0	0	0	0
Cirurgia Pediátrica	0	0	0	0	0	0	0	0	0	0	0	0
Ginecologia	155	315	27	0	0	0	0	0	0	0	0	0
Obstetrícia	367	745	65	0	0	0	0	0	0	0	0	0
Recém Nascidos	0	0	0	0	0	0	0	0	0	0	0	0
Unidade de Psiquiatria												
Psiquiatria	0	0	0	0	0	0	0	0	0	0	0	0
...	0	0	0	0	0	0	0	0	0	0	0	0
Internamento Especial												
Cuidados Intensivos	0	0	0	0	0	0	0	0	0	0	0	0
Cuidados Intermédios Polivalentes	110	223	19	0	0	0	0	0	0	0	0	0
Cardiologia (UCIC)	0	0	0	0	0	0	0	0	0	0	0	0
Cuidados Intermédios no Departamento de Medicina	0	0	0	0	0	0	0	0	0	0	0	0
Cuidados Intermédios de Pediatria	0	0	0	0	0	0	0	0	0	0	0	0
Cuidados Intermédios Pós-Cirúrgicos	0	0	0	0	0	0	0	0	0	0	0	0
Cuidados Especiais de Neonatologia	150	305	26	0	0	0	0	0	0	0	0	0
Internamento Prolongado	0	0	0	0	0	0	0	0	0	0	0	0
Dias Internamento Prolongado assistidos no hospital	0	0	0	0	0	0	0	0	0	0	0	0
Casos e Actos Específicos	0	0	0	0	0	0	0	0	0	0	0	0
Doentes em ventilação prolongada	0	0	0	0	0	0	0	0	0	0	0	0
Doenças lisossomais de sobrecarga	0	0	0	0	0	0	0	0	0	0	0	0
x2	0	0	0	0	0	0	0	0	0	0	0	0
x3	0	0	0	0	0	0	0	0	0	0	0	0
x4	0	0	0	0	0	0	0	0	0	0	0	0
x5	0	0	0	0	0	0	0	0	0	0	0	0
x6	0	0	0	0	0	0	0	0	0	0	0	0
Bloco Operatório	2.773	5.625	487	0	0	0	0	0	0	0	0	0
Cardiologia	0	0	0	0	0	0	0	0	0	0	0	0
Cirurgia Geral	819	1.662	144	0	0	0	0	0	0	0	0	0
Cirurgia Maxilo-Facial	0	0	0	0	0	0	0	0	0	0	0	0
Cirurgia Pediátrica	0	0	0	0	0	0	0	0	0	0	0	0
Cirurgia Plástica, Reconstrutiva e Estética	0	0	0	0	0	0	0	0	0	0	0	0
Angiologia e Cirurgia Vascular	0	0	0	0	0	0	0	0	0	0	0	0
Neurocirurgia	0	0	0	0	0	0	0	0	0	0	0	0
Oncologia	0	0	0	0	0	0	0	0	0	0	0	0
Ortopedia	866	1.757	152	0	0	0	0	0	0	0	0	0
Urologia	0	0	0	0	0	0	0	0	0	0	0	0
Otorrinolaringologia	3	6	1	0	0	0	0	0	0	0	0	0
Oftalmologia	1	2	0	0	0	0	0	0	0	0	0	0
...	0	0	0	0	0	0	0	0	0	0	0	0
...	0	0	0	0	0	0	0	0	0	0	0	0
...	0	0	0	0	0	0	0	0	0	0	0	0
Ginecologia	420	853	74	0	0	0	0	0	0	0	0	0
Obstetrícia	663	1.345	116	0	0	0	0	0	0	0	0	0
Bloco de Partos	314	637	55	0	0	0	0	0	0	0	0	0
Partos	314	637	55	0	0	0	0	0	0	0	0	0
Cirurgia Ambulatório	1.575	3.196	277	0	0	0	0	0	0	0	0	0
Cirurgia Geral	839	1.702	147	0	0	0	0	0	0	0	0	0
Ortopedia	136	275	24	0	0	0	0	0	0	0	0	0
Urologia	0	0	0	0	0	0	0	0	0	0	0	0
Cirurgia Maxilo-Facial	0	0	0	0	0	0	0	0	0	0	0	0
Cirurgia Plástica, Reconstrutiva e Estética	0	0	0	0	0	0	0	0	0	0	0	0
Angiologia e Cirurgia Vascular	0	0	0	0	0	0	0	0	0	0	0	0
Cirurgia Pediátrica	0	0	0	0	0	0	0	0	0	0	0	0
Neurocirurgia	0	0	0	0	0	0	0	0	0	0	0	0
Otorrinolaringologia	68	138	12	0	0	0	0	0	0	0	0	0

Custos de Exploração	Jun-2008	Dez-2008	Dez-2009	Jan-2010	Dez-2010	Dez-2011	Dez-2012	Dez-2013	Dez-2014	Dez-2015	Dez-2016	Dez-2017	Jun-2018
Oftalmologia		401	814	71	0	0	0	0	0	0	0	0	0
Ginecologia		108	219	19	0	0	0	0	0	0	0	0	0
Obstetrícia		23	47	4	0	0	0	0	0	0	0	0	0
Consulta Externa		352	714	62	0	0	0	0	0	0	0	0	0
Medicina Interna		30	61	5	0	0	0	0	0	0	0	0	0
Cardiologia		21	42	4	0	0	0	0	0	0	0	0	0
Cardiologia Pediátrica		0	0	0	0	0	0	0	0	0	0	0	0
Neurologia		12	25	2	0	0	0	0	0	0	0	0	0
Gastroenterologia		11	23	2	0	0	0	0	0	0	0	0	0
Pneumologia		10	21	2	0	0	0	0	0	0	0	0	0
Dermato-venereologia		12	24	2	0	0	0	0	0	0	0	0	0
Pediatria		13	26	2	0	0	0	0	0	0	0	0	0
Endocrinologia		0	0	0	0	0	0	0	0	0	0	0	0
Nefrologia		0	0	0	0	0	0	0	0	0	0	0	0
Oncologia		0	0	0	0	0	0	0	0	0	0	0	0
Doenças Infecciosas		0	0	0	0	0	0	0	0	0	0	0	0
Imunoalergologia		0	0	0	0	0	0	0	0	0	0	0	0
Reumatologia		0	0	0	0	0	0	0	0	0	0	0	0
Genética Médica		0	0	0	0	0	0	0	0	0	0	0	0
Psiquiatria		0	0	0	0	0	0	0	0	0	0	0	0
Cirurgia Geral		72	146	13	0	0	0	0	0	0	0	0	0
Ortopedia		57	115	10	0	0	0	0	0	0	0	0	0
Urologia		0	0	0	0	0	0	0	0	0	0	0	0
Cirurgia Maxilo-Facial		0	0	0	0	0	0	0	0	0	0	0	0
Cirurgia Plástica, Reconstrutiva e Estética		0	0	0	0	0	0	0	0	0	0	0	0
Angiologia e Cirurgia Vascular		0	0	0	0	0	0	0	0	0	0	0	0
Cirurgia Pediátrica		0	0	0	0	0	0	0	0	0	0	0	0
Neurocirurgia		0	0	0	0	0	0	0	0	0	0	0	0
Otorrinolaringologia		11	21	2	0	0	0	0	0	0	0	0	0
Oftalmologia		35	72	6	0	0	0	0	0	0	0	0	0
Ginecologia		19	39	3	0	0	0	0	0	0	0	0	0
Obstetrícia		18	37	3	0	0	0	0	0	0	0	0	0
Anestesiologia		16	32	3	0	0	0	0	0	0	0	0	0
Patologia Clínica		0	0	0	0	0	0	0	0	0	0	0	0
Radioterapia		0	0	0	0	0	0	0	0	0	0	0	0
Estomatologia		0	0	0	0	0	0	0	0	0	0	0	0
Imunohemoterapia		2	4	0	0	0	0	0	0	0	0	0	0
Psiquiatria da Infância e da Adolescência		0	0	0	0	0	0	0	0	0	0	0	0
Medicina Física e de Reabilitação		13	27	2	0	0	0	0	0	0	0	0	0
...		0	0	0	0	0	0	0	0	0	0	0	0
Hospital de Dia		26	52	5	0	0	0	0	0	0	0	0	0
Hospital de Dia Oncológico - Quimioterapia		26	52	5	0	0	0	0	0	0	0	0	0
Hospital de Dia Oncológico - Radioterapia		0	0	0	0	0	0	0	0	0	0	0	0
Hospital de Dia Pediátrico		0	0	0	0	0	0	0	0	0	0	0	0
Hospital de Dia Psiquiátrico		0	0	0	0	0	0	0	0	0	0	0	0
Hospital de Dia de Hemodiálise		0	0	0	0	0	0	0	0	0	0	0	0
Hospital de Dia de Infecciologia		0	0	0	0	0	0	0	0	0	0	0	0
Outras Sessões Hospital Dia Médico		0	0	0	0	0	0	0	0	0	0	0	0
Urgência		557	1.129	98	0	0	0	0	0	0	0	0	0
Urgência Geral		167	339	29	0	0	0	0	0	0	0	0	0
Urgência Ginecológica/ Obstétrica		28	56	5	0	0	0	0	0	0	0	0	0
Urgência Pediátrica		362	734	64	0	0	0	0	0	0	0	0	0
Urgência Psiquiátrica		0	0	0	0	0	0	0	0	0	0	0	0
Meios Complementares Diagnóstico e Terapêutica		3.516	7.134	614	0	0	0	0	0	0	0	0	0
Internamento		1.382	2.803	239	0	0	0	0	0	0	0	0	0
Imagiologia		41	83	7	0	0	0	0	0	0	0	0	0
Anatomia Patológica		14	28	2	0	0	0	0	0	0	0	0	0
Patologia Clínica		1.107	2.245	194	0	0	0	0	0	0	0	0	0
Imunohemoterapia		83	168	13	0	0	0	0	0	0	0	0	0
Medicina Física e de Reabilitação		78	158	13	0	0	0	0	0	0	0	0	0
Exames Especiais													
Cardiologia		21	43	3	0	0	0	0	0	0	0	0	0
Gastroenterologia		1	3	0	0	0	0	0	0	0	0	0	0
Ginecologia / Obstetrícia		0	0	0	0	0	0	0	0	0	0	0	0
Neurologia		0	0	0	0	0	0	0	0	0	0	0	0
Oftalmologia		0	0	0	0	0	0	0	0	0	0	0	0
Ortopedia		0	0	0	0	0	0	0	0	0	0	0	0
Otorrinolaringologia		0	0	0	0	0	0	0	0	0	0	0	0
Pneumologia		37	75	6	0	0	0	0	0	0	0	0	0
Urologia		0	0	0	0	0	0	0	0	0	0	0	0
Reumatologia		0	0	0	0	0	0	0	0	0	0	0	0
Medicina Nuclear		0	0	0	0	0	0	0	0	0	0	0	0
Nefrologia		0	0	0	0	0	0	0	0	0	0	0	0
Técnicas de Biologia Molecular e Citogenética		0	0	0	0	0	0	0	0	0	0	0	0
Neurofisiologia		0	0	0	0	0	0	0	0	0	0	0	0
Dermato-venereologia		0	0	0	0	0	0	0	0	0	0	0	0
Neuroradiologia		0	0	0	0	0	0	0	0	0	0	0	0
Imunoalergologia		0	0	0	0	0	0	0	0	0	0	0	0
Outros		0	0	0	0	0	0	0	0	0	0	0	0
Consulta Externa		1.104	2.239	194	0	0	0	0	0	0	0	0	0
Imagiologia		69	140	12	0	0	0	0	0	0	0	0	0
Anatomia Patológica		10	21	2	0	0	0	0	0	0	0	0	0
Patologia Clínica		768	1.557	135	0	0	0	0	0	0	0	0	0
Imunohemoterapia		0	0	0	0	0	0	0	0	0	0	0	0
Medicina Física e de Reabilitação		193	392	34	0	0	0	0	0	0	0	0	0
Exames Especiais													
Cardiologia		35	71	6	0	0	0	0	0	0	0	0	0
Gastroenterologia		10	19	2	0	0	0	0	0	0	0	0	0
Ginecologia / Obstetrícia		11	21	2	0	0	0	0	0	0	0	0	0
Neurologia		0	0	0	0	0	0	0	0	0	0	0	0
Oftalmologia		1	2	0	0	0	0	0	0	0	0	0	0
Ortopedia		0	0	0	0	0	0	0	0	0	0	0	0
Otorrinolaringologia		0	0	0	0	0	0	0	0	0	0	0	0
Pneumologia		7	13	1	0	0	0	0	0	0	0	0	0
Urologia		0	0	0	0	0	0	0	0	0	0	0	0
Reumatologia		0	0	0	0	0	0	0	0	0	0	0	0
Medicina Nuclear		0	0	0	0	0	0	0	0	0	0	0	0
Nefrologia		0	0	0	0	0	0	0	0	0	0	0	0
Técnicas de Biologia Molecular e Citogenética		0	0	0	0	0	0	0	0	0	0	0	0
Neurofisiologia		0	0	0	0	0	0	0	0	0	0	0	0
Dermato-venereologia		0	0	0	0	0	0	0	0	0	0	0	0
Neuroradiologia		0	0	0	0	0	0	0	0	0	0	0	0
Imunoalergologia		0	0	0	0	0	0	0	0	0	0	0	0
Outros		0	0	0	0	0	0	0	0	0	0	0	0
Hospital de Dia		22	45	4	0	0	0	0	0	0	0	0	0
Imagiologia		1	1	0	0	0	0	0	0	0	0	0	0
Anatomia Patológica		0	0	0	0	0	0	0	0	0	0	0	0
Patologia Clínica		18	37	3	0	0	0	0	0	0	0	0	0
Imunohemoterapia		2	5	0	0	0	0	0	0	0	0	0	0
Medicina Física e de Reabilitação		0	0	0	0	0	0	0	0	0	0	0	0
Exames Especiais													
Cardiologia		0	0	0	0	0	0	0	0	0	0	0	0
Gastroenterologia		1	1	0	0	0	0	0	0	0	0	0	0
Ginecologia / Obstetrícia		0	0	0	0	0	0	0	0	0	0	0	0
Neurologia		0	0	0	0	0	0	0	0	0	0	0	0
Oftalmologia		0	0	0	0	0	0	0	0	0	0	0	0
Ortopedia		0	0	0	0	0	0	0	0	0	0	0	0
Otorrinolaringologia		0	0	0	0	0	0	0	0	0	0	0	0
Pneumologia		0	0	0	0	0	0	0	0	0	0	0	0
Urologia		0	0	0	0	0	0	0	0	0	0	0	0
Reumatologia		0	0	0	0	0	0	0	0	0	0	0	0
Medicina Nuclear		0	0	0	0	0	0	0	0	0	0	0	0
Nefrologia		0	0	0	0	0	0	0	0	0	0	0	0
Técnicas de Biologia Molecular e Citogenética		0	0	0	0	0	0	0	0	0	0	0	0
Neurofisiologia		0	0	0	0	0	0	0	0	0	0	0	0

Custos de Exploração	Jun-2008	Dez-2008	Dez-2009	Jan-2010	Dez-2010	Dez-2011	Dez-2012	Dez-2013	Dez-2014	Dez-2015	Dez-2016	Dez-2017	Jun-2018
Dermato-venereologia		0	0	0	0	0	0	0	0	0	0	0	0
Neuroradiologia		0	0	0	0	0	0	0	0	0	0	0	0
Imunoalergologia		0	0	0	0	0	0	0	0	0	0	0	0
Outros		0	0	0	0	0	0	0	0	0	0	0	0
Urgência		1.009	2.047	177	0	0	0	0	0	0	0	0	0
Imagiologia		251	508	44	0	0	0	0	0	0	0	0	0
Anatomia Patológica		1	2	0	0	0	0	0	0	0	0	0	0
Patologia Clínica		677	1.373	119	0	0	0	0	0	0	0	0	0
Imunohemoterapia		9	19	2	0	0	0	0	0	0	0	0	0
Medicina Física e de Reabilitação		0	0	0	0	0	0	0	0	0	0	0	0
Exames Especiais													
Cardiologia		55	111	10	0	0	0	0	0	0	0	0	0
Gastroenterologia		0	0	0	0	0	0	0	0	0	0	0	0
Ginecologia / Obstetrícia		16	33	3	0	0	0	0	0	0	0	0	0
Neurologia		0	0	0	0	0	0	0	0	0	0	0	0
Oftalmologia		0	0	0	0	0	0	0	0	0	0	0	0
Ortopedia		0	0	0	0	0	0	0	0	0	0	0	0
Otorrinolaringologia		0	0	0	0	0	0	0	0	0	0	0	0
Pneumologia		0	0	0	0	0	0	0	0	0	0	0	0
Urologia		0	0	0	0	0	0	0	0	0	0	0	0
Reumatologia		0	0	0	0	0	0	0	0	0	0	0	0
Medicina Nuclear		0	0	0	0	0	0	0	0	0	0	0	0
Nefrologia		0	0	0	0	0	0	0	0	0	0	0	0
Técnicas de Biologia Molecular e Citogenética		0	0	0	0	0	0	0	0	0	0	0	0
Neurofisiologia		0	0	0	0	0	0	0	0	0	0	0	0
Dermato-venereologia		0	0	0	0	0	0	0	0	0	0	0	0
Neuroradiologia		0	0	0	0	0	0	0	0	0	0	0	0
Imunoalergologia		0	0	0	0	0	0	0	0	0	0	0	0
Outros		0	0	0	0	0	0	0	0	0	0	0	0
Custos Totais com Material de Manutenção e Conservação		**14.511**	**29.443**	**2.469**	**0**	**0**	**0**	**0**	**0**	**0**	**0**	**0**	**0**
Variação Anual Total		n.a.	2,00%	-1,28%	-100,00%	n.a.	n.a.	n.a.	n.a.	n.a.	n.a.	n.a.	n.a.
Taxa Crescimento produção		n.a.	0,00%	-3,21%	-100,00%	n.a.	n.a.	n.a.	n.a.	n.a.	n.a.	n.a.	n.a.
Taxa Crescimento real dos preços		0,00%	0,00%	0,00%	0,00%	0,00%	0,00%	0,00%	0,00%	0,00%	0,00%	0,00%	0,00%
Taxa de Inflação		2,50%	2,00%	2,00%	2,00%	2,00%	2,00%	2,00%	2,00%	2,00%	2,00%	2,00%	2,00%

Outro Material	**Dez-2008**	**Dez-2009**	**Jan-2010**	**Dez-2010**	**Dez-2011**	**Dez-2012**	**Dez-2013**	**Dez-2014**	**Dez-2015**	**Dez-2016**	**Dez-2017**	**Jun-2018**
(valores em Euros sem IVA a preços correntes)	PT	PT	PT	NEH	NEH	NEH	NEH	NEH	NEH	NEH	NEH	NEH
Internamento em Cuidados Agudos	0	0	0	0	0	0	0	0	0	0	0	0
Especialidades Médicas												
Medicina Interna	0	0	0	0	0	0	0	0	0	0	0	0
Cardiologia	0	0	0	0	0	0	0	0	0	0	0	0
Neurologia	0	0	0	0	0	0	0	0	0	0	0	0
Gastroenterologia	0	0	0	0	0	0	0	0	0	0	0	0
Pneumologia	0	0	0	0	0	0	0	0	0	0	0	0
Dermato-venereologia	0	0	0	0	0	0	0	0	0	0	0	0
Endocrinologia	0	0	0	0	0	0	0	0	0	0	0	0
Nefrologia	0	0	0	0	0	0	0	0	0	0	0	0
Oncologia	0	0	0	0	0	0	0	0	0	0	0	0
Reumatologia	0	0	0	0	0	0	0	0	0	0	0	0
Unidade de AVC	0	0	0	0	0	0	0	0	0	0	0	0
Doenças Infecciosas	0	0	0	0	0	0	0	0	0	0	0	0
...	0	0	0	0	0	0	0	0	0	0	0	0
...	0	0	0	0	0	0	0	0	0	0	0	0
Especialidades Cirúrgicas												
Cirurgia Geral	0	0	0	0	0	0	0	0	0	0	0	0
Ortopedia	0	0	0	0	0	0	0	0	0	0	0	0
Urologia	0	0	0	0	0	0	0	0	0	0	0	0
Cirurgia Maxilo-Facial	0	0	0	0	0	0	0	0	0	0	0	0
Cirurgia Plástica, Reconstrutiva e Estética	0	0	0	0	0	0	0	0	0	0	0	0
Angiologia e Cirurgia Vascular	0	0	0	0	0	0	0	0	0	0	0	0
Neurocirurgia	0	0	0	0	0	0	0	0	0	0	0	0
Otorrinolaringologia	0	0	0	0	0	0	0	0	0	0	0	0
Oftalmologia	0	0	0	0	0	0	0	0	0	0	0	0
...	0	0	0	0	0	0	0	0	0	0	0	0
...	0	0	0	0	0	0	0	0	0	0	0	0
...	0	0	0	0	0	0	0	0	0	0	0	0
Unidade de Infecciologia												
...	0	0	0	0	0	0	0	0	0	0	0	0
Meios Complementares de Terapêutica												
Medicina Física e de Reabilitação	0	0	0	0	0	0	0	0	0	0	0	0
Materno Infantil												
Pediatria	0	0	0	0	0	0	0	0	0	0	0	0
Cirurgia Pediátrica	0	0	0	0	0	0	0	0	0	0	0	0
Ginecologia	0	0	0	0	0	0	0	0	0	0	0	0
Obstetrícia	0	0	0	0	0	0	0	0	0	0	0	0
Recém Nascidos	0	0	0	0	0	0	0	0	0	0	0	0
Unidade de Psiquiatria												
Psiquiatria	0	0	0	0	0	0	0	0	0	0	0	0
...	0	0	0	0	0	0	0	0	0	0	0	0
Internamento Especial												
Cuidados Intensivos	0	0	0	0	0	0	0	0	0	0	0	0
Cuidados Intermédios Polivalentes	0	0	0	0	0	0	0	0	0	0	0	0
Cardiologia (UCIC)	0	0	0	0	0	0	0	0	0	0	0	0
Cuidados Intermédios no Departamento de Medicina	0	0	0	0	0	0	0	0	0	0	0	0
Cuidados Intermédios de Pediatria	0	0	0	0	0	0	0	0	0	0	0	0
Cuidados Intermédios Pós-Cirúrgicos	0	0	0	0	0	0	0	0	0	0	0	0
Cuidados Especiais de Neonatologia	0	0	0	0	0	0	0	0	0	0	0	0
Internamento Prolongado	0	0	0	0	0	0	0	0	0	0	0	0
Dias Internamento Prolongado assistidos no hospital	0	0	0	0	0	0	0	0	0	0	0	0
Casos e Actos Específicos	0	0	0	0	0	0	0	0	0	0	0	0
Doentes em ventilação prolongada	0	0	0	0	0	0	0	0	0	0	0	0
Doenças lisossomais de sobrecarga	0	0	0	0	0	0	0	0	0	0	0	0
x2	0	0	0	0	0	0	0	0	0	0	0	0
x3	0	0	0	0	0	0	0	0	0	0	0	0
x4	0	0	0	0	0	0	0	0	0	0	0	0
x5	0	0	0	0	0	0	0	0	0	0	0	0
x6	0	0	0	0	0	0	0	0	0	0	0	0
Bloco Operatório	0	0	0	0	0	0	0	0	0	0	0	0
Cardiologia	0	0	0	0	0	0	0	0	0	0	0	0
Cirurgia Geral	0	0	0	0	0	0	0	0	0	0	0	0
Cirurgia Maxilo-Facial	0	0	0	0	0	0	0	0	0	0	0	0
Cirurgia Pediátrica	0	0	0	0	0	0	0	0	0	0	0	0
Cirurgia Plástica, Reconstrutiva e Estética	0	0	0	0	0	0	0	0	0	0	0	0
Angiologia e Cirurgia Vascular	0	0	0	0	0	0	0	0	0	0	0	0
Neurocirurgia	0	0	0	0	0	0	0	0	0	0	0	0
Oncologia	0	0	0	0	0	0	0	0	0	0	0	0
Ortopedia	0	0	0	0	0	0	0	0	0	0	0	0
Urologia	0	0	0	0	0	0	0	0	0	0	0	0
Otorrinolaringologia	0	0	0	0	0	0	0	0	0	0	0	0
Oftalmologia	0	0	0	0	0	0	0	0	0	0	0	0
...	0	0	0	0	0	0	0	0	0	0	0	0
...	0	0	0	0	0	0	0	0	0	0	0	0
...	0	0	0	0	0	0	0	0	0	0	0	0
Ginecologia	0	0	0	0	0	0	0	0	0	0	0	0
Obstetrícia	0	0	0	0	0	0	0	0	0	0	0	0
Bloco de Partos	0	0	0	0	0	0	0	0	0	0	0	0
Partos	0	0	0	0	0	0	0	0	0	0	0	0
Cirurgia Ambulatório	0	0	0	0	0	0	0	0	0	0	0	0
Cirurgia Geral	0	0	0	0	0	0	0	0	0	0	0	0
Ortopedia	0	0	0	0	0	0	0	0	0	0	0	0
Urologia	0	0	0	0	0	0	0	0	0	0	0	0

Custos de Exploração	Jun-2008	Dez-2008	Dez-2009	Jan-2010	Dez-2010	Dez-2011	Dez-2012	Dez-2013	Dez-2014	Dez-2015	Dez-2016	Dez-2017	Jun-2018
Cirurgia Maxilo-Facial		0	0	0	0	0	0	0	0	0	0	0	0
Cirurgia Plástica, Reconstrutiva e Estética		0	0	0	0	0	0	0	0	0	0	0	0
Angiologia e Cirurgia Vascular		0	0	0	0	0	0	0	0	0	0	0	0
Cirurgia Pediátrica		0	0	0	0	0	0	0	0	0	0	0	0
Neurocirurgia		0	0	0	0	0	0	0	0	0	0	0	0
Otorrinolaringologia		0	0	0	0	0	0	0	0	0	0	0	0
Oftalmologia		0	0	0	0	0	0	0	0	0	0	0	0
Ginecologia		0	0	0	0	0	0	0	0	0	0	0	0
Obstetrícia		0	0	0	0	0	0	0	0	0	0	0	0
Consulta Externa		0	0	0	0	0	0	0	0	0	0	0	0
Medicina Interna		0	0	0	0	0	0	0	0	0	0	0	0
Cardiologia		0	0	0	0	0	0	0	0	0	0	0	0
Cardiologia Pediátrica		0	0	0	0	0	0	0	0	0	0	0	0
Neurologia		0	0	0	0	0	0	0	0	0	0	0	0
Gastroenterologia		0	0	0	0	0	0	0	0	0	0	0	0
Pneumologia		0	0	0	0	0	0	0	0	0	0	0	0
Dermato-venereologia		0	0	0	0	0	0	0	0	0	0	0	0
Pediatria		0	0	0	0	0	0	0	0	0	0	0	0
Endocrinologia		0	0	0	0	0	0	0	0	0	0	0	0
Nefrologia		0	0	0	0	0	0	0	0	0	0	0	0
Oncologia		0	0	0	0	0	0	0	0	0	0	0	0
Doenças Infecciosas		0	0	0	0	0	0	0	0	0	0	0	0
Imunoalergologia		0	0	0	0	0	0	0	0	0	0	0	0
Reumatologia		0	0	0	0	0	0	0	0	0	0	0	0
Genética Médica		0	0	0	0	0	0	0	0	0	0	0	0
Psiquiatria		0	0	0	0	0	0	0	0	0	0	0	0
Cirurgia Geral		0	0	0	0	0	0	0	0	0	0	0	0
Ortopedia		0	0	0	0	0	0	0	0	0	0	0	0
Urologia		0	0	0	0	0	0	0	0	0	0	0	0
Cirurgia Maxilo-Facial		0	0	0	0	0	0	0	0	0	0	0	0
Cirurgia Plástica, Reconstrutiva e Estética		0	0	0	0	0	0	0	0	0	0	0	0
Angiologia e Cirurgia Vascular		0	0	0	0	0	0	0	0	0	0	0	0
Cirurgia Pediátrica		0	0	0	0	0	0	0	0	0	0	0	0
Neurocirurgia		0	0	0	0	0	0	0	0	0	0	0	0
Otorrinolaringologia		0	0	0	0	0	0	0	0	0	0	0	0
Oftalmologia		0	0	0	0	0	0	0	0	0	0	0	0
Ginecologia		0	0	0	0	0	0	0	0	0	0	0	0
Obstetrícia		0	0	0	0	0	0	0	0	0	0	0	0
Anestesiologia		0	0	0	0	0	0	0	0	0	0	0	0
Patologia Clínica		0	0	0	0	0	0	0	0	0	0	0	0
Radioterapia		0	0	0	0	0	0	0	0	0	0	0	0
Estomatologia		0	0	0	0	0	0	0	0	0	0	0	0
Imunohemoterapia		0	0	0	0	0	0	0	0	0	0	0	0
Psiquiatria da Infância e da Adolescência		0	0	0	0	0	0	0	0	0	0	0	0
Medicina Física e de Reabilitação		0	0	0	0	0	0	0	0	0	0	0	0
...		0	0	0	0	0	0	0	0	0	0	0	0
Hospital de Dia		0	0	0	0	0	0	0	0	0	0	0	0
Hospital de Dia Oncológico - Quimioterapia		0	0	0	0	0	0	0	0	0	0	0	0
Hospital de Dia Oncológico - Radioterapia		0	0	0	0	0	0	0	0	0	0	0	0
Hospital de Dia Pediátrico		0	0	0	0	0	0	0	0	0	0	0	0
Hospital de Dia Psiquiátrico		0	0	0	0	0	0	0	0	0	0	0	0
Hospital de Dia de Hemodiálise		0	0	0	0	0	0	0	0	0	0	0	0
Hospital de Dia de Infecciologia		0	0	0	0	0	0	0	0	0	0	0	0
Outras Sessões Hospital Dia Médico		0	0	0	0	0	0	0	0	0	0	0	0
Urgência		0	0	0	0	0	0	0	0	0	0	0	0
Urgência Geral		0	0	0	0	0	0	0	0	0	0	0	0
Urgência Ginecológica/ Obstétrica		0	0	0	0	0	0	0	0	0	0	0	0
Urgência Pediátrica		0	0	0	0	0	0	0	0	0	0	0	0
Urgência Psiquiátrica		0	0	0	0	0	0	0	0	0	0	0	0
Meios Complementares Diagnóstico e Terapêutica		0	0	0	0	0	0	0	0	0	0	0	0
Internamento		0	0	0	0	0	0	0	0	0	0	0	0
Imagiologia		0	0	0	0	0	0	0	0	0	0	0	0
Anatomia Patológica		0	0	0	0	0	0	0	0	0	0	0	0
Patologia Clínica		0	0	0	0	0	0	0	0	0	0	0	0
Imunohemoterapia		0	0	0	0	0	0	0	0	0	0	0	0
Medicina Física e de Reabilitação		0	0	0	0	0	0	0	0	0	0	0	0
Exames Especiais													
Cardiologia		0	0	0	0	0	0	0	0	0	0	0	0
Gastroenterologia		0	0	0	0	0	0	0	0	0	0	0	0
Ginecologia / Obstetrícia		0	0	0	0	0	0	0	0	0	0	0	0
Neurologia		0	0	0	0	0	0	0	0	0	0	0	0
Oftalmologia		0	0	0	0	0	0	0	0	0	0	0	0
Ortopedia		0	0	0	0	0	0	0	0	0	0	0	0
Otorrinolaringologia		0	0	0	0	0	0	0	0	0	0	0	0
Pneumologia		0	0	0	0	0	0	0	0	0	0	0	0
Urologia		0	0	0	0	0	0	0	0	0	0	0	0
Reumatologia		0	0	0	0	0	0	0	0	0	0	0	0
Medicina Nuclear		0	0	0	0	0	0	0	0	0	0	0	0
Nefrologia		0	0	0	0	0	0	0	0	0	0	0	0
Técnicas de Biologia Molecular e Citogenética		0	0	0	0	0	0	0	0	0	0	0	0
Neurofisiologia		0	0	0	0	0	0	0	0	0	0	0	0
Dermato-venereologia		0	0	0	0	0	0	0	0	0	0	0	0
Neuroradiologia		0	0	0	0	0	0	0	0	0	0	0	0
Imunoalergologia		0	0	0	0	0	0	0	0	0	0	0	0
Outros		0	0	0	0	0	0	0	0	0	0	0	0
Consulta Externa		0	0	0	0	0	0	0	0	0	0	0	0
Imagiologia		0	0	0	0	0	0	0	0	0	0	0	0
Anatomia Patológica		0	0	0	0	0	0	0	0	0	0	0	0
Patologia Clínica		0	0	0	0	0	0	0	0	0	0	0	0
Imunohemoterapia		0	0	0	0	0	0	0	0	0	0	0	0
Medicina Física e de Reabilitação		0	0	0	0	0	0	0	0	0	0	0	0
Exames Especiais													
Cardiologia		0	0	0	0	0	0	0	0	0	0	0	0
Gastroenterologia		0	0	0	0	0	0	0	0	0	0	0	0
Ginecologia / Obstetrícia		0	0	0	0	0	0	0	0	0	0	0	0
Neurologia		0	0	0	0	0	0	0	0	0	0	0	0
Oftalmologia		0	0	0	0	0	0	0	0	0	0	0	0
Ortopedia		0	0	0	0	0	0	0	0	0	0	0	0
Otorrinolaringologia		0	0	0	0	0	0	0	0	0	0	0	0
Pneumologia		0	0	0	0	0	0	0	0	0	0	0	0
Urologia		0	0	0	0	0	0	0	0	0	0	0	0
Reumatologia		0	0	0	0	0	0	0	0	0	0	0	0
Medicina Nuclear		0	0	0	0	0	0	0	0	0	0	0	0
Nefrologia		0	0	0	0	0	0	0	0	0	0	0	0
Técnicas de Biologia Molecular e Citogenética		0	0	0	0	0	0	0	0	0	0	0	0
Neurofisiologia		0	0	0	0	0	0	0	0	0	0	0	0
Dermato-venereologia		0	0	0	0	0	0	0	0	0	0	0	0
Neuroradiologia		0	0	0	0	0	0	0	0	0	0	0	0
Imunoalergologia		0	0	0	0	0	0	0	0	0	0	0	0
Outros		0	0	0	0	0	0	0	0	0	0	0	0
Hospital de Dia		0	0	0	0	0	0	0	0	0	0	0	0
Imagiologia		0	0	0	0	0	0	0	0	0	0	0	0
Anatomia Patológica		0	0	0	0	0	0	0	0	0	0	0	0
Patologia Clínica		0	0	0	0	0	0	0	0	0	0	0	0
Imunohemoterapia		0	0	0	0	0	0	0	0	0	0	0	0
Medicina Física e de Reabilitação		0	0	0	0	0	0	0	0	0	0	0	0
Exames Especiais													
Cardiologia		0	0	0	0	0	0	0	0	0	0	0	0
Gastroenterologia		0	0	0	0	0	0	0	0	0	0	0	0
Ginecologia / Obstetrícia		0	0	0	0	0	0	0	0	0	0	0	0
Neurologia		0	0	0	0	0	0	0	0	0	0	0	0
Oftalmologia		0	0	0	0	0	0	0	0	0	0	0	0
Ortopedia		0	0	0	0	0	0	0	0	0	0	0	0
Otorrinolaringologia		0	0	0	0	0	0	0	0	0	0	0	0
Pneumologia		0	0	0	0	0	0	0	0	0	0	0	0

201417

Custos de Exploração	Jun-2008	Dez-2008	Dez-2009	Jan-2010	Dez-2010	Dez-2011	Dez-2012	Dez-2013	Dez-2014	Dez-2015	Dez-2016	Dez-2017	Jun-2018
Urologia		0	0	0	0	0	0	0	0	0	0	0	0
Reumatologia		0	0	0	0	0	0	0	0	0	0	0	0
Medicina Nuclear		0	0	0	0	0	0	0	0	0	0	0	0
Nefrologia		0	0	0	0	0	0	0	0	0	0	0	0
Técnicas de Biologia Molecular e Citogenética		0	0	0	0	0	0	0	0	0	0	0	0
Neurofisiologia		0	0	0	0	0	0	0	0	0	0	0	0
Dermato-venereologia		0	0	0	0	0	0	0	0	0	0	0	0
Neuroradiologia		0	0	0	0	0	0	0	0	0	0	0	0
Imunoalergologia		0	0	0	0	0	0	0	0	0	0	0	0
Outros		0	0	0	0	0	0	0	0	0	0	0	0
Urgência		0	0	0	0	0	0	0	0	0	0	0	0
Imagiologia		0	0	0	0	0	0	0	0	0	0	0	0
Anatomia Patológica		0	0	0	0	0	0	0	0	0	0	0	0
Patologia Clínica		0	0	0	0	0	0	0	0	0	0	0	0
Imunohemoterapia		0	0	0	0	0	0	0	0	0	0	0	0
Medicina Física e de Reabilitação		0	0	0	0	0	0	0	0	0	0	0	0
Exames Especiais													
Cardiologia		0	0	0	0	0	0	0	0	0	0	0	0
Gastroenterologia		0	0	0	0	0	0	0	0	0	0	0	0
Ginecologia / Obstetrícia		0	0	0	0	0	0	0	0	0	0	0	0
Neurologia		0	0	0	0	0	0	0	0	0	0	0	0
Oftalmologia		0	0	0	0	0	0	0	0	0	0	0	0
Ortopedia		0	0	0	0	0	0	0	0	0	0	0	0
Otorrinolaringologia		0	0	0	0	0	0	0	0	0	0	0	0
Pneumologia		0	0	0	0	0	0	0	0	0	0	0	0
Urologia		0	0	0	0	0	0	0	0	0	0	0	0
Reumatologia		0	0	0	0	0	0	0	0	0	0	0	0
Medicina Nuclear		0	0	0	0	0	0	0	0	0	0	0	0
Nefrologia		0	0	0	0	0	0	0	0	0	0	0	0
Técnicas de Biologia Molecular e Citogenética		0	0	0	0	0	0	0	0	0	0	0	0
Neurofisiologia		0	0	0	0	0	0	0	0	0	0	0	0
Dermato-venereologia		0	0	0	0	0	0	0	0	0	0	0	0
Neuroradiologia		0	0	0	0	0	0	0	0	0	0	0	0
Imunoalergologia		0	0	0	0	0	0	0	0	0	0	0	0
Outros		0	0	0	0	0	0	0	0	0	0	0	0
Custos Totais com Outro Material		**0**	**0**	**0**	**0**	**0**	**0**	**0**	**0**	**0**	**0**	**0**	**0**
Variação Anual Total		n.a.	n.a.	n.a.	n.a.	n.a.	n.a.	n.a.	n.a.	n.a.	n.a.	n.a.	n.a.
Taxa Crescimento produção		n.a.	n.a.	n.a.	n.a.	n.a.	n.a.	n.a.	n.a.	n.a.	n.a.	n.a.	n.a.
Taxa Crescimento real dos preços		0,00%	0,00%	0,00%	0,00%	0,00%	0,00%	0,00%	0,00%	0,00%	0,00%	0,00%	0,00%
Taxa de Inflação		2,50%	2,00%	2,00%	2,00%	2,00%	2,00%	2,00%	2,00%	2,00%	2,00%	2,00%	2,00%

Ensino Médico Pré-Graduado	**Dez-2008**	**Dez-2009**	**Jan-2010**	**Dez-2010**	**Dez-2011**	**Dez-2012**	**Dez-2013**	**Dez-2014**	**Dez-2015**	**Dez-2016**	**Dez-2017**	**Jun-2018**
(valores em Euros sem IVA a preços correntes)	**PT**	**PT**	**PT**	**NEH**	**NEH**	**NEH**	**NEH**	**NEH**	**NEH**	**NEH**	**NEH**	**NEH**
Internamento em Cuidados Agudos	0	0	0	0	0	0	0	0	0	0	0	0
Especialidades Médicas												
Medicina Interna	0	0	0	0	0	0	0	0	0	0	0	0
Cardiologia	0	0	0	0	0	0	0	0	0	0	0	0
Neurologia	0	0	0	0	0	0	0	0	0	0	0	0
Gastroenterologia	0	0	0	0	0	0	0	0	0	0	0	0
Pneumologia	0	0	0	0	0	0	0	0	0	0	0	0
Dermato-venereologia	0	0	0	0	0	0	0	0	0	0	0	0
Endocrinologia	0	0	0	0	0	0	0	0	0	0	0	0
Nefrologia	0	0	0	0	0	0	0	0	0	0	0	0
Oncologia	0	0	0	0	0	0	0	0	0	0	0	0
Reumatologia	0	0	0	0	0	0	0	0	0	0	0	0
Unidade de AVC	0	0	0	0	0	0	0	0	0	0	0	0
Doenças Infecciosas	0	0	0	0	0	0	0	0	0	0	0	0
...	0	0	0	0	0	0	0	0	0	0	0	0
...	0	0	0	0	0	0	0	0	0	0	0	0
Especialidades Cirúrgicas												
Cirurgia Geral	0	0	0	0	0	0	0	0	0	0	0	0
Ortopedia	0	0	0	0	0	0	0	0	0	0	0	0
Urologia	0	0	0	0	0	0	0	0	0	0	0	0
Cirurgia Maxilo-Facial	0	0	0	0	0	0	0	0	0	0	0	0
Cirurgia Plástica, Reconstrutiva e Estética	0	0	0	0	0	0	0	0	0	0	0	0
Angiologia e Cirurgia Vascular	0	0	0	0	0	0	0	0	0	0	0	0
Neurocirurgia	0	0	0	0	0	0	0	0	0	0	0	0
Otorrinolaringologia	0	0	0	0	0	0	0	0	0	0	0	0
Oftalmologia	0	0	0	0	0	0	0	0	0	0	0	0
...	0	0	0	0	0	0	0	0	0	0	0	0
...	0	0	0	0	0	0	0	0	0	0	0	0
...	0	0	0	0	0	0	0	0	0	0	0	0
Unidade de Infecciologia												
...	0	0	0	0	0	0	0	0	0	0	0	0
Meios Complementares de Terapêutica												
Medicina Física e de Reabilitação	0	0	0	0	0	0	0	0	0	0	0	0
Materno Infantil												
Pediatria	0	0	0	0	0	0	0	0	0	0	0	0
Cirurgia Pediátrica	0	0	0	0	0	0	0	0	0	0	0	0
Ginecologia	0	0	0	0	0	0	0	0	0	0	0	0
Obstetrícia	0	0	0	0	0	0	0	0	0	0	0	0
Recém Nascidos	0	0	0	0	0	0	0	0	0	0	0	0
Unidade de Psiquiatria												
Psiquiatria	0	0	0	0	0	0	0	0	0	0	0	0
...	0	0	0	0	0	0	0	0	0	0	0	0
Internamento Especial												
Cuidados Intensivos	0	0	0	0	0	0	0	0	0	0	0	0
Cuidados Intermédios Polivalentes	0	0	0	0	0	0	0	0	0	0	0	0
Cardiologia (UCIC)	0	0	0	0	0	0	0	0	0	0	0	0
Cuidados Intermédios no Departamento de Medicina	0	0	0	0	0	0	0	0	0	0	0	0
Cuidados Intermédios de Pediatria	0	0	0	0	0	0	0	0	0	0	0	0
Cuidados Intermédios Pós-Cirúrgicos	0	0	0	0	0	0	0	0	0	0	0	0
Cuidados Especiais de Neonatologia	0	0	0	0	0	0	0	0	0	0	0	0
Internamento Prolongado	0	0	0	0	0	0	0	0	0	0	0	0
Dias Internamento Prolongado assistidos no hospital	0	0	0	0	0	0	0	0	0	0	0	0
Casos e Actos Específicos	0	0	0	0	0	0	0	0	0	0	0	0
Doentes em ventilação prolongada	0	0	0	0	0	0	0	0	0	0	0	0
Doenças lisossomais de sobrecarga	0	0	0	0	0	0	0	0	0	0	0	0
x2	0	0	0	0	0	0	0	0	0	0	0	0
x3	0	0	0	0	0	0	0	0	0	0	0	0
x4	0	0	0	0	0	0	0	0	0	0	0	0
x5	0	0	0	0	0	0	0	0	0	0	0	0
x6	0	0	0	0	0	0	0	0	0	0	0	0
Bloco Operatório	0	0	0	0	0	0	0	0	0	0	0	0
Cardiologia	0	0	0	0	0	0	0	0	0	0	0	0
Cirurgia Geral	0	0	0	0	0	0	0	0	0	0	0	0
Cirurgia Maxilo-Facial	0	0	0	0	0	0	0	0	0	0	0	0
Cirurgia Pediátrica	0	0	0	0	0	0	0	0	0	0	0	0
Cirurgia Plástica, Reconstrutiva e Estética	0	0	0	0	0	0	0	0	0	0	0	0
Angiologia e Cirurgia Vascular	0	0	0	0	0	0	0	0	0	0	0	0
Neurocirurgia	0	0	0	0	0	0	0	0	0	0	0	0
Oncologia	0	0	0	0	0	0	0	0	0	0	0	0
Ortopedia	0	0	0	0	0	0	0	0	0	0	0	0
Urologia	0	0	0	0	0	0	0	0	0	0	0	0
Otorrinolaringologia	0	0	0	0	0	0	0	0	0	0	0	0
Oftalmologia	0	0	0	0	0	0	0	0	0	0	0	0
...	0	0	0	0	0	0	0	0	0	0	0	0
...	0	0	0	0	0	0	0	0	0	0	0	0
...	0	0	0	0	0	0	0	0	0	0	0	0
Ginecologia	0	0	0	0	0	0	0	0	0	0	0	0
Obstetrícia	0	0	0	0	0	0	0	0	0	0	0	0
Bloco de Partos	0	0	0	0	0	0	0	0	0	0	0	0
Partos	0	0	0	0	0	0	0	0	0	0	0	0

Custos de Exploração	Jun-2008	Dez-2008	Dez-2009	Jan-2010	Dez-2010	Dez-2011	Dez-2012	Dez-2013	Dez-2014	Dez-2015	Dez-2016	Dez-2017	Jun-2018
Cirurgia Ambulatório		0	0	0	0	0	0	0	0	0	0	0	0
Cirurgia Geral		0	0	0	0	0	0	0	0	0	0	0	0
Ortopedia		0	0	0	0	0	0	0	0	0	0	0	0
Urologia		0	0	0	0	0	0	0	0	0	0	0	0
Cirurgia Maxilo-Facial		0	0	0	0	0	0	0	0	0	0	0	0
Cirurgia Plástica, Reconstrutiva e Estética		0	0	0	0	0	0	0	0	0	0	0	0
Angiologia e Cirurgia Vascular		0	0	0	0	0	0	0	0	0	0	0	0
Cirurgia Pediátrica		0	0	0	0	0	0	0	0	0	0	0	0
Neurocirurgia		0	0	0	0	0	0	0	0	0	0	0	0
Otorrinolaringologia		0	0	0	0	0	0	0	0	0	0	0	0
Oftalmologia		0	0	0	0	0	0	0	0	0	0	0	0
Ginecologia		0	0	0	0	0	0	0	0	0	0	0	0
Obstetrícia		0	0	0	0	0	0	0	0	0	0	0	0
Consulta Externa		0	0	0	0	0	0	0	0	0	0	0	0
Medicina Interna		0	0	0	0	0	0	0	0	0	0	0	0
Cardiologia		0	0	0	0	0	0	0	0	0	0	0	0
Cardiologia Pediátrica		0	0	0	0	0	0	0	0	0	0	0	0
Neurologia		0	0	0	0	0	0	0	0	0	0	0	0
Gastroenterologia		0	0	0	0	0	0	0	0	0	0	0	0
Pneumologia		0	0	0	0	0	0	0	0	0	0	0	0
Dermato-venereologia		0	0	0	0	0	0	0	0	0	0	0	0
Pediatria		0	0	0	0	0	0	0	0	0	0	0	0
Endocrinologia		0	0	0	0	0	0	0	0	0	0	0	0
Nefrologia		0	0	0	0	0	0	0	0	0	0	0	0
Oncologia		0	0	0	0	0	0	0	0	0	0	0	0
Doenças Infecciosas		0	0	0	0	0	0	0	0	0	0	0	0
Imunoalergologia		0	0	0	0	0	0	0	0	0	0	0	0
Reumatologia		0	0	0	0	0	0	0	0	0	0	0	0
Genética Médica		0	0	0	0	0	0	0	0	0	0	0	0
Psiquiatria		0	0	0	0	0	0	0	0	0	0	0	0
Cirurgia Geral		0	0	0	0	0	0	0	0	0	0	0	0
Ortopedia		0	0	0	0	0	0	0	0	0	0	0	0
Urologia		0	0	0	0	0	0	0	0	0	0	0	0
Cirurgia Maxilo-Facial		0	0	0	0	0	0	0	0	0	0	0	0
Cirurgia Plástica, Reconstrutiva e Estética		0	0	0	0	0	0	0	0	0	0	0	0
Angiologia e Cirurgia Vascular		0	0	0	0	0	0	0	0	0	0	0	0
Cirurgia Pediátrica		0	0	0	0	0	0	0	0	0	0	0	0
Neurocirurgia		0	0	0	0	0	0	0	0	0	0	0	0
Otorrinolaringologia		0	0	0	0	0	0	0	0	0	0	0	0
Oftalmologia		0	0	0	0	0	0	0	0	0	0	0	0
Ginecologia		0	0	0	0	0	0	0	0	0	0	0	0
Obstetrícia		0	0	0	0	0	0	0	0	0	0	0	0
Anestesiologia		0	0	0	0	0	0	0	0	0	0	0	0
Patologia Clínica		0	0	0	0	0	0	0	0	0	0	0	0
Radioterapia		0	0	0	0	0	0	0	0	0	0	0	0
Estomatologia		0	0	0	0	0	0	0	0	0	0	0	0
Imunohemoterapia		0	0	0	0	0	0	0	0	0	0	0	0
Psiquiatria da Infância e da Adolescência		0	0	0	0	0	0	0	0	0	0	0	0
Medicina Física e de Reabilitação		0	0	0	0	0	0	0	0	0	0	0	0
...		0	0	0	0	0	0	0	0	0	0	0	0
Hospital de Dia		0	0	0	0	0	0	0	0	0	0	0	0
Hospital de Dia Oncológico - Quimioterapia		0	0	0	0	0	0	0	0	0	0	0	0
Hospital de Dia Oncológico - Radioterapia		0	0	0	0	0	0	0	0	0	0	0	0
Hospital de Dia Pediátrico		0	0	0	0	0	0	0	0	0	0	0	0
Hospital de Dia Psiquiátrico		0	0	0	0	0	0	0	0	0	0	0	0
Hospital de Dia de Hemodiálise		0	0	0	0	0	0	0	0	0	0	0	0
Hospital de Dia de Infecciologia		0	0	0	0	0	0	0	0	0	0	0	0
Outras Sessões Hospital Dia Médico		0	0	0	0	0	0	0	0	0	0	0	0
Urgência		0	0	0	0	0	0	0	0	0	0	0	0
Urgência Geral		0	0	0	0	0	0	0	0	0	0	0	0
Urgência Ginecológica/ Obstétrica		0	0	0	0	0	0	0	0	0	0	0	0
Urgência Pediátrica		0	0	0	0	0	0	0	0	0	0	0	0
Urgência Psiquiátrica		0	0	0	0	0	0	0	0	0	0	0	0
Meios Complementares Diagnóstico e Terapêutica		0	0	0	0	0	0	0	0	0	0	0	0
Internamento		0	0	0	0	0	0	0	0	0	0	0	0
Imagiologia		0	0	0	0	0	0	0	0	0	0	0	0
Anatomia Patológica		0	0	0	0	0	0	0	0	0	0	0	0
Patologia Clínica		0	0	0	0	0	0	0	0	0	0	0	0
Imunohemoterapia		0	0	0	0	0	0	0	0	0	0	0	0
Medicina Física e de Reabilitação		0	0	0	0	0	0	0	0	0	0	0	0
Exames Especiais													
Cardiologia		0	0	0	0	0	0	0	0	0	0	0	0
Gastroenterologia		0	0	0	0	0	0	0	0	0	0	0	0
Ginecologia / Obstetrícia		0	0	0	0	0	0	0	0	0	0	0	0
Neurologia		0	0	0	0	0	0	0	0	0	0	0	0
Oftalmologia		0	0	0	0	0	0	0	0	0	0	0	0
Ortopedia		0	0	0	0	0	0	0	0	0	0	0	0
Otorrinolaringologia		0	0	0	0	0	0	0	0	0	0	0	0
Pneumologia		0	0	0	0	0	0	0	0	0	0	0	0
Urologia		0	0	0	0	0	0	0	0	0	0	0	0
Reumatologia		0	0	0	0	0	0	0	0	0	0	0	0
Medicina Nuclear		0	0	0	0	0	0	0	0	0	0	0	0
Nefrologia		0	0	0	0	0	0	0	0	0	0	0	0
Técnicas de Biologia Molecular e Citogenética		0	0	0	0	0	0	0	0	0	0	0	0
Neurofisiologia		0	0	0	0	0	0	0	0	0	0	0	0
Dermato-venereologia		0	0	0	0	0	0	0	0	0	0	0	0
Neuroradiologia		0	0	0	0	0	0	0	0	0	0	0	0
Imunoalergologia		0	0	0	0	0	0	0	0	0	0	0	0
Outros		0	0	0	0	0	0	0	0	0	0	0	0
Consulta Externa		0	0	0	0	0	0	0	0	0	0	0	0
Imagiologia		0	0	0	0	0	0	0	0	0	0	0	0
Anatomia Patológica		0	0	0	0	0	0	0	0	0	0	0	0
Patologia Clínica		0	0	0	0	0	0	0	0	0	0	0	0
Imunohemoterapia		0	0	0	0	0	0	0	0	0	0	0	0
Medicina Física e de Reabilitação		0	0	0	0	0	0	0	0	0	0	0	0
Exames Especiais													
Cardiologia		0	0	0	0	0	0	0	0	0	0	0	0
Gastroenterologia		0	0	0	0	0	0	0	0	0	0	0	0
Ginecologia / Obstetrícia		0	0	0	0	0	0	0	0	0	0	0	0
Neurologia		0	0	0	0	0	0	0	0	0	0	0	0
Oftalmologia		0	0	0	0	0	0	0	0	0	0	0	0
Ortopedia		0	0	0	0	0	0	0	0	0	0	0	0
Otorrinolaringologia		0	0	0	0	0	0	0	0	0	0	0	0
Pneumologia		0	0	0	0	0	0	0	0	0	0	0	0
Urologia		0	0	0	0	0	0	0	0	0	0	0	0
Reumatologia		0	0	0	0	0	0	0	0	0	0	0	0
Medicina Nuclear		0	0	0	0	0	0	0	0	0	0	0	0
Nefrologia		0	0	0	0	0	0	0	0	0	0	0	0
Técnicas de Biologia Molecular e Citogenética		0	0	0	0	0	0	0	0	0	0	0	0
Neurofisiologia		0	0	0	0	0	0	0	0	0	0	0	0
Dermato-venereologia		0	0	0	0	0	0	0	0	0	0	0	0
Neuroradiologia		0	0	0	0	0	0	0	0	0	0	0	0
Imunoalergologia		0	0	0	0	0	0	0	0	0	0	0	0
Outros		0	0	0	0	0	0	0	0	0	0	0	0
Hospital de Dia		0	0	0	0	0	0	0	0	0	0	0	0
Imagiologia		0	0	0	0	0	0	0	0	0	0	0	0
Anatomia Patológica		0	0	0	0	0	0	0	0	0	0	0	0
Patologia Clínica		0	0	0	0	0	0	0	0	0	0	0	0
Imunohemoterapia		0	0	0	0	0	0	0	0	0	0	0	0
Medicina Física e de Reabilitação		0	0	0	0	0	0	0	0	0	0	0	0
Exames Especiais													
Cardiologia		0	0	0	0	0	0	0	0	0	0	0	0
Gastroenterologia		0	0	0	0	0	0	0	0	0	0	0	0

Custos de Exploração	Jun-2008	Dez-2008	Dez-2009	Jan-2010	Dez-2010	Dez-2011	Dez-2012	Dez-2013	Dez-2014	Dez-2015	Dez-2016	Dez-2017	Jun-2018
Ginecologia / Obstetrícia		0	0	0	0	0	0	0	0	0	0	0	0
Neurologia		0	0	0	0	0	0	0	0	0	0	0	0
Oftalmologia		0	0	0	0	0	0	0	0	0	0	0	0
Ortopedia		0	0	0	0	0	0	0	0	0	0	0	0
Otorrinolaringologia		0	0	0	0	0	0	0	0	0	0	0	0
Pneumologia		0	0	0	0	0	0	0	0	0	0	0	0
Urologia		0	0	0	0	0	0	0	0	0	0	0	0
Reumatologia		0	0	0	0	0	0	0	0	0	0	0	0
Medicina Nuclear		0	0	0	0	0	0	0	0	0	0	0	0
Nefrologia		0	0	0	0	0	0	0	0	0	0	0	0
Técnicas de Biologia Molecular e Citogenética		0	0	0	0	0	0	0	0	0	0	0	0
Neurofisiologia		0	0	0	0	0	0	0	0	0	0	0	0
Dermato-venereologia		0	0	0	0	0	0	0	0	0	0	0	0
Neuroradiologia		0	0	0	0	0	0	0	0	0	0	0	0
Imunoalergologia		0	0	0	0	0	0	0	0	0	0	0	0
Outros		0	0	0	0	0	0	0	0	0	0	0	0
Urgência		0	0	0	0	0	0	0	0	0	0	0	0
Imagiologia		0	0	0	0	0	0	0	0	0	0	0	0
Anatomia Patológica		0	0	0	0	0	0	0	0	0	0	0	0
Patologia Clínica		0	0	0	0	0	0	0	0	0	0	0	0
Imunohemoterapia		0	0	0	0	0	0	0	0	0	0	0	0
Medicina Física e de Reabilitação		0	0	0	0	0	0	0	0	0	0	0	0
Exames Especiais													
Cardiologia		0	0	0	0	0	0	0	0	0	0	0	0
Gastroenterologia		0	0	0	0	0	0	0	0	0	0	0	0
Ginecologia / Obstetrícia		0	0	0	0	0	0	0	0	0	0	0	0
Neurologia		0	0	0	0	0	0	0	0	0	0	0	0
Oftalmologia		0	0	0	0	0	0	0	0	0	0	0	0
Ortopedia		0	0	0	0	0	0	0	0	0	0	0	0
Otorrinolaringologia		0	0	0	0	0	0	0	0	0	0	0	0
Pneumologia		0	0	0	0	0	0	0	0	0	0	0	0
Urologia		0	0	0	0	0	0	0	0	0	0	0	0
Reumatologia		0	0	0	0	0	0	0	0	0	0	0	0
Medicina Nuclear		0	0	0	0	0	0	0	0	0	0	0	0
Nefrologia		0	0	0	0	0	0	0	0	0	0	0	0
Técnicas de Biologia Molecular e Citogenética		0	0	0	0	0	0	0	0	0	0	0	0
Neurofisiologia		0	0	0	0	0	0	0	0	0	0	0	0
Dermato-venereologia		0	0	0	0	0	0	0	0	0	0	0	0
Neuroradiologia		0	0	0	0	0	0	0	0	0	0	0	0
Imunoalergologia		0	0	0	0	0	0	0	0	0	0	0	0
Outros		0	0	0	0	0	0	0	0	0	0	0	0
Custos Totais com Ensino Médico Pré-Graduado		**0**	**0**	**0**	**0**	**0**	**0**	**0**	**0**	**0**	**0**	**0**	**0**
Variação Anual Total		n.a.	n.a.	n.a.	n.a.	n.a.	n.a.	n.a.	n.a.	n.a.	n.a.	n.a.	n.a.
Taxa Crescimento produção		n.a.	n.a.	n.a.	n.a.	n.a.	n.a.	n.a.	n.a.	n.a.	n.a.	n.a.	n.a.
Taxa Crescimento real dos preços		0,00%	0,00%	0,00%	0,00%	0,00%	0,00%	0,00%	0,00%	0,00%	0,00%	0,00%	0,00%
Taxa de Inflação		2,50%	2,00%	2,00%	2,00%	2,00%	2,00%	2,00%	2,00%	2,00%	2,00%	2,00%	2,00%

201418

Custo das Existências Vendidas e Consumidas - Resumo	Dez-2008	Dez-2009	Jan-2010	Dez-2010	Dez-2011	Dez-2012	Dez-2013	Dez-2014	Dez-2015	Dez-2016	Dez-2017	Jun-2018
(valores em Euros sem IVA a preços correntes)	PT	PT	PT	NEH	NEH	NEH	NEH	NEH	NEH	NEH	NEH	NEH
Produtos Farmacêuticos	1.726.086	3.502.085	292.873	3.465.887	3.981.242	4.158.575	4.362.353	4.592.470	4.757.689	4.964.027	5.069.617	2.563.762
Internamento em Cuidados Agudos	759.063	1.540.074	123.534	1.220.362	1.412.158	1.485.308	1.566.575	1.658.779	1.721.251	1.800.734	1.840.503	930.468
Internamento Prolongado	0	0	0	0	0	0	0	0	0	0	0	0
Casos e Actos Específicos	0	0	0	0	0	0	0	0	0	0	0	0
Bloco Operatório	62.037	125.867	10.904	126.157	146.106	154.789	164.524	172.495	178.889	186.559	190.489	96.351
Bloco de Partos	13.678	27.751	2.404	72.351	83.087	86.826	91.048	95.752	98.639	102.500	104.576	52.895
Cirurgia Ambulatório	22.268	45.180	3.914	57.376	66.856	70.700	75.091	79.566	82.589	86.005	88.112	44.568
Consulta Externa	435.963	884.531	76.627	1.184.755	1.366.519	1.432.236	1.509.204	1.597.556	1.657.824	1.734.039	1.769.786	895.172
Hospital de Dia	0	0	0	39.626	44.594	45.600	46.782	47.893	49.221	50.483	51.720	26.160
Hospital de Dia Oncológico - Quimioterapia	0	0	0	0	0	0	0	0	0	0	0	0
Hospital de Dia Oncológico - Radioterapia	0	0	0	0	0	0	0	0	0	0	0	0
Hospital de Dia Pediátrico	0	0	0	560	631	645	661	677	696	714	731	370
Hospital de Dia Psiquiátrico	0	0	0	4.375	4.924	5.035	5.165	5.288	5.434	5.574	5.710	2.888
Hospital de Dia de Hemodiálise	0	0	0	0	0	0	0	0	0	0	0	0
Hospital de Dia de Infecciologia	0	0	0	0	0	0	0	0	0	0	0	0
Outras Sessões Hospital Dia Médico	0	0	0	34.690	39.040	39.920	40.955	41.928	43.090	44.195	45.278	22.902
Urgência	133.339	270.534	23.436	296.473	330.281	334.746	340.746	348.477	357.942	368.762	376.315	190.343
MCDTs	299.738	608.148	52.053	468.787	531.642	548.370	568.384	591.953	611.335	634.944	648.116	327.804
Material de Consumo Clínico	1.125.270	2.283.181	194.650	2.057.409	2.355.379	2.455.318	2.570.708	2.691.292	2.786.023	2.900.888	2.963.276	1.498.720
Internamento em Cuidados Agudos	210.402	426.888	34.863	417.316	481.686	504.714	531.335	562.300	583.747	611.168	624.423	315.729
Internamento Prolongado	0	0	0	0	0	0	0	0	0	0	0	0
Casos e Actos Específicos	0	0	0	0	0	0	0	0	0	0	0	0
Bloco Operatório	306.737	622.343	53.914	534.003	620.400	658.960	701.940	738.660	767.535	801.850	819.563	414.542
Bloco de Partos	12.249	24.852	2.153	64.792	74.406	77.755	81.536	85.748	88.334	91.791	93.650	47.369
Cirurgia Ambulatório	27.738	56.278	4.875	71.470	83.278	88.067	93.536	99.111	102.877	107.131	109.756	55.516
Consulta Externa	17.587	35.682	3.091	42.584	49.117	51.479	54.245	57.421	59.587	62.326	63.611	32.175
Hospital de Dia	18.047	36.714	3.181	40.300	45.354	46.376	47.579	48.708	50.059	51.343	52.601	26.606
Hospital de Dia Oncológico - Quimioterapia	18.047	36.714	3.181	34.577	38.913	39.790	40.822	41.791	42.950	44.051	45.131	22.827
Hospital de Dia Oncológico - Radioterapia	0	0	0	0	0	0	0	0	0	0	0	0
Hospital de Dia Pediátrico	0	0	0	595	669	684	702	719	739	758	776	393
Hospital de Dia Psiquiátrico	0	0	0	1.764	1.985	2.030	2.083	2.132	2.191	2.248	2.303	1.165
Hospital de Dia de Hemodiálise	0	0	0	0	0	0	0	0	0	0	0	0
Hospital de Dia de Infecciologia	0	0	0	0	0	0	0	0	0	0	0	0
Outras Sessões Hospital Dia Médico	0	0	0	3.365	3.786	3.872	3.972	4.066	4.179	4.286	4.391	2.221
Urgência	118.721	240.874	20.867	238.996	266.250	269.849	274.686	280.918	288.548	297.270	303.359	153.441
MCDTs	413.790	839.550	71.706	647.948	734.888	758.118	785.851	818.427	845.337	878.009	896.312	453.342
Produtos Alimentares	0	0	0	0	0	0	0	0	0	0	0	0
Internamento em Cuidados Agudos	0	0	0	0	0	0	0	0	0	0	0	0
Internamento Prolongado	0	0	0	0	0	0	0	0	0	0	0	0
Casos e Actos Específicos	0	0	0	0	0	0	0	0	0	0	0	0
Bloco Operatório	0	0	0	0	0	0	0	0	0	0	0	0
Bloco de Partos	0	0	0	0	0	0	0	0	0	0	0	0
Cirurgia Ambulatório	0	0	0	0	0	0	0	0	0	0	0	0
Consulta Externa	0	0	0	0	0	0	0	0	0	0	0	0
Hospital de Dia	0	0	0	0	0	0	0	0	0	0	0	0
Hospital de Dia Oncológico - Quimioterapia	0	0	0	0	0	0	0	0	0	0	0	0
Hospital de Dia Oncológico - Radioterapia	0	0	0	0	0	0	0	0	0	0	0	0
Hospital de Dia Pediátrico	0	0	0	0	0	0	0	0	0	0	0	0
Hospital de Dia Psiquiátrico	0	0	0	0	0	0	0	0	0	0	0	0
Hospital de Dia de Hemodiálise	0	0	0	0	0	0	0	0	0	0	0	0
Hospital de Dia de Infecciologia	0	0	0	0	0	0	0	0	0	0	0	0
Outras Sessões Hospital Dia Médico	0	0	0	0	0	0	0	0	0	0	0	0
Urgência	0	0	0	0	0	0	0	0	0	0	0	0
MCDTs	0	0	0	0	0	0	0	0	0	0	0	0
Material de Consumo Hoteleiro	123.484	250.549	21.409	140.996	160.051	165.274	171.427	178.400	184.187	191.144	195.199	98.724
Internamento em Cuidados Agudos	16.451	33.377	2.675	27.584	31.891	33.502	35.318	37.383	38.779	40.556	41.437	20.952
Internamento Prolongado	0	0	0	0	0	0	0	0	0	0	0	0
Casos e Actos Específicos	0	0	0	0	0	0	0	0	0	0	0	0
Bloco Operatório	3.018	6.124	531	5.985	6.932	7.342	7.801	8.184	8.486	8.850	9.037	4.571
Bloco de Partos	673	1.366	118	3.562	4.090	4.275	4.482	4.714	4.856	5.046	5.149	2.604
Cirurgia Ambulatório	388	787	68	1.000	1.165	1.232	1.308	1.386	1.439	1.498	1.530	776
Consulta Externa	3.517	7.136	618	8.517	9.823	10.296	10.849	11.484	11.917	12.465	12.726	6.435
Hospital de Dia	1.289	2.622	227	11.471	12.909	13.201	13.543	13.864	14.249	14.614	14.923	7.593
Hospital de Dia Oncológico - Quimioterapia	1.289	2.622	227	2.470	2.779	2.842	2.916	2.985	3.068	3.147	3.213	1.631
Hospital de Dia Oncológico - Radioterapia	0	0	0	0	0	0	0	0	0	0	0	0
Hospital de Dia Pediátrico	0	0	0	71	79	81	83	85	88	90	92	47
Hospital de Dia Psiquiátrico	0	0	0	353	397	406	417	426	438	450	459	233
Hospital de Dia de Hemodiálise	0	0	0	0	0	0	0	0	0	0	0	0
Hospital de Dia de Infecciologia	0	0	0	0	0	0	0	0	0	0	0	0
Outras Sessões Hospital Dia Médico	0	0	0	8.578	9.654	9.871	10.127	10.368	10.655	10.928	11.156	5.663
Urgência	27.826	56.457	4.891	48.410	53.931	54.660	55.589	56.909	58.447	60.214	61.447	31.081
MCDTs	70.321	142.678	12.281	34.467	39.310	40.768	42.486	44.483	46.013	47.900	48.900	24.732
Material de Consumo Administrativo	51.021	103.520	8.842	46.696	53.266	55.259	57.592	60.261	62.313	64.839	66.204	33.483
Internamento em Cuidados Agudos	6.123	12.423	990	9.417	10.879	11.421	12.030	12.726	13.195	13.797	14.096	7.127
Internamento Prolongado	0	0	0	0	0	0	0	0	0	0	0	0
Casos e Actos Específicos	0	0	0	0	0	0	0	0	0	0	0	0
Bloco Operatório	615	1.247	108	1.219	1.412	1.495	1.588	1.666	1.728	1.802	1.840	931
Bloco de Partos	137	278	24	725	833	870	913	960	989	1.028	1.048	530

Custos de Exploração	Jun-2008	Dez-2008	Dez-2009	Jan-2010	Dez-2010	Dez-2011	Dez-2012	Dez-2013	Dez-2014	Dez-2015	Dez-2016	Dez-2017	Jun-2018
Cirurgia Ambulatório		349	708	61	900	1.048	1.109	1.177	1.248	1.295	1.349	1.382	699
Consulta Externa		2.814	5.709	495	6.813	7.859	8.237	8.679	9.187	9.534	9.972	10.178	5.148
Hospital de Dia		258	524	45	706	794	812	833	853	877	899	921	466
Hospital de Dia Oncológico - Quimioterapia		258	524	45	494	556	568	583	597	614	629	645	326
Hospital de Dia Oncológico - Radioterapia		0	0	0	0	0	0	0	0	0	0	0	0
Hospital de Dia Pediátrico		0	0	0	14	16	16	17	17	18	18	18	9
Hospital de Dia Psiquiátrico		0	0	0	71	79	81	83	85	88	90	92	47
Hospital de Dia de Hemodiálise		0	0	0	0	0	0	0	0	0	0	0	0
Hospital de Dia de Infecciologia		0	0	0	0	0	0	0	0	0	0	0	0
Outras Sessões Hospital Dia Médico		0	0	0	127	143	146	150	154	158	162	166	84
Urgência		5.565	11.291	978	9.682	10.786	10.932	11.128	11.380	11.689	12.043	12.289	6.216
MCDTs		35.161	71.339	6.140	17.234	19.655	20.384	21.243	22.241	23.006	23.950	24.450	12.366
Material de Manutenção e Conservação		14.511	29.443	2.469	0	0	0	0	0	0	0	0	0
Internamento em Cuidados Agudos		5.400	10.956	871	0	0	0	0	0	0	0	0	0
Internamento Prolongado		0	0	0	0	0	0	0	0	0	0	0	0
Casos e Actos Específicos		0	0	0	0	0	0	0	0	0	0	0	0
Bloco Operatório		2.773	5.625	487	0	0	0	0	0	0	0	0	0
Bloco de Partos		314	637	55	0	0	0	0	0	0	0	0	0
Cirurgia Ambulatório		1.575	3.196	277	0	0	0	0	0	0	0	0	0
Consulta Externa		352	714	62	0	0	0	0	0	0	0	0	0
Hospital de Dia		26	52	5	0	0	0	0	0	0	0	0	0
Hospital de Dia Oncológico - Quimioterapia		26	52	5	0	0	0	0	0	0	0	0	0
Hospital de Dia Oncológico - Radioterapia		0	0	0	0	0	0	0	0	0	0	0	0
Hospital de Dia Pediátrico		0	0	0	0	0	0	0	0	0	0	0	0
Hospital de Dia Psiquiátrico		0	0	0	0	0	0	0	0	0	0	0	0
Hospital de Dia de Hemodiálise		0	0	0	0	0	0	0	0	0	0	0	0
Hospital de Dia de Infecciologia		0	0	0	0	0	0	0	0	0	0	0	0
Outras Sessões Hospital Dia Médico		0	0	0	0	0	0	0	0	0	0	0	0
Urgência		557	1.129	98	0	0	0	0	0	0	0	0	0
MCDTs		3.516	7.134	614	0	0	0	0	0	0	0	0	0
Outro Material		0	0	0	0	0	0	0	0	0	0	0	0
Internamento em Cuidados Agudos		0	0	0	0	0	0	0	0	0	0	0	0
Internamento Prolongado		0	0	0	0	0	0	0	0	0	0	0	0
Casos e Actos Específicos		0	0	0	0	0	0	0	0	0	0	0	0
Bloco Operatório		0	0	0	0	0	0	0	0	0	0	0	0
Bloco de Partos		0	0	0	0	0	0	0	0	0	0	0	0
Cirurgia Ambulatório		0	0	0	0	0	0	0	0	0	0	0	0
Consulta Externa		0	0	0	0	0	0	0	0	0	0	0	0
Hospital de Dia		0	0	0	0	0	0	0	0	0	0	0	0
Hospital de Dia Oncológico - Quimioterapia		0	0	0	0	0	0	0	0	0	0	0	0
Hospital de Dia Oncológico - Radioterapia		0	0	0	0	0	0	0	0	0	0	0	0
Hospital de Dia Pediátrico		0	0	0	0	0	0	0	0	0	0	0	0
Hospital de Dia Psiquiátrico		0	0	0	0	0	0	0	0	0	0	0	0
Hospital de Dia de Hemodiálise		0	0	0	0	0	0	0	0	0	0	0	0
Hospital de Dia de Infecciologia		0	0	0	0	0	0	0	0	0	0	0	0
Outras Sessões Hospital Dia Médico		0	0	0	0	0	0	0	0	0	0	0	0
Urgência		0	0	0	0	0	0	0	0	0	0	0	0
MCDTs		0	0	0	0	0	0	0	0	0	0	0	0
Ensino Médico Pré-Graduado		0	0	0	0	0	0	0	0	0	0	0	0
Internamento em Cuidados Agudos		0	0	0	0	0	0	0	0	0	0	0	0
Internamento Prolongado		0	0	0	0	0	0	0	0	0	0	0	0
Casos e Actos Específicos		0	0	0	0	0	0	0	0	0	0	0	0
Bloco Operatório		0	0	0	0	0	0	0	0	0	0	0	0
Bloco de Partos		0	0	0	0	0	0	0	0	0	0	0	0
Cirurgia Ambulatório		0	0	0	0	0	0	0	0	0	0	0	0
Consulta Externa		0	0	0	0	0	0	0	0	0	0	0	0
Hospital de Dia		0	0	0	0	0	0	0	0	0	0	0	0
Hospital de Dia Oncológico - Quimioterapia		0	0	0	0	0	0	0	0	0	0	0	0
Hospital de Dia Oncológico - Radioterapia		0	0	0	0	0	0	0	0	0	0	0	0
Hospital de Dia Pediátrico		0	0	0	0	0	0	0	0	0	0	0	0
Hospital de Dia Psiquiátrico		0	0	0	0	0	0	0	0	0	0	0	0
Hospital de Dia de Hemodiálise		0	0	0	0	0	0	0	0	0	0	0	0
Hospital de Dia de Infecciologia		0	0	0	0	0	0	0	0	0	0	0	0
Outras Sessões Hospital Dia Médico		0	0	0	0	0	0	0	0	0	0	0	0
Urgência		0	0	0	0	0	0	0	0	0	0	0	0
MCDTs		0	0	0	0	0	0	0	0	0	0	0	0
Total Custo das Existências Vendidas e Consumidas		**3.040.373**	**6.168.777**	**520.242**	**5.710.988**	**6.549.937**	**6.834.426**	**7.162.079**	**7.522.424**	**7.790.213**	**8.120.899**	**8.294.296**	**4.194.689**

Custo das Existências Vendidas e Consumidas - Resumo		**Dez-2008**	**Dez-2009**	**Jan-2010**	**Dez-2010**	**Dez-2011**	**Dez-2012**	**Dez-2013**	**Dez-2014**	**Dez-2015**	**Dez-2016**	**Dez-2017**	**Jun-2018**
(valores em Euros com IVA a preços correntes)		**PT**	**PT**	**PT**	**NEH**	**NEH**	**NEH**	**NEH**	**NEH**	**NEH**	**NEH**	**NEH**	**NEH**
Produtos Farmacêuticos	IVA reduzido	1.812.390	3.677.189	307.516	3.639.181	4.180.304	4.366.504	4.580.471	4.822.094	4.995.574	5.212.228	5.323.097	2.691.950
Material de Consumo Clínico	IVA normal	1.361.577	2.762.648	235.526	2.489.465	2.850.008	2.970.935	3.110.556	3.256.463	3.371.088	3.510.075	3.585.564	1.813.451
Produtos Alimentares	IVA intermédio	0	0	0	0	0	0	0	0	0	0	0	0
Material de Consumo Hoteleiro	IVA normal	149.416	303.164	25.905	170.606	193.662	199.981	207.426	215.864	222.866	231.285	236.191	119.456
Material de Consumo Administrativo	IVA normal	61.736	125.260	10.698	56.502	64.451	66.864	69.686	72.916	75.399	78.455	80.107	40.514
Material de Manutenção e Conservação	IVA normal	17.559	35.625	2.987	0	0	0	0	0	0	0	0	0
Outro Material	IVA normal	0	0	0	0	0	0	0	0	0	0	0	0
Ensino Médico Pré-Graduado	IVA normal	0	0	0	0	0	0	0	0	0	0	0	0
Total Custo das Existências Vendidas e Consumidas		**3.402.678**	**6.903.887**	**582.633**	**6.355.754**	**7.288.425**	**7.604.284**	**7.968.140**	**8.367.338**	**8.664.927**	**9.032.043**	**9.224.959**	**4.665.372**

Fornecimentos e Serviços Externos

Fornecimentos e Serviços Externos	**Dez-2008**	**Dez-2009**	**Jan-2010**	**Dez-2010**	**Dez-2011**	**Dez-2012**	**Dez-2013**	**Dez-2014**	**Dez-2015**	**Dez-2016**	**Dez-2017**	**Jun-2018**
(valores em Euros sem IVA a preços correntes)	**PT**	**PT**	**PT**	**NEH**	**NEH**	**NEH**	**NEH**	**NEH**	**NEH**	**NEH**	**NEH**	**NEH**
Meios Complementares de Diagnóstico e Terapêutica												
Exames Realizados no Exterior												
Imagiologia	274.663	557.268	44.348	146.709	169.452	177.860	187.312	198.109	205.400	214.749	219.399	110.925
Anatomia Patológica	0	0	0	0	0	0	0	0	0	0	0	0
Patologia Clínica	0	0	0	0	0	0	0	0	0	0	0	0
Imunohemoterapia	0	0	0	0	0	0	0	0	0	0	0	0
Medicina Física e de Reabilitação	0	0	0	0	0	0	0	0	0	0	0	0
Radioterapia	0	0	0	0	0	0	0	0	0	0	0	0
Exames Especiais												
Cardiologia	72.550	147.198	11.745	0	0	0	0	0	0	0	0	0
Gastroenterologia	28.336	57.490	4.980	0	0	0	0	0	0	0	0	0
Ginecologia/ Obstetrícia	0	0	0	0	0	0	0	0	0	0	0	0
Neurologia	4.037	8.190	710	0	0	0	0	0	0	0	0	0
Oftalmologia	0	0	0	0	0	0	0	0	0	0	0	0
Ortopedia	0	0	0	0	0	0	0	0	0	0	0	0
Otorrinolaringologia	0	0	0	0	0	0	0	0	0	0	0	0
Pneumologia	0	0	0	0	0	0	0	0	0	0	0	0
Urologia	0	0	0	0	0	0	0	0	0	0	0	0
Reumatologia	0	0	0	0	0	0	0	0	0	0	0	0
Medicina Nuclear	5.664	11.492	915	0	0	0	0	0	0	0	0	0
Nefrologia	0	0	0	0	0	0	0	0	0	0	0	0
Técnicas de Biologia Molecular e Citogenética	0	0	0	0	0	0	0	0	0	0	0	0
Neurofisiologia	0	0	0	0	0	0	0	0	0	0	0	0
Dermato-venereologia	0	0	0	0	0	0	0	0	0	0	0	0
Neuroradiologia	0	0	0	0	0	0	0	0	0	0	0	0
Imunoalergologia	0	0	0	0	0	0	0	0	0	0	0	0
Outros	0	0	0	0	0	0	0	0	0	0	0	0
Subcontratação de Serviços Clínicos e de Apoio Clínico	0	0	0	875.587	1.001.167	1.040.139	1.086.748	1.141.204	1.181.762	1.232.257	1.258.010	636.312
Transporte de doentes	154.590	313.650	27.172	132.753	153.057	160.105	168.530	178.367	185.198	193.884	198.024	100.162
Electricidade	103.060	209.100	18.114	163.941	182.740	186.395	190.123	193.925	197.804	201.760	205.795	104.093
Combustíveis												
Gás	46.377	94.095	8.151	107.342	119.651	122.044	124.485	126.975	129.514	132.105	134.747	68.156
Gasóleo	0	0	0	0	0	0	0	0	0	0	0	0
Água	61.836	125.460	10.869	224.443	250.180	255.183	260.287	265.493	270.803	276.219	281.743	142.508
Comunicações	103.060	209.100	18.114	126.859	141.406	144.234	147.119	150.061	153.062	156.124	159.246	80.548
Honorários												
Horas médico/ prevenção	48.572	98.172	8.505	91.631	102.139	104.581	106.265	108.390	110.558	113.202	115.025	58.180
Horas médico/ presença física	56.580	114.482	9.918	106.854	119.107	121.822	123.919	126.398	128.926	131.864	134.134	67.846
Horas médico/ outras	58.244	111.426	9.745	153.796	154.517	143.360	156.082	178.918	148.711	179.508	180.816	91.383
Horas enfermeiro	0	0	0	0	0	0	0	0	0	0	0	0
Horas outros	0	0	0	4.879	5.439	5.547	5.658	5.772	5.887	6.005	6.125	3.098
Conservação e Reparação												
Edifício e equipamentos fixos	20.612	41.820	3.623	0	0	0	0	0	0	0	0	0

✓ **Agrupamento HPP / TD - Hospital de Cascais (Fase de Negociação Final)**
Projecções Económico Financeiras - EGEstabelecimento

Custos de Exploração	Jun-2008	Dez-2008	Dez-2009	Jan-2010	Dez-2010	Dez-2011	Dez-2012	Dez-2013	Dez-2014	Dez-2015	Dez-2016	Dez-2017	Jun-2018
Equipamentos gerais		18.002	36.524	3.164	57.367	63.945	65.224	66.529	67.859	69.216	70.601	72.013	36.425
Equipamentos informáticos		62.189	102.783	17.977	210.748	262.918	187.038	190.161	281.051	284.591	221.946	225.392	83.707
Equipamentos médicos		146.895	298.036	25.819	[illegible]	[illegible]	532.234	542.879	553.736	564.811	576.107	587.629	297.228
Limpeza e Higiene		144.284	292.740	25.360	[illegible]	[illegible]	294.016	299.896	305.894	312.012	318.252	324.617	164.194
Vigilância e Segurança		133.978	271.830	23.549	[illegible]	[illegible]	316.213	322.538	328.988	335.568	342.279	349.125	176.590
Serviços de Alimentação													
Pequeno-almoço		14.829	30.086	2.394	30.648	35.400	37.156	39.131	41.386	42.909	44.862	45.834	23.173
Almoço/ Jantar		176.629	358.365	28.519	336.531	388.701	407.988	429.670	454.436	471.160	492.607	503.272	254.448
Dietas especiais		17.663	35.837	2.852	33.653	38.870	40.799	42.967	45.444	47.116	49.261	50.327	25.445
Lanches		9.238	18.742	1.492	66.405	76.699	80.505	84.783	89.670	92.970	97.202	99.306	50.208
Ceias de doentes		8.022	16.276	1.295	52.175	60.264	63.254	66.615	70.455	73.048	76.373	78.026	39.449
Ceias do pessoal		14.629	29.680	2.362	27.481	31.741	33.316	35.086	37.108	38.474	40.225	41.096	20.778
Serviços de Lavandaria													
Roupa Lisa		100.612	204.133	16.298	159.208	183.537	192.115	202.009	213.555	221.509	231.768	236.750	119.702
Fardamentos		22.596	45.720	3.961	33.339	37.962	39.295	40.566	41.924	43.133	45.256	46.035	23.285
Outros FSE													
Internamento prolongado		0	0	0	156.381	175.038	178.298	182.090	186.463	191.467	197.077	201.363	101.851
Reciclagem e tratamento de resíduos hospitalares III e IV		23.552	47.786	3.803	35.350	40.830	42.856	45.133	47.735	49.492	51.744	52.865	26.728
Subcontrato de Esterilização		0	0	0	217.897	242.883	247.741	252.695	257.749	262.904	268.162	273.526	138.351
Rendas e alugueres		0	0	0	0	0	0	0	0	0	0	0	0
Desinfestações		5.153	10.455	906	9.758	10.877	11.095	11.317	11.543	11.774	12.010	12.250	6.196
Livros e documentação técnica		2.286	4.639	402	4.879	5.439	5.547	5.658	5.772	5.887	6.005	6.125	3.098
Material de escritório		25.765	52.275	4.529	48.792	54.387	55.475	56.584	57.716	58.870	60.048	61.248	30.980
Trabalhos especializados		292.046	606.470	0	785.076	973.743	926.649	945.181	1.033.344	983.367	1.003.034	1.096.593	517.798
Codificação clínica		14.140	28.689	2.485	37.774	43.551	45.557	47.954	50.753	52.697	55.168	56.347	28.501
Contribuição para a ERS		0	6.508	6.638	0	5.670	5.866	6.083	6.291	6.490	6.800	6.936	7.075
Sangue		103.060	209.100	18.114	195.168	217.548	221.899	226.337	230.863	235.481	240.190	244.994	123.920
Polícia de Segurança Pública		46.377	94.095	8.151	87.825	97.896	99.854	101.851	103.888	105.966	108.086	110.247	55.764
Reciclagem e tratamento de resíduos hospitalares I e II		12.883	26.138	2.264	26.933	30.022	30.622	31.234	31.859	32.496	33.146	33.809	17.101
Roupa e consumíveis para higiene e conforto		92.754	188.190	16.303	204.926	228.425	232.994	237.653	242.406	247.255	252.200	257.244	130.116
...		0	0	0	0	0	0	0	0	0	0	0	0
...		0	0	0	0	0	0	0	0	0	0	0	0
...		0	0	0	0	0	0	0	0	0	0	0	0
...		0	0	0	0	0	0	0	0	0	0	0	0
Outros custos fixos		270.679	308.663	33.175	190.807	230.329	234.935	239.634	244.427	249.315	254.301	259.387	131.537
Custos FSE (não incluindo Seguros)		**2.796.442**	**5.422.705**	**428.721**	**6.148.751**	**7.055.592**	**7.089.810**	**7.308.766**	**7.715.926**	**7.807.603**	**7.992.386**	**8.225.420**	**4.096.859**
Variação Anual Total		n.a.	-2,51%	-6,91%	21,81%	5,00%	0,48%	3,09%	5,57%	1,19%	2,37%	2,92%	0,44%
Taxa Crescimento real dos preços		0,00%	0,00%	0,00%	0,00%	0,00%	0,00%	0,00%	0,00%	0,00%	0,00%	0,00%	0,00%
Taxa de Inflação		2,50%	2,00%	2,00%	2,00%	2,00%	2,00%	2,00%	2,00%	2,00%	2,00%	2,00%	2,00%

Fornecimentos e Serviços Externos		Dez-2008	Dez-2009	Jan-2010	Dez-2010	Dez-2011	Dez-2012	Dez-2013	Dez-2014	Dez-2015	Dez-2016	Dez-2017	Jun-2018
(valores em Euros com IVA a preços correntes)		PT	PT	PT	NEH	NEH	NEH	NEH	NEH	NEH	NEH	NEH	NEH
Meios Complementares de Diagnóstico e Terapêutica													
Exames Realizados no Exterior													
Imagiologia	IVA isento	274.663	557.268	44.348	146.709	169.452	177.860	187.312	198.109	205.400	214.749	219.399	110.925
Anatomia Patológica	IVA isento	0	0	0	0	0	0	0	0	0	0	0	0
Patologia Clínica	IVA isento	0	0	0	0	0	0	0	0	0	0	0	0
Imunohemoterapia	IVA isento	0	0	0	0	0	0	0	0	0	0	0	0
Medicina Física e de Reabilitação	IVA isento	0	0	0	0	0	0	0	0	0	0	0	0
Radioterapia	IVA isento	0	0	0	0	0	0	0	0	0	0	0	0
Exames Especiais													
Cardiologia	IVA isento	72.550	147.198	11.745	0	0	0	0	0	0	0	0	0
Gastroenterologia	IVA isento	28.336	57.490	4.980	0	0	0	0	0	0	0	0	0
Ginecologia/ Obstetrícia	IVA isento	0	0	0	0	0	0	0	0	0	0	0	0
Neurologia	IVA isento	4.037	8.190	710	0	0	0	0	0	0	0	0	0
Oftalmologia	IVA isento	0	0	0	0	0	0	0	0	0	0	0	0
Ortopedia	IVA isento	0	0	0	0	0	0	0	0	0	0	0	0
Otorrinolaringologia	IVA isento	0	0	0	0	0	0	0	0	0	0	0	0
Pneumologia	IVA isento	0	0	0	0	0	0	0	0	0	0	0	0
Urologia	IVA isento	0	0	0	0	0	0	0	0	0	0	0	0
Reumatologia	IVA isento	0	0	0	0	0	0	0	0	0	0	0	0
Medicina Nuclear	IVA isento	5.664	11.492	915	0	0	0	0	0	0	0	0	0
Nefrologia	IVA isento	0	0	0	0	0	0	0	0	0	0	0	0
Técnicas de Biologia Molecular e Citogenética	IVA isento	0	0	0	0	0	0	0	0	0	0	0	0
Neurofisiologia	IVA isento	0	0	0	0	0	0	0	0	0	0	0	0
Dermato-venereologia	IVA isento	0	0	0	0	0	0	0	0	0	0	0	0
Neuroradiologia	IVA isento	0	0	0	0	0	0	0	0	0	0	0	0
Imunoalergologia	IVA isento	0	0	0	0	0	0	0	0	0	0	0	0
Outros	IVA isento	0	0	0	0	0	0	0	0	0	0	0	0
Subcontratação de Serviços Clínicos e de Apoio Clínico	IVA isento	0	0	0	875.587	1.001.167	1.040.139	1.086.748	1.141.204	1.181.762	1.232.257	1.258.010	636.312
Transporte de doentes	IVA isento	154.590	313.650	27.172	132.753	153.057	160.105	168.530	178.367	185.198	193.884	198.024	100.162
Electricidade	IVA reduzido	108.213	219.555	19.020	172.138	191.877	195.715	199.629	203.621	207.694	211.848	216.085	109.297
Combustíveis													
Gás	IVA reduzido	48.696	98.800	8.559	112.709	125.634	128.146	130.709	133.324	135.990	138.710	141.484	71.564
Gasóleo	IVA normal	0	0	0	0	0	0	0	0	0	0	0	0
Água	IVA reduzido	64.928	131.733	11.412	235.665	262.689	267.943	273.301	278.767	284.343	290.030	295.830	149.633
Comunicações	IVA normal	124.703	253.011	21.918	153.499	171.101	174.523	178.014	181.574	185.205	188.910	192.688	97.463
Honorários													
Horas médico/ prevenção	IVA isento	48.572	98.172	8.505	91.631	102.139	104.581	106.265	108.390	110.558	113.202	115.025	58.180
Horas médico/ presença física	IVA isento	56.580	114.482	9.918	106.854	119.107	121.822	123.919	126.398	128.926	131.864	134.134	67.846
Horas médico/ outras	IVA isento	58.244	111.426	9.745	153.796	154.517	143.360	156.082	178.918	148.711	179.508	180.816	91.383
Horas enfermeiro	IVA isento	0	0	0	0	0	0	0	0	0	0	0	0
Horas outros	IVA isento	0	0	0	4.879	5.439	5.547	5.658	5.772	5.887	6.005	6.125	3.098
Conservação e Reparação													
Edifício e equipamentos fixos	IVA normal	24.941	50.602	4.384	0	0	0	0	0	0	0	0	0
Equipamentos gerais	IVA normal	21.782	44.194	3.829	69.414	77.374	78.921	80.500	82.110	83.752	85.427	87.136	44.074
Equipamentos informáticos	IVA normal	75.249	124.368	21.752	255.005	318.131	226.316	230.095	340.071	344.355	268.554	272.724	101.285
Equipamentos médicos	IVA normal	177.742	360.624	31.241	566.423	631.375	644.003	656.883	670.021	683.421	697.090	711.031	359.645
Limpeza e Higiene	IVA normal	174.584	354.215	30.686	312.903	348.783	355.759	362.874	370.132	377.534	385.085	392.787	198.675
Vigilância e Segurança	IVA normal	162.114	328.914	28.494	336.526	375.116	382.618	390.270	398.076	406.037	414.158	422.441	213.674
Serviços de Alimentação													
Pequeno-almoço	IVA intermédio	16.608	33.697	2.682	34.326	39.648	41.615	43.826	46.352	48.058	50.246	51.334	25.954
Almoço/ Jantar	IVA intermédio	197.825	401.369	31.941	376.915	435.346	456.947	481.231	508.968	527.699	551.719	563.665	284.982
Dietas especiais	IVA intermédio	19.782	40.137	3.194	37.691	43.535	45.695	48.123	50.897	52.770	55.172	56.366	28.498
Lanches	IVA intermédio	10.346	20.991	1.671	74.373	85.903	90.165	94.957	100.430	104.126	108.866	111.223	56.233
Ceias de doentes	IVA intermédio	8.985	18.229	1.451	58.436	67.495	70.844	74.609	78.909	81.814	85.538	87.390	44.183
Ceias do pessoal	IVA intermédio	16.384	33.242	2.645	30.778	35.550	37.313	39.296	41.561	43.091	45.052	46.028	23.271
Serviços de Lavandaria													
Roupa Lisa	IVA normal	121.740	247.001	19.721	192.641	222.080	232.459	244.431	258.401	268.026	280.439	286.468	144.840
Fardamentos	IVA normal	27.341	55.321	4.792	40.340	45.934	47.547	49.085	50.728	52.191	54.760	55.702	28.175
Outros FSE													
Internamento prolongado	IVA isento	0	0	0	156.381	175.038	178.298	182.090	186.463	191.467	197.077	201.363	101.851
Reciclagem e tratamento de resíduos hospitalares III e IV	IVA normal	28.498	57.821	4.601	42.773	49.404	51.856	[illegible]	57.759	59.885	62.611	63.966	32.341
Subcontrato de Esterilização	IVA normal	0	0	0	263.655	293.888	299.766	[illegible]	311.877	318.114	324.476	330.966	167.405
Rendas e alugueres	IVA isento	0	0	0	0	0	0	0	0	0	0	0	0
Desinfestações	IVA normal	6.235	12.651	1.096	11.808	13.162	13.425	[illegible]	13.967	14.247	14.532	14.822	7.497
Livros e documentação técnica	IVA reduzido	2.401	4.871	422	5.123	5.711	5.825	5.941	6.060	6.181	6.305	6.431	3.253
Material de escritório	IVA normal	31.176	63.253	5.480	59.038	65.808	67.124	[illegible]	69.836	71.233	72.658	74.111	37.486
Trabalhos especializados	IVA normal	353.375	733.829	0	949.942	1.178.229	1.121.245	1.143.670	1.250.346	1.189.874	1.213.671	1.326.878	626.535
Codificação clínica	IVA isento	14.140	28.689	2.485	37.774	43.551	45.557	47.954	50.753	52.697	55.168	56.347	28.501
Contribuição para a ERS	IVA isento	0	6.508	6.638	0	5.670	5.866	6.083	6.291	6.490	6.800	[illegible]	7.075
Sangue	IVA isento	103.060	209.100	18.114	195.168	217.548	221.899	[illegible]	230.863	235.481	240.190	[illegible]	123.920
Polícia de Segurança Pública	IVA reduzido	48.696	98.800	8.559	92.217	102.791	104.847	[illegible]	[illegible]	111.265	113.490	[illegible]	58.552
Reciclagem e tratamento de resíduos hospitalares I e II	IVA normal	15.588	31.626	2.740	32.589	36.326	37.053	37.794	[illegible]	39.321	40.107	[illegible]	[illegible]
Roupa e consumíveis para higiene e conforto	IVA normal	112.232	227.710	19.727	247.960	276.394	281.922	287.561	[illegible]	299.178	305.162	[illegible]	157.440
...	IVA normal	0	0	0	0	0	0	0	0	0	0	0	0
...	IVA normal	0	0	0	0	0	0	0	0	0	0	0	0
...	IVA normal	0	0	0	0	0	0	0	0	0	0	0	0
...	IVA normal	0	0	0	0	0	0	0	0	0	0	0	0
Outros custos fixos	IVA normal	327.522	373.482	40.142	230.877	278.698	284.272	289.957	295.756	301.671	307.705	[illegible]	159.160
Custos FSE (não incluindo Seguros)		**3.148.122**	**6.083.712**	**477.433**	**6.897.298**	**7.924.666**	**7.948.898**	**8.189.213**	**8.652.017**	**8.749.652**	**8.943.024**	**9.210.520**	**4.581.062**

Custos com Pessoal

Remuneração Base	Dez-2008	Dez-2009	Jan-2010	Dez-2010	Dez-2011	Dez-2012	Dez-2013	Dez-2014	Dez-2015	Dez-2016	Dez-2017	Jun-2018
(valores em Euros a preços correntes)	PT	PT	PT	NEH	NEH	NEH	NEH	NEH	NEH	NEH	NEH	NEH
Ordenados e Salários	7.963.230	16.285.954	1.422.141	11.945.135	13.714.921	14.286.211	14.891.304	15.496.580	16.103.586	16.901.569	17.377.517	8.860.008
Pessoal Dirigente	427.411	874.117	76.331	791.973	889.851	914.909	940.673	967.162	994.398	1.022.400	1.051.191	535.954
Pessoal Médico	2.485.439	5.083.081	443.871	3.847.667	4.404.762	4.612.667	4.785.674	4.964.766	5.195.727	5.342.039	5.492.471	2.800.362
Outro Pessoal Técnico Superior	242.973	496.915	43.392	483.567	562.066	577.894	594.167	610.899	628.102	645.789	663.975	338.531

Custos de Exploração	Jun-2008	Dez-2008	Dez-2009	Jan-2010	Dez-2010	Dez-2011	Dez-2012	Dez-2013	Dez-2014	Dez-2015	Dez-2016	Dez-2017	Jun-2018
Pessoal de Enfermagem		2.808.374	5.743.531	501.543	4.398.088	5.024.691	5.230.230	5.509.208	5.777.183	6.009.476	6.441.119	6.622.501	3.376.513
Pessoal Técnico de Diagnóstico e Terapêutica		684.244	1.399.378	122.198	428.113	573.527	608.699	625.840	643.464	661.584	701.471	721.224	367.719
Pessoal Técnico-Profissional		195.749	400.334	34.958	382.017	429.230	441.317	453.745	466.522	479.660	493.167	507.054	258.524
Pessoal Administrativo		201.796	412.702	36.038	404.236	454.195	466.985	480.135	493.656	507.557	521.850	536.545	273.560
Pessoal Operário		53.506	109.427	9.556	31.415	35.297	36.291	37.313	38.364	39.444	40.555	41.697	21.260
Pessoal Auxiliar		859.916	1.758.652	153.571	1.178.059	1.341.302	1.397.219	1.464.549	1.534.564	1.587.639	1.693.179	1.740.859	887.585
Outro Pessoal		3.822	7.816	683	0	0	0	0	0	0	0	0	0
Subsídio de Férias e Natal		1.327.205	2.714.326	237.024	1.990.856	2.285.820	2.381.035	2.481.884	2.582.763	2.683.931	2.816.928	2.896.253	1.476.668
Pessoal Dirigente		71.235	145.686	12.722	131.995	148.308	152.485	156.779	161.194	165.733	170.400	175.198	89.326
Pessoal Médico		414.240	847.180	73.978	641.278	734.127	768.778	797.612	827.461	865.955	890.340	915.412	466.727
Outro Pessoal Técnico Superior		40.496	82.819	7.232	80.595	93.678	96.316	99.028	101.816	104.684	107.632	110.662	56.422
Pessoal de Enfermagem		468.062	957.255	83.591	733.015	837.449	871.705	918.201	962.864	1.001.579	1.073.520	1.103.750	562.752
Pessoal Técnico de Diagnóstico e Terapêutica		114.041	233.230	20.366	71.352	95.588	101.450	104.307	107.244	110.264	116.912	120.204	61.287
Pessoal Técnico-Profissional		32.625	66.722	5.826	63.670	71.538	73.553	75.624	77.754	79.943	82.194	84.509	43.087
Pessoal Administrativo		33.633	68.784	6.006	67.373	75.699	77.831	80.023	82.276	84.593	86.975	89.424	45.593
Pessoal Operário		8.918	18.238	1.593	5.236	5.883	6.049	6.219	6.394	6.574	6.759	6.950	3.543
Pessoal Auxiliar		143.319	293.109	25.595	196.343	223.550	232.870	244.092	255.761	264.606	282.197	290.143	147.931
Outro Pessoal		637	1.303	114	0	0	0	0	0	0	0	0	0
Remuneração Base		9.290.435	19.000.280	1.659.165	13.935.990	16.000.741	16.667.246	17.373.188	18.079.344	18.787.517	19.718.497	20.273.770	10.336.676
Pessoal Dirigente		498.646	1.019.803	89.052	923.968	1.038.159	1.067.394	1.097.452	1.128.356	1.160.131	1.192.800	1.226.389	625.280
Pessoal Médico		2.899.679	5.930.261	517.849	4.488.945	5.138.889	5.381.444	5.583.286	5.792.227	6.061.682	6.232.379	6.407.883	3.267.089
Outro Pessoal Técnico Superior		283.469	579.734	50.624	564.162	655.744	674.209	693.195	712.715	732.786	753.421	774.637	394.952
Pessoal de Enfermagem		3.276.437	6.700.786	585.134	5.131.102	5.862.140	6.101.935	6.427.409	6.740.046	7.011.055	7.514.639	7.726.251	3.939.265
Pessoal Técnico de Diagnóstico e Terapêutica		798.285	1.632.608	142.564	499.465	669.115	710.149	730.147	750.708	771.848	818.382	841.428	429.006
Pessoal Técnico-Profissional		228.374	467.057	40.785	445.687	500.769	514.870	529.369	544.276	559.603	575.361	591.563	301.611
Pessoal Administrativo		235.428	481.485	42.045	471.609	529.894	544.816	560.158	575.932	592.150	608.825	625.969	319.153
Pessoal Operário		62.424	127.665	11.148	36.651	41.180	42.340	43.532	44.758	46.019	47.314	48.647	24.803
Pessoal Auxiliar		1.003.235	2.051.761	179.166	1.374.402	1.564.852	1.630.088	1.708.641	1.790.325	1.852.245	1.975.376	2.031.002	1.035.516
Outro Pessoal		4.459	9.119	796	0	0	0	0	0	0	0	0	0

Remuneração Adicional	**Dez-2008**	**Dez-2009**	**Jan-2010**	**Dez-2010**	**Dez-2011**	**Dez-2012**	**Dez-2013**	**Dez-2014**	**Dez-2015**	**Dez-2016**	**Dez-2017**	**Jun-2018**
(valores em Euros a preços correntes)	**PT**	**PT**	**PT**	**NEH**	**NEH**	**NEH**	**NEH**	**NEH**	**NEH**	**NEH**	**NEH**	**NEH**
Horas Extraordinárias, Noites e Suplementos	808.343	1.653.178	144.361	1.205.734	1.382.007	1.440.350	1.509.506	1.577.729	1.640.455	1.740.688	1.789.705	912.490
Pessoal Dirigente	0	0	0	0	0	0	0	0	0	0	0	0
Pessoal Médico	144.984	296.513	25.892	224.447	256.944	269.072	279.164	289.611	303.084	311.619	320.394	163.354
Outro Pessoal Técnico Superior	8.504	17.392	1.519	16.925	19.672	20.226	20.796	21.381	21.984	22.603	23.239	11.849
Pessoal de Enfermagem	458.701	938.110	81.919	718.354	820.700	854.271	899.837	943.607	981.548	1.052.049	1.081.675	551.497
Pessoal Técnico de Diagnóstico e Terapêutica	39.914	81.630	7.128	24.973	33.456	35.507	36.507	37.535	38.592	40.919	42.071	21.450
Pessoal Técnico-Profissional	6.851	14.012	1.224	13.371	15.023	15.446	15.881	16.328	16.788	17.261	17.747	9.048
Pessoal Administrativo	7.063	14.445	1.261	14.148	15.897	16.344	16.805	17.278	17.764	18.265	18.779	9.575
Pessoal Operário	1.873	3.830	334	1.100	1.235	1.270	1.306	1.343	1.381	1.419	1.459	744
Pessoal Auxiliar	140.453	287.247	25.083	192.416	219.079	228.212	239.210	250.645	259.314	276.553	284.340	144.972
Outro Pessoal	0	0	0	0	0	0	0	0	0	0	0	0
Seguros de Acidentes de Trabalho	0	0	0	0	0	0	0	0	0	0	0	0
Pessoal Dirigente	0	0	0	0	0	0	0	0	0	0	0	0
Pessoal Médico	0	0	0	0	0	0	0	0	0	0	0	0
Outro Pessoal Técnico Superior	0	0	0	0	0	0	0	0	0	0	0	0
Pessoal de Enfermagem	0	0	0	0	0	0	0	0	0	0	0	0
Pessoal Técnico de Diagnóstico e Terapêutica	0	0	0	0	0	0	0	0	0	0	0	0
Pessoal Técnico-Profissional	0	0	0	0	0	0	0	0	0	0	0	0
Pessoal Administrativo	0	0	0	0	0	0	0	0	0	0	0	0
Pessoal Operário	0	0	0	0	0	0	0	0	0	0	0	0
Pessoal Auxiliar	0	0	0	0	0	0	0	0	0	0	0	0
Outro Pessoal	0	0	0	0	0	0	0	0	0	0	0	0
Prémios de Desempenho	248.060	507.319	44.301	382.107	437.877	456.271	474.531	492.931	512.805	534.575	549.628	280.231
Pessoal Dirigente	24.932	50.990	4.453	46.198	51.908	53.370	54.873	56.418	58.007	59.640	61.319	31.264
Pessoal Médico	115.987	237.210	20.714	179.558	205.556	215.258	223.331	231.689	242.467	249.295	256.315	130.684
Outro Pessoal Técnico Superior	5.669	11.595	1.012	11.283	13.115	13.484	13.864	14.254	14.656	15.068	15.493	7.899
Pessoal de Enfermagem	65.529	134.016	11.703	102.622	117.243	122.039	128.548	134.801	140.221	150.293	154.525	78.785
Pessoal Técnico de Diagnóstico e Terapêutica	15.966	32.652	2.851	9.989	13.382	14.203	14.603	15.014	15.437	16.368	16.829	8.580
Pessoal Técnico-Profissional	4.567	9.341	816	8.914	10.015	10.297	10.587	10.886	11.192	11.507	11.831	6.032
Pessoal Administrativo	4.709	9.630	841	9.432	10.598	10.896	11.203	11.519	11.843	12.176	12.519	6.383
Pessoal Operário	624	1.277	111	367	412	423	435	448	460	473	486	248
Pessoal Auxiliar	10.032	20.518	1.792	13.744	15.649	16.301	17.086	17.903	18.522	19.754	20.310	10.355
Outro Pessoal	45	91	8	0	0	0	0	0	0	0	0	0
Formação	33.276	68.055	5.943	50.022	57.415	59.743	62.339	64.941	67.349	71.034	73.034	37.237
Pessoal Dirigente	600	1.227	107	1.154	1.297	1.334	1.371	1.410	1.449	1.490	1.532	781
Pessoal Médico	5.799	11.861	1.036	8.157	9.339	9.779	10.146	10.526	11.016	11.326	11.645	5.937
Outro Pessoal Técnico Superior	1.080	2.209	193	2.232	2.594	2.667	2.742	2.819	2.899	2.980	3.064	1.562
Pessoal de Enfermagem	9.599	19.631	1.714	18.316	20.925	21.781	22.943	24.059	25.026	26.824	27.579	14.061
Pessoal Técnico de Diagnóstico e Terapêutica	3.080	6.298	550	2.001	2.681	2.845	2.925	3.007	3.092	3.278	3.371	1.719
Pessoal Técnico-Profissional	2.040	4.172	364	3.617	4.064	4.178	4.296	4.417	4.541	4.669	4.801	2.448
Pessoal Administrativo	1.480	3.026	264	2.694	3.026	3.112	3.199	3.289	3.382	3.477	3.575	1.823
Pessoal Operário	560	1.145	100	308	346	356	366	376	387	397	409	208
Pessoal Auxiliar	8.999	18.404	1.607	11.544	13.143	13.691	14.351	15.037	15.557	16.591	17.058	8.697
Outro Pessoal	40	82	7	0	0	0	0	0	0	0	0	0
Medicina do Trabalho	15.558	31.818	2.778	23.387	26.843	27.932	29.146	30.362	31.488	33.211	34.146	17.409
Pessoal Dirigente	280	574	50	540	606	623	641	659	678	697	716	365
Pessoal Médico	2.711	5.545	484	3.814	4.366	4.572	4.744	4.921	5.150	5.295	5.444	2.776
Outro Pessoal Técnico Superior	505	1.033	90	1.043	1.213	1.247	1.282	1.318	1.355	1.393	1.433	730
Pessoal de Enfermagem	4.488	9.178	801	8.563	9.783	10.183	10.727	11.248	11.701	12.541	12.894	6.574
Pessoal Técnico de Diagnóstico e Terapêutica	1.440	2.945	257	935	1.253	1.330	1.368	1.406	1.446	1.533	1.576	804
Pessoal Técnico-Profissional	954	1.950	170	1.691	1.900	1.954	2.009	2.065	2.123	2.183	2.245	1.144
Pessoal Administrativo	692	1.415	124	1.259	1.415	1.455	1.496	1.538	1.581	1.626	1.671	852
Pessoal Operário	262	535	47	144	162	166	171	176	181	186	191	97
Pessoal Auxiliar	4.207	8.605	751	5.397	6.145	6.401	6.709	7.030	7.273	7.757	7.975	4.066
Outro Pessoal	19	38	3	0	0	0	0	0	0	0	0	0
Subsídio de Refeição - Função Pública	379.815	776.776	67.831	542.405	622.566	647.809	675.963	704.170	730.286	770.241	791.931	403.770
Pessoal Dirigente	6.848	14.004	1.223	12.517	14.064	14.460	14.867	15.286	15.716	16.159	16.614	8.471
Pessoal Médico	66.194	135.376	11.821	88.454	101.261	106.040	110.017	114.135	119.444	122.808	126.266	64.377
Outro Pessoal Técnico Superior	12.326	25.208	2.201	24.200	28.128	28.920	29.734	30.572	31.433	32.318	33.228	16.941
Pessoal de Enfermagem	109.562	224.070	19.566	198.604	226.899	236.180	248.778	260.879	271.369	290.860	299.051	152.473
Pessoal Técnico de Diagnóstico e Terapêutica	35.151	71.889	6.278	21.696	29.066	30.848	31.717	32.610	33.528	35.550	36.551	18.636
Pessoal Técnico-Profissional	23.282	47.615	4.158	39.220	44.067	45.308	46.584	47.896	49.245	50.631	52.057	26.542
Pessoal Administrativo	16.891	34.544	3.017	29.206	32.816	33.740	34.690	35.667	36.671	37.704	38.766	19.765
Pessoal Operário	6.391	13.071	1.141	3.338	3.750	3.856	3.965	4.076	4.191	4.309	4.430	2.259
Pessoal Auxiliar	102.714	210.065	18.344	125.170	142.515	148.456	155.610	163.049	168.689	179.903	184.969	94.307
Outro Pessoal	457	934	82	0	0	0	0	0	0	0	0	0
Subsídio de Refeição - Outros Regimes	0	0	0	42.858	49.191	51.186	53.411	55.639	57.703	60.860	62.574	31.903
Pessoal Dirigente	0	0	0	989	1.111	1.143	1.175	1.208	1.242	1.277	1.313	669
Pessoal Médico	0	0	0	6.989	8.001	8.379	8.693	9.018	9.438	9.704	9.977	5.087
Outro Pessoal Técnico Superior	0	0	0	1.912	2.223	2.285	2.349	2.416	2.484	2.554	2.625	1.339
Pessoal de Enfermagem	0	0	0	15.692	17.928	18.662	19.657	20.613	21.442	22.982	23.629	12.047
Pessoal Técnico de Diagnóstico e Terapêutica	0	0	0	1.714	2.297	2.437	2.506	2.577	2.649	2.809	2.888	1.472
Pessoal Técnico-Profissional	0	0	0	3.099	3.482	3.580	3.681	3.784	3.891	4.001	4.113	2.097
Pessoal Administrativo	0	0	0	2.308	2.593	2.666	2.741	2.818	2.898	2.979	3.063	1.562
Pessoal Operário	0	0	0	264	296	305	313	322	331	340	350	178
Pessoal Auxiliar	0	0	0	9.890	11.261	11.730	12.295	12.883	13.329	14.215	14.615	7.452
Outro Pessoal	0	0	0	0	0	0	0	0	0	0	0	0
---	0	0	0	0	0	0	0	0	0	0	0	0
Pessoal Dirigente	0	0	0	0	0	0	0	0	0	0	0	0
Pessoal Médico	0	0	0	0	0	0	0	0	0	0	0	0
Outro Pessoal Técnico Superior	0	0	0	0	0	0	0	0	0	0	0	0
Pessoal de Enfermagem	0	0	0	0	0	0	0	0	0	0	0	0
Pessoal Técnico de Diagnóstico e Terapêutica	0	0	0	0	0	0	0	0	0	0	0	0
Pessoal Técnico-Profissional	0	0	0	0	0	0	0	0	0	0	0	0
Pessoal Administrativo	0	0	0	0	0	0	0	0	0	0	0	0
Pessoal Operário	0	0	0	0	0	0	0	0	0	0	0	0
Pessoal Auxiliar	0	0	0	0	0	0	0	0	0	0	0	0
Outro Pessoal	0	0	0	0	0	0	0	0	0	0	0	0
Outros Custos com Pessoal	0	0	0	0	0	0	0	0	0	0	0	0
Pessoal Dirigente	0	0	0	0	0	0	0	0	0	0	0	0
Pessoal Médico	0	0	0	0	0	0	0	0	0	0	0	0
Outro Pessoal Técnico Superior	0	0	0	0	0	0	0	0	0	0	0	0
Pessoal de Enfermagem	0	0	0	0	0	0	0	0	0	0	0	0
Pessoal Técnico de Diagnóstico e Terapêutica	0	0	0	0	0	0	0	0	0	0	0	0
Pessoal Técnico-Profissional	0	0	0	0	0	0	0	0	0	0	0	0
Pessoal Administrativo	0	0	0	0	0	0	0	0	0	0	0	0
Pessoal Operário	0	0	0	0	0	0	0	0	0	0	0	0
Pessoal Auxiliar	0	0	0	0	0	0	0	0	0	0	0	0
Outro Pessoal	0	0	0	0	0	0	0	0	0	0	0	0

Encargos Sociais	**Dez-2008**	**Dez-2009**	**Jan-2010**	**Dez-2010**	**Dez-2011**	**Dez-2012**	**Dez-2013**	**Dez-2014**	**Dez-2015**	**Dez-2016**	**Dez-2017**	**Jun-2018**
(valores em Euros sem IVA a preços correntes)	**PT**	**PT**	**PT**	**NEH**	**NEH**	**NEH**	**NEH**	**NEH**	**NEH**	**NEH**	**NEH**	**NEH**

Custos de Exploração	Jun-2008	Dez-2008	Dez-2009	Jan-2010	Dez-2010	Dez-2011	Dez-2012	Dez-2013	Dez-2014	Dez-2015	Dez-2016	Dez-2017	Jun-2018
Base de Cálculo													
Pessoal Dirigente		498.646	1.019.803	89.052	923.968	1.038.159	1.067.394	1.097.452	1.128.356	1.160.131	1.192.800	1.226.389	625.280
Administração		99.729	203.961	17.810	184.794	207.632	213.479	219.490	225.671	232.026	238.560	245.278	125.056
Outro Pessoal Dirigente		398.917	815.842	71.242	739.174	830.527	853.915	877.961	902.685	928.104	954.240	981.111	500.224
Pessoal Médico		3.044.663	6.226.774	543.742	4.7[illegible]	5.[illegible]	[illegible]	5.862.450	6.081.839	6.364.766	6.543.998	6.728.277	3.430.443
Outro Pessoal Técnico Superior		291.973	597.126	52.143	5[illegible]	[illegible]	694.436	713.991	734.097	754.769	776.023	797.876	406.801
Pessoal de Enfermagem		3.735.138	7.638.896	667.053	5.849.457	6.682.840	6.956.206	7.327.246	7.683.653	7.992.603	8.566.688	8.807.926	4.490.762
Pessoal Técnico de Diagnóstico e Terapêutica		838.199	1.714.238	149.693	524.438	702.570	745.657	766.654	788.243	810.440	859.302	883.499	450.456
Pessoal Técnico-Profissional		235.225	481.069	42.008	459.058	515.792	530.316	545.250	560.604	576.391	592.622	609.310	310.660
Pessoal Administrativo		242.491	495.930	43.306	485.757	545.791	561.160	576.962	593.210	609.914	627.090	644.748	328.728
Pessoal Operário		64.296	131.495	11.483	37.750	42.416	43.610	44.838	46.101	47.399	48.734	50.106	25.547
Pessoal Auxiliar		1.143.688	2.339.008	204.250	1.566.819	1.783.932	1.858.301	1.947.851	2.040.970	2.111.559	2.251.928	2.315.343	1.180.488
Outro Pessoal		4.459	9.119	796	0	0	0	0	0	0	0	0	0
Encargos Sociais		1.514.817	3.098.019	270.529	2.337.273	2.683.202	2.795.093	2.914.742	3.034.279	3.153.278	3.312.463	3.405.742	1.736.434
Pessoal Dirigente		74.797	152.970	13.358	142.407	160.006	164.512	169.145	173.908	178.805	183.840	189.017	96.371
Pessoal Médico		456.699	934.016	81.561	727.630	832.982	872.299	905.016	938.884	982.561	1.010.230	1.038.678	529.575
Outro Pessoal Técnico Superior		43.796	89.569	7.821	89.705	104.267	107.204	110.222	113.326	116.517	119.799	123.172	62.800
Pessoal de Enfermagem		560.271	1.145.834	100.058	903.010	1.031.663	1.073.864	1.131.144	1.186.164	1.233.858	1.322.482	1.359.724	693.261
Pessoal Técnico de Diagnóstico e Terapêutica		125.730	257.136	22.454	80.960	108.459	115.111	118.352	121.685	125.112	132.655	136.390	69.539
Pessoal Técnico-Profissional		35.284	72.160	6.301	70.867	79.625	81.868	84.173	86.543	88.980	91.486	94.062	47.958
Pessoal Administrativo		36.374	74.389	6.496	74.989	84.256	86.629	89.069	91.577	94.156	96.807	99.533	50.747
Pessoal Operário		9.644	19.724	1.722	5.828	6.548	6.732	6.922	7.117	7.317	7.523	7.735	3.944
Pessoal Auxiliar		171.553	350.851	30.637	241.878	275.394	286.875	300.699	315.075	325.972	347.641	357.431	182.238
Outro Pessoal		669	1.368	119	0	0	0	0	0	0	0	0	0

2014 20

Imputação 1º Nível

Investimento	Dez-2008	Dez-2009	Jan-2010	Dez-2010	Dez-2011	Dez-2012	Dez-2013	Dez-2014	Dez-2015	Dez-2016	Dez-2017	Jun-2018	Critério de Imputação		Base de Imputação	
	PT	PT	PT	NEH	NEH	NEH	NEH	NEH	NEH	NEH	NEH	NEH	PT	NEH	PT	NEH
Terrenos	n.a.	n.a.	n.a.	n.a.	n.a.	n.a.	n.a.	n.a.	n.a.	n.a.	n.a.	n.a.	Não aplicável	Não aplicável	n.a.	n.a.
Internamento	0%	0%	0%	0%	0%	0%	0%	0%	0%	0%	0%	0%	40	40	n.a.	n.a.
Bloco Operatório	0%	0%	0%	0%	0%	0%	0%	0%	0%	0%	0%	0%	40	40	n.a.	n.a.
Bloco de Partos	0%	0%	0%	0%	0%	0%	0%	0%	0%	0%	0%	0%	40	40	n.a.	n.a.
Cirurgia Ambulatório	0%	0%	0%	0%	0%	0%	0%	0%	0%	0%	0%	0%	40	40	n.a.	n.a.
Consulta Externa	0%	0%	0%	0%	0%	0%	0%	0%	0%	0%	0%	0%	40	40	n.a.	n.a.
Hospital de Dia	0%	0%	0%	0%	0%	0%	0%	0%	0%	0%	0%	0%	40	40	n.a.	n.a.
Urgência	0%	0%	0%	0%	0%	0%	0%	0%	0%	0%	0%	0%	40	40	n.a.	n.a.
MCDTs	0%	0%	0%	0%	0%	0%	0%	0%	0%	0%	0%	0%	40	40	n.a.	n.a.
Ensino Médico Pré-Graduado	0%	0%	0%	0%	0%	0%	0%	0%	0%	0%	0%	0%	40	40	n.a.	n.a.
Projecto	n.a.	n.a.	n.a.	n.a.	n.a.	n.a.	n.a.	n.a.	n.a.	n.a.	n.a.	n.a.	Não aplicável	Não aplicável	n.a.	n.a.
Internamento	0%	0%	0%	0%	0%	0%	0%	0%	0%	0%	0%	0%	40	40	n.a.	n.a.
Bloco Operatório	0%	0%	0%	0%	0%	0%	0%	0%	0%	0%	0%	0%	40	40	n.a.	n.a.
Bloco de Partos	0%	0%	0%	0%	0%	0%	0%	0%	0%	0%	0%	0%	40	40	n.a.	n.a.
Cirurgia Ambulatório	0%	0%	0%	0%	0%	0%	0%	0%	0%	0%	0%	0%	40	40	n.a.	n.a.
Consulta Externa	0%	0%	0%	0%	0%	0%	0%	0%	0%	0%	0%	0%	40	40	n.a.	n.a.
Hospital de Dia	0%	0%	0%	0%	0%	0%	0%	0%	0%	0%	0%	0%	40	40	n.a.	n.a.
Urgência	0%	0%	0%	0%	0%	0%	0%	0%	0%	0%	0%	0%	40	40	n.a.	n.a.
MCDTs	0%	0%	0%	0%	0%	0%	0%	0%	0%	0%	0%	0%	40	40	n.a.	n.a.
Ensino Médico Pré-Graduado	0%	0%	0%	0%	0%	0%	0%	0%	0%	0%	0%	0%	40	40	n.a.	n.a.
Obra	n.a.	n.a.	n.a.	n.a.	n.a.	n.a.	n.a.	n.a.	n.a.	n.a.	n.a.	n.a.	Não aplicável	Não aplicável	n.a.	n.a.
Internamento	0%	0%	0%	0%	0%	0%	0%	0%	0%	0%	0%	0%	40	40	n.a.	n.a.
Bloco Operatório	0%	0%	0%	0%	0%	0%	0%	0%	0%	0%	0%	0%	40	40	n.a.	n.a.
Bloco de Partos	0%	0%	0%	0%	0%	0%	0%	0%	0%	0%	0%	0%	40	40	n.a.	n.a.
Cirurgia Ambulatório	0%	0%	0%	0%	0%	0%	0%	0%	0%	0%	0%	0%	40	40	n.a.	n.a.
Consulta Externa	0%	0%	0%	0%	0%	0%	0%	0%	0%	0%	0%	0%	40	40	n.a.	n.a.
Hospital de Dia	0%	0%	0%	0%	0%	0%	0%	0%	0%	0%	0%	0%	40	40	n.a.	n.a.
Urgência	0%	0%	0%	0%	0%	0%	0%	0%	0%	0%	0%	0%	40	40	n.a.	n.a.
MCDTs	0%	0%	0%	0%	0%	0%	0%	0%	0%	0%	0%	0%	40	40	n.a.	n.a.
Ensino Médico Pré-Graduado	0%	0%	0%	0%	0%	0%	0%	0%	0%	0%	0%	0%	40	40	n.a.	n.a.
Equipamentos gerais																
Mobiliário de Escritório e Equipamento Genérico																
Mobiliário de Escritório	100%	100%	100%	100%	100%	100%	100%	100%	100%	100%	100%	100%	% Fixa	% Fixa	100%	100%
Internamento	49%	49%	49%	46%	46%	46%	46%	46%	46%	46%	46%	46%	39	39	49%	46%
Bloco Operatório	5%	5%	5%	5%	5%	5%	5%	5%	5%	5%	5%	5%	39	39	5%	5%
Bloco de Partos	2%	2%	2%	2%	2%	2%	2%	2%	2%	2%	2%	2%	39	39	2%	2%
Cirurgia Ambulatório	0%	0%	0%	3%	3%	3%	3%	3%	3%	3%	3%	3%	39	39	0%	3%
Consulta Externa	8%	8%	8%	8%	8%	8%	8%	8%	8%	8%	8%	8%	39	39	8%	8%
Hospital de Dia	2%	2%	2%	2%	2%	2%	2%	2%	2%	2%	2%	2%	39	39	2%	2%
Urgência	11%	11%	11%	11%	11%	11%	11%	11%	11%	11%	11%	11%	39	39	11%	11%
MCDTs	22%	22%	22%	22%	22%	22%	22%	22%	22%	22%	22%	22%	39	39	22%	22%
Ensino Médico Pré-Graduado	0%	0%	0%	0%	0%	0%	0%	0%	0%	0%	0%	0%	39	39	0%	0%
Equipamento Genérico	100%	100%	100%	100%	100%	100%	100%	100%	100%	100%	100%	100%	% Fixa	% Fixa	100%	100%
Internamento	45%	45%	45%	41%	41%	41%	41%	41%	41%	41%	41%	41%	39	39	45%	41%
Bloco Operatório	6%	6%	6%	6%	6%	6%	6%	6%	6%	6%	6%	6%	39	39	6%	6%
Bloco de Partos	3%	3%	3%	3%	3%	3%	3%	3%	3%	3%	3%	3%	39	39	3%	3%
Cirurgia Ambulatório	0%	0%	0%	4%	4%	4%	4%	4%	4%	4%	4%	4%	39	39	0%	4%
Consulta Externa	7%	7%	7%	7%	7%	7%	7%	7%	7%	7%	7%	7%	39	39	7%	7%
Hospital de Dia	2%	2%	2%	2%	2%	2%	2%	2%	2%	2%	2%	2%	39	39	2%	2%
Urgência	17%	17%	17%	17%	17%	17%	17%	17%	17%	17%	17%	17%	39	39	17%	17%
MCDTs	20%	20%	20%	20%	20%	20%	20%	20%	20%	20%	20%	20%	39	39	20%	20%
Ensino Médico Pré-Graduado	0%	0%	0%	0%	0%	0%	0%	0%	0%	0%	0%	0%	39	39	0%	0%
(a definir)	n.a.	n.a.	n.a.	n.a.	n.a.	n.a.	n.a.	n.a.	n.a.	n.a.	n.a.	n.a.	Não aplicável	Não aplicável		
Internamento	0%	0%	0%	0%	0%	0%	0%	0%	0%	0%	0%	0%	40	40		
Bloco Operatório	0%	0%	0%	0%	0%	0%	0%	0%	0%	0%	0%	0%	40	40		
Bloco de Partos	0%	0%	0%	0%	0%	0%	0%	0%	0%	0%	0%	0%	40	40		
Cirurgia Ambulatório	0%	0%	0%	0%	0%	0%	0%	0%	0%	0%	0%	0%	40	40		
Consulta Externa	0%	0%	0%	0%	0%	0%	0%	0%	0%	0%	0%	0%	40	40		
Hospital de Dia	0%	0%	0%	0%	0%	0%	0%	0%	0%	0%	0%	0%	40	40		
Urgência	0%	0%	0%	0%	0%	0%	0%	0%	0%	0%	0%	0%	40	40		
MCDTs	0%	0%	0%	0%	0%	0%	0%	0%	0%	0%	0%	0%	40	40		
Ensino Médico Pré-Graduado	0%	0%	0%	0%	0%	0%	0%	0%	0%	0%	0%	0%	40	40		
Equipamento Hospitalar																
Tipo I	100%	100%	100%	100%	100%	100%	100%	100%	100%	100%	100%	100%	% Fixa	% Fixa	100%	100%
Internamento	54%	54%	54%	51%	51%	51%	51%	51%	51%	51%	51%	51%	39	39	54%	51%
Bloco Operatório	10%	10%	10%	9%	9%	9%	9%	9%	9%	9%	9%	9%	39	39	10%	9%
Bloco de Partos	2%	2%	2%	2%	2%	2%	2%	2%	2%	2%	2%	2%	39	39	2%	2%
Cirurgia Ambulatório	0%	0%	0%	3%	3%	3%	3%	3%	3%	3%	3%	3%	39	39	0%	3%
Consulta Externa	4%	4%	4%	4%	4%	4%	4%	4%	4%	4%	4%	4%	39	39	4%	4%
Hospital de Dia	1%	1%	1%	2%	2%	2%	2%	2%	2%	2%	2%	2%	39	39	1%	2%
Urgência	11%	11%	11%	13%	13%	13%	13%	13%	13%	13%	13%	13%	39	39	11%	13%
MCDTs	17%	17%	17%	17%	17%	17%	17%	17%	17%	17%	17%	17%	39	39	17%	17%
Ensino Médico Pré-Graduado	0%	0%	0%	0%	0%	0%	0%	0%	0%	0%	0%	0%	39	39	0%	0%
Tipo II	100%	100%	100%	100%	100%	100%	100%	100%	100%	100%	100%	100%	% Fixa	% Fixa	100%	100%
Internamento	54%	54%	54%	51%	51%	51%	51%	51%	51%	51%	51%	51%	39	39	54%	51%
Bloco Operatório	10%	10%	10%	9%	9%	9%	9%	9%	9%	9%	9%	9%	39	39	10%	9%
Bloco de Partos	2%	2%	2%	2%	2%	2%	2%	2%	2%	2%	2%	2%	39	39	2%	2%
Cirurgia Ambulatório	0%	0%	0%	3%	3%	3%	3%	3%	3%	3%	3%	3%	39	39	0%	3%
Consulta Externa	4%	4%	4%	4%	4%	4%	4%	4%	4%	4%	4%	4%	39	39	4%	4%
Hospital de Dia	1%	1%	1%	2%	2%	2%	2%	2%	2%	2%	2%	2%	39	39	1%	2%
Urgência	11%	11%	11%	13%	13%	13%	13%	13%	13%	13%	13%	13%	39	39	11%	13%
MCDTs	17%	17%	17%	17%	17%	17%	17%	17%	17%	17%	17%	17%	39	39	17%	17%
Ensino Médico Pré-Graduado	0%	0%	0%	0%	0%	0%	0%	0%	0%	0%	0%	0%	39	39	0%	0%
Tipo III	100%	100%	100%	100%	100%	100%	100%	100%	100%	100%	100%	100%	% Fixa	% Fixa	100%	100%
Internamento	54%	54%	54%	51%	51%	51%	51%	51%	51%	51%	51%	51%	39	39	54%	51%
Bloco Operatório	10%	10%	10%	9%	9%	9%	9%	9%	9%	9%	9%	9%	39	39	10%	9%
Bloco de Partos	2%	2%	2%	2%	2%	2%	2%	2%	2%	2%	2%	2%	39	39	2%	2%
Cirurgia Ambulatório	0%	0%	0%	3%	3%	3%	3%	3%	3%	3%	3%	3%	39	39	0%	3%
Consulta Externa	4%	4%	4%	4%	4%	4%	4%	4%	4%	4%	4%	4%	39	39	4%	4%
Hospital de Dia	1%	1%	1%	2%	2%	2%	2%	2%	2%	2%	2%	2%	39	39	1%	2%
Urgência	11%	11%	11%	13%	13%	13%	13%	13%	13%	13%	13%	13%	39	39	11%	13%
MCDTs	17%	17%	17%	17%	17%	17%	17%	17%	17%	17%	17%	17%	39	39	17%	17%
Ensino Médico Pré-Graduado	0%	0%	0%	0%	0%	0%	0%	0%	0%	0%	0%	0%	39	39	0%	0%
Tipo IV	100%	100%	100%	100%	100%	100%	100%	100%	100%	100%	100%	100%	% Fixa	% Fixa	100%	100%
Internamento	54%	54%	54%	51%	51%	51%	51%	51%	51%	51%	51%	51%	39	39	54%	51%
Bloco Operatório	10%	10%	10%	9%	9%	9%	9%	9%	9%	9%	9%	9%	39	39	10%	9%
Bloco de Partos	2%	2%	2%	2%	2%	2%	2%	2%	2%	2%	2%	2%	39	39	2%	2%
Cirurgia Ambulatório	0%	0%	0%	3%	3%	3%	3%	3%	3%	3%	3%	3%	39	39	0%	3%
Consulta Externa	4%	4%	4%	4%	4%	4%	4%	4%	4%	4%	4%	4%	39	39	4%	4%
Hospital de Dia	1%	1%	1%	2%	2%	2%	2%	2%	2%	2%	2%	2%	39	39	1%	2%
Urgência	11%	11%	11%	13%	13%	13%	13%	13%	13%	13%	13%	13%	39	39	11%	13%
MCDTs	17%	17%	17%	17%	17%	17%	17%	17%	17%	17%	17%	17%	39	39	17%	17%
Ensino Médico Pré-Graduado	0%	0%	0%	0%	0%	0%	0%	0%	0%	0%	0%	0%	39	39	0%	0%
Tipo V	100%	100%	100%	100%	100%	100%	100%	100%	100%	100%	100%	100%	% Fixa	% Fixa	100%	100%
Internamento	54%	54%	54%	51%	51%	51%	51%	51%	51%	51%	51%	51%	39	39	54%	51%
Bloco Operatório	10%	10%	10%	9%	9%	9%	9%	9%	9%	9%	9%	9%	39	39	10%	9%
Bloco de Partos	2%	2%	2%	2%	2%	2%	2%	2%	2%	2%	2%	2%	39	39	2%	2%
Cirurgia Ambulatório	0%	0%	0%	3%	3%	3%	3%	3%	3%	3%	3%	3%	39	39	0%	3%
Consulta Externa	4%	4%	4%	4%	4%	4%	4%	4%	4%	4%	4%	4%	39	39	4%	4%
Hospital de Dia	1%	1%	1%	2%	2%	2%	2%	2%	2%	2%	2%	2%	39	39	1%	2%
Urgência	11%	11%	11%	13%	13%	13%	13%	13%	13%	13%	13%	13%	39	39	11%	13%
MCDTs	17%	17%	17%	17%	17%	17%	17%	17%	17%	17%	17%	17%	39	39	17%	17%
Ensino Médico Pré-Graduado	0%	0%	0%	0%	0%	0%	0%	0%	0%	0%	0%	0%	39	39	0%	0%
Sistemas de Informação																
Aplicações e Módulos Aplicacionais																
Gestão Clínico-Administrativa	100%	100%	100%	100%	100%	100%	100%	100%	100%	100%	100%	100%	% Fixa	% Fixa	100%	100%
Internamento	56%	56%	56%	56%	56%	56%	56%	56%	56%	56%	56%	56%	39	39	56%	56%
Bloco Operatório	0%	0%	0%	0%	0%	0%	0%	0%	0%	0%	0%	0%	39	39	0%	0%
Bloco de Partos	0%	0%	0%	0%	0%	0%	0%	0%	0%	0%	0%	0%	39	39	0%	0%
Cirurgia Ambulatório	0%	0%	0%	0%	0%	0%	0%	0%	0%	0%	0%	0%	39	39	0%	0%
Consulta Externa	17%	17%	17%	17%	17%	17%	17%	17%	17%	17%	17%	17%	39	39	17%	17%
Hospital de Dia	3%	3%	3%	2%	2%	2%	2%	2%	2%	2%	2%	2%	39	39	3%	2%
Urgência	24%	24%	24%	25%	25%	25%	25%	25%	25%	25%	25%	25%	39	39	24%	25%
MCDTs	0%	0%	0%	0%	0%	0%	0%	0%	0%	0%	0%	0%	39	39	0%	0%
Ensino Médico Pré-Graduado	0%	0%	0%	0%	0%	0%	0%	0%	0%	0%	0%	0%	39	39	0%	0%
Apoio à Actividade Clínica	100%	100%	100%	100%	100%	100%	100%	100%	100%	100%	100%	100%	% Fixa	% Fixa	100%	100%
Internamento	56%	56%	56%	56%	56%	56%	56%	56%	56%	56%	56%	56%	39	39	56%	56%
Bloco Operatório	0%	0%	0%	0%	0%	0%	0%	0%	0%	0%	0%	0%	39	39	0%	0%
Bloco de Partos	0%	0%	0%	0%	0%	0%	0%	0%	0%	0%	0%	0%	39	39	0%	0%
Cirurgia Ambulatório	0%	0%	0%	0%	0%	0%	0%	0%	0%	0%	0%	0%	39	39	0%	0%
Consulta Externa	17%	17%	17%	17%	17%	17%	17%	17%	17%	17%	17%	17%	39	39	17%	17%
Hospital de Dia	3%	3%	3%	2%	2%	2%	2%	2%	2%	2%	2%	2%	39	39	3%	2%
Urgência	24%	24%	24%	25%	25%	25%	25%	25%	25%	25%	25%	25%	39	39	24%	25%
MCDTs	0%	0%	0%	0%	0%	0%	0%	0%	0%	0%	0%	0%	39	39	0%	0%
Ensino Médico Pré-Graduado	0%	0%	0%	0%	0%	0%	0%	0%	0%	0%	0%	0%	39	39	0%	0%
Suporte a Serviços Gerais e de Apoio Geral	100%	100%	100%	100%	100%	100%	100%	100%	100%	100%	100%	100%	% Fixa	% Fixa	100%	100%
Internamento	56%	56%	56%	56%	56%	56%	56%	56%	56%	56%	56%	56%	39	39	56%	56%
Bloco Operatório	0%	0%	0%	0%	0%	0%	0%	0%	0%	0%	0%	0%	39	39	0%	0%
Bloco de Partos	0%	0%	0%	0%	0%	0%	0%	0%	0%	0%	0%	0%	39	39	0%	0%
Cirurgia Ambulatório	0%	0%	0%	0%	0%	0%	0%	0%	0%	0%	0%	0%	39	39	0%	0%
Consulta Externa	17%	17%	17%	17%	17%	17%	17%	17%	17%	17%	17%	17%	39	39	17%	17%
Hospital de Dia	3%	3%	3%	2%	2%	2%	2%	2%	2%	2%	2%	2%	39	39	3%	2%
Urgência	24%	24%	24%	25%	25%	25%	25%	25%	25%	25%	25%	25%	39	39	24%	25%
MCDTs	0%	0%	0%	0%	0%	0%	0%	0%	0%	0%	0%	0%	39	39	0%	0%
Ensino Médico Pré-Graduado	0%	0%	0%	0%	0%	0%	0%	0%	0%	0%	0%	0%	39	39	0%	0%
Outros Sistemas de Informação																
Hardware	100%	100%	100%	100%	100%	100%	100%	100%	100%	100%	100%	100%	% Fixa	% Fixa	100%	100%
Internamento	56%	56%	56%	56%	56%	56%	56%	56%	56%	56%	56%	56%	39	39	56%	56%
Bloco Operatório	0%	0%	0%	0%	0%	0%	0%	0%	0%	0%	0%	0%	39	39	0%	0%
Bloco de Partos	0%	0%	0%	0%	0%	0%	0%	0%	0%	0%	0%	0%	39	39	0%	0%
Cirurgia Ambulatório	0%	0%	0%	0%	0%	0%	0%	0%	0%	0%	0%	0%	39	39	0%	0%
Consulta Externa	17%	17%	17%	17%	17%	17%	17%	17%	17%	17%	17%	17%	39	39	17%	17%
Hospital de Dia	3%	3%	3%	2%	2%	2%	2%	2%	2%	2%	2%	2%	39	39	3%	2%
Urgência	24%	24%	24%	25%	25%	25%	25%	25%	25%	25%	25%	25%	39	39	24%	25%
MCDTs	0%	0%	0%	0%	0%	0%	0%	0%	0%	0%	0%	0%	39	39	0%	0%
Ensino Médico Pré-Graduado	0%	0%	0%	0%	0%	0%	0%	0%	0%	0%	0%	0%	39	39	0%	0%
Serviços	100%	100%	100%	100%	100%	100%	100%	100%	100%	100%	100%	100%	% Fixa	% Fixa	100%	100%
Internamento	56%	56%	56%	56%	56%	56%	56%	56%	56%	56%	56%	56%	39	39	56%	56%
Bloco Operatório	0%	0%	0%	0%	0%	0%	0%	0%	0%	0%	0%	0%	39	39	0%	0%
Bloco de Partos	0%	0%	0%	0%	0%	0%	0%	0%	0%	0%	0%	0%	39	39	0%	0%
Cirurgia Ambulatório	0%	0%	0%	0%	0%	0%	0%	0%	0%	0%	0%	0%	39	39	0%	0%
Consulta Externa	17%	17%	17%	17%	17%	17%	17%	17%	17%	17%	17%	17%	39	39	17%	17%
Hospital de Dia	3%	3%	3%	2%	2%	2%	2%	2%	2%	2%	2%	2%	39	39	3%	2%
Urgência	24%	24%	24%	25%	25%	25%	25%	25%	25%	25%	25%	25%	39	39	24%	25%

✓ Agrupamento HPP / TD - Hospital de Cascais (Fase de Negociação Final)

Projecções Económico Financeiras - EGEstabelecimento

201421

Imputação de Custos	Jun-2008	Dez-2008	Dez-2009	Jan-2010	Dez-2010	Dez-2011	Dez-2012	Dez-2013	Dez-2014	Dez-2015	Dez-2016	Dez-2017	Jun-2018				
MCDTs		0%	0%	0%	0%	0%	0%	0%	0%	0%	0%	0%	0%	39	39	0%	0%
Ensino Médico Pré-Graduado		0%	0%	0%	0%	0%	0%	0%	0%	0%	0%	0%	0%	39	39	0%	0%
Outros		100%	100%	100%	100%	100%	100%	100%	100%	100%	100%	100%	100%	Área útil	Área útil		
Internamento		51%	51%	51%	49%	49%	49%	49%	49%	49%	49%	49%	49%	1	1		
Bloco Operatório		5%	5%	5%	5%	5%	5%	5%	5%	5%	5%	5%	5%	1	1		
Bloco de Partos		2%	2%	2%	2%	2%	2%	2%	2%	2%	2%	2%	2%	1	1		
Cirurgia Ambulatório		0%	0%	0%	3%	3%	3%	3%	3%	3%	3%	3%	3%	1	1		
Consulta Externa		7%	7%	7%	7%	7%	7%	7%	7%	7%	7%	7%	7%	1	1		
Hospital de Dia		2%	2%	2%	2%	2%	2%	2%	2%	2%	2%	2%	2%	1	1		
Urgência		12%	12%	12%	11%	11%	11%	11%	11%	11%	11%	11%	11%	1	1		
MCDTs		21%	21%	21%	21%	21%	21%	21%	21%	21%	21%	21%	21%	1	1		
Ensino Médico Pré-Graduado		0%	0%	0%	0%	0%	0%	0%	0%	0%	0%	0%	0%	1	1		
Equipamentos médicos																	
Equipamento Bloco Operatório		100%	100%	100%	100%	100%	100%	100%	100%	100%	100%	100%	100%	% Fixa	% Fixa	100%	100%
Internamento		1%	1%	1%	1%	1%	1%	1%	1%	1%	1%	1%	1%	39	39	1%	1%
Bloco Operatório		92%	92%	92%	65%	65%	65%	65%	65%	65%	65%	65%	65%	39	39	92%	65%
Bloco de Partos		2%	2%	2%	2%	2%	2%	2%	2%	2%	2%	2%	2%	39	39	2%	2%
Cirurgia Ambulatório		0%	0%	0%	28%	28%	28%	28%	28%	28%	28%	28%	28%	39	39	0%	28%
Consulta Externa		0%	0%	0%	0%	0%	0%	0%	0%	0%	0%	0%	0%	39	39	0%	0%
Hospital de Dia		0%	0%	0%	0%	0%	0%	0%	0%	0%	0%	0%	0%	39	39	0%	0%
Urgência		4%	4%	4%	4%	4%	4%	4%	4%	4%	4%	4%	4%	39	39	4%	4%
MCDTs		0%	0%	0%	0%	0%	0%	0%	0%	0%	0%	0%	0%	39	39	0%	0%
Ensino Médico Pré-Graduado		0%	0%	0%	0%	0%	0%	0%	0%	0%	0%	0%	0%	39	39	0%	0%
Equipamento Clínico		100%	100%	100%	100%	100%	100%	100%	100%	100%	100%	100%	100%	% Fixa	% Fixa	100%	100%
Internamento		45%	45%	45%	40%	40%	40%	40%	40%	40%	40%	40%	40%	39	39	45%	40%
Bloco Operatório		14%	14%	14%	13%	13%	13%	13%	13%	13%	13%	13%	13%	39	39	14%	13%
Bloco de Partos		6%	6%	6%	6%	6%	6%	6%	6%	6%	6%	6%	6%	39	39	6%	6%
Cirurgia Ambulatório		0%	0%	0%	2%	2%	2%	2%	2%	2%	2%	2%	2%	39	39	0%	2%
Consulta Externa		7%	7%	7%	8%	8%	8%	8%	8%	8%	8%	8%	8%	39	39	7%	8%
Hospital de Dia		1%	1%	1%	1%	1%	1%	1%	1%	1%	1%	1%	1%	39	39	1%	1%
Urgência		8%	8%	8%	8%	8%	8%	8%	8%	8%	8%	8%	8%	39	39	8%	8%
MCDTs		20%	20%	20%	22%	22%	22%	22%	22%	22%	22%	22%	22%	39	39	20%	22%
Ensino Médico Pré-Graduado		0%	0%	0%	0%	0%	0%	0%	0%	0%	0%	0%	0%	39	39	0%	0%
Equipamento Laboratório		100%	100%	100%	100%	100%	100%	100%	100%	100%	100%	100%	100%	% Fixa	% Fixa	100%	100%
Internamento		0%	0%	0%	0%	0%	0%	0%	0%	0%	0%	0%	0%	39	39	0%	0%
Bloco Operatório		0%	0%	0%	0%	0%	0%	0%	0%	0%	0%	0%	0%	39	39	0%	0%
Bloco de Partos		0%	0%	0%	0%	0%	0%	0%	0%	0%	0%	0%	0%	39	39	0%	0%
Cirurgia Ambulatório		0%	0%	0%	0%	0%	0%	0%	0%	0%	0%	0%	0%	39	39	0%	0%
Consulta Externa		0%	0%	0%	0%	0%	0%	0%	0%	0%	0%	0%	0%	39	39	0%	0%
Hospital de Dia		0%	0%	0%	0%	0%	0%	0%	0%	0%	0%	0%	0%	39	39	0%	0%
Urgência		0%	0%	0%	0%	0%	0%	0%	0%	0%	0%	0%	0%	39	39	0%	0%
MCDTs		100%	100%	100%	100%	100%	100%	100%	100%	100%	100%	100%	100%	39	39	100%	100%
Ensino Médico Pré-Graduado		0%	0%	0%	0%	0%	0%	0%	0%	0%	0%	0%	0%	39	39	0%	0%
Equipamento Imagiologia		100%	100%	100%	100%	100%	100%	100%	100%	100%	100%	100%	100%	% Fixa	% Fixa	100%	100%
Internamento		10%	10%	10%	10%	10%	10%	10%	10%	10%	10%	10%	10%	39	39	10%	10%
Bloco Operatório		3%	3%	3%	3%	3%	3%	3%	3%	3%	3%	3%	3%	39	39	3%	3%
Bloco de Partos		0%	0%	0%	0%	0%	0%	0%	0%	0%	0%	0%	0%	39	39	0%	0%
Cirurgia Ambulatório		0%	0%	0%	1%	1%	1%	1%	1%	1%	1%	1%	1%	39	39	0%	1%
Consulta Externa		0%	0%	0%	0%	0%	0%	0%	0%	0%	0%	0%	0%	39	39	0%	0%
Hospital de Dia		0%	0%	0%	0%	0%	0%	0%	0%	0%	0%	0%	0%	39	39	0%	0%
Urgência		0%	0%	0%	0%	0%	0%	0%	0%	0%	0%	0%	0%	39	39	0%	0%
MCDTs		87%	87%	87%	86%	86%	86%	86%	86%	86%	86%	86%	86%	39	39	87%	86%
Ensino Médico Pré-Graduado		0%	0%	0%	0%	0%	0%	0%	0%	0%	0%	0%	0%	39	39	0%	0%
Equipamento Instrumental		100%	100%	100%	100%	100%	100%	100%	100%	100%	100%	100%	100%	% Fixa	% Fixa	100%	100%
Internamento		0%	0%	0%	0%	0%	0%	0%	0%	0%	0%	0%	0%	39	39	0%	0%
Bloco Operatório		100%	100%	100%	70%	70%	70%	70%	70%	70%	70%	70%	70%	39	39	100%	70%
Bloco de Partos		0%	0%	0%	0%	0%	0%	0%	0%	0%	0%	0%	0%	39	39	0%	0%
Cirurgia Ambulatório		0%	0%	0%	30%	30%	30%	30%	30%	30%	30%	30%	30%	39	39	0%	30%
Consulta Externa		0%	0%	0%	0%	0%	0%	0%	0%	0%	0%	0%	0%	39	39	0%	0%
Hospital de Dia		0%	0%	0%	0%	0%	0%	0%	0%	0%	0%	0%	0%	39	39	0%	0%
Urgência		0%	0%	0%	0%	0%	0%	0%	0%	0%	0%	0%	0%	39	39	0%	0%
MCDTs		0%	0%	0%	0%	0%	0%	0%	0%	0%	0%	0%	0%	39	39	0%	0%
Ensino Médico Pré-Graduado		0%	0%	0%	0%	0%	0%	0%	0%	0%	0%	0%	0%	39	39	0%	0%
Equipamento Medicina Física e de Reabilitação		100%	100%	100%	100%	100%	100%	100%	100%	100%	100%	100%	100%	% Fixa	% Fixa	100%	100%
Internamento		0%	0%	0%	0%	0%	0%	0%	0%	0%	0%	0%	0%	39	39	0%	0%
Bloco Operatório		0%	0%	0%	0%	0%	0%	0%	0%	0%	0%	0%	0%	39	39	0%	0%
Bloco de Partos		0%	0%	0%	0%	0%	0%	0%	0%	0%	0%	0%	0%	39	39	0%	0%
Cirurgia Ambulatório		0%	0%	0%	0%	0%	0%	0%	0%	0%	0%	0%	0%	39	39	0%	0%
Consulta Externa		0%	0%	0%	0%	0%	0%	0%	0%	0%	0%	0%	0%	39	39	0%	0%
Hospital de Dia		0%	0%	0%	0%	0%	0%	0%	0%	0%	0%	0%	0%	39	39	0%	0%
Urgência		0%	0%	0%	0%	0%	0%	0%	0%	0%	0%	0%	0%	39	39	0%	0%
MCDTs		100%	100%	100%	100%	100%	100%	100%	100%	100%	100%	100%	100%	39	39	100%	100%
Ensino Médico Pré-Graduado		0%	0%	0%	0%	0%	0%	0%	0%	0%	0%	0%	0%	39	39	0%	0%
Equipamento Medicina Nuclear		n.a.	n.a.	n.a.	n.a.	n.a.	n.a.	n.a.	n.a.	n.a.	n.a.	n.a.	n.a.	Não aplicável	Não aplicável		
Internamento		0%	0%	0%	0%	0%	0%	0%	0%	0%	0%	0%	0%	40	40		
Bloco Operatório		0%	0%	0%	0%	0%	0%	0%	0%	0%	0%	0%	0%	40	40		
Bloco de Partos		0%	0%	0%	0%	0%	0%	0%	0%	0%	0%	0%	0%	40	40		
Cirurgia Ambulatório		0%	0%	0%	0%	0%	0%	0%	0%	0%	0%	0%	0%	40	40		
Consulta Externa		0%	0%	0%	0%	0%	0%	0%	0%	0%	0%	0%	0%	40	40		
Hospital de Dia		0%	0%	0%	0%	0%	0%	0%	0%	0%	0%	0%	0%	40	40		
Urgência		0%	0%	0%	0%	0%	0%	0%	0%	0%	0%	0%	0%	40	40		
MCDTs		0%	0%	0%	0%	0%	0%	0%	0%	0%	0%	0%	0%	40	40		
Ensino Médico Pré-Graduado		0%	0%	0%	0%	0%	0%	0%	0%	0%	0%	0%	0%	40	40		
Equipamento Radioterapia		n.a.	n.a.	n.a.	n.a.	n.a.	n.a.	n.a.	n.a.	n.a.	n.a.	n.a.	n.a.	Não aplicável	Não aplicável		
Internamento		0%	0%	0%	0%	0%	0%	0%	0%	0%	0%	0%	0%	40	40		
Bloco Operatório		0%	0%	0%	0%	0%	0%	0%	0%	0%	0%	0%	0%	40	40		
Bloco de Partos		0%	0%	0%	0%	0%	0%	0%	0%	0%	0%	0%	0%	40	40		
Cirurgia Ambulatório		0%	0%	0%	0%	0%	0%	0%	0%	0%	0%	0%	0%	40	40		
Consulta Externa		0%	0%	0%	0%	0%	0%	0%	0%	0%	0%	0%	0%	40	40		
Hospital de Dia		0%	0%	0%	0%	0%	0%	0%	0%	0%	0%	0%	0%	40	40		
Urgência		0%	0%	0%	0%	0%	0%	0%	0%	0%	0%	0%	0%	40	40		
MCDTs		0%	0%	0%	0%	0%	0%	0%	0%	0%	0%	0%	0%	40	40		
Ensino Médico Pré-Graduado		0%	0%	0%	0%	0%	0%	0%	0%	0%	0%	0%	0%	40	40		
(a definir 3)		n.a.	n.a.	n.a.	n.a.	n.a.	n.a.	n.a.	n.a.	n.a.	n.a.	n.a.	n.a.	Não aplicável	Não aplicável		
Internamento		0%	0%	0%	0%	0%	0%	0%	0%	0%	0%	0%	0%	40	40		
Bloco Operatório		0%	0%	0%	0%	0%	0%	0%	0%	0%	0%	0%	0%	40	40		
Bloco de Partos		0%	0%	0%	0%	0%	0%	0%	0%	0%	0%	0%	0%	40	40		
Cirurgia Ambulatório		0%	0%	0%	0%	0%	0%	0%	0%	0%	0%	0%	0%	40	40		
Consulta Externa		0%	0%	0%	0%	0%	0%	0%	0%	0%	0%	0%	0%	40	40		
Hospital de Dia		0%	0%	0%	0%	0%	0%	0%	0%	0%	0%	0%	0%	40	40		
Urgência		0%	0%	0%	0%	0%	0%	0%	0%	0%	0%	0%	0%	40	40		
MCDTs		0%	0%	0%	0%	0%	0%	0%	0%	0%	0%	0%	0%	40	40		
Ensino Médico Pré-Graduado		0%	0%	0%	0%	0%	0%	0%	0%	0%	0%	0%	0%	40	40		
(a definir 4)		n.a.	n.a.	n.a.	n.a.	n.a.	n.a.	n.a.	n.a.	n.a.	n.a.	n.a.	n.a.	Não aplicável	Não aplicável		
Internamento		0%	0%	0%	0%	0%	0%	0%	0%	0%	0%	0%	0%	40	40		
Bloco Operatório		0%	0%	0%	0%	0%	0%	0%	0%	0%	0%	0%	0%	40	40		
Bloco de Partos		0%	0%	0%	0%	0%	0%	0%	0%	0%	0%	0%	0%	40	40		
Cirurgia Ambulatório		0%	0%	0%	0%	0%	0%	0%	0%	0%	0%	0%	0%	40	40		
Consulta Externa		0%	0%	0%	0%	0%	0%	0%	0%	0%	0%	0%	0%	40	40		
Hospital de Dia		0%	0%	0%	0%	0%	0%	0%	0%	0%	0%	0%	0%	40	40		
Urgência		0%	0%	0%	0%	0%	0%	0%	0%	0%	0%	0%	0%	40	40		
MCDTs		0%	0%	0%	0%	0%	0%	0%	0%	0%	0%	0%	0%	40	40		
Ensino Médico Pré-Graduado		0%	0%	0%	0%	0%	0%	0%	0%	0%	0%	0%	0%	40	40		
(a definir 5)		n.a.	n.a.	n.a.	n.a.	n.a.	n.a.	n.a.	n.a.	n.a.	n.a.	n.a.	n.a.	Não aplicável	Não aplicável		
Internamento		0%	0%	0%	0%	0%	0%	0%	0%	0%	0%	0%	0%	40	40		
Bloco Operatório		0%	0%	0%	0%	0%	0%	0%	0%	0%	0%	0%	0%	40	40		
Bloco de Partos		0%	0%	0%	0%	0%	0%	0%	0%	0%	0%	0%	0%	40	40		
Cirurgia Ambulatório		0%	0%	0%	0%	0%	0%	0%	0%	0%	0%	0%	0%	40	40		
Consulta Externa		0%	0%	0%	0%	0%	0%	0%	0%	0%	0%	0%	0%	40	40		
Hospital de Dia		0%	0%	0%	0%	0%	0%	0%	0%	0%	0%	0%	0%	40	40		
Urgência		0%	0%	0%	0%	0%	0%	0%	0%	0%	0%	0%	0%	40	40		
MCDTs		0%	0%	0%	0%	0%	0%	0%	0%	0%	0%	0%	0%	40	40		
Ensino Médico Pré-Graduado		0%	0%	0%	0%	0%	0%	0%	0%	0%	0%	0%	0%	40	40		
(a definir 6)		n.a.	n.a.	n.a.	n.a.	n.a.	n.a.	n.a.	n.a.	n.a.	n.a.	n.a.	n.a.	Não aplicável	Não aplicável		
Internamento		0%	0%	0%	0%	0%	0%	0%	0%	0%	0%	0%	0%	40	40		
Bloco Operatório		0%	0%	0%	0%	0%	0%	0%	0%	0%	0%	0%	0%	40	40		
Bloco de Partos		0%	0%	0%	0%	0%	0%	0%	0%	0%	0%	0%	0%	40	40		
Cirurgia Ambulatório		0%	0%	0%	0%	0%	0%	0%	0%	0%	0%	0%	0%	40	40		
Consulta Externa		0%	0%	0%	0%	0%	0%	0%	0%	0%	0%	0%	0%	40	40		
Hospital de Dia		0%	0%	0%	0%	0%	0%	0%	0%	0%	0%	0%	0%	40	40		
Urgência		0%	0%	0%	0%	0%	0%	0%	0%	0%	0%	0%	0%	40	40		
MCDTs		0%	0%	0%	0%	0%	0%	0%	0%	0%	0%	0%	0%	40	40		
Ensino Médico Pré-Graduado		0%	0%	0%	0%	0%	0%	0%	0%	0%	0%	0%	0%	40	40		
Expropriações		n.a.	n.a.	n.a.	n.a.	n.a.	n.a.	n.a.	n.a.	n.a.	n.a.	n.a.	n.a.	Não aplicável	Não aplicável		
Internamento		0%	0%	0%	0%	0%	0%	0%	0%	0%	0%	0%	0%	40	40		
Bloco Operatório		0%	0%	0%	0%	0%	0%	0%	0%	0%	0%	0%	0%	40	40		
Bloco de Partos		0%	0%	0%	0%	0%	0%	0%	0%	0%	0%	0%	0%	40	40		
Cirurgia Ambulatório		0%	0%	0%	0%	0%	0%	0%	0%	0%	0%	0%	0%	40	40		
Consulta Externa		0%	0%	0%	0%	0%	0%	0%	0%	0%	0%	0%	0%	40	40		
Hospital de Dia		0%	0%	0%	0%	0%	0%	0%	0%	0%	0%	0%	0%	40	40		
Urgência		0%	0%	0%	0%	0%	0%	0%	0%	0%	0%	0%	0%	40	40		
MCDTs		0%	0%	0%	0%	0%	0%	0%	0%	0%	0%	0%	0%	40	40		
Ensino Médico Pré-Graduado		0%	0%	0%	0%	0%	0%	0%	0%	0%	0%	0%	0%	40	40		
Conservação e manutenção corrente		n.a.	n.a.	n.a.	n.a.	n.a.	n.a.	n.a.	n.a.	n.a.	n.a.	n.a.	n.a.	Não aplicável	Não aplicável		
Internamento		0%	0%	0%	0%	0%	0%	0%	0%	0%	0%	0%	0%	40	40		
Bloco Operatório		0%	0%	0%	0%	0%	0%	0%	0%	0%	0%	0%	0%	40	40		
Bloco de Partos		0%	0%	0%	0%	0%	0%	0%	0%	0%	0%	0%	0%	40	40		
Cirurgia Ambulatório		0%	0%	0%	0%	0%	0%	0%	0%	0%	0%	0%	0%	40	40		
Consulta Externa		0%	0%	0%	0%	0%	0%	0%	0%	0%	0%	0%	0%	40	40		
Hospital de Dia		0%	0%	0%	0%	0%	0%	0%	0%	0%	0%	0%	0%	40	40		
Urgência		0%	0%	0%	0%	0%	0%	0%	0%	0%	0%	0%	0%	40	40		
MCDTs		0%	0%	0%	0%	0%	0%	0%	0%	0%	0%	0%	0%	40	40		
Ensino Médico Pré-Graduado		0%	0%	0%	0%	0%	0%	0%	0%	0%	0%	0%	0%	40	40		
Grandes reparações		n.a.	n.a.	n.a.	n.a.	n.a.	n.a.	n.a.	n.a.	n.a.	n.a.	n.a.	n.a.	Não aplicável	Não aplicável		
Internamento		0%	0%	0%	0%	0%	0%	0%	0%	0%	0%	0%	0%	40	40		
Bloco Operatório		0%	0%	0%	0%	0%	0%	0%	0%	0%	0%	0%	0%	40	40		
Bloco de Partos		0%	0%	0%	0%	0%	0%	0%	0%	0%	0%	0%	0%	40	40		
Cirurgia Ambulatório		0%	0%	0%	0%	0%	0%	0%	0%	0%	0%	0%	0%	40	40		
Consulta Externa		0%	0%	0%	0%	0%	0%	0%	0%	0%	0%	0%	0%	40	40		
Hospital de Dia		0%	0%	0%	0%	0%	0%	0%	0%	0%	0%	0%	0%	40	40		
Urgência		0%	0%	0%	0%	0%	0%	0%	0%	0%	0%	0%	0%	40	40		
MCDTs		0%	0%	0%	0%	0%	0%	0%	0%	0%	0%	0%	0%	40	40		
Ensino Médico Pré-Graduado		0%	0%	0%	0%	0%	0%	0%	0%	0%	0%	0%	0%	40	40		
Outros																	
Fiscalização		100%	100%	100%	100%	100%	100%	100%	100%	100%	100%	100%	100%	Área útil	Área útil		
Internamento		51%	51%	51%	49%	49%	49%	49%	49%	49%	49%	49%	49%	1	1		
Bloco Operatório		5%	5%	5%	5%	5%	5%	5%	5%	5%	5%	5%	5%	1	1		
Bloco de Partos		2%	2%	2%	2%	2%	2%	2%	2%	2%	2%	2%	2%	1	1		

Imputação de Custos	Jun-2008	Dez-2008	Dez-2009	Jan-2010	Dez-2010	Dez-2011	Dez-2012	Dez-2013	Dez-2014	Dez-2015	Dez-2016	Dez-2017	Jun-2018
Cirurgia Ambulatório		0%	0%	0%	3%	3%	3%	3%	3%	3%	3%	3%	3%
Consulta Externa		7%	7%	7%	7%	7%	7%	7%	7%	7%	7%	7%	7%
Hospital de Dia		2%	2%	2%	2%	2%	2%	2%	2%	2%	2%	2%	2%
Urgência		12%	12%	12%	11%	11%	11%	11%	11%	11%	11%	11%	11%
MCDTs		21%	21%	21%	21%	21%	21%	21%	21%	21%	21%	21%	21%
Ensino Médico Pré-Graduado		0%	0%	0%	0%	0%	0%	0%	0%	0%	0%	0%	0%
Seguros		100%	100%	100%	100%	100%	100%	100%	100%	100%	100%	100%	100%
Internamento		56%	56%	56%	56%	56%	56%	56%	56%	56%	56%	56%	56%
Bloco Operatório		0%	0%	0%	0%	0%	0%	0%	0%	0%	0%	0%	0%
Bloco de Partos		0%	0%	0%	0%	0%	0%	0%	0%	0%	0%	0%	0%
Cirurgia Ambulatório		0%	0%	0%	0%	0%	0%	0%	0%	0%	0%	0%	0%
Consulta Externa		17%	17%	17%	17%	17%	17%	17%	17%	17%	17%	17%	17%
Hospital de Dia		3%	3%	3%	2%	2%	2%	2%	2%	2%	2%	2%	2%
Urgência		24%	24%	24%	25%	25%	25%	25%	25%	25%	25%	25%	25%
MCDTs		0%	0%	0%	0%	0%	0%	0%	0%	0%	0%	0%	0%
Ensino Médico Pré-Graduado		0%	0%	0%	0%	0%	0%	0%	0%	0%	0%	0%	0%
Custos da Arranque		100%	100%	100%	100%	100%	100%	100%	100%	100%	100%	100%	100%
Internamento		56%	56%	56%	56%	56%	56%	56%	56%	56%	56%	56%	56%
Bloco Operatório		0%	0%	0%	0%	0%	0%	0%	0%	0%	0%	0%	0%
Bloco de Partos		0%	0%	0%	0%	0%	0%	0%	0%	0%	0%	0%	0%
Cirurgia Ambulatório		0%	0%	0%	0%	0%	0%	0%	0%	0%	0%	0%	0%
Consulta Externa		17%	17%	17%	17%	17%	17%	17%	17%	17%	17%	17%	17%
Hospital de Dia		3%	3%	3%	2%	2%	2%	2%	2%	2%	2%	2%	2%
Urgência		24%	24%	24%	25%	25%	25%	25%	25%	25%	25%	25%	25%
MCDTs		0%	0%	0%	0%	0%	0%	0%	0%	0%	0%	0%	0%
Ensino Médico Pré-Graduado		0%	0%	0%	0%	0%	0%	0%	0%	0%	0%	0%	0%
Contrapartida pela Transmissão do Estab. Hospitalar	0%	100%	100%	100%	100%	100%	100%	100%	100%	100%	100%	100%	100%
Internamento	0%	59%	59%	58%	59%	59%	59%	59%	59%	60%	60%	60%	60%
Bloco Operatório	0%	0%	0%	0%	0%	0%	0%	0%	0%	0%	0%	0%	0%
Bloco de Partos	0%	0%	0%	0%	0%	0%	0%	0%	0%	0%	0%	0%	0%
Cirurgia Ambulatório	0%	0%	0%	0%	0%	0%	0%	0%	0%	0%	0%	0%	0%
Consulta Externa	0%	12%	12%	12%	16%	16%	16%	16%	16%	16%	16%	16%	16%
Hospital de Dia	0%	1%	1%	1%	2%	2%	2%	1%	1%	1%	1%	1%	1%
Urgência	0%	28%	28%	28%	24%	24%	24%	23%	23%	23%	22%	22%	22%
MCDTs	0%	0%	0%	0%	0%	0%	0%	0%	0%	0%	0%	0%	0%
Ensino Médico Pré-Graduado	0%	0%	0%	0%	0%	0%	0%	0%	0%	0%	0%	0%	0%
Equipamento Transferido das Actuais Instalações	100%	100%	100%	100%	100%	100%	100%	100%	100%	100%	100%	100%	100%
Internamento	56%	56%	56%	56%	56%	56%	56%	56%	56%	56%	56%	56%	56%
Bloco Operatório	0%	0%	0%	0%	0%	0%	0%	0%	0%	0%	0%	0%	0%
Bloco de Partos	0%	0%	0%	0%	0%	0%	0%	0%	0%	0%	0%	0%	0%
Cirurgia Ambulatório	0%	0%	0%	0%	0%	0%	0%	0%	0%	0%	0%	0%	0%
Consulta Externa	17%	17%	17%	17%	17%	17%	17%	17%	17%	17%	17%	17%	17%
Hospital de Dia	3%	3%	3%	3%	2%	2%	2%	2%	2%	2%	2%	2%	2%
Urgência	24%	24%	24%	24%	25%	25%	25%	25%	25%	25%	25%	25%	25%
MCDTs	0%	0%	0%	0%	0%	0%	0%	0%	0%	0%	0%	0%	0%
Ensino Médico Pré-Graduado	0%	0%	0%	0%	0%	0%	0%	0%	0%	0%	0%	0%	0%
Custos Capitalizáveis	0%	100%	100%	100%	100%	100%	100%	100%	100%	100%	100%	100%	100%
Internamento	0%	59%	59%	58%	59%	59%	59%	59%	59%	60%	60%	60%	60%
Bloco Operatório	0%	0%	0%	0%	0%	0%	0%	0%	0%	0%	0%	0%	0%
Bloco de Partos	0%	0%	0%	0%	0%	0%	0%	0%	0%	0%	0%	0%	0%
Cirurgia Ambulatório	0%	0%	0%	0%	0%	0%	0%	0%	0%	0%	0%	0%	0%
Consulta Externa	0%	12%	12%	12%	16%	16%	16%	16%	16%	16%	16%	16%	16%
Hospital de Dia	0%	1%	1%	1%	2%	2%	2%	1%	1%	1%	1%	1%	1%
Urgência	0%	28%	28%	28%	24%	24%	24%	23%	23%	23%	22%	22%	22%
MCDTs	0%	0%	0%	0%	0%	0%	0%	0%	0%	0%	0%	0%	0%
Ensino Médico Pré-Graduado	0%	0%	0%	0%	0%	0%	0%	0%	0%	0%	0%	0%	0%

Custo das Existências Vendidas e Consumidas	Dez-2008	Dez-2009	Jan-2010	Dez-2010	Dez-2011	Dez-2012	Dez-2013	Dez-2014	Dez-2015	Dez-2016	Dez-2017	Jun-2018
	PT	PT	PT	NEH	NEH	NEH	NEH	NEH	NEH	NEH	NEH	NEH
Produtos Farmacêuticos	100%	100%	100%	100%	100%	100%	100%	100%	100%	100%	100%	100%
Internamento em Cuidados Agudos	44%	44%	42%	35%	35%	36%	36%	36%	36%	36%	36%	36%
Internamento Prolongado	0%	0%	0%	0%	0%	0%	0%	0%	0%	0%	0%	0%
Casos e Actos Específicos	0%	0%	0%	0%	0%	0%	0%	0%	0%	0%	0%	0%
Bloco Operatório	4%	4%	4%	4%	4%	4%	4%	4%	4%	4%	4%	4%
Bloco de Partos	1%	1%	1%	2%	2%	2%	2%	2%	2%	2%	2%	2%
Cirurgia Ambulatório	1%	1%	1%	2%	2%	2%	2%	2%	2%	2%	2%	2%
Consulta Externa	25%	25%	26%	34%	34%	34%	35%	35%	35%	35%	35%	35%
Hospital de Dia	0%	0%	0%	1%	1%	1%	1%	1%	1%	1%	1%	1%
Urgência	8%	8%	8%	9%	8%	8%	8%	8%	8%	7%	7%	7%
MCDTs	17%	17%	18%	14%	13%	13%	13%	13%	13%	13%	13%	13%
Material de Consumo Clínico	100%	100%	100%	100%	100%	100%	100%	100%	100%	100%	100%	100%
Internamento em Cuidados Agudos	19%	19%	18%	20%	20%	21%	21%	21%	21%	21%	21%	21%
Internamento Prolongado	0%	0%	0%	0%	0%	0%	0%	0%	0%	0%	0%	0%
Casos e Actos Específicos	0%	0%	0%	0%	0%	0%	0%	0%	0%	0%	0%	0%
Bloco Operatório	27%	27%	28%	26%	26%	27%	27%	27%	28%	28%	28%	28%
Bloco de Partos	1%	1%	1%	3%	3%	3%	3%	3%	3%	3%	3%	3%
Cirurgia Ambulatório	2%	2%	3%	3%	3%	4%	4%	4%	4%	4%	4%	4%
Consulta Externa	2%	2%	2%	2%	2%	2%	2%	2%	2%	2%	2%	2%
Hospital de Dia	2%	2%	2%	2%	2%	2%	2%	2%	2%	2%	2%	2%
Urgência	11%	11%	11%	12%	11%	11%	11%	10%	10%	10%	10%	10%
MCDTs	37%	37%	37%	31%	31%	31%	31%	30%	30%	30%	30%	30%
Produtos Alimentares	0%	0%	0%	0%	0%	0%	0%	0%	0%	0%	0%	0%
Internamento em Cuidados Agudos	0%	0%	0%	0%	0%	0%	0%	0%	0%	0%	0%	0%
Internamento Prolongado	0%	0%	0%	0%	0%	0%	0%	0%	0%	0%	0%	0%
Casos e Actos Específicos	0%	0%	0%	0%	0%	0%	0%	0%	0%	0%	0%	0%
Bloco Operatório	0%	0%	0%	0%	0%	0%	0%	0%	0%	0%	0%	0%
Bloco de Partos	0%	0%	0%	0%	0%	0%	0%	0%	0%	0%	0%	0%
Cirurgia Ambulatório	0%	0%	0%	0%	0%	0%	0%	0%	0%	0%	0%	0%
Consulta Externa	0%	0%	0%	0%	0%	0%	0%	0%	0%	0%	0%	0%
Hospital de Dia	0%	0%	0%	0%	0%	0%	0%	0%	0%	0%	0%	0%
Urgência	0%	0%	0%	0%	0%	0%	0%	0%	0%	0%	0%	0%
MCDTs	0%	0%	0%	0%	0%	0%	0%	0%	0%	0%	0%	0%
Material de Consumo Hoteleiro	100%	100%	100%	100%	100%	100%	100%	100%	100%	100%	100%	100%
Internamento em Cuidados Agudos	13%	13%	12%	20%	20%	20%	21%	21%	21%	21%	21%	21%
Internamento Prolongado	0%	0%	0%	0%	0%	0%	0%	0%	0%	0%	0%	0%
Casos e Actos Específicos	0%	0%	0%	0%	0%	0%	0%	0%	0%	0%	0%	0%
Bloco Operatório	2%	2%	2%	4%	4%	4%	5%	5%	5%	5%	5%	5%
Bloco de Partos	1%	1%	1%	3%	3%	3%	3%	3%	3%	3%	3%	3%
Cirurgia Ambulatório	0%	0%	0%	1%	1%	1%	1%	1%	1%	1%	1%	1%
Consulta Externa	3%	3%	3%	6%	6%	6%	6%	6%	6%	7%	7%	7%
Hospital de Dia	1%	1%	1%	8%	8%	8%	8%	8%	8%	8%	8%	8%
Urgência	23%	23%	23%	34%	34%	33%	32%	32%	32%	32%	31%	31%
MCDTs	57%	57%	57%	24%	25%	25%	25%	25%	25%	25%	25%	25%
Material de Consumo Administrativo	100%	100%	100%	100%	100%	100%	100%	100%	100%	100%	100%	100%
Internamento em Cuidados Agudos	12%	12%	11%	20%	20%	21%	21%	21%	21%	21%	21%	21%
Internamento Prolongado	0%	0%	0%	0%	0%	0%	0%	0%	0%	0%	0%	0%
Casos e Actos Específicos	0%	0%	0%	0%	0%	0%	0%	0%	0%	0%	0%	0%
Bloco Operatório	1%	1%	1%	3%	3%	3%	3%	3%	3%	3%	3%	3%
Bloco de Partos	0%	0%	0%	2%	2%	2%	2%	2%	2%	2%	2%	2%
Cirurgia Ambulatório	1%	1%	1%	2%	2%	2%	2%	2%	2%	2%	2%	2%
Consulta Externa	6%	6%	6%	15%	15%	15%	15%	15%	15%	15%	15%	15%
Hospital de Dia	1%	1%	1%	2%	1%	1%	1%	1%	1%	1%	1%	1%
Urgência	11%	11%	11%	21%	20%	20%	19%	19%	19%	19%	19%	19%
MCDTs	69%	69%	69%	37%	37%	37%	37%	37%	37%	37%	37%	37%
Material de Manutenção e Conservação	100%	100%	100%	0%	0%	0%	0%	0%	0%	0%	0%	0%
Internamento em Cuidados Agudos	37%	37%	35%	0%	0%	0%	0%	0%	0%	0%	0%	0%
Internamento Prolongado	0%	0%	0%	0%	0%	0%	0%	0%	0%	0%	0%	0%
Casos e Actos Específicos	0%	0%	0%	0%	0%	0%	0%	0%	0%	0%	0%	0%
Bloco Operatório	19%	19%	20%	0%	0%	0%	0%	0%	0%	0%	0%	0%
Bloco de Partos	2%	2%	2%	0%	0%	0%	0%	0%	0%	0%	0%	0%
Cirurgia Ambulatório	11%	11%	11%	0%	0%	0%	0%	0%	0%	0%	0%	0%
Consulta Externa	2%	2%	3%	0%	0%	0%	0%	0%	0%	0%	0%	0%
Hospital de Dia	0%	0%	0%	0%	0%	0%	0%	0%	0%	0%	0%	0%
Urgência	4%	4%	4%	0%	0%	0%	0%	0%	0%	0%	0%	0%
MCDTs	24%	24%	25%	0%	0%	0%	0%	0%	0%	0%	0%	0%
Outro Material	0%	0%	0%	0%	0%	0%	0%	0%	0%	0%	0%	0%
Internamento em Cuidados Agudos	0%	0%	0%	0%	0%	0%	0%	0%	0%	0%	0%	0%
Internamento Prolongado	0%	0%	0%	0%	0%	0%	0%	0%	0%	0%	0%	0%
Casos e Actos Específicos	0%	0%	0%	0%	0%	0%	0%	0%	0%	0%	0%	0%
Bloco Operatório	0%	0%	0%	0%	0%	0%	0%	0%	0%	0%	0%	0%
Bloco de Partos	0%	0%	0%	0%	0%	0%	0%	0%	0%	0%	0%	0%
Cirurgia Ambulatório	0%	0%	0%	0%	0%	0%	0%	0%	0%	0%	0%	0%
Consulta Externa	0%	0%	0%	0%	0%	0%	0%	0%	0%	0%	0%	0%
Hospital de Dia	0%	0%	0%	0%	0%	0%	0%	0%	0%	0%	0%	0%
Urgência	0%	0%	0%	0%	0%	0%	0%	0%	0%	0%	0%	0%
MCDTs	0%	0%	0%	0%	0%	0%	0%	0%	0%	0%	0%	0%
Ensino Médico Pré-Graduado	0%	0%	0%	0%	0%	0%	0%	0%	0%	0%	0%	0%
Internamento em Cuidados Agudos	0%	0%	0%	0%	0%	0%	0%	0%	0%	0%	0%	0%
Internamento Prolongado	0%	0%	0%	0%	0%	0%	0%	0%	0%	0%	0%	0%
Casos e Actos Específicos	0%	0%	0%	0%	0%	0%	0%	0%	0%	0%	0%	0%
Bloco Operatório	0%	0%	0%	0%	0%	0%	0%	0%	0%	0%	0%	0%
Bloco de Partos	0%	0%	0%	0%	0%	0%	0%	0%	0%	0%	0%	0%
Cirurgia Ambulatório	0%	0%	0%	0%	0%	0%	0%	0%	0%	0%	0%	0%
Consulta Externa	0%	0%	0%	0%	0%	0%	0%	0%	0%	0%	0%	0%
Hospital de Dia	0%	0%	0%	0%	0%	0%	0%	0%	0%	0%	0%	0%
Urgência	0%	0%	0%	0%	0%	0%	0%	0%	0%	0%	0%	0%
MCDTs	0%	0%	0%	0%	0%	0%	0%	0%	0%	0%	0%	0%

Fornecimentos e Serviços Externos	Cód. Custo	Dez-2008	Dez-2009	Jan-2010	Dez-2010	Dez-2011	Dez-2012	Dez-2013	Dez-2014	Dez-2015	Dez-2016	Dez-2017	Jun-2018
		PT	PT	PT	NEH	NEH	NEH	NEH	NEH	NEH	NEH	NEH	NEH
Meios Complementares de Diagnóstico e Terapêutica													
Exames Realizados no Exterior	1	100%	100%	100%	100%	100%	100%	100%	100%	100%	100%	100%	100%
Internamento		39%	39%	39%	31%	31%	32%	32%	32%	32%	32%	32%	32%
Bloco Operatório		0%	0%	0%	0%	0%	0%	0%	0%	0%	0%	0%	0%
Bloco de Partos		0%	0%	0%	0%	0%	0%	0%	0%	0%	0%	0%	0%
Cirurgia Ambulatório		0%	0%	0%	0%	0%	0%	0%	0%	0%	0%	0%	0%
Consulta Externa		31%	31%	32%	41%	41%	41%	42%	42%	42%	43%	43%	43%
Hospital de Dia		1%	1%	1%	1%	1%	1%	1%	1%	1%	1%	1%	1%
Urgência		29%	29%	29%	27%	27%	26%	25%	25%	25%	24%	24%	24%
MCDTs		0%	0%	0%	0%	0%	0%	0%	0%	0%	0%	0%	0%
Ensino Médico Pré-Graduado		0%	0%	0%	0%	0%	0%	0%	0%	0%	0%	0%	0%
Subcontratação de Serviços Clínicos e de Apoio Clínico	2	100%	100%	100%	100%	100%	100%	100%	100%	100%	100%	100%	100%
Internamento		43%	43%	43%	36%	37%	37%	37%	38%	38%	38%	38%	38%
Bloco Operatório		0%	0%	0%	0%	0%	0%	0%	0%	0%	0%	0%	0%
Bloco de Partos		0%	0%	0%	0%	0%	0%	0%	0%	0%	0%	0%	0%
Cirurgia Ambulatório		0%	0%	0%	0%	0%	0%	0%	0%	0%	0%	0%	0%
Consulta Externa		30%	30%	30%	38%	39%	39%	39%	40%	40%	40%	40%	40%
Hospital de Dia		1%	1%	1%	1%	1%	1%	1%	1%	1%	1%	1%	1%
Urgência		26%	26%	26%	24%	24%	23%	22%	22%	22%	21%	21%	21%
MCDTs		0%	0%	0%	0%	0%	0%	0%	0%	0%	0%	0%	0%
Ensino Médico Pré-Graduado		0%	0%	0%	0%	0%	0%	0%	0%	0%	0%	0%	0%

Critério de Imputação		Base de Imputação	
PT	NEH	PT	NEH
Exames realizados no hospital	Exames realizados no hospital		
2	2		
2	2		
2	2		
2	2		
2	2		
2	2		
2	2		
2	2		
2	2		
Exames patologia clínica subc	Exames patologia clínica subc		
35	35		
35	35		
35	35		
35	35		
35	35		
35	35		
35	35		
35	35		
35	35		

201422

Imputação de Custos		Jun-2008	Dez-2008	Dez-2009	Jan-2010	Dez-2010	Dez-2011	Dez-2012	Dez-2013	Dez-2014	Dez-2015	Dez-2016	Dez-2017	Jun-2018				
Transporte de doentes	3		100%	100%	100%	100%	100%	100%	100%	100%	100%	100%	100%	100%	% Fixa	% Fixa	100%	100%
Internamento			95%	95%	95%	95%	95%	95%	95%	95%	95%	95%	95%	95%	39	39	95%	95%
Bloco Operatório			0%	0%	0%	0%	0%	0%	0%	0%	0%	0%	0%	0%	39	39	0%	0%
Bloco de Partos			0%	0%	0%	0%	0%	0%	0%	0%	0%	0%	0%	0%	39	39	0%	0%
Cirurgia Ambulatório			0%	0%	0%	0%	0%	0%	0%	0%	0%	0%	0%	0%	39	39	0%	0%
Consulta Externa			0%	0%	0%	0%	0%	0%	0%	0%	0%	0%	0%	0%	39	39	0%	0%
Hospital de Dia			0%	0%	0%	0%	0%	0%	0%	0%	0%	0%	0%	0%	39	39	0%	0%
Urgência			5%	5%	5%	5%	5%	5%	5%	5%	5%	5%	5%	5%	39	39	5%	5%
MCDTs			0%	0%	0%	0%	0%	0%	0%	0%	0%	0%	0%	0%	39	39	0%	0%
Ensino Médico Pré-Graduado			0%	0%	0%	0%	0%	0%	0%	0%	0%	0%	0%	0%	39	39	0%	0%
Electricidade	4		100%	100%	100%	100%	100%	100%	100%	100%	100%	100%	100%	100%	Área útil	Área útil		
Internamento			51%	51%	51%	49%	49%	49%	49%	49%	49%	49%	49%	49%	1	1		
Bloco Operatório			5%	5%	5%	5%	5%	5%	5%	5%	5%	5%	5%	5%	1	1		
Bloco de Partos			2%	2%	2%	2%	2%	2%	2%	2%	2%	2%	2%	2%	1	1		
Cirurgia Ambulatório			0%	0%	0%	3%	3%	3%	3%	3%	3%	3%	3%	3%	1	1		
Consulta Externa			7%	7%	7%	7%	7%	7%	7%	7%	7%	7%	7%	7%	1	1		
Hospital de Dia			2%	2%	2%	2%	2%	2%	2%	2%	2%	2%	2%	2%	1	1		
Urgência			12%	12%	12%	11%	11%	11%	11%	11%	11%	11%	11%	11%	1	1		
MCDTs			21%	21%	21%	21%	21%	21%	21%	21%	21%	21%	21%	21%	1	1		
Ensino Médico Pré-Graduado			0%	0%	0%	0%	0%	0%	0%	0%	0%	0%	0%	0%	1	1		
Combustíveis	5		100%	100%	100%	100%	100%	100%	100%	100%	100%	100%	100%	100%	Área útil	Área útil		
Internamento			51%	51%	51%	49%	49%	49%	49%	49%	49%	49%	49%	49%	1	1		
Bloco Operatório			5%	5%	5%	5%	5%	5%	5%	5%	5%	5%	5%	5%	1	1		
Bloco de Partos			2%	2%	2%	2%	2%	2%	2%	2%	2%	2%	2%	2%	1	1		
Cirurgia Ambulatório			0%	0%	0%	3%	3%	3%	3%	3%	3%	3%	3%	3%	1	1		
Consulta Externa			7%	7%	7%	7%	7%	7%	7%	7%	7%	7%	7%	7%	1	1		
Hospital de Dia			2%	2%	2%	2%	2%	2%	2%	2%	2%	2%	2%	2%	1	1		
Urgência			12%	12%	12%	11%	11%	11%	11%	11%	11%	11%	11%	11%	1	1		
MCDTs			21%	21%	21%	21%	21%	21%	21%	21%	21%	21%	21%	21%	1	1		
Ensino Médico Pré-Graduado			0%	0%	0%	0%	0%	0%	0%	0%	0%	0%	0%	0%	1	1		
Água	6		100%	100%	100%	100%	100%	100%	100%	100%	100%	100%	100%	100%	Área útil	Área útil		
Internamento			51%	51%	51%	49%	49%	49%	49%	49%	49%	49%	49%	49%	1	1		
Bloco Operatório			5%	5%	5%	5%	5%	5%	5%	5%	5%	5%	5%	5%	1	1		
Bloco de Partos			2%	2%	2%	2%	2%	2%	2%	2%	2%	2%	2%	2%	1	1		
Cirurgia Ambulatório			0%	0%	0%	3%	3%	3%	3%	3%	3%	3%	3%	3%	1	1		
Consulta Externa			7%	7%	7%	7%	7%	7%	7%	7%	7%	7%	7%	7%	1	1		
Hospital de Dia			2%	2%	2%	2%	2%	2%	2%	2%	2%	2%	2%	2%	1	1		
Urgência			12%	12%	12%	11%	11%	11%	11%	11%	11%	11%	11%	11%	1	1		
MCDTs			21%	21%	21%	21%	21%	21%	21%	21%	21%	21%	21%	21%	1	1		
Ensino Médico Pré-Graduado			0%	0%	0%	0%	0%	0%	0%	0%	0%	0%	0%	0%	1	1		
Comunicações	7		100%	100%	100%	100%	100%	100%	100%	100%	100%	100%	100%	100%	Área útil	Área útil		
Internamento			51%	51%	51%	49%	49%	49%	49%	49%	49%	49%	49%	49%	1	1		
Bloco Operatório			5%	5%	5%	5%	5%	5%	5%	5%	5%	5%	5%	5%	1	1		
Bloco de Partos			2%	2%	2%	2%	2%	2%	2%	2%	2%	2%	2%	2%	1	1		
Cirurgia Ambulatório			0%	0%	0%	3%	3%	3%	3%	3%	3%	3%	3%	3%	1	1		
Consulta Externa			7%	7%	7%	7%	7%	7%	7%	7%	7%	7%	7%	7%	1	1		
Hospital de Dia			2%	2%	2%	2%	2%	2%	2%	2%	2%	2%	2%	2%	1	1		
Urgência			12%	12%	12%	11%	11%	11%	11%	11%	11%	11%	11%	11%	1	1		
MCDTs			21%	21%	21%	21%	21%	21%	21%	21%	21%	21%	21%	21%	1	1		
Ensino Médico Pré-Graduado			0%	0%	0%	0%	0%	0%	0%	0%	0%	0%	0%	0%	1	1		
Honorários																		
Horas médico/ prevenção	9		100%	100%	100%	100%	100%	100%	100%	100%	100%	100%	100%	100%	Nº horas médico prevenção	Nº horas médico prevenção		
Internamento			0%	0%	0%	0%	0%	0%	0%	0%	0%	0%	0%	0%	7	7		
Bloco Operatório			0%	0%	0%	0%	0%	0%	0%	0%	0%	0%	0%	0%	7	7		
Bloco de Partos			0%	0%	0%	0%	0%	0%	0%	0%	0%	0%	0%	0%	7	7		
Cirurgia Ambulatório			0%	0%	0%	0%	0%	0%	0%	0%	0%	0%	0%	0%	7	7		
Consulta Externa			0%	0%	0%	0%	0%	0%	0%	0%	0%	0%	0%	0%	7	7		
Hospital de Dia			0%	0%	0%	0%	0%	0%	0%	0%	0%	0%	0%	0%	7	7		
Urgência			100%	100%	100%	100%	100%	100%	100%	100%	100%	100%	100%	100%	7	7		
MCDTs			0%	0%	0%	0%	0%	0%	0%	0%	0%	0%	0%	0%	7	7		
Ensino Médico Pré-Graduado			0%	0%	0%	0%	0%	0%	0%	0%	0%	0%	0%	0%	7	7		
Horas médico/ presença física	10		100%	100%	100%	100%	100%	100%	100%	100%	100%	100%	100%	100%	Nº horas médico presença fís	Nº horas médico presença fís		
Internamento			0%	0%	0%	0%	0%	0%	0%	0%	0%	0%	0%	0%	8	8		
Bloco Operatório			0%	0%	0%	0%	0%	0%	0%	0%	0%	0%	0%	0%	8	8		
Bloco de Partos			0%	0%	0%	0%	0%	0%	0%	0%	0%	0%	0%	0%	8	8		
Cirurgia Ambulatório			0%	0%	0%	0%	0%	0%	0%	0%	0%	0%	0%	0%	8	8		
Consulta Externa			0%	0%	0%	0%	0%	0%	0%	0%	0%	0%	0%	0%	8	8		
Hospital de Dia			0%	0%	0%	0%	0%	0%	0%	0%	0%	0%	0%	0%	8	8		
Urgência			100%	100%	100%	100%	100%	100%	100%	100%	100%	100%	100%	100%	8	8		
MCDTs			0%	0%	0%	0%	0%	0%	0%	0%	0%	0%	0%	0%	8	8		
Ensino Médico Pré-Graduado			0%	0%	0%	0%	0%	0%	0%	0%	0%	0%	0%	0%	8	8		
Horas médico/ outras	11		100%	100%	100%	100%	100%	100%	100%	100%	100%	100%	100%	100%	Pessoal Médico por área de p	Pessoal Médico por área de p		
Internamento			15%	15%	15%	16%	16%	16%	16%	16%	16%	16%	16%	16%	11	11		
Bloco Operatório			10%	10%	10%	10%	11%	11%	11%	11%	11%	11%	11%	11%	11	11		
Bloco de Partos			14%	14%	14%	14%	14%	14%	13%	13%	13%	13%	13%	13%	11	11		
Cirurgia Ambulatório			2%	2%	2%	2%	2%	2%	2%	2%	2%	3%	3%	3%	11	11		
Consulta Externa			11%	11%	12%	15%	15%	15%	16%	16%	16%	16%	16%	16%	11	11		
Hospital de Dia			0%	0%	0%	0%	0%	0%	0%	0%	0%	0%	0%	0%	11	11		
Urgência			33%	33%	34%	33%	32%	32%	31%	31%	31%	30%	30%	30%	11	11		
MCDTs			14%	14%	13%	10%	10%	10%	10%	10%	10%	11%	11%	11%	11	11		
Ensino Médico Pré-Graduado			0%	0%	0%	0%	0%	0%	0%	0%	0%	0%	0%	0%	11	11		
Horas enfermeiro	12		n.a.	n.a.	n.a.	n.a.	n.a.	n.a.	n.a.	n.a.	n.a.	n.a.	n.a.	n.a.	Não aplicável	Não aplicável		
Internamento			0%	0%	0%	0%	0%	0%	0%	0%	0%	0%	0%	0%	40	40		
Bloco Operatório			0%	0%	0%	0%	0%	0%	0%	0%	0%	0%	0%	0%	40	40		
Bloco de Partos			0%	0%	0%	0%	0%	0%	0%	0%	0%	0%	0%	0%	40	40		
Cirurgia Ambulatório			0%	0%	0%	0%	0%	0%	0%	0%	0%	0%	0%	0%	40	40		
Consulta Externa			0%	0%	0%	0%	0%	0%	0%	0%	0%	0%	0%	0%	40	40		
Hospital de Dia			0%	0%	0%	0%	0%	0%	0%	0%	0%	0%	0%	0%	40	40		
Urgência			0%	0%	0%	0%	0%	0%	0%	0%	0%	0%	0%	0%	40	40		
MCDTs			0%	0%	0%	0%	0%	0%	0%	0%	0%	0%	0%	0%	40	40		
Ensino Médico Pré-Graduado			0%	0%	0%	0%	0%	0%	0%	0%	0%	0%	0%	0%	40	40		
Horas outros	13		100%	100%	100%	100%	100%	100%	100%	100%	100%	100%	100%	100%	Nº horas outros	Nº horas outros		
Internamento			0%	0%	0%	0%	0%	0%	0%	0%	0%	0%	0%	0%	9	9		
Bloco Operatório			0%	0%	0%	0%	0%	0%	0%	0%	0%	0%	0%	0%	9	9		
Bloco de Partos			0%	0%	0%	0%	0%	0%	0%	0%	0%	0%	0%	0%	9	9		
Cirurgia Ambulatório			0%	0%	0%	0%	0%	0%	0%	0%	0%	0%	0%	0%	9	9		
Consulta Externa			0%	0%	0%	0%	0%	0%	0%	0%	0%	0%	0%	0%	9	9		
Hospital de Dia			0%	0%	0%	0%	0%	0%	0%	0%	0%	0%	0%	0%	9	9		
Urgência			0%	0%	0%	0%	0%	0%	0%	0%	0%	0%	0%	0%	9	9		
MCDTs			100%	100%	100%	100%	100%	100%	100%	100%	100%	100%	100%	100%	9	9		
Ensino Médico Pré-Graduado			0%	0%	0%	0%	0%	0%	0%	0%	0%	0%	0%	0%	9	9		
Conservação e Reparação																		
Edifício e equipamentos fixos	15		100%	100%	100%	n.a.	n.a.	n.a.	n.a.	n.a.	n.a.	n.a.	n.a.	n.a.	Área útil	Não aplicável		
Internamento			51%	51%	51%	0%	0%	0%	0%	0%	0%	0%	0%	0%	1	40		
Bloco Operatório			5%	5%	5%	0%	0%	0%	0%	0%	0%	0%	0%	0%	1	40		
Bloco de Partos			2%	2%	2%	0%	0%	0%	0%	0%	0%	0%	0%	0%	1	40		
Cirurgia Ambulatório			0%	0%	0%	0%	0%	0%	0%	0%	0%	0%	0%	0%	1	40		
Consulta Externa			7%	7%	7%	0%	0%	0%	0%	0%	0%	0%	0%	0%	1	40		
Hospital de Dia			2%	2%	2%	0%	0%	0%	0%	0%	0%	0%	0%	0%	1	40		
Urgência			12%	12%	12%	0%	0%	0%	0%	0%	0%	0%	0%	0%	1	40		
MCDTs			21%	21%	21%	0%	0%	0%	0%	0%	0%	0%	0%	0%	1	40		
Ensino Médico Pré-Graduado			0%	0%	0%	0%	0%	0%	0%	0%	0%	0%	0%	0%	1	40		
Equipamentos gerais	16		100%	100%	100%	100%	100%	100%	100%	100%	100%	100%	100%	100%	% Fixa	Equipamentos gerais	100%	
Internamento			65%	65%	65%	65%	65%	65%	65%	64%	65%	65%	65%	65%	39	22	64,6%	
Bloco Operatório			0%	0%	0%	0%	0%	0%	0%	0%	0%	0%	0%	0%	39	22	0,0%	
Bloco de Partos			0%	0%	0%	0%	0%	0%	0%	0%	0%	0%	0%	0%	39	22	0,0%	
Cirurgia Ambulatório			0%	0%	0%	0%	0%	0%	0%	0%	0%	0%	0%	0%	39	22	0,0%	
Consulta Externa			10%	10%	10%	14%	14%	14%	14%	14%	14%	14%	14%	14%	39	22	9,6%	
Hospital de Dia			2%	2%	2%	2%	2%	2%	2%	2%	2%	2%	2%	2%	39	22	1,9%	
Urgência			24%	24%	24%	19%	19%	19%	19%	19%	19%	19%	19%	19%	39	22	24,0%	
MCDTs			0%	0%	0%	0%	0%	0%	0%	0%	0%	0%	0%	0%	39	22	0,0%	
Ensino Médico Pré-Graduado			0%	0%	0%	0%	0%	0%	0%	0%	0%	0%	0%	0%	39	22	0,0%	
Equipamentos informáticos	17		100%	100%	100%	100%	100%	100%	100%	100%	100%	100%	100%	100%	% Fixa	Equipamentos informáticos	100%	
Internamento			57%	57%	57%	56%	56%	56%	56%	56%	56%	56%	56%	56%	39	23	57,0%	
Bloco Operatório			0%	0%	0%	0%	0%	0%	0%	0%	0%	0%	0%	0%	39	23	0,0%	
Bloco de Partos			0%	0%	0%	0%	0%	0%	0%	0%	0%	0%	0%	0%	39	23	0,0%	
Cirurgia Ambulatório			0%	0%	0%	0%	0%	0%	0%	0%	0%	0%	0%	0%	39	23	0,0%	
Consulta Externa			12%	12%	12%	17%	17%	17%	17%	17%	17%	17%	17%	17%	39	23	12,0%	
Hospital de Dia			2%	2%	2%	2%	2%	2%	2%	2%	2%	2%	2%	2%	39	23	2,0%	
Urgência			29%	29%	29%	25%	25%	25%	25%	25%	25%	25%	25%	25%	39	23	29,0%	
MCDTs			0%	0%	0%	0%	0%	0%	0%	0%	0%	0%	0%	0%	39	23	0,0%	
Ensino Médico Pré-Graduado			0%	0%	0%	0%	0%	0%	0%	0%	0%	0%	0%	0%	39	23	0,0%	
Equipamentos médicos	18		100%	100%	100%	100%	100%	100%	100%	100%	100%	100%	100%	100%	% Fixa	Equipamentos médicos	100%	
Internamento			64%	64%	64%	64%	64%	65%	65%	65%	64%	64%	64%	64%	39	24	63,8%	
Bloco Operatório			0%	0%	0%	0%	0%	0%	0%	0%	0%	0%	0%	0%	39	24	0,0%	
Bloco de Partos			0%	0%	0%	0%	0%	0%	0%	0%	0%	0%	0%	0%	39	24	0,0%	
Cirurgia Ambulatório			0%	0%	0%	0%	0%	0%	0%	0%	0%	0%	0%	0%	39	24	0,0%	
Consulta Externa			10%	10%	10%	20%	20%	20%	19%	19%	20%	20%	20%	20%	39	24	10,0%	
Hospital de Dia			0%	0%	0%	1%	1%	1%	1%	1%	1%	1%	1%	1%	39	24	0,5%	
Urgência			26%	26%	26%	15%	15%	15%	15%	15%	15%	15%	15%	15%	39	24	25,8%	
MCDTs			0%	0%	0%	0%	0%	0%	0%	0%	0%	0%	0%	0%	39	24	0,0%	
Ensino Médico Pré-Graduado			0%	0%	0%	0%	0%	0%	0%	0%	0%	0%	0%	0%	39	24	0,0%	
Limpeza e Higiene	19		100%	100%	100%	100%	100%	100%	100%	100%	100%	100%	100%	100%	Área útil	Área útil		
Internamento			51%	51%	51%	49%	49%	49%	49%	49%	49%	49%	49%	49%	1	1		
Bloco Operatório			5%	5%	5%	5%	5%	5%	5%	5%	5%	5%	5%	5%	1	1		
Bloco de Partos			2%	2%	2%	2%	2%	2%	2%	2%	2%	2%	2%	2%	1	1		
Cirurgia Ambulatório			0%	0%	0%	3%	3%	3%	3%	3%	3%	3%	3%	3%	1	1		
Consulta Externa			7%	7%	7%	7%	7%	7%	7%	7%	7%	7%	7%	7%	1	1		
Hospital de Dia			2%	2%	2%	2%	2%	2%	2%	2%	2%	2%	2%	2%	1	1		
Urgência			12%	12%	12%	11%	11%	11%	11%	11%	11%	11%	11%	11%	1	1		
MCDTs			21%	21%	21%	21%	21%	21%	21%	21%	21%	21%	21%	21%	1	1		
Ensino Médico Pré-Graduado			0%	0%	0%	0%	0%	0%	0%	0%	0%	0%	0%	0%	1	1		
Vigilância e Segurança	20		100%	100%	100%	100%	100%	100%	100%	100%	100%	100%	100%	100%	Postos de vigilância	Postos de vigilância		
Internamento			25%	25%	25%	25%	25%	25%	25%	25%	25%	25%	25%	25%	5	5		
Bloco Operatório			0%	0%	0%	0%	0%	0%	0%	0%	0%	0%	0%	0%	5	5		
Bloco de Partos			0%	0%	0%	0%	0%	0%	0%	0%	0%	0%	0%	0%	5	5		
Cirurgia Ambulatório			0%	0%	0%	0%	0%	0%	0%	0%	0%	0%	0%	0%	5	5		
Consulta Externa			25%	25%	25%	25%	25%	25%	25%	25%	25%	25%	25%	25%	5	5		
Hospital de Dia			5%	5%	5%	5%	5%	5%	5%	5%	5%	5%	5%	5%	5	5		
Urgência			35%	35%	35%	35%	35%	35%	35%	35%	35%	35%	35%	35%	5	5		
MCDTs			10%	10%	10%	10%	10%	10%	10%	10%	10%	10%	10%	10%	5	5		
Ensino Médico Pré-Graduado			0%	0%	0%	0%	0%	0%	0%	0%	0%	0%	0%	0%	5	5		

Imputação dos Custos	Jun-2008	Dez-2008	Dez-2009	Jan-2010	Dez-2010	Dez-2011	Dez-2012	Dez-2013	Dez-2014	Dez-2015	Dez-2016	Dez-2017	Jun-2018				
Serviços de Alimentação	21	100%	100%	100%	100%	100%	100%	100%	100%	100%	100%	100%	100%	% Fixa	% Fixa	100%	100%
Internamento		96%	96%	96%	96%	96%	96%	96%	96%	96%	96%	96%	96%	39	39	96%	96%
Bloco Operatório		0%	0%	0%	0%	0%	0%	0%	0%	0%	0%	0%	0%	39	39	0%	0%
Bloco de Partos		0%	0%	0%	0%	0%	0%	0%	0%	0%	0%	0%	0%	39	39	0%	0%
Cirurgia Ambulatório		0%	0%	0%	0%	0%	0%	0%	0%	0%	0%	0%	0%	39	39	0%	0%
Consulta Externa		1%	1%	1%	1%	1%	1%	1%	1%	1%	1%	1%	1%	39	39	1%	1%
Hospital de Dia		1%	1%	1%	1%	1%	1%	1%	1%	1%	1%	1%	1%	39	39	1%	1%
Urgência		1%	1%	1%	1%	1%	1%	1%	1%	1%	1%	1%	1%	39	39	1%	1%
MCDTs		1%	1%	1%	1%	1%	1%	1%	1%	1%	1%	1%	1%	39	39	1%	1%
Ensino Médico Pré-Graduado		0%	0%	0%	0%	0%	0%	0%	0%	0%	0%	0%	0%	39	39	0%	0%
Serviços de Lavandaria	22	100%	100%	100%	100%	100%	100%	100%	100%	100%	100%	100%	100%	% Fixa	% Fixa	100%	100%
Internamento		81%	81%	81%	81%	81%	81%	81%	81%	81%	81%	81%	81%	39	39	81%	81%
Bloco Operatório		0%	0%	0%	0%	0%	0%	0%	0%	0%	0%	0%	0%	39	39	0%	0%
Bloco de Partos		0%	0%	0%	0%	0%	0%	0%	0%	0%	0%	0%	0%	39	39	0%	0%
Cirurgia Ambulatório		0%	0%	0%	0%	0%	0%	0%	0%	0%	0%	0%	0%	39	39	0%	0%
Consulta Externa		5%	5%	5%	5%	5%	5%	5%	5%	5%	5%	5%	5%	39	39	5%	5%
Hospital de Dia		2%	2%	2%	2%	2%	2%	2%	2%	2%	2%	2%	2%	39	39	2%	2%
Urgência		10%	10%	10%	10%	10%	10%	10%	10%	10%	10%	10%	10%	39	39	10%	10%
MCDTs		2%	2%	2%	2%	2%	2%	2%	2%	2%	2%	2%	2%	39	39	2%	2%
Ensino Médico Pré-Graduado		0%	0%	0%	0%	0%	0%	0%	0%	0%	0%	0%	0%	39	39	0%	0%
Internamento prolongado	24	100%	100%	100%	100%	100%	100%	100%	100%	100%	100%	100%	100%	% Fixa	% Fixa	100%	100%
Internamento		100%	100%	100%	100%	100%	100%	100%	100%	100%	100%	100%	100%	39	39	100%	100%
Bloco Operatório		0%	0%	0%	0%	0%	0%	0%	0%	0%	0%	0%	0%	39	39	0%	0%
Bloco de Partos		0%	0%	0%	0%	0%	0%	0%	0%	0%	0%	0%	0%	39	39	0%	0%
Cirurgia Ambulatório		0%	0%	0%	0%	0%	0%	0%	0%	0%	0%	0%	0%	39	39	0%	0%
Consulta Externa		0%	0%	0%	0%	0%	0%	0%	0%	0%	0%	0%	0%	39	39	0%	0%
Hospital de Dia		0%	0%	0%	0%	0%	0%	0%	0%	0%	0%	0%	0%	39	39	0%	0%
Urgência		0%	0%	0%	0%	0%	0%	0%	0%	0%	0%	0%	0%	39	39	0%	0%
MCDTs		0%	0%	0%	0%	0%	0%	0%	0%	0%	0%	0%	0%	39	39	0%	0%
Ensino Médico Pré-Graduado		0%	0%	0%	0%	0%	0%	0%	0%	0%	0%	0%	0%	39	39	0%	0%
Reciclagem e tratamento de resíduos hospitalares III e IV	25	100%	100%	100%	100%	100%	100%	100%	100%	100%	100%	100%	100%	Área útil	Área útil	100%	100%
Internamento		51%	51%	51%	49%	49%	49%	49%	49%	49%	49%	49%	49%	1	1	51%	49%
Bloco Operatório		5%	5%	5%	5%	5%	5%	5%	5%	5%	5%	5%	5%	1	1	5%	5%
Bloco de Partos		2%	2%	2%	2%	2%	2%	2%	2%	2%	2%	2%	2%	1	1	2%	2%
Cirurgia Ambulatório		0%	0%	0%	3%	3%	3%	3%	3%	3%	3%	3%	3%	1	1	0%	3%
Consulta Externa		7%	7%	7%	7%	7%	7%	7%	7%	7%	7%	7%	7%	1	1	7%	7%
Hospital de Dia		2%	2%	2%	2%	2%	2%	2%	2%	2%	2%	2%	2%	1	1	2%	2%
Urgência		12%	12%	12%	11%	11%	11%	11%	11%	11%	11%	11%	11%	1	1	12%	11%
MCDTs		21%	21%	21%	21%	21%	21%	21%	21%	21%	21%	21%	21%	1	1	21%	21%
Ensino Médico Pré-Graduado		0%	0%	0%	0%	0%	0%	0%	0%	0%	0%	0%	0%	1	1	0%	0%
Subcontrato de Esterilização	26	n.a.	n.a.	n.a.	100%	100%	100%	100%	100%	100%	100%	100%	100%	Nao aplicável	% Fixa	n.a.	100%
Internamento		0%	0%	0%	6%	6%	6%	6%	6%	6%	6%	6%	6%	40	39	n.a.	6%
Bloco Operatório		0%	0%	0%	80%	80%	80%	80%	80%	80%	80%	80%	80%	40	39	n.a.	80%
Bloco de Partos		0%	0%	0%	5%	5%	5%	5%	5%	5%	5%	5%	5%	40	39	n.a.	5%
Cirurgia Ambulatório		0%	0%	0%	2%	2%	2%	2%	2%	2%	2%	2%	2%	40	39	n.a.	2%
Consulta Externa		0%	0%	0%	1%	1%	1%	1%	1%	1%	1%	1%	1%	40	39	n.a.	1%
Hospital de Dia		0%	0%	0%	1%	1%	1%	1%	1%	1%	1%	1%	1%	40	39	n.a.	1%
Urgência		0%	0%	0%	4%	4%	4%	4%	4%	4%	4%	4%	4%	40	39	n.a.	4%
MCDTs		0%	0%	0%	1%	1%	1%	1%	1%	1%	1%	1%	1%	40	39	n.a.	1%
Ensino Médico Pré-Graduado		0%	0%	0%	0%	0%	0%	0%	0%	0%	0%	0%	0%	40	39	n.a.	0%
Outros FSE																	
Rendas e alugueres	27	100%	100%	100%	n.a.	n.a.	n.a.	n.a.	n.a.	n.a.	n.a.	n.a.	n.a.	Área útil	Nao aplicável		
Internamento		51%	51%	51%	0%	0%	0%	0%	0%	0%	0%	0%	0%	1	40		
Bloco Operatório		5%	5%	5%	0%	0%	0%	0%	0%	0%	0%	0%	0%	1	40		
Bloco de Partos		2%	2%	2%	0%	0%	0%	0%	0%	0%	0%	0%	0%	1	40		
Cirurgia Ambulatório		0%	0%	0%	0%	0%	0%	0%	0%	0%	0%	0%	0%	1	40		
Consulta Externa		7%	7%	7%	0%	0%	0%	0%	0%	0%	0%	0%	0%	1	40		
Hospital de Dia		2%	2%	2%	0%	0%	0%	0%	0%	0%	0%	0%	0%	1	40		
Urgência		12%	12%	12%	0%	0%	0%	0%	0%	0%	0%	0%	0%	1	40		
MCDTs		21%	21%	21%	0%	0%	0%	0%	0%	0%	0%	0%	0%	1	40		
Ensino Médico Pré-Graduado		0%	0%	0%	0%	0%	0%	0%	0%	0%	0%	0%	0%	1	40		
Desinfestações	28	100%	100%	100%	100%	100%	100%	100%	100%	100%	100%	100%	100%	Área útil	Área útil		
Internamento		51%	51%	51%	49%	49%	49%	49%	49%	49%	49%	49%	49%	1	1		
Bloco Operatório		5%	5%	5%	5%	5%	5%	5%	5%	5%	5%	5%	5%	1	1		
Bloco de Partos		2%	2%	2%	2%	2%	2%	2%	2%	2%	2%	2%	2%	1	1		
Cirurgia Ambulatório		0%	0%	0%	3%	3%	3%	3%	3%	3%	3%	3%	3%	1	1		
Consulta Externa		7%	7%	7%	7%	7%	7%	7%	7%	7%	7%	7%	7%	1	1		
Hospital de Dia		2%	2%	2%	2%	2%	2%	2%	2%	2%	2%	2%	2%	1	1		
Urgência		12%	12%	12%	11%	11%	11%	11%	11%	11%	11%	11%	11%	1	1		
MCDTs		21%	21%	21%	21%	21%	21%	21%	21%	21%	21%	21%	21%	1	1		
Ensino Médico Pré-Graduado		0%	0%	0%	0%	0%	0%	0%	0%	0%	0%	0%	0%	1	1		
Livros e documentação técnica	29	100%	100%	100%	100%	100%	100%	100%	100%	100%	100%	100%	100%	Quadro de pessoal	Quadro de pessoal		
Internamento		46%	46%	45%	43%	44%	44%	44%	45%	45%	44%	44%	44%	6	6		
Bloco Operatório		9%	9%	9%	10%	10%	10%	10%	10%	10%	10%	10%	10%	6	6		
Bloco de Partos		4%	4%	4%	8%	8%	8%	8%	7%	7%	9%	9%	9%	6	6		
Cirurgia Ambulatório		1%	1%	1%	2%	2%	2%	2%	2%	2%	2%	2%	2%	6	6		
Consulta Externa		7%	7%	7%	8%	8%	8%	8%	8%	8%	8%	8%	8%	6	6		
Hospital de Dia		1%	1%	1%	2%	2%	2%	2%	2%	2%	2%	2%	2%	6	6		
Urgência		28%	28%	28%	24%	23%	23%	23%	23%	22%	22%	22%	22%	6	6		
MCDTs		4%	4%	4%	3%	3%	3%	3%	3%	3%	3%	3%	3%	6	6		
Ensino Médico Pré-Graduado		0%	0%	0%	0%	0%	0%	0%	0%	0%	0%	0%	0%	6	6		
Material de escritório	30	100%	100%	100%	100%	100%	100%	100%	100%	100%	100%	100%	100%	Pessoal Administrativo por Ár	Pessoal Administrativo por Ár		
Internamento		56%	56%	56%	56%	56%	56%	56%	56%	56%	56%	56%	56%	16	16		
Bloco Operatório		0%	0%	0%	0%	0%	0%	0%	0%	0%	0%	0%	0%	16	16		
Bloco de Partos		0%	0%	0%	0%	0%	0%	0%	0%	0%	0%	0%	0%	16	16		
Cirurgia Ambulatório		0%	0%	0%	0%	0%	0%	0%	0%	0%	0%	0%	0%	16	16		
Consulta Externa		17%	17%	17%	17%	17%	17%	17%	17%	17%	17%	17%	17%	16	16		
Hospital de Dia		3%	3%	3%	2%	2%	2%	2%	2%	2%	2%	2%	2%	16	16		
Urgência		24%	24%	24%	25%	25%	25%	25%	25%	25%	25%	25%	25%	16	16		
MCDTs		0%	0%	0%	0%	0%	0%	0%	0%	0%	0%	0%	0%	16	16		
Ensino Médico Pré-Graduado		0%	0%	0%	0%	0%	0%	0%	0%	0%	0%	0%	0%	16	16		
Trabalhos especializados	31	100%	100%	100%	100%	100%	100%	100%	100%	100%	100%	100%	100%	% Fixa	% Fixa	100%	100%
Internamento		56%	56%	56%	56%	56%	56%	56%	56%	56%	56%	56%	56%	39	39	56%	56%
Bloco Operatório		0%	0%	0%	0%	0%	0%	0%	0%	0%	0%	0%	0%	39	39	0%	0%
Bloco de Partos		0%	0%	0%	0%	0%	0%	0%	0%	0%	0%	0%	0%	39	39	0%	0%
Cirurgia Ambulatório		0%	0%	0%	0%	0%	0%	0%	0%	0%	0%	0%	0%	39	39	0%	0%
Consulta Externa		17%	17%	17%	17%	17%	17%	17%	17%	17%	17%	17%	17%	39	39	17%	17%
Hospital de Dia		3%	3%	3%	2%	2%	2%	2%	2%	2%	2%	2%	2%	39	39	3%	2%
Urgência		24%	24%	24%	25%	25%	25%	25%	25%	25%	25%	25%	25%	39	39	24%	25%
MCDTs		0%	0%	0%	0%	0%	0%	0%	0%	0%	0%	0%	0%	39	39	0%	0%
Ensino Médico Pré-Graduado		0%	0%	0%	0%	0%	0%	0%	0%	0%	0%	0%	0%	39	39	0%	0%
Codificação clínica	32	100%	100%	100%	100%	100%	100%	100%	100%	100%	100%	100%	100%	% Fixa	% Fixa	100%	100%
Internamento		100%	100%	100%	100%	100%	100%	100%	100%	100%	100%	100%	100%	39	39	100%	100%
Bloco Operatório		0%	0%	0%	0%	0%	0%	0%	0%	0%	0%	0%	0%	39	39	0%	0%
Bloco de Partos		0%	0%	0%	0%	0%	0%	0%	0%	0%	0%	0%	0%	39	39	0%	0%
Cirurgia Ambulatório		0%	0%	0%	0%	0%	0%	0%	0%	0%	0%	0%	0%	39	39	0%	0%
Consulta Externa		0%	0%	0%	0%	0%	0%	0%	0%	0%	0%	0%	0%	39	39	0%	0%
Hospital de Dia		0%	0%	0%	0%	0%	0%	0%	0%	0%	0%	0%	0%	39	39	0%	0%
Urgência		0%	0%	0%	0%	0%	0%	0%	0%	0%	0%	0%	0%	39	39	0%	0%
MCDTs		0%	0%	0%	0%	0%	0%	0%	0%	0%	0%	0%	0%	39	39	0%	0%
Ensino Médico Pré-Graduado		0%	0%	0%	0%	0%	0%	0%	0%	0%	0%	0%	0%	39	39	0%	0%
Contribuição para a ERS	33	100%	100%	100%	100%	100%	100%	100%	100%	100%	100%	100%	100%	Quadro de pessoal	Quadro de pessoal		
Internamento		46%	46%	45%	43%	44%	44%	44%	45%	45%	44%	44%	44%	6	6		
Bloco Operatório		9%	9%	9%	10%	10%	10%	10%	10%	10%	10%	10%	10%	6	6		
Bloco de Partos		4%	4%	4%	8%	8%	8%	8%	7%	7%	9%	9%	9%	6	6		
Cirurgia Ambulatório		1%	1%	1%	2%	2%	2%	2%	2%	2%	2%	2%	2%	6	6		
Consulta Externa		7%	7%	7%	8%	8%	8%	8%	8%	8%	8%	8%	8%	6	6		
Hospital de Dia		1%	1%	1%	2%	2%	2%	2%	2%	2%	2%	2%	2%	6	6		
Urgência		28%	28%	28%	24%	23%	23%	23%	23%	22%	22%	22%	22%	6	6		
MCDTs		4%	4%	4%	3%	3%	3%	3%	3%	3%	3%	3%	3%	6	6		
Ensino Médico Pré-Graduado		0%	0%	0%	0%	0%	0%	0%	0%	0%	0%	0%	0%	6	6		
Sangue	34	100%	100%	100%	100%	100%	100%	100%	100%	100%	100%	100%	100%	% Fixa	% Fixa	100%	100%
Internamento		21%	21%	21%	21%	21%	21%	21%	21%	21%	21%	21%	21%	39	39	21%	21%
Bloco Operatório		40%	40%	40%	40%	40%	40%	40%	40%	40%	40%	40%	40%	39	39	40%	40%
Bloco de Partos		2%	2%	2%	2%	2%	2%	2%	2%	2%	2%	2%	2%	39	39	2%	2%
Cirurgia Ambulatório		0%	0%	0%	0%	0%	0%	0%	0%	0%	0%	0%	0%	39	39	0%	0%
Consulta Externa		0%	0%	0%	0%	0%	0%	0%	0%	0%	0%	0%	0%	39	39	0%	0%
Hospital de Dia		2%	2%	2%	2%	2%	2%	2%	2%	2%	2%	2%	2%	39	39	2%	2%
Urgência		35%	35%	35%	35%	35%	35%	35%	35%	35%	35%	35%	35%	39	39	35%	35%
MCDTs		0%	0%	0%	0%	0%	0%	0%	0%	0%	0%	0%	0%	39	39	0%	0%
Ensino Médico Pré-Graduado		0%	0%	0%	0%	0%	0%	0%	0%	0%	0%	0%	0%	39	39	0%	0%
Polícia de Segurança Pública	35	100%	100%	100%	100%	100%	100%	100%	100%	100%	100%	100%	100%	% Fixa	% Fixa	100%	100%
Internamento		0%	0%	0%	0%	0%	0%	0%	0%	0%	0%	0%	0%	39	39	0%	0%
Bloco Operatório		0%	0%	0%	0%	0%	0%	0%	0%	0%	0%	0%	0%	39	39	0%	0%
Bloco de Partos		0%	0%	0%	0%	0%	0%	0%	0%	0%	0%	0%	0%	39	39	0%	0%
Cirurgia Ambulatório		0%	0%	0%	0%	0%	0%	0%	0%	0%	0%	0%	0%	39	39	0%	0%
Consulta Externa		0%	0%	0%	0%	0%	0%	0%	0%	0%	0%	0%	0%	39	39	0%	0%
Hospital de Dia		0%	0%	0%	0%	0%	0%	0%	0%	0%	0%	0%	0%	39	39	0%	0%
Urgência		100%	100%	100%	100%	100%	100%	100%	100%	100%	100%	100%	100%	39	39	100%	100%
MCDTs		0%	0%	0%	0%	0%	0%	0%	0%	0%	0%	0%	0%	39	39	0%	0%
Ensino Médico Pré-Graduado		0%	0%	0%	0%	0%	0%	0%	0%	0%	0%	0%	0%	39	39	0%	0%
Reciclagem e tratamento de resíduos hospitalares I e II	36	100%	100%	100%	100%	100%	100%	100%	100%	100%	100%	100%	100%	Área útil	Área útil		
Internamento		51%	51%	51%	49%	49%	49%	49%	49%	49%	49%	49%	49%	1	1		
Bloco Operatório		5%	5%	5%	5%	5%	5%	5%	5%	5%	5%	5%	5%	1	1		
Bloco de Partos		2%	2%	2%	2%	2%	2%	2%	2%	2%	2%	2%	2%	1	1		
Cirurgia Ambulatório		0%	0%	0%	3%	3%	3%	3%	3%	3%	3%	3%	3%	1	1		
Consulta Externa		7%	7%	7%	7%	7%	7%	7%	7%	7%	7%	7%	7%	1	1		
Hospital de Dia		2%	2%	2%	2%	2%	2%	2%	2%	2%	2%	2%	2%	1	1		
Urgência		12%	12%	12%	11%	11%	11%	11%	11%	11%	11%	11%	11%	1	1		
MCDTs		21%	21%	21%	21%	21%	21%	21%	21%	21%	21%	21%	21%	1	1		
Ensino Médico Pré-Graduado		0%	0%	0%	0%	0%	0%	0%	0%	0%	0%	0%	0%	1	1		
Roupa e consumíveis para higiene e conforto	37	100%	100%	100%	100%	100%	100%	100%	100%	100%	100%	100%	100%	Área útil	Área útil		
Internamento		51%	51%	51%	49%	49%	49%	49%	49%	49%	49%	49%	49%	1	1		
Bloco Operatório		5%	5%	5%	5%	5%	5%	5%	5%	5%	5%	5%	5%	1	1		
Bloco de Partos		2%	2%	2%	2%	2%	2%	2%	2%	2%	2%	2%	2%	1	1		
Cirurgia Ambulatório		0%	0%	0%	3%	3%	3%	3%	3%	3%	3%	3%	3%	1	1		
Consulta Externa		7%	7%	7%	7%	7%	7%	7%	7%	7%	7%	7%	7%	1	1		
Hospital de Dia		2%	2%	2%	2%	2%	2%	2%	2%	2%	2%	2%	2%	1	1		
Urgência		12%	12%	12%	11%	11%	11%	11%	11%	11%	11%	11%	11%	1	1		
MCDTs		21%	21%	21%	21%	21%	21%	21%	21%	21%	21%	21%	21%	1	1		
Ensino Médico Pré-Graduado		0%	0%	0%	0%	0%	0%	0%	0%	0%	0%	0%	0%	1	1		
...	38	n.a.	n.a.	n.a.	n.a.	n.a.	n.a.	n.a.	n.a.	n.a.	n.a.	n.a.	n.a.	Nao aplicável	Nao aplicável		

Imputação de Custos	Jun-2008	Dez-2008	Dez-2009	Jan-2010	Dez-2010	Dez-2011	Dez-2012	Dez-2013	Dez-2014	Dez-2015	Dez-2016	Dez-2017	Jun-2018
Internamento		0%	0%	0%	0%	0%	0%	0%	0%	0%	0%	0%	0%
Bloco Operatório		0%	0%	0%	0%	0%	0%	0%	0%	0%	0%	0%	0%
Bloco de Partos		0%	0%	0%	0%	0%	0%	0%	0%	0%	0%	0%	0%
Cirurgia Ambulatório		0%	0%	0%	0%	0%	0%	0%	0%	0%	0%	0%	0%
Consulta Externa		0%	0%	0%	0%	0%	0%	0%	0%	0%	0%	0%	0%
Hospital de Dia		0%	0%	0%	0%	0%	0%	0%	0%	0%	0%	0%	0%
Urgência		0%	0%	0%	0%	0%	0%	0%	0%	0%	0%	0%	0%
MCDTs		0%	0%	0%	0%	0%	0%	0%	0%	0%	0%	0%	0%
Ensino Médico Pré-Graduado		0%	0%	0%	0%	0%	0%	0%	0%	0%	0%	0%	0%
Outros custos fixos	42	100%	100%	100%	100%	100%	100%	100%	100%	100%	100%	100%	100%
Internamento		56%	56%	56%	56%	56%	56%	56%	56%	56%	56%	56%	56%
Bloco Operatório		0%	0%	0%	0%	0%	0%	0%	0%	0%	0%	0%	0%
Bloco de Partos		0%	0%	0%	0%	0%	0%	0%	0%	0%	0%	0%	0%
Cirurgia Ambulatório		0%	0%	0%	0%	0%	0%	0%	0%	0%	0%	0%	0%
Consulta Externa		17%	17%	17%	17%	17%	17%	17%	17%	17%	17%	17%	17%
Hospital de Dia		3%	3%	3%	2%	2%	2%	2%	2%	2%	2%	2%	2%
Urgência		24%	24%	24%	25%	25%	25%	25%	25%	25%	25%	25%	25%
MCDTs		0%	0%	0%	0%	0%	0%	0%	0%	0%	0%	0%	0%
Ensino Médico Pré-Graduado		0%	0%	0%	0%	0%	0%	0%	0%	0%	0%	0%	0%
Seguros		100%	100%	100%	100%	100%	100%	100%	100%	100%	100%	100%	100%
Internamento		56%	56%	56%	56%	56%	56%	56%	56%	56%	56%	56%	56%
Bloco Operatório		0%	0%	0%	0%	0%	0%	0%	0%	0%	0%	0%	0%
Bloco de Partos		0%	0%	0%	0%	0%	0%	0%	0%	0%	0%	0%	0%
Cirurgia Ambulatório		0%	0%	0%	0%	0%	0%	0%	0%	0%	0%	0%	0%
Consulta Externa		17%	17%	17%	17%	17%	17%	17%	17%	17%	17%	17%	17%
Hospital de Dia		3%	3%	3%	2%	2%	2%	2%	2%	2%	2%	2%	2%
Urgência		24%	24%	24%	25%	25%	25%	25%	25%	25%	25%	25%	25%
MCDTs		0%	0%	0%	0%	0%	0%	0%	0%	0%	0%	0%	0%
Ensino Médico Pré-Graduado		0%	0%	0%	0%	0%	0%	0%	0%	0%	0%	0%	0%

Custos com Pessoal	Dez-2008	Dez-2009	Jan-2010	Dez-2010	Dez-2011	Dez-2012	Dez-2013	Dez-2014	Dez-2015	Dez-2016	Dez-2017	Jun-2018
	PT	PT	PT	NEH	NEH	NEH	NEH	NEH	NEH	NEH	NEH	NEH
Pessoal Dirigente	100%	100%	100%	100%	100%	100%	100%	100%	100%	100%	100%	100%
Internamento	56%	56%	56%	56%	56%	56%	56%	56%	56%	56%	56%	56%
Bloco Operatório	0%	0%	0%	0%	0%	0%	0%	0%	0%	0%	0%	0%
Bloco de Partos	0%	0%	0%	0%	0%	0%	0%	0%	0%	0%	0%	0%
Cirurgia Ambulatório	0%	0%	0%	0%	0%	0%	0%	0%	0%	0%	0%	0%
Consulta Externa	17%	17%	17%	17%	17%	17%	17%	17%	17%	17%	17%	17%
Hospital de Dia	3%	3%	3%	2%	2%	2%	2%	2%	2%	2%	2%	2%
Urgência	24%	24%	24%	25%	25%	25%	25%	25%	25%	25%	25%	25%
MCDTs	0%	0%	0%	0%	0%	0%	0%	0%	0%	0%	0%	0%
Ensino Médico Pré-Graduado	0%	0%	0%	0%	0%	0%	0%	0%	0%	0%	0%	0%
Pessoal Médico	100%	100%	100%	100%	100%	100%	100%	100%	100%	100%	100%	100%
Internamento	15%	15%	15%	16%	16%	16%	16%	16%	16%	16%	16%	16%
Bloco Operatório	10%	10%	10%	10%	11%	11%	11%	11%	11%	11%	11%	11%
Bloco de Partos	14%	14%	14%	14%	14%	14%	13%	13%	13%	13%	13%	13%
Cirurgia Ambulatório	2%	2%	2%	2%	2%	2%	2%	2%	2%	3%	3%	3%
Consulta Externa	11%	11%	12%	15%	15%	15%	16%	16%	16%	16%	16%	16%
Hospital de Dia	0%	0%	0%	0%	0%	0%	0%	0%	0%	0%	0%	0%
Urgência	33%	33%	34%	33%	32%	32%	31%	31%	31%	30%	30%	30%
MCDTs	14%	14%	13%	10%	10%	10%	10%	10%	10%	11%	11%	11%
Ensino Médico Pré-Graduado	0%	0%	0%	0%	0%	0%	0%	0%	0%	0%	0%	0%
Outro Pessoal Técnico Superior	100%	100%	100%	100%	100%	100%	100%	100%	100%	100%	100%	100%
Internamento	56%	56%	56%	56%	56%	56%	56%	56%	56%	56%	56%	56%
Bloco Operatório	0%	0%	0%	0%	0%	0%	0%	0%	0%	0%	0%	0%
Bloco de Partos	0%	0%	0%	0%	0%	0%	0%	0%	0%	0%	0%	0%
Cirurgia Ambulatório	0%	0%	0%	0%	0%	0%	0%	0%	0%	0%	0%	0%
Consulta Externa	17%	17%	17%	17%	17%	17%	17%	17%	17%	17%	17%	17%
Hospital de Dia	3%	3%	3%	2%	2%	2%	2%	2%	2%	2%	2%	2%
Urgência	24%	24%	24%	25%	25%	25%	25%	25%	25%	25%	25%	25%
MCDTs	0%	0%	0%	0%	0%	0%	0%	0%	0%	0%	0%	0%
Ensino Médico Pré-Graduado	0%	0%	0%	0%	0%	0%	0%	0%	0%	0%	0%	0%
Pessoal Enfermagem	100%	100%	100%	100%	100%	100%	100%	100%	100%	100%	100%	100%
Internamento	60%	60%	58%	52%	53%	53%	54%	54%	55%	53%	53%	53%
Bloco Operatório	12%	12%	12%	14%	14%	14%	13%	13%	13%	12%	12%	12%
Bloco de Partos	3%	3%	3%	10%	9%	9%	9%	9%	9%	11%	11%	11%
Cirurgia Ambulatório	2%	2%	2%	2%	2%	2%	3%	3%	3%	3%	3%	3%
Consulta Externa	2%	2%	2%	3%	3%	3%	3%	3%	3%	3%	3%	3%
Hospital de Dia	1%	1%	1%	2%	2%	2%	2%	2%	2%	2%	2%	2%
Urgência	20%	20%	21%	18%	17%	17%	16%	16%	16%	16%	16%	16%
MCDTs	0%	0%	0%	0%	0%	0%	0%	0%	0%	0%	0%	0%
Ensino Médico Pré-Graduado	0%	0%	0%	0%	0%	0%	0%	0%	0%	0%	0%	0%
Pessoal Técnico de Diagnóstico e Terapêutica	100%	100%	100%	100%	100%	100%	100%	100%	100%	100%	100%	100%
Internamento	23%	23%	23%	27%	27%	27%	27%	27%	27%	27%	27%	27%
Bloco Operatório	0%	0%	0%	0%	0%	0%	0%	0%	0%	0%	0%	0%
Bloco de Partos	0%	0%	0%	0%	0%	0%	0%	0%	0%	0%	0%	0%
Cirurgia Ambulatório	0%	0%	0%	0%	0%	0%	0%	0%	0%	0%	0%	0%
Consulta Externa	11%	11%	11%	17%	17%	17%	17%	17%	17%	17%	17%	17%
Hospital de Dia	0%	0%	0%	0%	0%	0%	0%	0%	0%	0%	0%	0%
Urgência	66%	66%	66%	55%	55%	55%	55%	55%	55%	55%	55%	55%
MCDTs	0%	0%	0%	0%	0%	0%	0%	0%	0%	0%	0%	0%
Ensino Médico Pré-Graduado	0%	0%	0%	0%	0%	0%	0%	0%	0%	0%	0%	0%
Pessoal Técnico-Profissional	100%	100%	100%	100%	100%	100%	100%	100%	100%	100%	100%	100%
Internamento	19%	19%	19%	19%	19%	19%	19%	19%	19%	19%	19%	19%
Bloco Operatório	6%	6%	6%	5%	5%	5%	5%	5%	5%	5%	5%	5%
Bloco de Partos	0%	0%	0%	0%	0%	0%	0%	0%	0%	0%	0%	0%
Cirurgia Ambulatório	0%	0%	0%	3%	3%	3%	3%	3%	3%	3%	3%	3%
Consulta Externa	17%	17%	17%	16%	16%	16%	16%	16%	16%	16%	16%	16%
Hospital de Dia	6%	6%	6%	5%	5%	5%	5%	5%	5%	5%	5%	5%
Urgência	33%	32%	33%	32%	32%	32%	32%	32%	32%	32%	32%	32%
MCDTs	19%	19%	19%	19%	19%	19%	19%	19%	19%	19%	19%	19%
Ensino Médico Pré-Graduado	0%	0%	0%	0%	0%	0%	0%	0%	0%	0%	0%	0%
Pessoal Administrativo	100%	100%	100%	100%	100%	100%	100%	100%	100%	100%	100%	100%
Internamento	56%	56%	56%	56%	56%	56%	56%	56%	56%	56%	56%	56%
Bloco Operatório	0%	0%	0%	0%	0%	0%	0%	0%	0%	0%	0%	0%
Bloco de Partos	0%	0%	0%	0%	0%	0%	0%	0%	0%	0%	0%	0%
Cirurgia Ambulatório	0%	0%	0%	0%	0%	0%	0%	0%	0%	0%	0%	0%
Consulta Externa	17%	17%	17%	17%	17%	17%	17%	17%	17%	17%	17%	17%
Hospital de Dia	3%	3%	3%	2%	2%	2%	2%	2%	2%	2%	2%	2%
Urgência	24%	24%	24%	25%	25%	25%	25%	25%	25%	25%	25%	25%
MCDTs	0%	0%	0%	0%	0%	0%	0%	0%	0%	0%	0%	0%
Ensino Médico Pré-Graduado	0%	0%	0%	0%	0%	0%	0%	0%	0%	0%	0%	0%
Pessoal Operário	100%	100%	100%	100%	100%	100%	100%	100%	100%	100%	100%	100%
Internamento	56%	56%	56%	56%	56%	56%	56%	56%	56%	56%	56%	56%
Bloco Operatório	0%	0%	0%	0%	0%	0%	0%	0%	0%	0%	0%	0%
Bloco de Partos	0%	0%	0%	0%	0%	0%	0%	0%	0%	0%	0%	0%
Cirurgia Ambulatório	0%	0%	0%	0%	0%	0%	0%	0%	0%	0%	0%	0%
Consulta Externa	17%	17%	17%	17%	17%	17%	17%	17%	17%	17%	17%	17%
Hospital de Dia	3%	3%	3%	2%	2%	2%	2%	2%	2%	2%	2%	2%
Urgência	24%	24%	24%	25%	25%	25%	25%	25%	25%	25%	25%	25%
MCDTs	0%	0%	0%	0%	0%	0%	0%	0%	0%	0%	0%	0%
Ensino Médico Pré-Graduado	0%	0%	0%	0%	0%	0%	0%	0%	0%	0%	0%	0%
Pessoal Auxiliar	100%	100%	100%	100%	100%	100%	100%	100%	100%	100%	100%	100%
Internamento	60%	60%	58%	52%	53%	53%	54%	54%	55%	53%	53%	53%
Bloco Operatório	12%	12%	12%	14%	14%	14%	13%	13%	13%	12%	12%	12%
Bloco de Partos	3%	3%	3%	10%	9%	9%	9%	9%	9%	11%	11%	11%
Cirurgia Ambulatório	2%	2%	2%	2%	2%	2%	3%	3%	3%	3%	3%	3%
Consulta Externa	2%	2%	2%	3%	3%	3%	3%	3%	3%	3%	3%	3%
Hospital de Dia	1%	1%	1%	2%	2%	2%	2%	2%	2%	2%	2%	2%
Urgência	20%	20%	21%	18%	17%	17%	16%	16%	16%	16%	16%	16%
MCDTs	0%	0%	0%	0%	0%	0%	0%	0%	0%	0%	0%	0%
Ensino Médico Pré-Graduado	0%	0%	0%	0%	0%	0%	0%	0%	0%	0%	0%	0%
Outro Pessoal	100%	100%	100%	100%	100%	100%	100%	100%	100%	100%	100%	100%
Internamento	56%	56%	56%	56%	56%	56%	56%	56%	56%	56%	56%	56%
Bloco Operatório	0%	0%	0%	0%	0%	0%	0%	0%	0%	0%	0%	0%
Bloco de Partos	0%	0%	0%	0%	0%	0%	0%	0%	0%	0%	0%	0%
Cirurgia Ambulatório	0%	0%	0%	0%	0%	0%	0%	0%	0%	0%	0%	0%
Consulta Externa	17%	17%	17%	17%	17%	17%	17%	17%	17%	17%	17%	17%
Hospital de Dia	3%	3%	3%	2%	2%	2%	2%	2%	2%	2%	2%	2%
Urgência	24%	24%	24%	25%	25%	25%	25%	25%	25%	25%	25%	25%
MCDTs	0%	0%	0%	0%	0%	0%	0%	0%	0%	0%	0%	0%
Ensino Médico Pré-Graduado	0%	0%	0%	0%	0%	0%	0%	0%	0%	0%	0%	0%

Outros Custos	Dez-2008	Dez-2009	Jan-2010	Dez-2010	Dez-2011	Dez-2012	Dez-2013	Dez-2014	Dez-2015	Dez-2016	Dez-2017	Jun-2018
	PT	PT	PT	NEH	NEH	NEH	NEH	NEH	NEH	NEH	NEH	NEH
Outros Custos Operacionais	100%	100%	100%	100%	100%	100%	100%	100%	100%	100%	100%	100%
Internamento	61%	61%	61%	60%	60%	60%	60%	60%	60%	60%	60%	60%
Consulta Externa	10%	10%	10%	14%	14%	14%	14%	14%	14%	14%	14%	14%
Hospital de Dia	2%	2%	2%	3%	3%	3%	3%	3%	3%	3%	3%	3%
Urgência	27%	27%	27%	23%	23%	23%	23%	23%	23%	23%	23%	23%
Custo da Garantia do Contrato de Gestão	100%	100%	100%	100%	100%	100%	100%	100%	100%	100%	100%	100%
Internamento	61%	61%	61%	60%	60%	60%	60%	60%	60%	60%	60%	60%
Consulta Externa	10%	10%	10%	14%	14%	14%	14%	14%	14%	14%	14%	14%
Hospital de Dia	2%	2%	2%	3%	3%	3%	3%	3%	3%	3%	3%	3%
Urgência	27%	27%	27%	23%	23%	23%	23%	23%	23%	23%	23%	23%
Custos Financeiros	100%	100%	100%	100%	100%	100%	100%	100%	100%	100%	100%	100%
Internamento	59%	59%	58%	59%	59%	59%	59%	59%	60%	60%	60%	60%
Consulta Externa	12%	12%	12%	16%	16%	16%	16%	16%	16%	16%	16%	16%
Hospital de Dia	1%	1%	1%	2%	2%	2%	1%	1%	1%	1%	1%	1%
Urgência	28%	28%	28%	24%	24%	24%	23%	23%	23%	22%	22%	22%

Outros Proveitos	Dez-2008	Dez-2009	Jan-2010	Dez-2010	Dez-2011	Dez-2012	Dez-2013	Dez-2014	Dez-2015	Dez-2016	Dez-2017	Jun-2018
	PT	PT	PT	NEH	NEH	NEH	NEH	NEH	NEH	NEH	NEH	NEH
Outros Proveitos Operacionais	100%	100%	100%	100%	100%	100%	100%	100%	100%	100%	100%	100%
Internamento	59%	59%	58%	59%	59%	59%	59%	59%	60%	60%	60%	60%
Consulta Externa	12%	12%	12%	16%	16%	16%	16%	16%	16%	16%	16%	16%
Hospital de Dia	1%	1%	1%	2%	2%	2%	1%	1%	1%	1%	1%	1%
Urgência	28%	28%	28%	24%	24%	24%	23%	23%	23%	22%	22%	22%

Critério de Imputação		Base de Imputação	
		PT	NEH
		100%	100%
% Fixa	% Fixa	100%	100%
40	40		
40	40		
40	40		
40	40		
40	40		
40	40		
40	40		
40	40		
% Fixa	% Fixa	100%	100%
39	39	56%	56%
39	39	0%	0%
39	39	0%	0%
39	39	0%	0%
39	39	17%	17%
39	39	3%	2%
39	39	24%	25%
39	39	0%	0%
39	39	0%	0%
% Fixa	% Fixa	100%	100%
39	39	56%	56%
39	39	0%	0%
39	39	0%	0%
39	39	0%	0%
39	39	17%	17%
39	39	3%	2%
39	39	24%	25%
39	39	0%	0%
39	39	0%	0%

Critério de Imputação		Base de Imputação	
PT	NEH	PT	NEH
Pessoal Dirigente por área de	Pessoal Dirigente por área de		
10	10		
10	10		
10	10		
10	10		
10	10		
10	10		
10	10		
10	10		
10	10		
Pessoal Médico por área de pl	Pessoal Médico por área de pl		
11	11		
11	11		
11	11		
11	11		
11	11		
11	11		
11	11		
11	11		
11	11		
Outro Pessoal Técnico Superi	Outro Pessoal Técnico Superi		
12	12		
12	12		
12	12		
12	12		
12	12		
12	12		
12	12		
12	12		
12	12		
Pessoal de Enfermagem por á	Pessoal de Enfermagem por á		
13	13		
13	13		
13	13		
13	13		
13	13		
13	13		
13	13		
13	13		
13	13		
Pessoal Técnico de Diagnóstic	Pessoal Técnico de Diagnóstic		
14	14		
14	14		
14	14		
14	14		
14	14		
14	14		
14	14		
14	14		
14	14		
Pessoal Técnico Profissional pl	Pessoal Técnico Profissional pl		
15	15		
15	15		
15	15		
15	15		
15	15		
15	15		
15	15		
15	15		
15	15		
Pessoal Administrativo por áre	Pessoal Administrativo por áre		
16	16		
16	16		
16	16		
16	16		
16	16		
16	16		
16	16		
16	16		
16	16		
Pessoal Operário por área de	Pessoal Operário por área de		
17	17		
17	17		
17	17		
17	17		
17	17		
17	17		
17	17		
17	17		
17	17		
Pessoal Auxiliar por área de pl	Pessoal Auxiliar por área de pl		
18	18		
18	18		
18	18		
18	18		
18	18		
18	18		
18	18		
18	18		
18	18		
Outro Pessoal por área de pro	Outro Pessoal por área de pro		
20	20		
20	20		
20	20		
20	20		
20	20		
20	20		
20	20		
20	20		
20	20		

Critério de Imputação		Base de Imputação	
PT	NEH	PT	NEH
% Fixa	% Fixa	100%	100%
39	39	61%	60%
39	39	10%	14%
39	39	2%	3%
39	39	27%	23%
% Fixa	% Fixa	100%	100%
39	39	61%	60%
39	39	10%	14%
39	39	2%	3%
39	39	27%	23%
% Custos exploração (exclui	% Custos exploração (exclui		
3	3		
3	3		
3	3		
3	3		

Critério de Imputação		Base de Imputação	
PT	NEH	PT	NEH
% Custos exploração (exclui	% Custos exploração (exclui		
3	3		
3	3		
3	3		
3	3		

Imputação de Custos	Jun-2008	Dez-2008	Dez-2009	Jan-2010	Dez-2010	Dez-2011	Dez-2012	Dez-2013	Dez-2014	Dez-2015	Dez-2016	Dez-2017	Jun-2018	Critério PT	Critério NEH	Base PT	Base NEH
Proveitos Financeiros		100%	100%	100%	100%	100%	100%	100%	100%	100%	100%	100%	100%	% Custos exploração (excluin	% Custos exploração (excluin	[illegible]	[illegible]
Internamento		59%	59%	58%	59%	59%	59%	59%	59%	60%	60%	60%	60%	3	3	[illegible]	[illegible]
Consulta Externa		12%	12%	12%	16%	16%	16%	16%	16%	16%	16%	16%	16%	3	3	[illegible]	[illegible]
Hospital de Dia		1%	1%	1%	2%	2%	2%	1%	1%	1%	1%	1%	1%	3	3	[illegible]	[illegible]
Urgência		28%	28%	28%	24%	24%	24%	23%	23%	23%	22%	22%	22%	3	3	[illegible]	[illegible]

Imposto sobre o Rendimento	Dez-2008	Dez-2009	Jan-2010	Dez-2010	Dez-2011	Dez-2012	Dez-2013	Dez-2014	Dez-2015	Dez-2016	Dez-2017	Jun-2018	Critério de Imputação PT	Critério de Imputação NEH	Base de Imputação PT	Base de Imputação NEH
	PT	PT	PT	NEH	NEH	NEH	NEH	NEH	NEH	NEH	NEH	NEH				
Imposto sobre o Rendimento	100%	100%	100%	100%	100%	100%	100%	100%	100%	100%	100%	100%	% Custos exploração (excluin	% Custos exploração (excluin	[illegible]	[illegible]
Internamento	59%	59%	58%	59%	59%	59%	59%	59%	60%	60%	60%	60%	3	3	[illegible]	[illegible]
Consulta Externa	12%	12%	12%	16%	16%	16%	16%	16%	16%	16%	16%	16%	3	3	[illegible]	[illegible]
Hospital de Dia	1%	1%	1%	2%	2%	2%	1%	1%	1%	1%	1%	1%	3	3	[illegible]	[illegible]
Urgência	28%	28%	28%	24%	24%	24%	23%	23%	23%	22%	22%	22%	3	3	[illegible]	[illegible]

Imputação 2º Nível

Investimento	Jun-2008	Dez-2008	Dez-2009	Jan-2010	Dez-2010	Dez-2011	Dez-2012	Dez-2013	Dez-2014	Dez-2015	Dez-2016	Dez-2017	Jun-2018	Critério de Imputação PT	Critério de Imputação NEH	Base de Imputação PT	Base de Imputação NEH
		PT	PT	PT	NEH	NEH	NEH	NEH	NEH	NEH	NEH	NEH	NEH				
Bloco Operatório	100%	100%	100%	100%	100%	100%	100%	100%	100%	100%	100%	100%	100%	% Fixa	% Fixa	100%	100%
Internamento	100%	100%	100%	100%	100%	100%	100%	100%	100%	100%	100%	100%	100%	39	39	100%	100%
Consulta Externa	0%	0%	0%	0%	0%	0%	0%	0%	0%	0%	0%	0%	0%	39	39	0%	0%
Hospital de Dia	0%	0%	0%	0%	0%	0%	0%	0%	0%	0%	0%	0%	0%	39	39	0%	0%
Urgência	0%	0%	0%	0%	0%	0%	0%	0%	0%	0%	0%	0%	0%	39	39	0%	0%
Bloco de Partos	100%	100%	100%	100%	100%	100%	100%	100%	100%	100%	100%	100%	100%	% Fixa	% Fixa	100%	100%
Internamento	100%	100%	100%	100%	100%	100%	100%	100%	100%	100%	100%	100%	100%	39	39	100%	100%
Consulta Externa	0%	0%	0%	0%	0%	0%	0%	0%	0%	0%	0%	0%	0%	39	39	0%	0%
Hospital de Dia	0%	0%	0%	0%	0%	0%	0%	0%	0%	0%	0%	0%	0%	39	39	0%	0%
Urgência	0%	0%	0%	0%	0%	0%	0%	0%	0%	0%	0%	0%	0%	39	39	0%	0%
Cirurgia Ambulatório	100%	100%	100%	100%	100%	100%	100%	100%	100%	100%	100%	100%	100%	% Fixa	% Fixa	100%	100%
Internamento	100%	100%	100%	100%	100%	100%	100%	100%	100%	100%	100%	100%	100%	39	39	100%	100%
Consulta Externa	0%	0%	0%	0%	0%	0%	0%	0%	0%	0%	0%	0%	0%	39	39	0%	0%
Hospital de Dia	0%	0%	0%	0%	0%	0%	0%	0%	0%	0%	0%	0%	0%	39	39	0%	0%
Urgência	0%	0%	0%	0%	0%	0%	0%	0%	0%	0%	0%	0%	0%	39	39	0%	0%
MCDTs	0%	100%	100%	100%	100%	100%	100%	100%	100%	100%	100%	100%	100%	Exames realizados no hospita	Exames realizados no hospita	[illegible]	[illegible]
Internamento	0%	39%	39%	39%	31%	31%	32%	32%	32%	32%	32%	32%	32%	2	2	[illegible]	[illegible]
Consulta Externa	0%	31%	31%	32%	41%	41%	41%	42%	42%	42%	43%	43%	43%	2	2	[illegible]	[illegible]
Hospital de Dia	0%	1%	1%	1%	1%	1%	1%	1%	1%	1%	1%	1%	1%	2	2	[illegible]	[illegible]
Urgência	0%	29%	29%	29%	27%	27%	26%	25%	25%	25%	24%	24%	24%	2	2	[illegible]	[illegible]
Ensino Médico Pré-Graduado	n.a.	n.a.	n.a.	n.a.	n.a.	n.a.	n.a.	n.a.	n.a.	n.a.	n.a.	n.a.	n.a.	Não aplicável	Não aplicável	[illegible]	[illegible]
Internamento	0%	0%	0%	0%	0%	0%	0%	0%	0%	0%	0%	0%	0%	40	40	[illegible]	[illegible]
Consulta Externa	0%	0%	0%	0%	0%	0%	0%	0%	0%	0%	0%	0%	0%	40	40	[illegible]	[illegible]
Hospital de Dia	0%	0%	0%	0%	0%	0%	0%	0%	0%	0%	0%	0%	0%	40	40	[illegible]	[illegible]
Urgência	0%	0%	0%	0%	0%	0%	0%	0%	0%	0%	0%	0%	0%	40	40	[illegible]	[illegible]

Custo das Existências Vendidas e Consumidas	Dez-2008	Dez-2009	Jan-2010	Dez-2010	Dez-2011	Dez-2012	Dez-2013	Dez-2014	Dez-2015	Dez-2016	Dez-2017	Jun-2018	Critério de Imputação PT	Critério de Imputação NEH	Base de Imputação PT	Base de Imputação NEH
	PT	PT	PT	NEH	NEH	NEH	NEH	NEH	NEH	NEH	NEH	NEH				
Internamento Prolongado	100%	100%	100%	100%	100%	100%	100%	100%	100%	100%	100%	100%	% Fixa	% Fixa	100%	100%
Internamento	100%	100%	100%	100%	100%	100%	100%	100%	100%	100%	100%	100%	39	39	100%	100%
Consulta Externa	0%	0%	0%	0%	0%	0%	0%	0%	0%	0%	0%	0%	39	39	0%	0%
Hospital de Dia	0%	0%	0%	0%	0%	0%	0%	0%	0%	0%	0%	0%	39	39	0%	0%
Urgência	0%	0%	0%	0%	0%	0%	0%	0%	0%	0%	0%	0%	39	39	0%	0%
Casos e Actos Específicos	100%	100%	100%	100%	100%	100%	100%	100%	100%	100%	100%	100%	% Fixa	% Fixa	100%	100%
Internamento	100%	100%	100%	100%	100%	100%	100%	100%	100%	100%	100%	100%	39	39	100%	100%
Consulta Externa	0%	0%	0%	0%	0%	0%	0%	0%	0%	0%	0%	0%	39	39	0%	0%
Hospital de Dia	0%	0%	0%	0%	0%	0%	0%	0%	0%	0%	0%	0%	39	39	0%	0%
Urgência	0%	0%	0%	0%	0%	0%	0%	0%	0%	0%	0%	0%	39	39	0%	0%
Bloco Operatório	100%	100%	100%	100%	100%	100%	100%	100%	100%	100%	100%	100%	% Fixa	% Fixa	100%	100%
Internamento	100%	100%	100%	100%	100%	100%	100%	100%	100%	100%	100%	100%	39	39	100%	100%
Consulta Externa	0%	0%	0%	0%	0%	0%	0%	0%	0%	0%	0%	0%	39	39	0%	0%
Hospital de Dia	0%	0%	0%	0%	0%	0%	0%	0%	0%	0%	0%	0%	39	39	0%	0%
Urgência	0%	0%	0%	0%	0%	0%	0%	0%	0%	0%	0%	0%	39	39	0%	0%
Bloco de Partos	100%	100%	100%	100%	100%	100%	100%	100%	100%	100%	100%	100%	% Fixa	% Fixa	100%	100%
Internamento	100%	100%	100%	100%	100%	100%	100%	100%	100%	100%	100%	100%	39	39	100%	100%
Consulta Externa	0%	0%	0%	0%	0%	0%	0%	0%	0%	0%	0%	0%	39	39	0%	0%
Hospital de Dia	0%	0%	0%	0%	0%	0%	0%	0%	0%	0%	0%	0%	39	39	0%	0%
Urgência	0%	0%	0%	0%	0%	0%	0%	0%	0%	0%	0%	0%	39	39	0%	0%
Cirurgia Ambulatório	100%	100%	100%	100%	100%	100%	100%	100%	100%	100%	100%	100%	% Fixa	% Fixa	100%	100%
Internamento	100%	100%	100%	100%	100%	100%	100%	100%	100%	100%	100%	100%	39	39	100%	100%
Consulta Externa	0%	0%	0%	0%	0%	0%	0%	0%	0%	0%	0%	0%	39	39	0%	0%
Hospital de Dia	0%	0%	0%	0%	0%	0%	0%	0%	0%	0%	0%	0%	39	39	0%	0%
Urgência	0%	0%	0%	0%	0%	0%	0%	0%	0%	0%	0%	0%	39	39	0%	0%
MCDTs	100%	100%	100%	100%	100%	100%	100%	100%	100%	100%	100%	100%				
Internamento	25%	25%	24%	14%	14%	15%	15%	15%	15%	15%	15%	15%				
Consulta Externa	28%	28%	29%	36%	36%	37%	38%	38%	38%	39%	39%	39%				
Hospital de Dia	0%	0%	0%	0%	0%	0%	0%	0%	0%	0%	0%	0%				
Urgência	46%	46%	47%	50%	49%	48%	47%	46%	46%	46%	46%	46%				

Fornecimentos e Serviços Externos	Dez-2008	Dez-2009	Jan-2010	Dez-2010	Dez-2011	Dez-2012	Dez-2013	Dez-2014	Dez-2015	Dez-2016	Dez-2017	Jun-2018	Critério de Imputação PT	Critério de Imputação NEH	Base de Imputação PT	Base de Imputação NEH
	PT	PT	PT	NEH	NEH	NEH	NEH	NEH	NEH	NEH	NEH	NEH				
Bloco Operatório	100%	100%	100%	100%	100%	100%	100%	100%	100%	100%	100%	100%	% Fixa	% Fixa	100%	100%
Internamento	100%	100%	100%	100%	100%	100%	100%	100%	100%	100%	100%	100%	39	39	100%	100%
Consulta Externa	0%	0%	0%	0%	0%	0%	0%	0%	0%	0%	0%	0%	39	39	0%	0%
Hospital de Dia	0%	0%	0%	0%	0%	0%	0%	0%	0%	0%	0%	0%	39	39	0%	0%
Urgência	0%	0%	0%	0%	0%	0%	0%	0%	0%	0%	0%	0%	39	39	0%	0%
Bloco de Partos	100%	100%	100%	100%	100%	100%	100%	100%	100%	100%	100%	100%	% Fixa	% Fixa	100%	100%
Internamento	100%	100%	100%	100%	100%	100%	100%	100%	100%	100%	100%	100%	39	39	100%	100%
Consulta Externa	0%	0%	0%	0%	0%	0%	0%	0%	0%	0%	0%	0%	39	39	0%	0%
Hospital de Dia	0%	0%	0%	0%	0%	0%	0%	0%	0%	0%	0%	0%	39	39	0%	0%
Urgência	0%	0%	0%	0%	0%	0%	0%	0%	0%	0%	0%	0%	39	39	0%	0%
Cirurgia Ambulatório	100%	100%	100%	100%	100%	100%	100%	100%	100%	100%	100%	100%	% Fixa	% Fixa	100%	100%
Internamento	100%	100%	100%	100%	100%	100%	100%	100%	100%	100%	100%	100%	39	39	100%	100%
Consulta Externa	0%	0%	0%	0%	0%	0%	0%	0%	0%	0%	0%	0%	39	39	0%	0%
Hospital de Dia	0%	0%	0%	0%	0%	0%	0%	0%	0%	0%	0%	0%	39	39	0%	0%
Urgência	0%	0%	0%	0%	0%	0%	0%	0%	0%	0%	0%	0%	39	39	0%	0%
MCDTs	100%	100%	100%	100%	100%	100%	100%	100%	100%	100%	100%	100%	Exames realizados no hospita	Exames realizados no hospita	[illegible]	[illegible]
Internamento	39%	39%	39%	31%	31%	32%	32%	32%	32%	32%	32%	32%	2	2	[illegible]	[illegible]
Consulta Externa	31%	31%	32%	41%	41%	41%	42%	42%	42%	43%	43%	43%	2	2	[illegible]	[illegible]
Hospital de Dia	1%	1%	1%	1%	1%	1%	1%	1%	1%	1%	1%	1%	2	2	[illegible]	[illegible]
Urgência	29%	29%	29%	27%	27%	26%	25%	25%	25%	24%	24%	24%	2	2	[illegible]	[illegible]
Ensino Médico Pré-Graduado	n.a.	n.a.	n.a.	n.a.	n.a.	n.a.	n.a.	n.a.	n.a.	n.a.	n.a.	n.a.	Não aplicável	Não aplicável	[illegible]	[illegible]
Internamento	0%	0%	0%	0%	0%	0%	0%	0%	0%	0%	0%	0%	40	40	[illegible]	[illegible]
Consulta Externa	0%	0%	0%	0%	0%	0%	0%	0%	0%	0%	0%	0%	40	40	[illegible]	[illegible]
Hospital de Dia	0%	0%	0%	0%	0%	0%	0%	0%	0%	0%	0%	0%	40	40	[illegible]	[illegible]
Urgência	0%	0%	0%	0%	0%	0%	0%	0%	0%	0%	0%	0%	40	40	[illegible]	[illegible]

Custos com Pessoal	Dez-2008	Dez-2009	Jan-2010	Dez-2010	Dez-2011	Dez-2012	Dez-2013	Dez-2014	Dez-2015	Dez-2016	Dez-2017	Jun-2018	Critério de Imputação PT	Critério de Imputação NEH	Base de Imputação PT	Base de Imputação NEH
	PT	PT	PT	NEH	NEH	NEH	NEH	NEH	NEH	NEH	NEH	NEH				
Bloco Operatório	100%	100%	100%	100%	100%	100%	100%	100%	100%	100%	100%	100%	% Fixa	% Fixa	100%	100%
Internamento	100%	100%	100%	100%	100%	100%	100%	100%	100%	100%	100%	100%	39	39	100%	100%
Consulta Externa	0%	0%	0%	0%	0%	0%	0%	0%	0%	0%	0%	0%	39	39	0%	0%
Hospital de Dia	0%	0%	0%	0%	0%	0%	0%	0%	0%	0%	0%	0%	39	39	0%	0%
Urgência	0%	0%	0%	0%	0%	0%	0%	0%	0%	0%	0%	0%	39	39	0%	0%
Bloco de Partos	100%	100%	100%	100%	100%	100%	100%	100%	100%	100%	100%	100%	% Fixa	% Fixa	100%	100%
Internamento	100%	100%	100%	100%	100%	100%	100%	100%	100%	100%	100%	100%	39	39	100%	100%
Consulta Externa	0%	0%	0%	0%	0%	0%	0%	0%	0%	0%	0%	0%	39	39	0%	0%
Hospital de Dia	0%	0%	0%	0%	0%	0%	0%	0%	0%	0%	0%	0%	39	39	0%	0%
Urgência	0%	0%	0%	0%	0%	0%	0%	0%	0%	0%	0%	0%	39	39	0%	0%
Cirurgia Ambulatório	100%	100%	100%	100%	100%	100%	100%	100%	100%	100%	100%	100%	% Fixa	% Fixa	100%	100%
Internamento	100%	100%	100%	100%	100%	100%	100%	100%	100%	100%	100%	100%	39	39	100%	100%
Consulta Externa	0%	0%	0%	0%	0%	0%	0%	0%	0%	0%	0%	0%	39	39	0%	0%
Hospital de Dia	0%	0%	0%	0%	0%	0%	0%	0%	0%	0%	0%	0%	39	39	0%	0%
Urgência	0%	0%	0%	0%	0%	0%	0%	0%	0%	0%	0%	0%	39	39	0%	0%
MCDTs	100%	100%	100%	100%	100%	100%	100%	100%	100%	100%	100%	100%	Exames realizados no hospita	Exames realizados no hospita	[illegible]	[illegible]
Internamento	39%	39%	39%	31%	31%	32%	32%	32%	32%	32%	32%	32%	2	2	[illegible]	[illegible]
Consulta Externa	31%	31%	32%	41%	41%	41%	42%	42%	42%	43%	43%	43%	2	2	[illegible]	[illegible]
Hospital de Dia	1%	1%	1%	1%	1%	1%	1%	1%	1%	1%	1%	1%	2	2	[illegible]	[illegible]
Urgência	29%	29%	29%	27%	27%	26%	25%	25%	25%	24%	24%	24%	2	2	[illegible]	[illegible]
Ensino Médico Pré-Graduado	n.a.	n.a.	n.a.	n.a.	n.a.	n.a.	n.a.	n.a.	n.a.	n.a.	n.a.	n.a.	Não aplicável	Não aplicável	[illegible]	[illegible]
Internamento	0%	0%	0%	0%	0%	0%	0%	0%	0%	0%	0%	0%	40	40	[illegible]	[illegible]
Consulta Externa	0%	0%	0%	0%	0%	0%	0%	0%	0%	0%	0%	0%	40	40	[illegible]	[illegible]
Hospital de Dia	0%	0%	0%	0%	0%	0%	0%	0%	0%	0%	0%	0%	40	40	[illegible]	[illegible]
Urgência	0%	0%	0%	0%	0%	0%	0%	0%	0%	0%	0%	0%	40	40	[illegible]	[illegible]

Imputação 3º Nível

Internamento	Jun-2008	Dez-2008	Dez-2009	Jan-2010	Dez-2010	Dez-2011	Dez-2012	Dez-2013	Dez-2014	Dez-2015	Dez-2016	Dez-2017	Jun-2018	Critério de Imputação PT	Critério de Imputação NEH	Base de Imputação PT	Base de Imputação NEH
		PT	PT	PT	NEH	NEH	NEH	NEH	NEH	NEH	NEH	NEH	NEH				

✓ **Agrupamento HPP / TD - Hospital de Cascais (Fase de Negociação Final)**

Projecções Económico Financeiras - EGEstabelecimento

201424

Imputação de Custos	Jun-2008	Dez-2008	Dez-2009	Jan-2010	Dez-2010	Dez-2011	Dez-2012	Dez-2013	Dez-2014	Dez-2015	Dez-2016	Dez-2017	Jun-2018				
Investimento	100%	100%	100%	100%	100%	100%	100%	100%	100%	100%	100%	100%	100%	% Fixa	% Fixa	100%	100%
Internamento e Cirurgia de Ambulatório	100%	100%	100%	100%	100%	100%	100%	100%	100%	100%	100%	100%	100%	39	39	100%	100%
Internamento Prolongado	0%	0%	0%	0%	0%	0%	0%	0%	0%	0%	0%	0%	0%	39	39	0%	0%
Casos e Actos Específicos	0%	0%	0%	0%	0%	0%	0%	0%	0%	0%	0%	0%	0%	39	39	0%	0%
Custo das Existências Vendidas e Consumidas	0%	100%	100%	100%	100%	100%	100%	100%	100%	100%	100%	100%	100%				
Internamento e Cirurgia de Ambulatório	0%	100%	100%	100%	100%	100%	100%	100%	100%	100%	100%	100%	100%				
Internamento Prolongado	0%	0%	0%	0%	0%	0%	0%	0%	0%	0%	0%	0%	0%				
Casos e Actos Específicos	0%	0%	0%	0%	0%	0%	0%	0%	0%	0%	0%	0%	0%				
Fornecimentos e Serviços Externos - Custos Variáveis	0%	100%	100%	100%	100%	100%	100%	100%	100%	100%	100%	100%	100%	Distribuição do custo variável	Distribuição do custo variável		
Internamento e Cirurgia de Ambulatório	0%	100%	100%	100%	90%	90%	90%	91%	91%	91%	91%	91%	91%	26	26		
Internamento Prolongado	0%	0%	0%	0%	10%	10%	10%	9%	9%	9%	9%	9%	9%	26	26		
Casos e Actos Específicos	0%	0%	0%	0%	0%	0%	0%	0%	0%	0%	0%	0%	0%	26	26		
Fornecimentos e Serviços Externos - Custos Fixos	100%	100%	100%	100%	100%	100%	100%	100%	100%	100%	100%	100%	100%	% Fixa	% Fixa	100%	100%
Internamento e Cirurgia de Ambulatório	100%	100%	100%	100%	100%	100%	100%	100%	100%	100%	100%	100%	100%	39	39	100%	100%
Internamento Prolongado	0%	0%	0%	0%	0%	0%	0%	0%	0%	0%	0%	0%	0%	39	39	0%	0%
Casos e Actos Específicos	0%	0%	0%	0%	0%	0%	0%	0%	0%	0%	0%	0%	0%	39	39	0%	0%
Custos com Pessoal	100%	100%	100%	100%	100%	100%	100%	100%	100%	100%	100%	100%	100%	% Fixa	% Fixa	100%	100%
Internamento e Cirurgia de Ambulatório	100%	100%	100%	100%	100%	100%	100%	100%	100%	100%	100%	100%	100%	39	39	100%	100%
Internamento Prolongado	0%	0%	0%	0%	0%	0%	0%	0%	0%	0%	0%	0%	0%	39	39	0%	0%
Casos e Actos Específicos	0%	0%	0%	0%	0%	0%	0%	0%	0%	0%	0%	0%	0%	39	39	0%	0%
Outros Custos	100%	100%	100%	100%	100%	100%	100%	100%	100%	100%	100%	100%	100%	% Fixa	% Fixa	100%	100%
Internamento e Cirurgia de Ambulatório	100%	100%	100%	100%	100%	100%	100%	100%	100%	100%	100%	100%	100%	39	39	100%	100%
Internamento Prolongado	0%	0%	0%	0%	0%	0%	0%	0%	0%	0%	0%	0%	0%	39	39	0%	0%
Casos e Actos Específicos	0%	0%	0%	0%	0%	0%	0%	0%	0%	0%	0%	0%	0%	39	39	0%	0%
Outros Proveitos	100%	100%	100%	100%	100%	100%	100%	100%	100%	100%	100%	100%	100%	% Fixa	% Fixa	100%	100%
Internamento e Cirurgia de Ambulatório	100%	100%	100%	100%	100%	100%	100%	100%	100%	100%	100%	100%	100%	39	39	100%	100%
Internamento Prolongado	0%	0%	0%	0%	0%	0%	0%	0%	0%	0%	0%	0%	0%	39	39	0%	0%
Casos e Actos Específicos	0%	0%	0%	0%	0%	0%	0%	0%	0%	0%	0%	0%	0%	39	39	0%	0%
Imposto sobre o Rendimento	0%	100%	100%	100%	100%	100%	100%	100%	100%	100%	100%	100%	100%	% Resultados antes de impos	% Resultados antes de impos		
Internamento e Cirurgia de Ambulatório	0%	100%	100%	100%	100%	100%	100%	100%	100%	100%	100%	100%	100%	30	30		
Internamento Prolongado	0%	0%	0%	0%	0%	0%	0%	0%	0%	0%	0%	0%	0%	30	30		
Casos e Actos Específicos	0%	0%	0%	0%	0%	0%	0%	0%	0%	0%	0%	0%	0%	30	30		

Internamento e Cirurgia de Ambulatório	Jun-2008	Dez-2008	Dez-2009	Jan-2010	Dez-2010	Dez-2011	Dez-2012	Dez-2013	Dez-2014	Dez-2015	Dez-2016	Dez-2017	Jun-2018	Critério de Imputação PT	Critério de Imputação NEH	Base de Imputação PT	Base de Imputação NEH
		PT	PT	PT	NEH	NEH	NEH	NEH	NEH	NEH	NEH	NEH	NEH				
Investimento	0%	100%	100%	100%	100%	100%	100%	100%	100%	100%	100%	100%	100%	Distribuição da Produção de I	Distribuição da Produção de I		
Internamento - 1º Escalão	0%	90%	90%	90%	90%	90%	90%	90%	90%	90%	90%	90%	90%	31	31		
Internamento - 2º Escalão	0%	10%	10%	10%	10%	10%	10%	10%	10%	10%	10%	10%	10%	31	31		
Custo das Existências Vendidas e Consumidas	0%	100%	100%	100%	100%	100%	100%	100%	100%	100%	100%	100%	100%	Distribuição da Produção de I	Distribuição da Produção de I		
Internamento - 1º Escalão	0%	90%	90%	90%	90%	90%	90%	90%	90%	90%	90%	90%	90%	31	31		
Internamento - 2º Escalão	0%	10%	10%	10%	10%	10%	10%	10%	10%	10%	10%	10%	10%	31	31		
Fornecimentos e Serviços Externos - Custos Variáveis	0%	100%	100%	100%	100%	100%	100%	100%	100%	100%	100%	100%	100%	Distribuição da Produção de I	Distribuição da Produção de I		
Internamento - 1º Escalão	0%	90%	90%	90%	90%	90%	90%	90%	90%	90%	90%	90%	90%	31	31		
Internamento - 2º Escalão	0%	10%	10%	10%	10%	10%	10%	10%	10%	10%	10%	10%	10%	31	31		
Fornecimentos e Serviços Externos - Custos Fixos	100%	100%	100%	100%	100%	100%	100%	100%	100%	100%	100%	100%	100%	% Fixa	% Fixa	100%	100%
Internamento - 1º Escalão	100%	100%	100%	100%	100%	100%	100%	100%	100%	100%	100%	100%	100%	39	39	100%	100%
Internamento - 2º Escalão	0%	0%	0%	0%	0%	0%	0%	0%	0%	0%	0%	0%	0%	39	39	0%	0%
Custos com Pessoal	100%	100%	100%	100%	100%	100%	100%	100%	100%	100%	100%	100%	100%	% Fixa	% Fixa	100%	100%
Internamento - 1º Escalão	98%	98%	98%	98%	98%	98%	98%	98%	98%	98%	98%	98%	98%	39	39	98%	98%
Internamento - 2º Escalão	3%	3%	3%	3%	3%	3%	3%	3%	3%	3%	3%	3%	3%	39	39	3%	3%
Outros Custos	100%	100%	100%	100%	100%	100%	100%	100%	100%	100%	100%	100%	100%	% Fixa	% Fixa	100%	100%
Internamento - 1º Escalão	100%	100%	100%	100%	100%	100%	100%	100%	100%	100%	100%	100%	100%	39	39	100%	100%
Internamento - 2º Escalão	0%	0%	0%	0%	0%	0%	0%	0%	0%	0%	0%	0%	0%	39	39	0%	0%
Outros Proveitos	100%	100%	100%	100%	100%	100%	100%	100%	100%	100%	100%	100%	100%	% Fixa	% Fixa	100%	100%
Internamento - 1º Escalão	100%	100%	100%	100%	100%	100%	100%	100%	100%	100%	100%	100%	100%	39	39	100%	100%
Internamento - 2º Escalão	0%	0%	0%	0%	0%	0%	0%	0%	0%	0%	0%	0%	0%	39	39	0%	0%
Imposto sobre o Rendimento	0%	100%	100%	100%	100%	100%	100%	100%	100%	100%	100%	100%	100%	% Resultados antes de impos	% Resultados antes de impos		
Internamento - 1º Escalão	0%	95%	95%	95%	96%	97%	99%	33%	89%	92%	94%	94%	93%	30	30		
Internamento - 2º Escalão	0%	5%	5%	5%	4%	3%	1%	67%	11%	8%	6%	6%	7%	30	30		

Casos e Actos Específicos	Jun-2008	Dez-2008	Dez-2009	Jan-2010	Dez-2010	Dez-2011	Dez-2012	Dez-2013	Dez-2014	Dez-2015	Dez-2016	Dez-2017	Jun-2018	Critério de Imputação PT	Critério de Imputação NEH	Base de Imputação PT	Base de Imputação NEH
		PT	PT	PT	NEH	NEH	NEH	NEH	NEH	NEH	NEH	NEH	NEH				
Investimento		100%	100%	100%	100%	100%	100%	100%	100%	100%	100%	100%	100%	% Fixa	% Fixa	100%	100%
Doentes em ventilação prolongada		100%	100%	100%	100%	100%	100%	100%	100%	100%	100%	100%	100%	39	39	100%	100%
Doenças lisossonais de sobrecarga		0%	0%	0%	0%	0%	0%	0%	0%	0%	0%	0%	0%	39	39	0%	0%
x2		0%	0%	0%	0%	0%	0%	0%	0%	0%	0%	0%	0%	39	39	0%	0%
x3		0%	0%	0%	0%	0%	0%	0%	0%	0%	0%	0%	0%	39	39	0%	0%
x4		0%	0%	0%	0%	0%	0%	0%	0%	0%	0%	0%	0%	39	39	0%	0%
x5		0%	0%	0%	0%	0%	0%	0%	0%	0%	0%	0%	0%	39	39	0%	0%
x6		0%	0%	0%	0%	0%	0%	0%	0%	0%	0%	0%	0%	39	39	0%	0%
Custo das Existências Vendidas e Consumidas		0%	0%	0%	0%	0%	0%	0%	0%	0%	0%	0%	0%	Distribuição do CEMC dos Cas	Distribuição do CEMC dos Cas		
Doentes em ventilação prolongada		0%	0%	0%	0%	0%	0%	0%	0%	0%	0%	0%	0%	33	33		
Doenças lisossonais de sobrecarga		0%	0%	0%	0%	0%	0%	0%	0%	0%	0%	0%	0%	33	33		
x2		0%	0%	0%	0%	0%	0%	0%	0%	0%	0%	0%	0%	33	33		
x3		0%	0%	0%	0%	0%	0%	0%	0%	0%	0%	0%	0%	33	33		
x4		0%	0%	0%	0%	0%	0%	0%	0%	0%	0%	0%	0%	33	33		
x5		0%	0%	0%	0%	0%	0%	0%	0%	0%	0%	0%	0%	33	33		
x6		0%	0%	0%	0%	0%	0%	0%	0%	0%	0%	0%	0%	33	33		
Outros Fornecimentos e Serviços Externos		100%	100%	100%	100%	100%	100%	100%	100%	100%	100%	100%	100%	% Fixa	% Fixa	100%	100%
Doentes em ventilação prolongada		100%	100%	100%	100%	100%	100%	100%	100%	100%	100%	100%	100%	39	39	100%	100%
Doenças lisossonais de sobrecarga		0%	0%	0%	0%	0%	0%	0%	0%	0%	0%	0%	0%	39	39	0%	0%
x2		0%	0%	0%	0%	0%	0%	0%	0%	0%	0%	0%	0%	39	39	0%	0%
x3		0%	0%	0%	0%	0%	0%	0%	0%	0%	0%	0%	0%	39	39	0%	0%
x4		0%	0%	0%	0%	0%	0%	0%	0%	0%	0%	0%	0%	39	39	0%	0%
x5		0%	0%	0%	0%	0%	0%	0%	0%	0%	0%	0%	0%	39	39	0%	0%
x6		0%	0%	0%	0%	0%	0%	0%	0%	0%	0%	0%	0%	39	39	0%	0%
Custos com Pessoal		100%	100%	100%	100%	100%	100%	100%	100%	100%	100%	100%	100%	% Fixa	% Fixa	100%	100%
Doentes em ventilação prolongada		100%	100%	100%	100%	100%	100%	100%	100%	100%	100%	100%	100%	39	39	100%	100%
Doenças lisossonais de sobrecarga		0%	0%	0%	0%	0%	0%	0%	0%	0%	0%	0%	0%	39	39	0%	0%
x2		0%	0%	0%	0%	0%	0%	0%	0%	0%	0%	0%	0%	39	39	0%	0%
x3		0%	0%	0%	0%	0%	0%	0%	0%	0%	0%	0%	0%	39	39	0%	0%
x4		0%	0%	0%	0%	0%	0%	0%	0%	0%	0%	0%	0%	39	39	0%	0%
x5		0%	0%	0%	0%	0%	0%	0%	0%	0%	0%	0%	0%	39	39	0%	0%
x6		0%	0%	0%	0%	0%	0%	0%	0%	0%	0%	0%	0%	39	39	0%	0%
Outros Custos		100%	100%	100%	100%	100%	100%	100%	100%	100%	100%	100%	100%	% Fixa	% Fixa	100%	100%
Doentes em ventilação prolongada		100%	100%	100%	100%	100%	100%	100%	100%	100%	100%	100%	100%	39	39	100%	100%
Doenças lisossonais de sobrecarga		0%	0%	0%	0%	0%	0%	0%	0%	0%	0%	0%	0%	39	39	0%	0%
x2		0%	0%	0%	0%	0%	0%	0%	0%	0%	0%	0%	0%	39	39	0%	0%
x3		0%	0%	0%	0%	0%	0%	0%	0%	0%	0%	0%	0%	39	39	0%	0%
x4		0%	0%	0%	0%	0%	0%	0%	0%	0%	0%	0%	0%	39	39	0%	0%
x5		0%	0%	0%	0%	0%	0%	0%	0%	0%	0%	0%	0%	39	39	0%	0%
x6		0%	0%	0%	0%	0%	0%	0%	0%	0%	0%	0%	0%	39	39	0%	0%
Outros Proveitos		100%	100%	100%	100%	100%	100%	100%	100%	100%	100%	100%	100%	% Fixa	% Fixa	100%	100%
Doentes em ventilação prolongada		100%	100%	100%	100%	100%	100%	100%	100%	100%	100%	100%	100%	39	39	100%	100%
Doenças lisossonais de sobrecarga		0%	0%	0%	0%	0%	0%	0%	0%	0%	0%	0%	0%	39	39	0%	0%
x2		0%	0%	0%	0%	0%	0%	0%	0%	0%	0%	0%	0%	39	39	0%	0%
x3		0%	0%	0%	0%	0%	0%	0%	0%	0%	0%	0%	0%	39	39	0%	0%
x4		0%	0%	0%	0%	0%	0%	0%	0%	0%	0%	0%	0%	39	39	0%	0%
x5		0%	0%	0%	0%	0%	0%	0%	0%	0%	0%	0%	0%	39	39	0%	0%
x6		0%	0%	0%	0%	0%	0%	0%	0%	0%	0%	0%	0%	39	39	0%	0%
Imposto sobre o Rendimento		0%	0%	0%	0%	0%	0%	0%	0%	0%	0%	0%	0%	Distribuição do CEMC dos Cas	Distribuição do CEMC dos Cas		
Doentes em ventilação prolongada		0%	0%	0%	0%	0%	0%	0%	0%	0%	0%	0%	0%	33	33		
Doenças lisossonais de sobrecarga		0%	0%	0%	0%	0%	0%	0%	0%	0%	0%	0%	0%	33	33		
x2		0%	0%	0%	0%	0%	0%	0%	0%	0%	0%	0%	0%	33	33		
x3		0%	0%	0%	0%	0%	0%	0%	0%	0%	0%	0%	0%	33	33		
x4		0%	0%	0%	0%	0%	0%	0%	0%	0%	0%	0%	0%	33	33		
x5		0%	0%	0%	0%	0%	0%	0%	0%	0%	0%	0%	0%	33	33		
x6		0%	0%	0%	0%	0%	0%	0%	0%	0%	0%	0%	0%	33	33		

Hospital de Dia	Dez-2008	Dez-2009	Jan-2010	Dez-2010	Dez-2011	Dez-2012	Dez-2013	Dez-2014	Dez-2015	Dez-2016	Dez-2017	Jun-2018	Critério de Imputação PT	Critério de Imputação NEH	Base de Imputação PT	Base de Imputação NEH
	PT	PT	PT	NEH	NEH	NEH	NEH	NEH	NEH	NEH	NEH	NEH				
Investimento	100%	100%	100%	100%	100%	100%	100%	100%	100%	100%	100%	100%	% Fixa	% Fixa	100%	100%
Hospital de Dia Oncológico - Quimioterapia	100%	100%	100%	76%	76%	76%	76%	76%	76%	76%	76%	76%	39	39	100%	76%
Hospital de Dia Oncológico - Radioterapia	0%	0%	0%	0%	0%	0%	0%	0%	0%	0%	0%	0%	39	39	0%	0%
Hospital de Dia Pediátrico	0%	0%	0%	1%	1%	1%	1%	1%	1%	1%	1%	1%	39	39	0%	1%
Hospital de Dia Psiquiátrico	0%	0%	0%	5%	5%	5%	5%	5%	5%	5%	5%	5%	39	39	0%	5%
Hospital de Dia de Hemodiálise	0%	0%	0%	0%	0%	0%	0%	0%	0%	0%	0%	0%	39	39	0%	0%
Hospital de Dia de Infecciologia	0%	0%	0%	0%	0%	0%	0%	0%	0%	0%	0%	0%	39	39	0%	0%
Outras Sessões Hospital Dia Médico	0%	0%	0%	18%	18%	18%	18%	18%	18%	18%	18%	18%	39	39	0%	18%
Custo das Existências Vendidas e Consumidas	100%	100%	100%	100%	100%	100%	100%	100%	100%	100%	100%	100%	% Fixa	% Fixa	100%	100%
Hospital de Dia Oncológico - Quimioterapia	100%	100%	100%	41%	41%	41%	41%	41%	41%	41%	41%	41%	39	39	100%	41%
Hospital de Dia Oncológico - Radioterapia	0%	0%	0%	0%	0%	0%	0%	0%	0%	0%	0%	0%	39	39	0%	0%
Hospital de Dia Pediátrico	0%	0%	0%	1%	1%	1%	1%	1%	1%	1%	1%	1%	39	39	0%	1%
Hospital de Dia Psiquiátrico	0%	0%	0%	7%	7%	7%	7%	7%	7%	7%	7%	7%	39	39	0%	7%
Hospital de Dia de Hemodiálise	0%	0%	0%	0%	0%	0%	0%	0%	0%	0%	0%	0%	39	39	0%	0%
Hospital de Dia de Infecciologia	0%	0%	0%	0%	0%	0%	0%	0%	0%	0%	0%	0%	39	39	0%	0%
Outras Sessões Hospital Dia Médico	0%	0%	0%	51%	51%	51%	51%	51%	51%	51%	51%	51%	39	39	0%	51%
Subcontratação de Serviços Clínicos e de Apoio Clínico	100%	100%	100%	100%	100%	100%	100%	100%	100%	100%	100%	100%	Distribuição produção hospita	Distribuição produção hospita		
Hospital de Dia Oncológico - Quimioterapia	100%	100%	100%	70%	70%	70%	70%	70%	70%	70%	70%	70%	19	19		
Hospital de Dia Oncológico - Radioterapia	0%	0%	0%	0%	0%	0%	0%	0%	0%	0%	0%	0%	19	19		
Hospital de Dia Pediátrico	0%	0%	0%	2%	2%	2%	2%	2%	2%	2%	2%	2%	19	19		
Hospital de Dia Psiquiátrico	0%	0%	0%	10%	10%	10%	10%	10%	10%	10%	10%	10%	19	19		

✓ **Agrupamento HPP / TD - Hospital de Cascais (Fase de Negociação Final)**

Projecções Económico Financeiras - EGEstabelecimento

Imputação de Custos	Jun-2008	Dez-2008	Dez-2009	Jan-2010	Dez-2010	Dez-2011	Dez-2012	Dez-2013	Dez-2014	Dez-2015	Dez-2016	Dez-2017	Jun-2018	Critério de Imputação		Base de Imputação	
Hospital de Dia de Hemodiálise		0%	0%	0%	0%	0%	0%	0%	0%	0%	0%	0%	0%	19	19	0%	0%
Hospital de Dia de Infecciologia		0%	0%	0%	0%	0%	0%	0%	0%	0%	0%	0%	0%	19	19	0%	0%
Outras Sessões Hospital Dia Médico		0%	0%	0%	18%	18%	18%	18%	18%	18%	18%	18%	18%	19	19	0%	0%
Outros Fornecimentos e Serviços Externos		100%	100%	100%	100%	100%	100%	100%	100%	100%	100%	100%	100%	% Fixa	% Fixa	100%	100%
Hospital de Dia Oncológico - Quimioterapia		100%	100%	100%	77%	77%	77%	77%	77%	77%	77%	77%	77%	39	39	100%	77%
Hospital de Dia Oncológico - Radioterapia		0%	0%	0%	0%	0%	0%	0%	0%	0%	0%	0%	0%	39	39	0%	0%
Hospital de Dia Pediátrico		0%	0%	0%	1%	1%	1%	1%	1%	1%	1%	1%	1%	39	39	0%	1%
Hospital de Dia Psiquiátrico		0%	0%	0%	5%	5%	5%	5%	5%	5%	5%	5%	5%	39	39	0%	5%
Hospital de Dia de Hemodiálise		0%	0%	0%	0%	0%	0%	0%	0%	0%	0%	0%	0%	39	39	0%	0%
Hospital de Dia de Infecciologia		0%	0%	0%	0%	0%	0%	0%	0%	0%	0%	0%	0%	39	39	0%	0%
Outras Sessões Hospital Dia Médico		0%	0%	0%	18%	18%	18%	18%	18%	18%	18%	18%	18%	39	39	0%	18%
Custos com Pessoal		100%	100%	100%	100%	100%	100%	100%	100%	100%	100%	100%	100%	% Fixa	% Fixa	100%	100%
Hospital de Dia Oncológico - Quimioterapia		100%	100%	100%	81%	81%	81%	81%	81%	81%	81%	81%	81%	39	39	100%	81%
Hospital de Dia Oncológico - Radioterapia		0%	0%	0%	0%	0%	0%	0%	0%	0%	0%	0%	0%	39	39	0%	0%
Hospital de Dia Pediátrico		0%	0%	0%	0%	0%	0%	0%	0%	0%	0%	0%	0%	39	39	0%	0%
Hospital de Dia Psiquiátrico		0%	0%	0%	4%	4%	4%	4%	4%	4%	4%	4%	4%	39	39	0%	4%
Hospital de Dia de Hemodiálise		0%	0%	0%	0%	0%	0%	0%	0%	0%	0%	0%	0%	39	39	0%	0%
Hospital de Dia de Infecciologia		0%	0%	0%	0%	0%	0%	0%	0%	0%	0%	0%	0%	39	39	0%	0%
Outras Sessões Hospital Dia Médico		0%	0%	0%	15%	15%	15%	15%	15%	15%	15%	15%	15%	39	39	0%	15%
Outros Custos		100%	100%	100%	100%	100%	100%	100%	100%	100%	100%	100%	100%	Distribuição produção hospita	Distribuição produção hospita	100%	100%
Hospital de Dia Oncológico - Quimioterapia		100%	100%	100%	70%	70%	70%	70%	70%	70%	70%	70%	70%	19	19	100%	70%
Hospital de Dia Oncológico - Radioterapia		0%	0%	0%	0%	0%	0%	0%	0%	0%	0%	0%	0%	19	19	0%	0%
Hospital de Dia Pediátrico		0%	0%	0%	2%	2%	2%	2%	2%	2%	2%	2%	2%	19	19	0%	2%
Hospital de Dia Psiquiátrico		0%	0%	0%	10%	10%	10%	10%	10%	10%	10%	10%	10%	19	19	0%	10%
Hospital de Dia de Hemodiálise		0%	0%	0%	0%	0%	0%	0%	0%	0%	0%	0%	0%	19	19	0%	0%
Hospital de Dia de Infecciologia		0%	0%	0%	0%	0%	0%	0%	0%	0%	0%	0%	0%	19	19	0%	0%
Outras Sessões Hospital Dia Médico		0%	0%	0%	18%	18%	18%	18%	18%	18%	18%	18%	18%	19	19	0%	18%
Outros Proveitos		100%	100%	100%	100%	100%	100%	100%	100%	100%	100%	100%	100%	Distribuição produção hospita	Distribuição produção hospita	100%	100%
Hospital de Dia Oncológico - Quimioterapia		100%	100%	100%	70%	70%	70%	70%	70%	70%	70%	70%	70%	19	19	100%	70%
Hospital de Dia Oncológico - Radioterapia		0%	0%	0%	0%	0%	0%	0%	0%	0%	0%	0%	0%	19	19	0%	0%
Hospital de Dia Pediátrico		0%	0%	0%	2%	2%	2%	2%	2%	2%	2%	2%	2%	19	19	0%	2%
Hospital de Dia Psiquiátrico		0%	0%	0%	10%	10%	10%	10%	10%	10%	10%	10%	10%	19	19	0%	10%
Hospital de Dia de Hemodiálise		0%	0%	0%	0%	0%	0%	0%	0%	0%	0%	0%	0%	19	19	0%	0%
Hospital de Dia de Infecciologia		0%	0%	0%	0%	0%	0%	0%	0%	0%	0%	0%	0%	19	19	0%	0%
Outras Sessões Hospital Dia Médico		0%	0%	0%	18%	18%	18%	18%	18%	18%	18%	18%	18%	19	19	0%	18%
Imposto sobre o Rendimento		100%	100%	100%	100%	100%	100%	100%	100%	100%	100%	100%	100%	% Resultados antes de impos	% Resultados antes de impos	100%	100%
Hospital de Dia Oncológico - Quimioterapia		100%	100%	100%	131%	109%	86%	81%	80%	79%	78%	77%	77%	30	30	100%	77%
Hospital de Dia Oncológico - Radioterapia		0%	0%	0%	0%	0%	0%	0%	0%	0%	0%	0%	0%	30	30	0%	0%
Hospital de Dia Pediátrico		0%	0%	0%	-9%	-5%	-1%	0%	0%	0%	1%	1%	1%	30	30	0%	1%
Hospital de Dia Psiquiátrico		0%	0%	0%	-26%	-15%	-1%	2%	3%	3%	4%	4%	5%	30	30	0%	5%
Hospital de Dia de Hemodiálise		0%	0%	0%	0%	0%	0%	0%	0%	0%	0%	0%	0%	30	30	0%	0%
Hospital de Dia de Infecciologia		0%	0%	0%	0%	0%	0%	0%	0%	0%	0%	0%	0%	30	30	0%	0%
Outras Sessões Hospital Dia Médico		0%	0%	0%	4%	11%	16%	17%	17%	17%	17%	17%	18%	30	30	0%	18%

Urgência- Disponibilidade vs Produção	Jun-2008	Dez-2008	Dez-2009	Jan-2010	Dez-2010	Dez-2011	Dez-2012	Dez-2013	Dez-2014	Dez-2015	Dez-2016	Dez-2017	Jun-2018	Critério de Imputação		Base de Imputação	
		PT	PT	PT	NEH	NEH	NEH	NEH	NEH	NEH	NEH	NEH	NEH	PT	NEH	PT	NEH
Investimento		100%	100%	100%	100%	100%	100%	100%	100%	100%	100%	100%	100%	% Fixa	% Fixa	100%	100%
Disponibilidade		50%	50%	50%	50%	50%	50%	50%	50%	50%	50%	50%	50%	39	39	50%	50%
Produção		50%	50%	50%	50%	50%	50%	50%	50%	50%	50%	50%	50%	39	39	50%	50%
Custo das Existências Vendidas e Consumidas		100%	100%	100%	100%	100%	100%	100%	100%	100%	100%	100%	100%	% Fixa	% Fixa	100%	100%
Disponibilidade		5%	5%	5%	5%	5%	5%	5%	5%	5%	5%	5%	5%	39	39	5%	5%
Produção		95%	95%	95%	95%	95%	95%	95%	95%	95%	95%	95%	95%	39	39	95%	95%
Fornecimentos e Serviços Externos - Custos Variáveis		100%	100%	100%	100%	100%	100%	100%	100%	100%	100%	100%	100%	% Fixa	% Fixa	100%	100%
Disponibilidade		50%	50%	50%	50%	42%	42%	42%	42%	42%	42%	42%	42%	39	39	50%	42%
Produção		50%	50%	50%	50%	58%	58%	58%	58%	58%	58%	58%	58%	39	39	50%	58%
Fornecimentos e Serviços Externos - Custos Fixos		100%	100%	100%	100%	100%	100%	100%	100%	100%	100%	100%	100%	% Fixa	% Fixa	100%	100%
Disponibilidade		50%	50%	50%	50%	42%	42%	42%	42%	42%	42%	42%	42%	39	39	50%	42%
Produção		50%	50%	50%	50%	58%	58%	58%	58%	58%	58%	58%	58%	39	39	50%	58%
Custos com Pessoal		100%	100%	100%	100%	100%	100%	100%	100%	100%	100%	100%	100%	% Fixa	% Fixa	100%	100%
Disponibilidade		30%	30%	30%	30%	40%	40%	40%	40%	40%	40%	40%	40%	39	39	30%	40%
Produção		70%	70%	70%	70%	60%	60%	60%	60%	60%	60%	60%	60%	39	39	70%	60%
Outros Custos		100%	100%	100%	100%	100%	100%	100%	100%	100%	100%	100%	100%	% Fixa	% Fixa	100%	100%
Disponibilidade		0%	0%	0%	0%	0%	0%	0%	0%	0%	0%	0%	0%	39	39	0%	0%
Produção		100%	100%	100%	100%	100%	100%	100%	100%	100%	100%	100%	100%	39	39	100%	100%
Outros Proveitos		100%	100%	100%	100%	100%	100%	100%	100%	100%	100%	100%	100%	% Fixa	% Fixa	100%	100%
Disponibilidade		0%	0%	0%	0%	0%	0%	0%	0%	0%	0%	0%	0%	39	39	0%	0%
Produção		100%	100%	100%	100%	100%	100%	100%	100%	100%	100%	100%	100%	39	39	100%	100%
Imposto sobre o Rendimento		0%	100%	100%	100%	100%	100%	100%	100%	100%	100%	100%	100%	% Resultados antes de impos	% Resultados antes de impos		
Disponibilidade		0%	98%	114%	5921%	183%	31%	5%	55%	39%	18%	6%	-8%	30	30		
Produção		0%	2%	-14%	-5821%	-83%	69%	95%	45%	61%	82%	94%	108%	30	30		

Urgência- Produção	Jun-2008	Dez-2008	Dez-2009	Jan-2010	Dez-2010	Dez-2011	Dez-2012	Dez-2013	Dez-2014	Dez-2015	Dez-2016	Dez-2017	Jun-2018	Critério de Imputação		Base de Imputação	
		PT	PT	PT	NEH	NEH	NEH	NEH	NEH	NEH	NEH	NEH	NEH	PT	NEH	PT	NEH
Investimento		100%	100%	100%	100%	100%	100%	100%	100%	100%	100%	100%	100%	% Fixa	% Fixa	100%	100%
Urgência - 1ª Escalão		100%	100%	100%	100%	100%	100%	100%	100%	100%	100%	100%	100%	39	39	100%	100%
Urgência - 2ª Escalão		0%	0%	0%	0%	0%	0%	0%	0%	0%	0%	0%	0%	39	39	0%	0%
Custo das Existências Vendidas e Consumidas		0%	100%	100%	100%	100%	100%	100%	100%	100%	100%	100%	100%	Distribuição de Produção de U	Distribuição de Produção de U		
Urgência - 1ª Escalão		0%	95%	95%	95%	95%	95%	95%	95%	95%	95%	95%	95%	32	32		
Urgência - 2ª Escalão		0%	5%	5%	5%	5%	5%	5%	5%	5%	5%	5%	5%	32	32		
Fornecimentos e Serviços Externos - Custos Variáveis		0%	100%	100%	100%	100%	100%	100%	100%	100%	100%	100%	100%	Distribuição de Produção de U	Distribuição de Produção de U		
Urgência - 1ª Escalão		0%	95%	95%	95%	95%	95%	95%	95%	95%	95%	95%	95%	32	32		
Urgência - 2ª Escalão		0%	5%	5%	5%	5%	5%	5%	5%	5%	5%	5%	5%	32	32		
Fornecimentos e Serviços Externos - Custos Fixos		0%	100%	100%	100%	100%	100%	100%	100%	100%	100%	100%	100%	Distribuição de Produção de U	Distribuição de Produção de U		
Urgência - 1ª Escalão		0%	95%	95%	95%	95%	95%	95%	95%	95%	95%	95%	95%	32	32		
Urgência - 2ª Escalão		0%	5%	5%	5%	5%	5%	5%	5%	5%	5%	5%	5%	32	32		
Custos com Pessoal		100%	100%	100%	100%	100%	100%	100%	100%	100%	100%	100%	100%	% Fixa	% Fixa	100%	100%
Urgência - 1ª Escalão		98%	98%	98%	98%	98%	98%	98%	98%	98%	98%	98%	98%	39	39	98%	98%
Urgência - 2ª Escalão		2%	2%	2%	2%	2%	2%	2%	2%	2%	2%	2%	2%	39	39	2%	2%
Outros Custos		100%	100%	100%	100%	100%	100%	100%	100%	100%	100%	100%	100%	% Fixa	% Fixa	100%	100%
Urgência - 1ª Escalão		100%	100%	100%	100%	100%	100%	100%	100%	100%	100%	100%	100%	39	39	100%	100%
Urgência - 2ª Escalão		0%	0%	0%	0%	0%	0%	0%	0%	0%	0%	0%	0%	39	39	0%	0%
Outros Proveitos		100%	100%	100%	100%	100%	100%	100%	100%	100%	100%	100%	100%	% Fixa	% Fixa	100%	100%
Urgência - 1ª Escalão		100%	100%	100%	100%	100%	100%	100%	100%	100%	100%	100%	100%	39	39	100%	100%
Urgência - 2ª Escalão		0%	0%	0%	0%	0%	0%	0%	0%	0%	0%	0%	0%	39	39	0%	0%
Imposto sobre o Rendimento		0%	100%	100%	100%	100%	100%	100%	100%	100%	100%	100%	100%	% Resultados antes de impos	% Resultados antes de impos		
Urgência - 1ª Escalão		0%	60%	110%	101%	39%	104%	106%	96%	98%	98%	99%	99%	30	30		
Urgência - 2ª Escalão		0%	40%	-10%	-1%	61%	-4%	-6%	4%	2%	2%	1%	1%	30	30		

Base de Imputação

Base de Imputação		Dez-2008	Dez-2009	Jan-2010	Dez-2010	Dez-2011	Dez-2012	Dez-2013	Dez-2014	Dez-2015	Dez-2016	Dez-2017	Jun-2018
		PT	PT	PT	NEH	NEH	NEH	NEH	NEH	NEH	NEH	NEH	NEH
<= Área Útil	Controlo	100%	100%	100%	100%	100%	100%	100%	100%	100%	100%	100%	100%
1Int Internamento		51%	51%	51%	49%	49%	49%	49%	49%	49%	49%	49%	49%
1Bl Bloco Operatório		5%	5%	5%	5%	5%	5%	5%	5%	5%	5%	5%	5%
1Bl Bloco de Partos		2%	2%	2%	2%	2%	2%	2%	2%	2%	2%	2%	2%
1Cl Cirurgia Ambulatório		0%	0%	0%	3%	3%	3%	3%	3%	3%	3%	3%	3%
1Cr Consulta Externa		7%	7%	7%	7%	7%	7%	7%	7%	7%	7%	7%	7%
1Hc Hospital de Dia		2%	2%	2%	2%	2%	2%	2%	2%	2%	2%	2%	2%
1Ur Urgência		12%	12%	12%	11%	11%	11%	11%	11%	11%	11%	11%	11%
1M MCDTs		21%	21%	21%	21%	21%	21%	21%	21%	21%	21%	21%	21%
1En Ensino Médico Pré-Graduado		0%	0%	0%	0%	0%	0%	0%	0%	0%	0%	0%	0%
<= Exames realizados no hospital	Controlo	100%	100%	100%	100%	100%	100%	100%	100%	100%	100%	100%	100%
2Int Internamento		39%	39%	39%	31%	31%	32%	32%	32%	32%	32%	32%	32%
2Bl Bloco Operatório		0%	0%	0%	0%	0%	0%	0%	0%	0%	0%	0%	0%
2Bl Bloco de Partos		0%	0%	0%	0%	0%	0%	0%	0%	0%	0%	0%	0%
2Cl Cirurgia Ambulatório		0%	0%	0%	0%	0%	0%	0%	0%	0%	0%	0%	0%
2Cr Consulta Externa		31%	31%	32%	41%	41%	41%	42%	42%	42%	43%	43%	43%
2Hc Hospital de Dia		1%	1%	1%	1%	1%	1%	1%	1%	1%	1%	1%	1%
2Ur Urgência		29%	29%	29%	27%	27%	26%	25%	25%	25%	24%	24%	24%
2M MCDTs		0%	0%	0%	0%	0%	0%	0%	0%	0%	0%	0%	0%
2En Ensino Médico Pré-Graduado		0%	0%	0%	0%	0%	0%	0%	0%	0%	0%	0%	0%
<= % Custos explicação (excluindo amortizações e outros custos opera	Controlo	100%	100%	100%	100%	100%	100%	100%	100%	100%	100%	100%	100%
3Int Internamento		59%	59%	58%	59%	59%	59%	59%	59%	60%	60%	62%	60%
3Bl Bloco Operatório		0%	0%	0%	0%	0%	0%	0%	0%	0%	0%	0%	0%
3Bl Bloco de Partos		0%	0%	0%	0%	0%	0%	0%	0%	0%	0%	0%	0%
3Cl Cirurgia Ambulatório		0%	0%	0%	0%	0%	0%	0%	0%	0%	0%	0%	0%
3Cr Consulta Externa		12%	12%	12%	16%	16%	16%	16%	16%	16%	16%	16%	16%
3Hc Hospital de Dia		1%	1%	1%	2%	2%	2%	1%	1%	1%	1%	1%	1%
3Ur Urgência		28%	28%	28%	24%	24%	24%	23%	23%	23%	22%	22%	22%
3M MCDTs		0%	0%	0%	0%	0%	0%	0%	0%	0%	0%	0%	0%
3En Ensino Médico Pré-Graduado		0%	0%	0%	0%	0%	0%	0%	0%	0%	0%	0%	0%
<= Imobilizado Bruto (excluindo custos capitalizáveis e outros)	Controlo	100%	100%	100%	100%	100%	100%	100%	100%	100%	100%	100%	100%
4Int Internamento		56%	56%	56%	62%	62%	62%	62%	61%	61%	61%	61%	61%
4Bl Bloco Operatório		0%	0%	0%	0%	0%	0%	0%	0%	0%	0%	0%	0%
4Bl Bloco de Partos		0%	0%	0%	0%	0%	0%	0%	0%	0%	0%	0%	0%
4Cl Cirurgia Ambulatório		0%	0%	0%	0%	0%	0%	0%	0%	0%	0%	0%	0%
4Cr Consulta Externa		17%	17%	17%	18%	18%	18%	18%	17%	18%	18%	18%	18%
4Hc Hospital de Dia		3%	3%	3%	2%	2%	2%	2%	2%	2%	2%	2%	2%
4Ur Urgência		24%	24%	24%	19%	19%	19%	19%	20%	20%	20%	20%	20%
4M MCDTs		0%	0%	0%	0%	0%	0%	0%	0%	0%	0%	0%	0%

Imputação de Custos	Jun-2008	Dez-2008	Dez-2009	Jan-2010	Dez-2010	Dez-2011	Dez-2012	Dez-2013	Dez-2014	Dez-2015	Dez-2016	Dez-2017	Jun-2018
4En Ensino Médico Pré-Graduado		0%	0%	0%	0%	0%	0%	0%	0%	0%	0%	0%	0%
4º Postos de Vigilância	Contrato	100%	100%	100%	100%	100%	100%	100%	100%	100%	100%	100%	100%
5Int Internamento		25%	25%	25%	25%	25%	25%	25%	25%	25%	25%	25%	25%
5Bk Bloco Operatório		0%	0%	0%	0%	0%	0%	0%	0%	0%	0%	0%	0%
5Bk Bloco de Partos		0%	0%	0%	0%	0%	0%	0%	0%	0%	0%	0%	0%
5Cl Cirurgia Ambulatório		0%	0%	0%	0%	0%	0%	0%	0%	0%	0%	0%	0%
5Cx Consulta Externa		25%	25%	25%	25%	25%	25%	25%	25%	25%	25%	25%	25%
5Hc Hospital de Dia		5%	5%	5%	5%	5%	5%	5%	5%	5%	5%	5%	5%
5Ur Urgência		35%	35%	35%	35%	35%	35%	35%	35%	35%	35%	35%	35%
5MC MCDTs		10%	10%	10%	10%	10%	10%	10%	10%	10%	10%	10%	10%
5En Ensino Médico Pré-Graduado		0%	0%	0%	0%	0%	0%	0%	0%	0%	0%	0%	0%
6º Quadro de Pessoal	Contrato	100%	100%	100%	100%	100%	100%	100%	100%	100%	100%	100%	100%
6Int Internamento		46%	46%	45%	43%	44%	44%	44%	45%	45%	44%	44%	44%
6Bk Bloco Operatório		9%	9%	9%	10%	10%	10%	10%	10%	10%	10%	10%	10%
6Bk Bloco de Partos		4%	4%	4%	8%	8%	8%	8%	7%	7%	9%	9%	9%
6Cl Cirurgia Ambulatório		1%	1%	1%	2%	2%	2%	2%	2%	2%	2%	2%	2%
6Cx Consulta Externa		7%	7%	7%	8%	8%	8%	8%	8%	8%	8%	8%	8%
6Hc Hospital de Dia		1%	1%	1%	2%	2%	2%	2%	2%	2%	2%	2%	2%
6Ur Urgência		28%	28%	28%	24%	23%	23%	23%	23%	22%	22%	22%	22%
6MC MCDTs		4%	4%	4%	3%	3%	3%	3%	3%	3%	3%	3%	3%
6En Ensino Médico Pré-Graduado		0%	0%	0%	0%	0%	0%	0%	0%	0%	0%	0%	0%
7º Nº horas médico prevenção	Contrato	100%	100%	100%	100%	100%	100%	100%	100%	100%	100%	100%	100%
7Int Internamento		0%	0%	0%	0%	0%	0%	0%	0%	0%	0%	0%	0%
7Bk Bloco Operatório		0%	0%	0%	0%	0%	0%	0%	0%	0%	0%	0%	0%
7Bk Bloco de Partos		0%	0%	0%	0%	0%	0%	0%	0%	0%	0%	0%	0%
7Cl Cirurgia Ambulatório		0%	0%	0%	0%	0%	0%	0%	0%	0%	0%	0%	0%
7Cx Consulta Externa		0%	0%	0%	0%	0%	0%	0%	0%	0%	0%	0%	0%
7Hc Hospital de Dia		0%	0%	0%	0%	0%	0%	0%	0%	0%	0%	0%	0%
7Ur Urgência		100%	100%	100%	100%	100%	100%	100%	100%	100%	100%	100%	100%
7MC MCDTs		0%	0%	0%	0%	0%	0%	0%	0%	0%	0%	0%	0%
7En Ensino Médico Pré-Graduado		0%	0%	0%	0%	0%	0%	0%	0%	0%	0%	0%	0%
8º Nº horas médico presença física	Contrato	100%	100%	100%	100%	100%	100%	100%	100%	100%	100%	100%	100%
8Int Internamento		0%	0%	0%	0%	0%	0%	0%	0%	0%	0%	0%	0%
8Bk Bloco Operatório		0%	0%	0%	0%	0%	0%	0%	0%	0%	0%	0%	0%
8Bk Bloco de Partos		0%	0%	0%	0%	0%	0%	0%	0%	0%	0%	0%	0%
8Cl Cirurgia Ambulatório		0%	0%	0%	0%	0%	0%	0%	0%	0%	0%	0%	0%
8Cx Consulta Externa		0%	0%	0%	0%	0%	0%	0%	0%	0%	0%	0%	0%
8Hc Hospital de Dia		0%	0%	0%	0%	0%	0%	0%	0%	0%	0%	0%	0%
8Ur Urgência		100%	100%	100%	100%	100%	100%	100%	100%	100%	100%	100%	100%
8MC MCDTs		0%	0%	0%	0%	0%	0%	0%	0%	0%	0%	0%	0%
8En Ensino Médico Pré-Graduado		0%	0%	0%	0%	0%	0%	0%	0%	0%	0%	0%	0%
9º Nº horas outros	Contrato	100%	100%	100%	100%	100%	100%	100%	100%	100%	100%	100%	100%
9Int Internamento		0%	0%	0%	0%	0%	0%	0%	0%	0%	0%	0%	0%
9Bk Bloco Operatório		0%	0%	0%	0%	0%	0%	0%	0%	0%	0%	0%	0%
9Bk Bloco de Partos		0%	0%	0%	0%	0%	0%	0%	0%	0%	0%	0%	0%
9Cl Cirurgia Ambulatório		0%	0%	0%	0%	0%	0%	0%	0%	0%	0%	0%	0%
9Cx Consulta Externa		0%	0%	0%	0%	0%	0%	0%	0%	0%	0%	0%	0%
9Hc Hospital de Dia		0%	0%	0%	0%	0%	0%	0%	0%	0%	0%	0%	0%
9Ur Urgência		0%	0%	0%	0%	0%	0%	0%	0%	0%	0%	0%	0%
9MC MCDTs		100%	100%	100%	100%	100%	100%	100%	100%	100%	100%	100%	100%
9En Ensino Médico Pré-Graduado		0%	0%	0%	0%	0%	0%	0%	0%	0%	0%	0%	0%
10º Pessoal Dirigente por área de produção	Contrato	100%	100%	100%	100%	100%	100%	100%	100%	100%	100%	100%	100%
10Ir Internamento		56%	56%	56%	56%	56%	56%	56%	56%	56%	56%	56%	56%
10B Bloco Operatório		0%	0%	0%	0%	0%	0%	0%	0%	0%	0%	0%	0%
10B Bloco de Partos		0%	0%	0%	0%	0%	0%	0%	0%	0%	0%	0%	0%
10C Cirurgia Ambulatório		0%	0%	0%	0%	0%	0%	0%	0%	0%	0%	0%	0%
10C Consulta Externa		17%	17%	17%	17%	17%	17%	17%	17%	17%	17%	17%	17%
10H Hospital de Dia		3%	3%	3%	2%	2%	2%	2%	2%	2%	2%	2%	2%
10L Urgência		24%	24%	24%	25%	25%	25%	25%	25%	25%	25%	25%	25%
10A MCDTs		0%	0%	0%	0%	0%	0%	0%	0%	0%	0%	0%	0%
10E Ensino Médico Pré-Graduado		0%	0%	0%	0%	0%	0%	0%	0%	0%	0%	0%	0%
11º Pessoal Médico por área de produção	Contrato	100%	100%	100%	100%	100%	100%	100%	100%	100%	100%	100%	100%
11Ir Internamento		15%	15%	15%	16%	16%	16%	16%	16%	16%	16%	16%	16%
11B Bloco Operatório		10%	10%	10%	10%	11%	11%	11%	11%	11%	11%	11%	11%
11B Bloco de Partos		14%	14%	14%	14%	14%	14%	13%	13%	13%	13%	13%	13%
11C Cirurgia Ambulatório		2%	2%	2%	2%	2%	2%	2%	2%	2%	3%	3%	3%
11C Consulta Externa		11%	11%	12%	15%	15%	15%	16%	16%	16%	16%	16%	16%
11H Hospital de Dia		0%	0%	0%	0%	0%	0%	0%	0%	0%	0%	0%	0%
11L Urgência		33%	33%	34%	33%	32%	32%	31%	31%	31%	30%	30%	30%
11A MCDTs		14%	14%	13%	10%	10%	10%	10%	10%	10%	11%	11%	11%
11E Ensino Médico Pré-Graduado		0%	0%	0%	0%	0%	0%	0%	0%	0%	0%	0%	0%
12º Outro Pessoal Técnico Superior por área de produção	Contrato	100%	100%	100%	100%	100%	100%	100%	100%	100%	100%	100%	100%
12Ir Internamento		56%	56%	56%	56%	56%	56%	56%	56%	56%	56%	56%	56%
12B Bloco Operatório		0%	0%	0%	0%	0%	0%	0%	0%	0%	0%	0%	0%
12B Bloco de Partos		0%	0%	0%	0%	0%	0%	0%	0%	0%	0%	0%	0%
12C Cirurgia Ambulatório		0%	0%	0%	0%	0%	0%	0%	0%	0%	0%	0%	0%
12C Consulta Externa		17%	17%	17%	17%	17%	17%	17%	17%	17%	17%	17%	17%
12H Hospital de Dia		3%	3%	3%	2%	2%	2%	2%	2%	2%	2%	2%	2%
12L Urgência		24%	24%	24%	25%	25%	25%	25%	25%	25%	25%	25%	25%
12A MCDTs		0%	0%	0%	0%	0%	0%	0%	0%	0%	0%	0%	0%
12E Ensino Médico Pré-Graduado		0%	0%	0%	0%	0%	0%	0%	0%	0%	0%	0%	0%
13º Pessoal de Enfermagem por área de produção	Contrato	100%	100%	100%	100%	100%	100%	100%	100%	100%	100%	100%	100%
13Ir Internamento		60%	60%	58%	52%	53%	53%	54%	54%	55%	53%	53%	53%
13B Bloco Operatório		12%	12%	12%	14%	14%	14%	13%	13%	13%	12%	12%	12%
13B Bloco de Partos		3%	3%	3%	10%	9%	9%	9%	9%	9%	11%	11%	11%
13C Cirurgia Ambulatório		2%	2%	2%	2%	2%	2%	3%	3%	3%	3%	3%	3%
13C Consulta Externa		2%	2%	2%	3%	3%	3%	3%	3%	3%	3%	3%	3%
13H Hospital de Dia		1%	1%	1%	2%	2%	2%	2%	2%	2%	2%	2%	2%
13L Urgência		20%	20%	21%	18%	17%	17%	16%	16%	16%	16%	16%	16%
13A MCDTs		0%	0%	0%	0%	0%	0%	0%	0%	0%	0%	0%	0%
13E Ensino Médico Pré-Graduado		0%	0%	0%	0%	0%	0%	0%	0%	0%	0%	0%	0%
14º Pessoal Técnico de Diagnóstico e Terapêutica por área de producç	Contrato	100%	100%	100%	100%	100%	100%	100%	100%	100%	100%	100%	100%
14Ir Internamento		23%	23%	23%	27%	27%	27%	27%	27%	27%	27%	27%	27%
14B Bloco Operatório		0%	0%	0%	0%	0%	0%	0%	0%	0%	0%	0%	0%
14B Bloco de Partos		0%	0%	0%	0%	0%	0%	0%	0%	0%	0%	0%	0%
14C Cirurgia Ambulatório		0%	0%	0%	0%	0%	0%	0%	0%	0%	0%	0%	0%
14C Consulta Externa		11%	11%	11%	17%	17%	17%	17%	17%	17%	17%	17%	17%
14H Hospital de Dia		0%	0%	0%	0%	0%	0%	0%	0%	0%	0%	0%	0%
14L Urgência		66%	66%	66%	55%	55%	55%	55%	55%	55%	55%	55%	55%
14A MCDTs		0%	0%	0%	0%	0%	0%	0%	0%	0%	0%	0%	0%
14E Ensino Médico Pré-Graduado		0%	0%	0%	0%	0%	0%	0%	0%	0%	0%	0%	0%
15º Pessoal Técnico Profissional por área de produção	Contrato	100%	100%	100%	100%	100%	100%	100%	100%	100%	100%	100%	100%
15Ir Internamento		19%	19%	19%	19%	19%	19%	19%	19%	19%	19%	19%	19%
15B Bloco Operatório		6%	6%	6%	5%	5%	5%	5%	5%	5%	5%	5%	5%
15B Bloco de Partos		0%	0%	0%	0%	0%	0%	0%	0%	0%	0%	0%	0%
15C Cirurgia Ambulatório		0%	0%	0%	3%	3%	3%	3%	3%	3%	3%	3%	3%
15C Consulta Externa		17%	17%	17%	16%	16%	16%	16%	16%	16%	16%	16%	16%
15H Hospital de Dia		6%	6%	6%	5%	5%	5%	5%	5%	5%	5%	5%	5%
15L Urgência		33%	33%	33%	32%	32%	32%	32%	32%	32%	32%	32%	32%
15A MCDTs		19%	19%	19%	19%	19%	19%	19%	19%	19%	19%	19%	19%
15E Ensino Médico Pré-Graduado		0%	0%	0%	0%	0%	0%	0%	0%	0%	0%	0%	0%
16º Pessoal Administrativo por área de produção	Contrato	100%	100%	100%	100%	100%	100%	100%	100%	100%	100%	100%	100%
16Ir Internamento		56%	56%	56%	56%	56%	56%	56%	56%	56%	56%	56%	56%
16B Bloco Operatório		0%	0%	0%	0%	0%	0%	0%	0%	0%	0%	0%	0%
16B Bloco de Partos		0%	0%	0%	0%	0%	0%	0%	0%	0%	0%	0%	0%
16C Cirurgia Ambulatório		0%	0%	0%	0%	0%	0%	0%	0%	0%	0%	0%	0%
16C Consulta Externa		17%	17%	17%	17%	17%	17%	17%	17%	17%	17%	17%	17%
16H Hospital de Dia		3%	3%	3%	2%	2%	2%	2%	2%	2%	2%	2%	2%
16L Urgência		24%	24%	24%	25%	25%	25%	25%	25%	25%	25%	25%	25%
16A MCDTs		0%	0%	0%	0%	0%	0%	0%	0%	0%	0%	0%	0%
16E Ensino Médico Pré-Graduado		0%	0%	0%	0%	0%	0%	0%	0%	0%	0%	0%	0%
17º Pessoal Operário por área de produção	Contrato	100%	100%	100%	100%	100%	100%	100%	100%	100%	100%	100%	100%
17Ir Internamento		56%	56%	56%	56%	56%	56%	56%	56%	56%	56%	56%	56%
17B Bloco Operatório		0%	0%	0%	0%	0%	0%	0%	0%	0%	0%	0%	0%
17B Bloco de Partos		0%	0%	0%	0%	0%	0%	0%	0%	0%	0%	0%	0%
17C Cirurgia Ambulatório		0%	0%	0%	0%	0%	0%	0%	0%	0%	0%	0%	0%
17C Consulta Externa		17%	17%	17%	17%	17%	17%	17%	17%	17%	17%	17%	17%
17H Hospital de Dia		3%	3%	3%	2%	2%	2%	2%	2%	2%	2%	2%	2%
17L Urgência		24%	24%	24%	25%	25%	25%	25%	25%	25%	25%	25%	25%
17A MCDTs		0%	0%	0%	0%	0%	0%	0%	0%	0%	0%	0%	0%
17E Ensino Médico Pré-Graduado		0%	0%	0%	0%	0%	0%	0%	0%	0%	0%	0%	0%
18º Pessoal Auxiliar por área de produção	Contrato	100%	100%	100%	100%	100%	100%	100%	100%	100%	100%	100%	100%
18Ir Internamento		60%	60%	58%	52%	53%	53%	54%	54%	55%	53%	53%	53%
18B Bloco Operatório		12%	12%	12%	14%	14%	14%	13%	13%	13%	12%	12%	12%
18B Bloco de Partos		3%	3%	3%	10%	9%	9%	9%	9%	9%	11%	11%	11%
18C Cirurgia Ambulatório		2%	2%	2%	2%	2%	2%	3%	3%	3%	3%	3%	3%
18C Consulta Externa		2%	2%	2%	3%	3%	3%	3%	3%	3%	3%	3%	3%
18H Hospital de Dia		1%	1%	1%	2%	2%	2%	2%	2%	2%	2%	2%	2%
18L Urgência		20%	20%	21%	18%	17%	17%	16%	16%	16%	16%	16%	16%
18A MCDTs		0%	0%	0%	0%	0%	0%	0%	0%	0%	0%	0%	0%
18E Ensino Médico Pré-Graduado		0%	0%	0%	0%	0%	0%	0%	0%	0%	0%	0%	0%
19º Distribuição produção hospital de dia por especialidade	Contrato	100%	100%	100%	100%	100%	100%	100%	100%	100%	100%	100%	100%
19H Hospital de Dia Oncológico - Quimioterapia		100%	100%	100%	70%	70%	70%	70%	70%	70%	70%	70%	70%
19H Hospital de Dia Oncológico - Radioterapia		0%	0%	0%	0%	0%	0%	0%	0%	0%	0%	0%	0%
19H Hospital de Dia Pediátrico		0%	0%	0%	2%	2%	2%	2%	2%	2%	2%	2%	2%
19H Hospital de Dia Psiquiátrico		0%	0%	0%	10%	10%	10%	10%	10%	10%	10%	10%	10%
19H Hospital de Dia de Hemodiálise		0%	0%	0%	0%	0%	0%	0%	0%	0%	0%	0%	0%
19H Hospital de Dia de Infecciologia		0%	0%	0%	0%	0%	0%	0%	0%	0%	0%	0%	0%
19C Outras Sessões Hospital Dia Médico		0%	0%	0%	18%	18%	18%	18%	18%	18%	18%	18%	18%
20º Outro Pessoal por área de produção	Contrato	100%	100%	100%	100%	100%	100%	100%	100%	100%	100%	100%	100%
20Ir Internamento		56%	56%	56%	56%	56%	56%	56%	56%	56%	56%	56%	56%
20B Bloco Operatório		0%	0%	0%	0%	0%	0%	0%	0%	0%	0%	0%	0%
20B Bloco de Partos		0%	0%	0%	0%	0%	0%	0%	0%	0%	0%	0%	0%
20C Cirurgia Ambulatório		0%	0%	0%	0%	0%	0%	0%	0%	0%	0%	0%	0%
20C Consulta Externa		17%	17%	17%	17%	17%	17%	17%	17%	17%	17%	17%	17%
20H Hospital de Dia		3%	3%	3%	2%	2%	2%	2%	2%	2%	2%	2%	2%
20L Urgência		24%	24%	24%	25%	25%	25%	25%	25%	25%	25%	25%	25%
20A MCDTs		0%	0%	0%	0%	0%	0%	0%	0%	0%	0%	0%	0%
20E Ensino Médico Pré-Graduado		0%	0%	0%	0%	0%	0%	0%	0%	0%	0%	0%	0%
21º Edifício e equipamentos fixos	Contrato	0%	0%	0%	0%	0%	0%	0%	0%	0%	0%	0%	0%
21Ir Internamento		0%	0%	0%	0%	0%	0%	0%	0%	0%	0%	0%	0%
21B Bloco Operatório		0%	0%	0%	0%	0%	0%	0%	0%	0%	0%	0%	0%
21B Bloco de Partos		0%	0%	0%	0%	0%	0%	0%	0%	0%	0%	0%	0%
21C Cirurgia Ambulatório		0%	0%	0%	0%	0%	0%	0%	0%	0%	0%	0%	0%
21C Consulta Externa		0%	0%	0%	0%	0%	0%	0%	0%	0%	0%	0%	0%
21H Hospital de Dia		0%	0%	0%	0%	0%	0%	0%	0%	0%	0%	0%	0%
21L Urgência		0%	0%	0%	0%	0%	0%	0%	0%	0%	0%	0%	0%
21A MCDTs		0%	0%	0%	0%	0%	0%	0%	0%	0%	0%	0%	0%

Imputação de Custos	Jun-2008	Dez-2008	Dez-2009	Jan-2010	Dez-2010	Dez-2011	Dez-2012	Dez-2013	Dez-2014	Dez-2015	Dez-2016	Dez-2017	Jun-2018
21E Ensino Médico Pré-Graduado		0%	0%	0%	0%	0%	0%	0%	0%	0%	0%	0%	0%
+> Equipamentos gerais	Controlo	0%	0%	0%	100%	100%	100%	100%	100%	100%	100%	100%	100%
22I Internamento		0%	0%	0%	65%	65%	65%	65%	64%	65%	66%	65%	65%
22B Bloco Operatório		0%	0%	0%	0%	0%	0%	0%	0%	0%	0%	0%	0%
22B Bloco de Partos		0%	0%	0%	0%	0%	0%	0%	0%	0%	0%	0%	0%
22C Cirurgia Ambulatório		0%	0%	0%	0%	0%	0%	0%	0%	0%	0%	0%	0%
22C Consulta Externa		0%	0%	0%	14%	14%	14%	14%	14%	14%	14%	14%	14%
22h Hospital de Dia		0%	0%	0%	2%	2%	2%	2%	2%	2%	2%	2%	2%
22L Urgência		0%	0%	0%	19%	19%	19%	19%	19%	19%	19%	19%	19%
22A MCDTs		0%	0%	0%	0%	0%	0%	0%	0%	0%	0%	0%	0%
22E Ensino Médico Pré-Graduado		0%	0%	0%	0%	0%	0%	0%	0%	0%	0%	0%	0%
+> Equipamentos informáticos	Controlo	100%	100%	100%	100%	100%	100%	100%	100%	100%	100%	100%	100%
23I Internamento		56%	56%	56%	56%	56%	56%	56%	56%	56%	56%	56%	56%
23B Bloco Operatório		0%	0%	0%	0%	0%	0%	0%	0%	0%	0%	0%	0%
23B Bloco de Partos		0%	0%	0%	0%	0%	0%	0%	0%	0%	0%	0%	0%
23C Cirurgia Ambulatório		0%	0%	0%	0%	0%	0%	0%	0%	0%	0%	0%	0%
23C Consulta Externa		17%	17%	17%	17%	17%	17%	17%	17%	17%	17%	17%	17%
23h Hospital de Dia		3%	3%	3%	2%	2%	2%	2%	2%	2%	2%	2%	2%
23L Urgência		24%	24%	24%	25%	25%	25%	25%	25%	25%	25%	25%	25%
23A MCDTs		0%	0%	0%	0%	0%	0%	0%	0%	0%	0%	0%	0%
23E Ensino Médico Pré-Graduado		0%	0%	0%	0%	0%	0%	0%	0%	0%	0%	0%	0%
+> Equipamentos médicos	Controlo	0%	0%	0%	100%	100%	100%	100%	100%	100%	100%	100%	100%
24I Internamento		0%	0%	0%	64%	64%	65%	65%	65%	64%	64%	64%	64%
24B Bloco Operatório		0%	0%	0%	0%	0%	0%	0%	0%	0%	0%	0%	0%
24B Bloco de Partos		0%	0%	0%	0%	0%	0%	0%	0%	0%	0%	0%	0%
24C Cirurgia Ambulatório		0%	0%	0%	0%	0%	0%	0%	0%	0%	0%	0%	0%
24C Consulta Externa		0%	0%	0%	20%	20%	20%	19%	19%	20%	20%	20%	20%
24h Hospital de Dia		0%	0%	0%	1%	1%	1%	1%	1%	1%	1%	1%	1%
24L Urgência		0%	0%	0%	15%	15%	15%	15%	15%	15%	15%	15%	15%
24A MCDTs		0%	0%	0%	0%	0%	0%	0%	0%	0%	0%	0%	0%
24E Ensino Médico Pré-Graduado		0%	0%	0%	0%	0%	0%	0%	0%	0%	0%	0%	0%
+> Subcontratos de Serviços Clínicos e de Apoio Clínico	Controlo	0%	0%	0%	100%	100%	100%	100%	100%	100%	100%	100%	100%
25I Internamento		0%	0%	0%	0%	0%	0%	0%	0%	0%	0%	0%	0%
25B Bloco Operatório		0%	0%	0%	0%	0%	0%	0%	0%	0%	0%	0%	0%
25B Bloco de Partos		0%	0%	0%	0%	0%	0%	0%	0%	0%	0%	0%	0%
25C Cirurgia Ambulatório		0%	0%	0%	0%	0%	0%	0%	0%	0%	0%	0%	0%
25C Consulta Externa		0%	0%	0%	0%	0%	0%	0%	0%	0%	0%	0%	0%
25h Hospital de Dia		0%	0%	0%	0%	0%	0%	0%	0%	0%	0%	0%	0%
25h Hospital de Dia Oncológico - Quimioterapia		0%	0%	0%	0%	0%	0%	0%	0%	0%	0%	0%	0%
25h Hospital de Dia Oncológico - Radioterapia		0%	0%	0%	0%	0%	0%	0%	0%	0%	0%	0%	0%
25h Hospital de Dia Pediátrico		0%	0%	0%	0%	0%	0%	0%	0%	0%	0%	0%	0%
25h Hospital de Dia Psiquiátrico		0%	0%	0%	0%	0%	0%	0%	0%	0%	0%	0%	0%
25h Hospital de Dia de Hemodiálise		0%	0%	0%	0%	0%	0%	0%	0%	0%	0%	0%	0%
25h Hospital de Dia de Infecciologia		0%	0%	0%	0%	0%	0%	0%	0%	0%	0%	0%	0%
25C Outras Sessões Hospital Dia Médico		0%	0%	0%	0%	0%	0%	0%	0%	0%	0%	0%	0%
25L Urgência		0%	0%	0%	0%	0%	0%	0%	0%	0%	0%	0%	0%
25A MCDTs		0%	0%	0%	100%	100%	100%	100%	100%	100%	100%	100%	100%
25E Ensino Médico Pré-Graduado		0%	0%	0%	0%	0%	0%	0%	0%	0%	0%	0%	0%
+> Distribuição do custo variável com FSE do Internamento	Controlo	100%	100%	100%	100%	100%	100%	100%	100%	100%	100%	100%	100%
26I Internamento e Cirurgia de Ambulatório		100%	100%	100%	90%	90%	90%	91%	91%	91%	91%	91%	91%
26I Internamento Prolongado		0%	0%	0%	10%	10%	10%	9%	9%	9%	9%	9%	9%
26C Casos e Actos Específicos		0%	0%	0%	0%	0%	0%	0%	0%	0%	0%	0%	0%
+> Distribuição dos Custos com Pessoal	Controlo	100%	100%	100%	100%	100%	100%	100%	100%	100%	100%	100%	100%
27I Internamento		60%	60%	59%	62%	62%	62%	62%	62%	62%	63%	63%	63%
27C Consulta Externa		9%	9%	9%	11%	11%	11%	11%	11%	11%	11%	11%	11%
27h Hospital de Dia		1%	1%	1%	1%	1%	1%	1%	1%	1%	1%	1%	1%
27L Urgência		30%	30%	30%	26%	26%	26%	25%	25%	25%	24%	24%	24%
+> Nº horas médico outros	Controlo	100%	100%	100%	100%	100%	100%	100%	100%	100%	100%	100%	100%
28I Internamento		0%	0%	0%	5%	5%	5%	5%	5%	5%	5%	5%	5%
28B Bloco Operatório		0%	0%	0%	0%	0%	0%	0%	0%	0%	0%	0%	0%
28B Bloco de Partos		0%	0%	0%	0%	0%	0%	0%	0%	0%	0%	0%	0%
28C Cirurgia Ambulatório		0%	0%	0%	0%	0%	0%	0%	0%	0%	0%	0%	0%
28C Consulta Externa		100%	100%	100%	95%	95%	95%	95%	95%	95%	95%	95%	95%
28h Hospital de Dia		0%	0%	0%	0%	0%	0%	0%	0%	0%	0%	0%	0%
28L Urgência		0%	0%	0%	0%	0%	0%	0%	0%	0%	0%	0%	0%
28A MCDTs		0%	0%	0%	0%	0%	0%	0%	0%	0%	0%	0%	0%
28E Ensino Médico Pré-Graduado		0%	0%	0%	0%	0%	0%	0%	0%	0%	0%	0%	0%
+> Nº horas enfermeiro	Controlo	100%	100%	100%	100%	100%	100%	100%	100%	100%	100%	100%	100%
29I Internamento		0%	0%	0%	0%	0%	0%	0%	0%	0%	0%	0%	0%
29B Bloco Operatório		0%	0%	0%	0%	0%	0%	0%	0%	0%	0%	0%	0%
29B Bloco de Partos		0%	0%	0%	0%	0%	0%	0%	0%	0%	0%	0%	0%
29C Cirurgia Ambulatório		0%	0%	0%	0%	0%	0%	0%	0%	0%	0%	0%	0%
29C Consulta Externa		0%	0%	0%	0%	0%	0%	0%	0%	0%	0%	0%	0%
29h Hospital de Dia		0%	0%	0%	0%	0%	0%	0%	0%	0%	0%	0%	0%
29L Urgência		100%	100%	100%	100%	100%	100%	100%	100%	100%	100%	100%	100%
29A MCDTs		0%	0%	0%	0%	0%	0%	0%	0%	0%	0%	0%	0%
29E Ensino Médico Pré-Graduado		0%	0%	0%	0%	0%	0%	0%	0%	0%	0%	0%	0%
+> % Resultados antes de impostos	Controlo	100%	100%	100%	100%	100%	100%	100%	100%	100%	100%	100%	100%
30I Internamento		84%	82%	91%	85%	78%	83%	21%	66%	74%	73%	73%	69%
30I Internamento e Cirurgia de Ambulatório		100%	100%	100%	100%	100%	100%	100%	100%	100%	100%	100%	100%
30I Internamento - 1º Escalão		95%	95%	95%	96%	97%	99%	33%	89%	92%	94%	94%	93%
30I Internamento - 2º Escalão		5%	5%	5%	4%	3%	1%	67%	11%	8%	6%	6%	7%
30I Internamento Prolongado		0%	0%	0%	0%	0%	0%	0%	0%	0%	0%	0%	0%
30C Casos e Actos Específicos		0%	0%	0%	0%	0%	0%	0%	0%	0%	0%	0%	0%
30E Doentes em ventilação prolongada		0%	0%	0%	0%	0%	0%	0%	0%	0%	0%	0%	0%
30E Doenças lisossomais de sobrecarga		0%	0%	0%	0%	0%	0%	0%	0%	0%	0%	0%	0%
30x x2		0%	0%	0%	0%	0%	0%	0%	0%	0%	0%	0%	0%
30x x3		0%	0%	0%	0%	0%	0%	0%	0%	0%	0%	0%	0%
30x x4		0%	0%	0%	0%	0%	0%	0%	0%	0%	0%	0%	0%
30x x5		0%	0%	0%	0%	0%	0%	0%	0%	0%	0%	0%	0%
30x x6		0%	0%	0%	0%	0%	0%	0%	0%	0%	0%	0%	0%
30B Bloco Operatório		0%	0%	0%	0%	0%	0%	0%	0%	0%	0%	0%	0%
30B Bloco de Partos		0%	0%	0%	0%	0%	0%	0%	0%	0%	0%	0%	0%
30C Cirurgia Ambulatório		0%	0%	0%	0%	0%	0%	0%	0%	0%	0%	0%	0%
30C Consulta Externa		7%	8%	8%	15%	15%	14%	23%	16%	13%	14%	14%	15%
30F Primeiras Consultas		53%	54%	56%	44%	47%	58%	-3%	13%	15%	24%	22%	26%
30C Consultas Subsequentes		47%	46%	45%	56%	53%	42%	103%	87%	85%	76%	78%	74%
30h Hospital de Dia		1%	1%	1%	0%	0%	-2%	11%	-4%	3%	2%	2%	2%
30h Hospital de Dia Oncológico - Quimioterapia		100%	100%	100%	131%	109%	86%	81%	80%	79%	78%	77%	77%
30h Hospital de Dia Oncológico - Radioterapia		0%	0%	0%	0%	0%	0%	0%	0%	0%	0%	0%	0%
30h Hospital de Dia Pediátrico		0%	0%	0%	-9%	-5%	-1%	0%	0%	0%	1%	1%	1%
30h Hospital de Dia Psiquiátrico		0%	0%	0%	-26%	-15%	-1%	2%	3%	3%	4%	4%	5%
30h Hospital de Dia de Hemodiálise		0%	0%	0%	0%	0%	0%	0%	0%	0%	0%	0%	0%
30h Hospital de Dia de Infecciologia		0%	0%	0%	0%	0%	0%	0%	0%	0%	0%	0%	0%
30C Outras Sessões Hospital Dia Médico		0%	0%	0%	4%	11%	16%	17%	17%	17%	17%	17%	18%
30L Urgência		9%	9%	0%	1%	7%	6%	45%	15%	10%	11%	11%	14%
30E Disponibilidade		98%	114%	5921%	183%	31%	5%	55%	39%	18%	6%	-8%	21%
30F Produção		2%	-14%	-5821%	-83%	69%	95%	45%	61%	82%	94%	108%	79%
30L Urgência - 1º Escalão		60%	110%	101%	39%	104%	106%	96%	98%	98%	99%	99%	100%
30L Urgência - 2º Escalão		40%	-10%	-1%	61%	-4%	-6%	4%	2%	2%	1%	1%	0%
30A MCDTs		0%	0%	0%	0%	0%	0%	0%	0%	0%	0%	0%	0%
30E Ensino Médico Pré-Graduado		0%	0%	0%	0%	0%	0%	0%	0%	0%	0%	0%	0%
+> Distribuição da Produção de Internamento e Cirurgia Ambulatória p	Controlo	100%	100%	100%	100%	100%	100%	100%	100%	100%	100%	100%	100%
31I Internamento - 1º Escalão		90%	90%	90%	90%	90%	90%	90%	90%	90%	90%	90%	90%
31I Internamento - 2º Escalão		10%	10%	10%	10%	10%	10%	10%	10%	10%	10%	10%	10%
31n n.a.		0%	0%	0%	0%	0%	0%	0%	0%	0%	0%	0%	0%
31n n.a.		0%	0%	0%	0%	0%	0%	0%	0%	0%	0%	0%	0%
31n n.a.		0%	0%	0%	0%	0%	0%	0%	0%	0%	0%	0%	0%
31n n.a.		0%	0%	0%	0%	0%	0%	0%	0%	0%	0%	0%	0%
31n n.a.		0%	0%	0%	0%	0%	0%	0%	0%	0%	0%	0%	0%
31n n.a.		0%	0%	0%	0%	0%	0%	0%	0%	0%	0%	0%	0%
31n n.a.		0%	0%	0%	0%	0%	0%	0%	0%	0%	0%	0%	0%
+> Distribuição da Produção de Urgência por Escalão	Controlo	100%	100%	100%	100%	100%	100%	100%	100%	100%	100%	100%	100%
32L Urgência - 1º Escalão		95%	95%	95%	95%	95%	95%	95%	95%	95%	95%	95%	95%
32L Urgência - 2º Escalão		5%	5%	5%	5%	5%	5%	5%	5%	5%	5%	5%	5%
32n n.a.		0%	0%	0%	0%	0%	0%	0%	0%	0%	0%	0%	0%
32n n.a.		0%	0%	0%	0%	0%	0%	0%	0%	0%	0%	0%	0%
32n n.a.		0%	0%	0%	0%	0%	0%	0%	0%	0%	0%	0%	0%
32n n.a.		0%	0%	0%	0%	0%	0%	0%	0%	0%	0%	0%	0%
32n n.a.		0%	0%	0%	0%	0%	0%	0%	0%	0%	0%	0%	0%
32n n.a.		0%	0%	0%	0%	0%	0%	0%	0%	0%	0%	0%	0%
32n n.a.		0%	0%	0%	0%	0%	0%	0%	0%	0%	0%	0%	0%
+> Distribuição do CEMC dos Casos e Actos Específicos	Controlo	0%	0%	0%	0%	0%	0%	0%	0%	0%	0%	0%	0%
33C Doentes em ventilação prolongada		0%	0%	0%	0%	0%	0%	0%	0%	0%	0%	0%	0%
33C Doenças lisossomais de sobrecarga		0%	0%	0%	0%	0%	0%	0%	0%	0%	0%	0%	0%
33x x2		0%	0%	0%	0%	0%	0%	0%	0%	0%	0%	0%	0%
33x x3		0%	0%	0%	0%	0%	0%	0%	0%	0%	0%	0%	0%
33x x4		0%	0%	0%	0%	0%	0%	0%	0%	0%	0%	0%	0%
33x x5		0%	0%	0%	0%	0%	0%	0%	0%	0%	0%	0%	0%
33x x6		0%	0%	0%	0%	0%	0%	0%	0%	0%	0%	0%	0%
+> A definir	Controlo	0%	0%	0%	0%	0%	0%	0%	0%	0%	0%	0%	0%
34I Internamento		0%	0%	0%	0%	0%	0%	0%	0%	0%	0%	0%	0%
34B Bloco Operatório		0%	0%	0%	0%	0%	0%	0%	0%	0%	0%	0%	0%
34B Bloco de Partos		0%	0%	0%	0%	0%	0%	0%	0%	0%	0%	0%	0%
34C Cirurgia Ambulatório		0%	0%	0%	0%	0%	0%	0%	0%	0%	0%	0%	0%
34C Consulta Externa		0%	0%	0%	0%	0%	0%	0%	0%	0%	0%	0%	0%
34h Hospital de Dia		0%	0%	0%	0%	0%	0%	0%	0%	0%	0%	0%	0%
34L Urgência		0%	0%	0%	0%	0%	0%	0%	0%	0%	0%	0%	0%
34A MCDTs		0%	0%	0%	0%	0%	0%	0%	0%	0%	0%	0%	0%
34E Ensino Médico Pré-Graduado		0%	0%	0%	0%	0%	0%	0%	0%	0%	0%	0%	0%
+> Exames patologia clínica subcontratados	Controlo	100%	100%	100%	100%	100%	100%	100%	100%	100%	100%	100%	100%
35I Internamento		43%	43%	43%	36%	37%	37%	37%	38%	38%	38%	38%	38%
35B Bloco Operatório		0%	0%	0%	0%	0%	0%	0%	0%	0%	0%	0%	0%
35B Bloco de Partos		0%	0%	0%	0%	0%	0%	0%	0%	0%	0%	0%	0%
35C Cirurgia Ambulatório		0%	0%	0%	0%	0%	0%	0%	0%	0%	0%	0%	0%
35C Consulta Externa		30%	30%	30%	38%	39%	39%	39%	40%	40%	40%	40%	40%
35h Hospital de Dia		1%	1%	1%	1%	1%	1%	1%	1%	1%	1%	1%	1%
35L Urgência		26%	26%	26%	24%	24%	23%	22%	22%	22%	21%	21%	21%
35A MCDTs		0%	0%	0%	0%	0%	0%	0%	0%	0%	0%	0%	0%
35E Ensino Médico Pré-Graduado		0%	0%	0%	0%	0%	0%	0%	0%	0%	0%	0%	0%
+> A definir	Controlo	0%	0%	0%	0%	0%	0%	0%	0%	0%	0%	0%	0%
34I Internamento		0%	0%	0%	0%	0%	0%	0%	0%	0%	0%	0%	0%
34B Bloco Operatório		0%	0%	0%	0%	0%	0%	0%	0%	0%	0%	0%	0%
34B Bloco de Partos		0%	0%	0%	0%	0%	0%	0%	0%	0%	0%	0%	0%
34C Cirurgia Ambulatório		0%	0%	0%	0%	0%	0%	0%	0%	0%	0%	0%	0%
34C Consulta Externa		0%	0%	0%	0%	0%	0%	0%	0%	0%	0%	0%	0%
34h Hospital de Dia		0%	0%	0%	0%	0%	0%	0%	0%	0%	0%	0%	0%
34L Urgência		0%	0%	0%	0%	0%	0%	0%	0%	0%	0%	0%	0%

Agrupamento HPP / TD - Hospital de Cascais (Fase de Negociação Final)

Projecções Económico Financeiras - EGEstabelecimento

Imputação de Custos	Jun-2008	Dez-2008	Dez-2009	Jan-2010	Dez-2010	Dez-2011	Dez-2012	Dez-2013	Dez-2014	Dez-2015	Dez-2016	Dez-2017	Jun-2018
34A MCDTs		0%	0%	0%	0%	0%	0%	0%	0%	0%	0%	0%	0%
34E Ensino Médico Pré-Graduado		0%	0%	0%	0%	0%	0%	0%	0%	0%	0%	0%	0%
A definir	Controlo	0%	0%	0%	0%	0%	0%	0%	0%	0%	0%	0%	0%
34B Internamento		0%	0%	0%	0%	0%	0%	0%	0%	0%	0%	0%	0%
34B Bloco Operatório		0%	0%	0%	0%	0%	0%	0%	0%	0%	0%	0%	0%
34B Bloco de Partos		0%	0%	0%	0%	0%	0%	0%	0%	0%	0%	0%	0%
34C Cirurgia Ambulatório		0%	0%	0%	0%	0%	0%	0%	0%	0%	0%	0%	0%
34C Consulta Externa		0%	0%	0%	0%	0%	0%	0%	0%	0%	0%	0%	0%
34F Hospital de Dia		0%	0%	0%	0%	0%	0%	0%	0%	0%	0%	0%	0%
34L Urgência		0%	0%	0%	0%	0%	0%	0%	0%	0%	0%	0%	0%
34A MCDTs		0%	0%	0%	0%	0%	0%	0%	0%	0%	0%	0%	0%
34E Ensino Médico Pré-Graduado		0%	0%	0%	0%	0%	0%	0%	0%	0%	0%	0%	0%

201426

Legenda

Critérios de Imputação

1 Área útil
2 Exames realizados no hospital
3 % Custos exploração (excluindo amortizações e outros custos operacionais)
4 Imobilizado Bruto (excluindo custos capitalizáveis e outros)
5 Postos de vigilância
6 Quadro de pessoal
7 Nº horas médico prevenção
8 Nº horas médico presença física
9 Nº horas outros
10 Pessoal Dirigente por área de produção
11 Pessoal Médico por área de produção
12 Outro Pessoal Técnico Superior por área de produção
13 Pessoal de Enfermagem por área de produção
14 Pessoal Técnico de Diagnóstico e Terapêutica por área de produção
15 Pessoal Técnico Profissional por área de produção
16 Pessoal Administrativo por área de produção
17 Pessoal Operário por área de produção
18 Pessoal Auxiliar por área de produção
19 Distribuição produção hospital de dia por especialidade
20 Outro Pessoal por área de produção
21 Edifício e equipamentos fixos
22 Equipamentos gerais
23 Equipamentos informáticos
24 Equipamentos médicos
25 Subcontratos de Serviços Clínicos e de Apoio Clínico
26 Distribuição do custo variável com FSE do Internamento
27 Distribuição dos Custos com Pessoal
28 Nº horas médico outros
29 Nº horas enfermeiro
30 % Resultados antes de impostos
31 Distribuição da Produção de Internamento e Cirurgia Ambulatória por Escalão
32 Distribuição da Produção de Urgência por Escalão
33 Distribuição do CEMC dos Casos e Actos Específicos
34 A definir
35 Exames patologia clínica subcontratados
36 ...
37 ...
38 ...
39 % Fixa
40 Não aplicável

Agrupamento HPP / TD - Hospital de Cascais (Fase de Negociação Final)

Projecções Económico Financeiras - EGEstabelecimento

Amortizações	30-Jun-08	31-Dez-08	30-Jun-09	31-Dez-09	30-Jun-10	31-Dez-10	30-Jun-11	31-Dez-11	30-Jun-12	31-Dez-12	30-Jun-13	31-Dez-13	30-Jun-14	31-Dez-14	30-Jun-15	31-Dez-15	30-Jun-16	31-Dez-16	30-Jun-17	31-Dez-17	30-Jun-18	31-Dez-18	30-Jun-19
(valores em milhares de Euros)																							
Internamento	**30-Jun-08**	**31-Dez-08**	**30-Jun-09**	**31-Dez-09**	**31-Jan-10**	**30-Jun-10**	**31-Dez-10**	**30-Jun-11**	**31-Dez-11**	**30-Jun-12**	**31-Dez-12**	**30-Jun-13**	**31-Dez-13**	**30-Jun-14**	**31-Dez-14**	**30-Jun-15**	**31-Dez-15**	**30-Jun-16**	**31-Dez-16**	**30-Jun-17**	**31-Dez-17**	**30-Jun-18**	**31-Dez-18**	**30-Jun-19**
		PT	PT	PT	PT	NEH	NEH	NEH	NEH	NEH	NEH	NEH	NEH	NEH	NEH	NEH	NEH	NEH	NEH	NEH	NEH	NEH	NEH	NEH
Meses Acumulados	0	6	12	18	19	24	30	36	42	48	54	60	66	72	78	84	90	96	102	108	114	120	120
Meses do Período	0	6	6	6	1	5	6	6	6	6	6	6	6	6	6	6	6	6	6	6	6	6	0
Columns	1	2	3	4	5	6	6	7	8	9	10	11	12	13	14	15	16	17	18	19	20	21	22
Acumulado até operação a preços correntes																							
Terrenos	0	0	0	0	0	0	0	0	0	0	0	0	0	0	0	0	0	0	0	0	0	0	0
Projecto	0	0	0	0	0	0	0	0	0	0	0	0	0	0	0	0	0	0	0	0	0	0	0
Obra	0	0	0	0	0	0	0	0	0	0	0	0	0	0	0	0	0	0	0	0	0	0	0
Equipamentos Gerais																							
Mobiliário de Escritório e Equipamento Genérico																							
Mobiliário de Escritório	0	0	0	0	0	720	0	0	0	0	0	0	0	0	0	0	0	0	0	0	0	0	0
Equipamento Genérico	0	0	0	0	0	742	0	0	0	0	0	0	0	56	0	0	0	0	0	0	0	0	0
(a definir)	0	0	0	0	0	0	0	0	0	0	0	0	0	0	0	0	0	0	0	0	0	0	0
Equipamento Hospitalar																							
Tipo I	0	0	0	0	0	863	0	0	0	0	0	0	0	0	0	0	0	0	0	0	0	0	0
Tipo II	0	0	0	0	0	3	0	0	0	0	0	0	0	0	0	0	0	0	0	4	0	0	0
Tipo III	0	0	0	0	0	51	0	0	0	0	0	0	0	0	0	57	0	0	0	0	0	0	0
Tipo IV	0	0	0	0	0	1	0	0	0	0	0	1	0	0	0	0	0	2	0	0	0	0	0
Tipo V	0	0	0	0	0	0	0	0	0	0	0	0	0	0	0	0	0	0	0	0	0	0	0
Sistemas de Informação																							
Aplicações e Módulos Aplicacionais																							
Gestão Clínico-Administrativa	0	77	0	0	0	0	0	0	0	0	0	0	0	0	0	0	0	0	0	0	0	0	0
Apoio à Actividade Clínica	0	0	89	0	0	106	0	0	0	0	0	0	0	0	0	0	0	0	0	0	0	0	0
Suporte a Serviços Gerais e de Apoio Geral	0	94	0	0	0	0	0	0	0	0	0	0	0	0	0	0	0	0	0	0	0	0	0
Outros Sistemas de Informação																							
Hardware	0	182	0	0	0	1.131	0	0	0	119	0	0	0	926	0	304	0	129	0	0	0	0	0
Serviços	0	525	0	0	0	385	0	0	0	17	0	0	0	161	0	11	0	18	0	0	0	0	0
Outros	0	0	0	0	0	0	0	0	0	0	0	0	0	0	0	0	0	0	0	0	0	0	0
Equipamentos Médicos																							
Equipamento Bloco Operatório	0	0	0	0	0	1.109	0	0	0	0	0	0	0	0	0	0	0	0	0	0	0	0	0
Equipamento Clínico	0	0	0	0	0	2.217	0	0	0	0	0	0	0	0	0	0	0	0	0	0	0	0	0
Equipamento Laboratório	0	0	0	0	0	134	0	0	0	0	0	0	0	0	0	31	0	0	0	0	0	0	0
Equipamento Imagiologia	0	0	0	0	0	702	0	0	0	0	0	0	0	0	0	0	0	0	0	0	0	0	0
Equipamento Instrumental	0	0	0	0	0	434	0	22	0	23	0	23	0	23	0	24	0	24	0	25	0	0	0
Equipamento Medicina Física e de Reabilitação	0	0	0	0	0	85	0	0	0	0	0	0	0	0	0	19	0	0	0	0	0	0	0
Equipamento Medicina Nuclear	0	0	0	0	0	0	0	0	0	0	0	0	0	0	0	0	0	0	0	0	0	0	0
Equipamento Radioterapia	0	0	0	0	0	0	0	0	0	0	0	0	0	0	0	0	0	0	0	0	0	0	0
(a definir 3)	0	0	0	0	0	0	0	0	0	0	0	0	0	0	0	0	0	0	0	0	0	0	0
(a definir 4)	0	0	0	0	0	0	0	0	0	0	0	0	0	0	0	0	0	0	0	0	0	0	0
(a definir 5)	0	0	0	0	0	0	0	0	0	0	0	0	0	0	0	0	0	0	0	0	0	0	0
(a definir 6)	0	0	0	0	0	0	0	0	0	0	0	0	0	0	0	0	0	0	0	0	0	0	0
Expropriações	0	0	0	0	0	0	0	0	0	0	0	0	0	0	0	0	0	0	0	0	0	0	0
Conservação e manutenção corrente	0	0	0	0	0	0	0	0	0	0	0	0	0	0	0	0	0	0	0	0	0	0	0
Grandes reparações	0	0	0	0	0	0	0	0	0	0	0	0	0	0	0	0	0	0	0	0	0	0	0
Outros																							
Fiscalização	0	62	189	0	0	0	0	0	0	0	0	0	0	0	0	0	0	0	0	0	0	0	0
Seguros	0	208	0	0	0	0	0	0	0	0	0	0	0	0	0	0	0	0	0	0	0	0	0
Custos de Arranque	0	408	0	0	0	1.405	0	0	0	0	0	0	0	0	0	0	0	0	0	0	0	0	0
Contrapartida pela Transmissão do Estab. Hospitalar	0	6.524	0	0	0	0	0	0	0	0	0	0	0	0	0	0	0	0	0	0	0	0	0
Equipamento Transferido das Actuais Instalações	0	1.516	108	0	0	110	0	113	0	115	0	117	0	120	0	122	0	124	0	127	0	0	0
Total	**0**	**9.596**	**386**	**0**	**0**	**10.198**	**0**	**135**	**0**	**274**	**0**	**142**	**0**	**1.287**	**0**	**568**	**0**	**298**	**0**	**156**	**0**	**0**	**0**
Amortizações (preços correntes)																							
Terrenos	0	0	0	0	0	0	0	0	0	0	0	0	0	0	0	0	0	0	0	0	0	0	0
Projecto	0	0	0	0	0	0	0	0	0	0	0	0	0	0	0	0	0	0	0	0	0	0	0
Obra	0	0	0	0	0	0	0	0	0	0	0	0	0	0	0	0	0	0	0	0	0	0	0
Equipamentos Gerais																							
Mobiliário de Escritório e Equipamento Genérico																							
Mobiliário de Escritório	0	0	0	0	0	38	45	45	45	45	45	45	45	45	45	45	45	45	45	45	45	7	0
Equipamento Genérico	0	0	0	0	0	39	46	46	46	46	46	46	46	46	53	53	53	53	53	53	53	14	0
(a definir)	0	0	0	0	0	0	0	0	0	0	0	0	0	0	0	0	0	0	0	0	0	0	0
Equipamento Hospitalar																							
Tipo I	0	0	0	0	0	43	54	54	54	54	54	54	54	54	54	54	54	54	54	54	54	11	0
Tipo II	0	0	0	0	0	0	0	0	0	0	0	0	0	0	0	0	0	0	0	0	2	2	0
Tipo III	0	0	0	0	0	4	5	5	5	5	5	5	5	5	5	5	9	9	9	9	9	5	0
Tipo IV	0	0	0	0	0	0	0	0	0	0	0	0	0	0	0	0	0	0	0	0	0	0	0
Tipo V	0	0	0	0	0	0	0	0	0	0	0	0	0	0	0	0	0	0	0	0	0	0	0
Sistemas de Informação																							
Aplicações e Módulos Aplicacionais																							
Gestão Clínico-Administrativa	0	13	13	13	2	11	13	13	0	0	0	0	0	0	0	0	0	0	0	0	0	0	0
Apoio à Actividade Clínica	0	0	15	15	2	28	32	32	32	18	18	2	0	0	0	0	0	0	0	0	0	0	0
Suporte a Serviços Gerais e de Apoio Geral	0	16	16	16	3	13	16	15	0	0	0	0	0	0	0	0	0	0	0	0	0	0	0
Outros Sistemas de Informação																							
Hardware	0	18	18	18	3	109	131	131	131	131	143	143	125	125	241	241	178	178	211	211	199	104	0
Serviços	0	53	53	53	9	76	91	91	91	91	93	93	40	40	60	60	24	24	28	28	21	0	0
Outros	0	0	0	0	0	0	0	0	0	0	0	0	0	0	0	0	0	0	0	0	0	0	0
Equipamentos Médicos																							
Equipamento Bloco Operatório	0	0	0	0	0	58	69	69	69	69	69	69	69	69	69	69	69	69	69	69	69	11	0
Equipamento Clínico	0	0	0	0	0	117	139	139	139	139	139	139	139	139	139	139	139	139	139	139	139	22	0
Equipamento Laboratório	0	0	0	0	0	7	8	8	8	8	8	8	8	8	8	8	13	13	13	13	13	6	0
Equipamento Imagiologia	0	0	0	0	0	37	44	44	44	44	44	44	44	44	44	44	44	44	44	44	44	7	0
Equipamento Instrumental	0	0	0	0	0	23	27	27	29	29	31	31	33	33	36	36	40	40	46	46	58	36	0
Equipamento Medicina Física e de Reabilitação	0	0	0	0	0	4	5	5	5	5	5	5	5	5	5	5	9	9	9	9	9	4	0
Equipamento Medicina Nuclear	0	0	0	0	0	0	0	0	0	0	0	0	0	0	0	0	0	0	0	0	0	0	0

Amortizações (Valores em milhares de Euros)	30-Jun-08	31-Dez-08	30-Jun-09	31-Dez-09	30-Jun-10	31-Dez-10	30-Jun-11	31-Dez-11	30-Jun-12	31-Dez-12	30-Jun-13	31-Dez-13	30-Jun-14	31-Dez-14	30-Jun-15	31-Dez-15	30-Jun-16	31-Dez-16	30-Jun-17	31-Dez-17	30-Jun-18	31-Dez-18	30-Jun-19
Equipamento Radioterapia	0	0	0	0	0	0	0	0	0	0	0	0	0	0	0	0	0	0	0	0	0	0	0
(a definir 3)	0	0	0	0	0	0	0	0	0	0	0	0	0	0	0	0	0	0	0	0	0	0	0
(a definir 4)	0	0	0	0	0	0	0	0	0	0	0	0	0	0	0	0	0	0	0	0	0	0	0
(a definir 5)	0	0	0	0	0	0	0	0	0	0	0	0	0	0	0	0	0	0	0	0	0	0	0
(a definir 6)	0	0	0	0	0	0	0	0	0	0	0	0	0	0	0	0	0	0	0	0	0	0	0
Expropriações	0	0	0	0	0	0	0	0	0	0	0	0	0	0	0	0	0	0	0	0	0	0	0
Conservação e manutenção corrente	0	0	0	0	0	0	0	0	0	0	0	0	0	0	0	0	0	0	0	0	0	0	0
Grandes reparações	0	0	0	0	0	0	0	0	0	0	0	0	0	0	0	0	0	0	0	0	0	0	0
Outros																							
Fiscalização	0	10	42	42	7	36	42	42	30	0	0	0	0	0	0	0	0	0	0	0	0	0	0
Seguros	0	35	35	35	6	30	35	34	0	0	0	0	0	0	0	0	0	0	0	0	0	0	0
Custos de Arranque	0	68	68	68	11	259	302	302	234	234	234	32	0	0	0	0	0	0	0	0	0	0	0
Contrapartida pela Transmissão do Estab. Hospitalar	0	326	326	326	62	272	326	326	326	326	326	326	326	326	326	326	326	326	326	326	318	0	0
Equipamento Transferido das Actuais Instalações	0	76	81	81	15	73	88	88	96	96	106	106	118	118	133	133	153	153	184	184	247	240	0
Total	**0**	**614**	**666**	**666**	**121**	**1.278**	**1.520**	**1.518**	**1.387**	**1.342**	**1.367**	**1.149**	**1.058**	**1.058**	**1.219**	**1.219**	**1.157**	**1.157**	**1.231**	**1.231**	**1.290**	**788**	**0**

Amortizações (preços correntes) - Semestre	30-Jun-08	31-Dez-08	30-Jun-09	31-Dez-09	30-Jun-10	31-Dez-10	30-Jun-11	31-Dez-11	30-Jun-12	31-Dez-12	30-Jun-13	31-Dez-13	30-Jun-14	31-Dez-14	30-Jun-15	31-Dez-15	30-Jun-16	31-Dez-16	30-Jun-17	31-Dez-17	30-Jun-18	31-Dez-18	30-Jun-19
Terrenos	0	0	0	0	0	0	0	0	0	0	0	0	0	0	0	0	0	0	0	0	0	0	0
Projecto	0	0	0	0	0	0	0	0	0	0	0	0	0	0	0	0	0	0	0	0	0	0	0
Obra	0	0	0	0	0	0	0	0	0	0	0	0	0	0	0	0	0	0	0	0	0	0	0
Equipamentos Gerais																							
Mobiliário de Escritório e Equipamento Genérico	0	0	0	0	0	0	0	0	0	0	0	0	0	0	0	0	0	0	0	0	0	0	0
Mobiliário de Escritório	0	0	0	0	38	45	45	45	45	45	45	45	45	45	45	45	45	45	45	45	7	0	0
Equipamento Genérico	0	0	0	0	39	46	46	46	46	46	46	46	46	53	53	53	53	53	53	53	14	0	0
(a definir)	0	0	0	0	0	0	0	0	0	0	0	0	0	0	0	0	0	0	0	0	0	0	0
Equipamento Hospitalar	0	0	0	0	0	0	0	0	0	0	0	0	0	0	0	0	0	0	0	0	0	0	0
Tipo I	0	0	0	0	43	54	54	54	54	54	54	54	54	54	54	54	54	54	54	54	11	0	0
Tipo II	0	0	0	0	0	0	0	0	0	0	0	0	0	0	0	0	0	0	0	2	2	0	0
Tipo III	0	0	0	0	4	5	5	5	5	5	5	5	5	5	5	9	9	9	9	9	5	0	0
Tipo IV	0	0	0	0	0	0	0	0	0	0	0	0	0	0	0	0	0	0	0	0	0	0	0
Tipo V	0	0	0	0	0	0	0	0	0	0	0	0	0	0	0	0	0	0	0	0	0	0	0
Sistemas de Informação																							
Aplicações e Módulos Aplicacionais																							
Gestão Clínico-Administrativa	0	13	13	13	13	13	13	0	0	0	0	0	0	0	0	0	0	0	0	0	0	0	0
Apoio à Actividade Clínica	0	0	15	15	30	32	32	32	18	18	2	0	0	0	0	0	0	0	0	0	0	0	0
Suporte a Serviços Gerais e de Apoio Geral	0	16	16	16	16	16	15	0	0	0	0	0	0	0	0	0	0	0	0	0	0	0	0
Outros Sistemas de Informação																							
Hardware	0	18	18	18	112	131	131	131	131	143	143	125	125	241	241	178	178	211	211	199	104	0	0
Serviços	0	53	53	53	85	91	91	91	91	93	93	40	40	60	60	24	24	28	28	21	0	0	0
Outros	0	0	0	0	0	0	0	0	0	0	0	0	0	0	0	0	0	0	0	0	0	0	0
Equipamentos Médicos																							
Equipamento Bloco Operatório	0	0	0	0	58	69	69	69	69	69	69	69	69	69	69	69	69	69	69	69	11	0	0
Equipamento Clínico	0	0	0	0	117	139	139	139	139	139	139	139	139	139	139	139	139	139	139	139	22	0	0
Equipamento Laboratório	0	0	0	0	7	8	8	8	8	8	8	8	8	8	8	13	13	13	13	13	6	0	0
Equipamento Imagiologia	0	0	0	0	37	44	44	44	44	44	44	44	44	44	44	44	44	44	44	44	7	0	0
Equipamento Instrumental	0	0	0	0	23	27	27	29	29	31	31	33	33	36	36	40	40	46	46	58	36	0	0
Equipamento Medicina Física e de Reabilitação	0	0	0	0	4	5	5	5	5	5	5	5	5	5	5	9	9	9	9	9	4	0	0
Equipamento Medicina Nuclear	0	0	0	0	0	0	0	0	0	0	0	0	0	0	0	0	0	0	0	0	0	0	0
Equipamento Radioterapia	0	0	0	0	0	0	0	0	0	0	0	0	0	0	0	0	0	0	0	0	0	0	0
(a definir 3)	0	0	0	0	0	0	0	0	0	0	0	0	0	0	0	0	0	0	0	0	0	0	0
(a definir 4)	0	0	0	0	0	0	0	0	0	0	0	0	0	0	0	0	0	0	0	0	0	0	0
(a definir 5)	0	0	0	0	0	0	0	0	0	0	0	0	0	0	0	0	0	0	0	0	0	0	0
(a definir 6)	0	0	0	0	0	0	0	0	0	0	0	0	0	0	0	0	0	0	0	0	0	0	0
Expropriações	0	0	0	0	0	0	0	0	0	0	0	0	0	0	0	0	0	0	0	0	0	0	0
Conservação e manutenção corrente	0	0	0	0	0	0	0	0	0	0	0	0	0	0	0	0	0	0	0	0	0	0	0
Grandes reparações	0	0	0	0	0	0	0	0	0	0	0	0	0	0	0	0	0	0	0	0	0	0	0
Outros	0	0	0	0	0	0	0	0	0	0	0	0	0	0	0	0	0	0	0	0	0	0	0
Fiscalização	0	10	42	42	43	42	42	30	0	0	0	0	0	0	0	0	0	0	0	0	0	0	0
Seguros	0	35	35	35	36	35	34	0	0	0	0	0	0	0	0	0	0	0	0	0	0	0	0
Custos de Arranque	0	68	68	68	270	302	302	234	234	234	32	0	0	0	0	0	0	0	0	0	0	0	0
Contrapartida pela Transmissão do Estab. Hospitalar	0	326	326	326	334	326	326	326	326	326	326	326	326	326	326	326	326	326	326	326	318	0	0
Equipamento Transferido das Actuais Instalações	0	76	81	81	89	88	88	96	96	106	106	118	118	133	133	153	153	184	184	247	240	0	0
Total	**0**	**614**	**666**	**666**	**1.399**	**1.520**	**1.518**	**1.387**	**1.342**	**1.367**	**1.149**	**1.058**	**1.058**	**1.219**	**1.219**	**1.157**	**1.157**	**1.231**	**1.231**	**1.290**	**788**	**0**	**0**

Consultas Externas	30-Jun-08	31-Dez-08	30-Jun-09	31-Dez-09	30-Jun-10	30-Jun-10	31-Dez-10	30-Jun-11	31-Dez-11	30-Jun-12	31-Dez-12	30-Jun-13	31-Dez-13	30-Jun-14	31-Dez-14	30-Jun-15	31-Dez-15	30-Jun-16	31-Dez-16	30-Jun-17	31-Dez-17	30-Jun-18	31-Dez-18
		PT	PT	PT	PT	NEH	NEH	NEH	NEH	NEH	NEH	NEH	NEH	NEH	NEH	NEH	NEH	NEH	NEH	NEH	NEH	NEH	NEH
Acumulado até operação a preços correntes																							
Terrenos	0	0	0	0	0	0	0	0	0	0	0	0	0	0	0	0	0	0	0	0	0	0	0
Projecto	0	0	0	0	0	0	0	0	0	0	0	0	0	0	0	0	0	0	0	0	0	0	0
Obra	0	0	0	0	0	0	0	0	0	0	0	0	0	0	0	0	0	0	0	0	0	0	0
Equipamentos Gerais																							
Mobiliário de Escritório e Equipamento Genérico																							
Mobiliário de Escritório	0	0	0	0	0	198	0	0	0	0	0	0	0	0	0	0	0	0	0	0	0	0	0
Equipamento Genérico	0	0	0	0	0	187	0	0	0	0	0	0	0	14	0	0	0	0	0	0	0	0	0
(a definir)	0	0	0	0	0	0	0	0	0	0	0	0	0	0	0	0	0	0	0	0	0	0	0
Equipamento Hospitalar																							
Tipo I	0	0	0	0	0	133	0	0	0	0	0	0	0	0	0	0	0	0	0	0	0	0	0
Tipo II	0	0	0	0	0	1	0	0	0	0	0	0	0	0	0	0	0	0	0	1	0	0	0
Tipo III	0	0	0	0	0	8	0	0	0	0	0	0	0	0	0	9	0	0	0	0	0	0	0
Tipo IV	0	0	0	0	0	0	0	0	0	0	0	0	0	0	0	0	0	0	0	0	0	0	0
Tipo V	0	0	0	0	0	0	0	0	0	0	0	0	0	0	0	0	0	0	0	0	0	0	0
Sistemas de Informação																							
Aplicações e Módulos Aplicacionais																							

Amortizações	30-Jun-08	31-Dez-08	30-Jun-09	31-Dez-09	30-Jun-10	31-Dez-10	30-Jun-11	31-Dez-11	30-Jun-12	31-Dez-12	30-Jun-13	31-Dez-13	30-Jun-14	31-Dez-14	30-Jun-15	31-Dez-15	30-Jun-16	31-Dez-16	30-Jun-17	31-Dez-17	30-Jun-18	31-Dez-18	30-Jun-19
(valores em milhares de Euros)																							
Gestão Clínico-Administrativa	0	23	0	0	0	0	0	0	0	0	0	0	0	0	0	0	0	0	0	0	0	0	0
Apoio à Actividade Clínica	0	0	27	0	0	32	0	0	0	0	0	0	0	0	0	0	0	0	0	0	0	0	0
Suporte a Serviços Gerais e de Apoio Geral	0	29	0	0	0	0	0	0	0	0	0	0	0	0	0	0	0	0	0	0	0	0	0
Outros Sistemas de Informação																							
Hardware	0	55	0	0	0	343	0	0	0	36	0	0	0	281	0	92	0	39	0	0	0	0	0
Serviços	0	160	0	0	0	117	0	0	0	5	0	0	0	49	0	3	0	5	0	0	0	0	0
Outros	0	0	0	0	0	0	0	0	0	0	0	0	0	0	0	0	0	0	0	0	0	0	0
Equipamentos Médicos																							
Equipamento Bloco Operatório	0	0	0	0	0	4	0	0	0	0	0	0	0	0	0	0	0	0	0	0	0	0	0
Equipamento Clínico	0	0	0	0	0	545	0	0	0	0	0	0	0	0	0	0	0	0	0	0	0	0	0
Equipamento Laboratório	0	0	0	0	0	175	0	0	0	0	0	0	0	0	0	40	0	0	0	0	0	0	0
Equipamento Imagiologia	0	0	0	0	0	595	0	0	0	0	0	0	0	0	0	0	0	0	0	0	0	0	0
Equipamento Instrumental	0	0	0	0	0	0	0	0	0	0	0	0	0	0	0	0	0	0	0	0	0	0	0
Equipamento Medicina Física e de Reabilitação	0	0	0	0	0	111	0	0	0	0	0	0	0	0	0	25	0	0	0	0	0	0	0
Equipamento Medicina Nuclear	0	0	0	0	0	0	0	0	0	0	0	0	0	0	0	0	0	0	0	0	0	0	0
Equipamento Radioterapia	0	0	0	0	0	0	0	0	0	0	0	0	0	0	0	0	0	0	0	0	0	0	0
(a definir 3)	0	0	0	0	0	0	0	0	0	0	0	0	0	0	0	0	0	0	0	0	0	0	0
(a definir 4)	0	0	0	0	0	0	0	0	0	0	0	0	0	0	0	0	0	0	0	0	0	0	0
(a definir 5)	0	0	0	0	0	0	0	0	0	0	0	0	0	0	0	0	0	0	0	0	0	0	0
(a definir 6)	0	0	0	0	0	0	0	0	0	0	0	0	0	0	0	0	0	0	0	0	0	0	0
Expropriações	0	0	0	0	0	0	0	0	0	0	0	0	0	0	0	0	0	0	0	0	0	0	0
Conservação e manutenção corrente	0	0	0	0	0	0	0	0	0	0	0	0	0	0	0	0	0	0	0	0	0	0	0
Grandes reparações	0	0	0	0	0	0	0	0	0	0	0	0	0	0	0	0	0	0	0	0	0	0	0
Outros																							
Fiscalização	0	13	39	0	0	0	0	0	0	0	0	0	0	0	0	0	0	0	0	0	0	0	0
Seguros	0	63	0	0	0	0	0	0	0	0	0	0	0	0	0	0	0	0	0	0	0	0	0
Custos de Arranque	0	124	0	0	0	427	0	0	0	0	0	0	0	0	0	0	0	0	0	0	0	0	0
Contrapartida pela Transmissão do Estab. Hospitalar	0	1.370	0	0	0	0	0	0	0	0	0	0	0	0	0	0	0	0	0	0	0	0	0
Equipamento Transferido das Actuais Instalações	0	460	33	0	0	34	0	34	0	35	0	36	0	36	0	37	0	38	0	38	0	0	0
Total	**0**	**2.297**	**99**	**0**	**0**	**2.910**	**0**	**34**	**0**	**76**	**0**	**36**	**0**	**381**	**0**	**207**	**0**	**83**	**0**	**39**	**0**	**0**	**0**
Amortizações (preços correntes)																							
Terrenos	0	0	0	0	0	0	0	0	0	0	0	0	0	0	0	0	0	0	0	0	0	0	0
Projecto	0	0	0	0	0	0	0	0	0	0	0	0	0	0	0	0	0	0	0	0	0	0	0
Obra	0	0	0	0	0	0	0	0	0	0	0	0	0	0	0	0	0	0	0	0	0	0	0
Equipamentos Gerais																							
Mobiliário de Escritório e Equipamento Genérico																							
Mobiliário de Escritório	0	0	0	0	0	10	12	12	12	12	12	12	12	12	12	12	12	12	12	12	12	2	0
Equipamento Genérico	0	0	0	0	0	10	12	12	12	12	12	12	12	12	14	14	14	14	14	14	14	4	0
(a definir)	0	0	0	0	0	0	0	0	0	0	0	0	0	0	0	0	0	0	0	0	0	0	0
Equipamento Hospitalar																							
Tipo I	0	0	0	0	0	7	8	8	8	8	8	8	8	8	8	8	8	8	8	8	8	2	0
Tipo II	0	0	0	0	0	0	0	0	0	0	0	0	0	0	0	0	0	0	0	0	0	0	0
Tipo III	0	0	0	0	0	1	1	1	1	1	1	1	1	1	1	1	1	1	1	1	1	1	0
Tipo IV	0	0	0	0	0	0	0	0	0	0	0	0	0	0	0	0	0	0	0	0	0	0	0
Tipo V	0	0	0	0	0	0	0	0	0	0	0	0	0	0	0	0	0	0	0	0	0	0	0
Sistemas de Informação																							
Aplicações e Módulos Aplicacionais																							
Gestão Clínico-Administrativa	0	4	4	4	1	3	4	4	0	0	0	0	0	0	0	0	0	0	0	0	0	0	0
Apoio à Actividade Clínica	0	0	5	5	1	8	10	10	10	5	5	1	0	0	0	0	0	0	0	0	0	0	0
Suporte a Serviços Gerais e de Apoio Geral	0	5	5	5	1	4	5	5	0	0	0	0	0	0	0	0	0	0	0	0	0	0	0
Outros Sistemas de Informação																							
Hardware	0	6	6	6	1	33	40	40	40	40	43	43	38	38	73	73	54	54	64	64	60	32	0
Serviços	0	16	16	16	3	23	28	28	28	28	28	28	12	12	18	18	7	7	9	9	6	0	0
Outros	0	0	0	0	0	0	0	0	0	0	0	0	0	0	0	0	0	0	0	0	0	0	0
Equipamentos Médicos																							
Equipamento Bloco Operatório	0	0	0	0	0	0	0	0	0	0	0	0	0	0	0	0	0	0	0	0	0	0	0
Equipamento Clínico	0	0	0	0	0	29	34	34	34	34	34	34	34	34	34	34	34	34	34	34	34	5	0
Equipamento Laboratório	0	0	0	0	0	9	11	11	11	11	11	11	11	11	11	11	18	18	18	18	18	8	0
Equipamento Imagiologia	0	0	0	0	0	31	37	37	37	37	37	37	37	37	37	37	37	37	37	37	37	6	0
Equipamento Instrumental	0	0	0	0	0	0	0	0	0	0	0	0	0	0	0	0	0	0	0	0	0	0	0
Equipamento Medicina Física e de Reabilitação	0	0	0	0	0	6	7	7	7	7	7	7	7	7	7	7	11	11	11	11	11	5	0
Equipamento Medicina Nuclear	0	0	0	0	0	0	0	0	0	0	0	0	0	0	0	0	0	0	0	0	0	0	0
Equipamento Radioterapia	0	0	0	0	0	0	0	0	0	0	0	0	0	0	0	0	0	0	0	0	0	0	0
(a definir 3)	0	0	0	0	0	0	0	0	0	0	0	0	0	0	0	0	0	0	0	0	0	0	0
(a definir 4)	0	0	0	0	0	0	0	0	0	0	0	0	0	0	0	0	0	0	0	0	0	0	0
(a definir 5)	0	0	0	0	0	0	0	0	0	0	0	0	0	0	0	0	0	0	0	0	0	0	0
(a definir 6)	0	0	0	0	0	0	0	0	0	0	0	0	0	0	0	0	0	0	0	0	0	0	0
Expropriações	0	0	0	0	0	0	0	0	0	0	0	0	0	0	0	0	0	0	0	0	0	0	0
Conservação e manutenção corrente	0	0	0	0	0	0	0	0	0	0	0	0	0	0	0	0	0	0	0	0	0	0	0
Grandes reparações	0	0	0	0	0	0	0	0	0	0	0	0	0	0	0	0	0	0	0	0	0	0	0
Outros	0	0	0	0	0	0	0	0	0	0	0	0	0	0	0	0	0	0	0	0	0	0	0
Fiscalização	0	2	9	9	1	7	9	9	6	0	0	0	0	0	0	0	0	0	0	0	0	0	0
Seguros	0	11	11	11	2	9	11	10	0	0	0	0	0	0	0	0	0	0	0	0	0	0	0
Custos de Arranque	0	21	21	21	3	79	92	92	71	71	71	10	0	0	0	0	0	0	0	0	0	0	0
Contrapartida pela Transmissão do Estab. Hospitalar	0	69	69	69	13	57	69	69	69	69	69	69	69	69	69	69	69	69	69	69	69	67	0
Equipamento Transferido das Actuais Instalações	0	23	25	25	5	22	27	27	29	29	32	32	36	36	40	40	46	46	56	56	75	73	0
Total	**0**	**155**	**168**	**168**	**30**	**349**	**415**	**414**	**375**	**364**	**371**	**305**	**277**	**277**	**325**	**325**	**312**	**312**	**333**	**333**	**347**	**205**	**0**

Amortizações (preços correntes) - Semestre	30-Jun-08	31-Dez-08	30-Jun-09	31-Dez-09	30-Jun-10	31-Dez-10	30-Jun-11	31-Dez-11	30-Jun-12	31-Dez-12	30-Jun-13	31-Dez-13	30-Jun-14	31-Dez-14	30-Jun-15	31-Dez-15	30-Jun-16	31-Dez-16	30-Jun-17	31-Dez-17	30-Jun-18	31-Dez-18	30-Jun-19
Terrenos	0	0	0	0	0	0	0	0	0	0	0	0	0	0	0	0	0	0	0	0	0	0	0
Projecto	0	0	0	0	0	0	0	0	0	0	0	0	0	0	0	0	0	0	0	0	0	0	0
Obra	0	0	0	0	0	0	0	0	0	0	0	0	0	0	0	0	0	0	0	0	0	0	0
Equipamentos Gerais																							
Mobiliário de Escritório e Equipamento Genérico	0	0	0	0	0	0	0	0	0	0	0	0	0	0	0	0	0	0	0	0	0	0	0

Agrupamento HPP / TD - Hospital de Cascais (Fase de Negociação Final)

Projecções Económico Financeiras - EGEstabelecimento

Amortizações (valores em milhares de Euros)	30-Jun-08	31-Dez-08	30-Jun-09	31-Dez-09	30-Jun-10	31-Dez-10	30-Jun-11	31-Dez-11	30-Jun-12	31-Dez-12	30-Jun-13	31-Dez-13	30-Jun-14	31-Dez-14	30-Jun-15	31-Dez-15	30-Jun-16	31-Dez-16	30-Jun-17	31-Dez-17	30-Jun-18	31-Dez-18	30-Jun-19
Mobiliário de Escritório	0	0	0	0	10	12	12	12	12	12	12	12	12	12	12	12	12	12	12	12	2	0	0
Equipamento Genérico	0	0	0	0	10	12	12	12	12	12	12	12	12	14	14	14	14	14	14	14	4	0	0
(a definir)	0	0	0	0	0	0	0	0	0	0	0	0	0	0	0	0	0	0	0	0	0	0	0
Equipamento Hospitalar	0	0	0	0	0	0	0	0	0	0	0	0	0	0	0	0	0	0	0	0	0	0	0
Tipo I	0	0	0	0	7	8	8	8	8	8	8	8	8	8	8	8	8	8	8	8	2	0	0
Tipo II	0	0	0	0	0	0	0	0	0	0	0	0	0	0	0	0	0	0	0	0	0	0	0
Tipo III	0	0	0	0	1	1	1	1	1	1	1	1	1	1	1	1	1	1	1	1	1	0	0
Tipo IV	0	0	0	0	0	0	0	0	0	0	0	0	0	0	0	0	0	0	0	0	0	0	0
Tipo V	0	0	0	0	0	0	0	0	0	0	0	0	0	0	0	0	0	0	0	0	0	0	0
Sistemas de Informação																							
Aplicações e Módulos Aplicacionais																							
Gestão Clínico-Administrativa	0	4	4	4	4	4	4	0	0	0	0	0	0	0	0	0	0	0	0	0	0	0	0
Apoio à Actividade Clínica	0	0	5	5	9	10	10	10	5	5	1	0	0	0	0	0	0	0	0	0	0	0	0
Suporte a Serviços Gerais e de Apoio Geral	0	5	5	5	5	5	5	0	0	0	0	0	0	0	0	0	0	0	0	0	0	0	0
Outros Sistemas de Informação	0	0	0	0	0	0	0	0	0	0	0	0	0	0	0	0	0	0	0	0	0	0	0
Hardware	0	6	6	6	34	40	40	40	40	43	43	38	38	73	73	54	54	64	64	60	32	0	0
Serviços	0	16	16	16	26	28	28	28	28	28	28	12	12	18	18	7	7	9	9	6	0	0	0
Outros	0	0	0	0	0	0	0	0	0	0	0	0	0	0	0	0	0	0	0	0	0	0	0
Equipamentos Médicos																							
Equipamento Bloco Operatório	0	0	0	0	0	0	0	0	0	0	0	0	0	0	0	0	0	0	0	0	0	0	0
Equipamento Clínico	0	0	0	0	29	34	34	34	34	34	34	34	34	34	34	34	34	34	34	34	5	0	0
Equipamento Laboratório	0	0	0	0	9	11	11	11	11	11	11	11	11	11	11	18	18	18	18	18	8	0	0
Equipamento Imagiologia	0	0	0	0	31	37	37	37	37	37	37	37	37	37	37	37	37	37	37	37	6	0	0
Equipamento Instrumental	0	0	0	0	0	0	0	0	0	0	0	0	0	0	0	0	0	0	0	0	0	0	0
Equipamento Medicina Física e de Reabilitação	0	0	0	0	6	7	7	7	7	7	7	7	7	7	7	11	11	11	11	11	5	0	0
Equipamento Medicina Nuclear	0	0	0	0	0	0	0	0	0	0	0	0	0	0	0	0	0	0	0	0	0	0	0
Equipamento Radioterapia	0	0	0	0	0	0	0	0	0	0	0	0	0	0	0	0	0	0	0	0	0	0	0
(a definir 3)	0	0	0	0	0	0	0	0	0	0	0	0	0	0	0	0	0	0	0	0	0	0	0
(a definir 4)	0	0	0	0	0	0	0	0	0	0	0	0	0	0	0	0	0	0	0	0	0	0	0
(a definir 5)	0	0	0	0	0	0	0	0	0	0	0	0	0	0	0	0	0	0	0	0	0	0	0
(a definir 6)	0	0	0	0	0	0	0	0	0	0	0	0	0	0	0	0	0	0	0	0	0	0	0
Expropriações	0	0	0	0	0	0	0	0	0	0	0	0	0	0	0	0	0	0	0	0	0	0	0
Conservação e manutenção corrente	0	0	0	0	0	0	0	0	0	0	0	0	0	0	0	0	0	0	0	0	0	0	0
Grandes reparações	0	0	0	0	0	0	0	0	0	0	0	0	0	0	0	0	0	0	0	0	0	0	0
Outros	0	0	0	0	0	0	0	0	0	0	0	0	0	0	0	0	0	0	0	0	0	0	0
Fiscalização	0	2	9	9	9	9	9	6	0	0	0	0	0	0	0	0	0	0	0	0	0	0	0
Seguros	0	11	11	11	11	11	10	0	0	0	0	0	0	0	0	0	0	0	0	0	0	0	0
Custos de Arranque	0	21	21	21	82	92	92	71	71	71	10	0	0	0	0	0	0	0	0	0	0	0	0
Contrapartida pela Transmissão do Estab. Hospitalar	0	69	69	69	70	69	69	69	69	69	69	69	69	69	69	69	69	69	69	69	67	0	0
Equipamento Transferido das Actuais Instalações	0	23	25	25	27	27	27	29	29	32	32	36	36	40	40	46	46	56	56	75	73	0	0
Total	**0**	**155**	**168**	**168**	**380**	**415**	**414**	**375**	**364**	**371**	**305**	**277**	**277**	**325**	**325**	**312**	**312**	**333**	**333**	**347**	**205**	**0**	**0**

Hospital de Dia	30-Jun-08	31-Dez-08	30-Jun-09	31-Dez-09	31-Jan-10	30-Jun-10	31-Dez-10	30-Jun-11	31-Dez-11	30-Jun-12	31-Dez-12	30-Jun-13	31-Dez-13	30-Jun-14	31-Dez-14	30-Jun-15	31-Dez-15	30-Jun-16	31-Dez-16	30-Jun-17	31-Dez-17	30-Jun-18	31-Dez-18
		PT	PT	PT	PT	NEH	NEH	NEH	NEH	NEH	NEH	NEH	NEH	NEH	NEH	NEH	NEH	NEH	NEH	NEH	NEH	NEH	NEH
Acumulado até operação a preços correntes																							
Terrenos	0	0	0	0	0	0	0	0	0	0	0	0	0	0	0	0	0	0	0	0	0	0	0
Projecto	0	0	0	0	0	0	0	0	0	0	0	0	0	0	0	0	0	0	0	0	0	0	0
Obra	0	0	0	0	0	0	0	0	0	0	0	0	0	0	0	0	0	0	0	0	0	0	0
Equipamentos Gerais																							
Mobiliário de Escritório e Equipamento Genérico																							
Mobiliário de Escritório	0	0	0	0	0	23	0	0	0	0	0	0	0	0	0	0	0	0	0	0	0	0	0
Equipamento Genérico	0	0	0	0	0	30	0	0	0	0	0	0	0	2	0	0	0	0	0	0	0	0	0
(a definir)	0	0	0	0	0	0	0	0	0	0	0	0	0	0	0	0	0	0	0	0	0	0	0
Equipamento Hospitalar																							
Tipo I	0	0	0	0	0	26	0	0	0	0	0	0	0	0	0	0	0	0	0	0	0	0	0
Tipo II	0	0	0	0	0	0	0	0	0	0	0	0	0	0	0	0	0	0	0	0	0	0	0
Tipo III	0	0	0	0	0	2	0	0	0	0	0	0	0	0	0	2	0	0	0	0	0	0	0
Tipo IV	0	0	0	0	0	0	0	0	0	0	0	0	0	0	0	0	0	0	0	0	0	0	0
Tipo V	0	0	0	0	0	0	0	0	0	0	0	0	0	0	0	0	0	0	0	0	0	0	0
Sistemas de Informação																							
Aplicações e Módulos Aplicacionais																							
Gestão Clínico-Administrativa	0	4	0	0	0	0	0	0	0	0	0	0	0	0	0	0	0	0	0	0	0	0	0
Apoio à Actividade Clínica	0	0	5	0	0	4	0	0	0	0	0	0	0	0	0	0	0	0	0	0	0	0	0
Suporte a Serviços Gerais e de Apoio Geral	0	5	0	0	0	0	0	0	0	0	0	0	0	0	0	0	0	0	0	0	0	0	0
Outros Sistemas de Informação																							
Hardware	0	10	0	0	0	40	0	0	0	4	0	0	0	33	0	11	0	5	0	0	0	0	0
Serviços	0	28	0	0	0	14	0	0	0	1	0	0	0	6	0	0	0	1	0	0	0	0	0
Outros	0	0	0	0	0	0	0	0	0	0	0	0	0	0	0	0	0	0	0	0	0	0	0
Equipamentos Médicos																							
Equipamento Bloco Operatório	0	0	0	0	0	0	0	0	0	0	0	0	0	0	0	0	0	0	0	0	0	0	0
Equipamento Clínico	0	0	0	0	0	37	0	0	0	0	0	0	0	0	0	0	0	0	0	0	0	0	0
Equipamento Laboratório	0	0	0	0	0	3	0	0	0	0	0	0	0	0	0	1	0	0	0	0	0	0	0
Equipamento Imagiologia	0	0	0	0	0	12	0	0	0	0	0	0	0	0	0	0	0	0	0	0	0	0	0
Equipamento Instrumental	0	0	0	0	0	0	0	0	0	0	0	0	0	0	0	0	0	0	0	0	0	0	0
Equipamento Medicina Física e de Reabilitação	0	0	0	0	0	2	0	0	0	0	0	0	0	0	0	0	0	0	0	0	0	0	0
Equipamento Medicina Nuclear	0	0	0	0	0	0	0	0	0	0	0	0	0	0	0	0	0	0	0	0	0	0	0
Equipamento Radioterapia	0	0	0	0	0	0	0	0	0	0	0	0	0	0	0	0	0	0	0	0	0	0	0
(a definir 3)	0	0	0	0	0	0	0	0	0	0	0	0	0	0	0	0	0	0	0	0	0	0	0
(a definir 4)	0	0	0	0	0	0	0	0	0	0	0	0	0	0	0	0	0	0	0	0	0	0	0
(a definir 5)	0	0	0	0	0	0	0	0	0	0	0	0	0	0	0	0	0	0	0	0	0	0	0
(a definir 6)	0	0	0	0	0	0	0	0	0	0	0	0	0	0	0	0	0	0	0	0	0	0	0
Expropriações	0	0	0	0	0	0	0	0	0	0	0	0	0	0	0	0	0	0	0	0	0	0	0
Conservação e manutenção corrente	0	0	0	0	0	0	0	0	0	0	0	0	0	0	0	0	0	0	0	0	0	0	0
Grandes reparações	0	0	0	0	0	0	0	0	0	0	0	0	0	0	0	0	0	0	0	0	0	0	0

2014 28

Amortizações *(valores em milhares de Euros)*	30-Jun-08	31-Dez-08	30-Jun-09	31-Dez-09	30-Jun-10	31-Dez-10	30-Jun-11	31-Dez-11	30-Jun-12	31-Dez-12	30-Jun-13	31-Dez-13	30-Jun-14	31-Dez-14	30-Jun-15	31-Dez-15	30-Jun-16	31-Dez-16	30-Jun-17	31-Dez-17	30-Jun-18	31-Dez-18	30-Jun-19
Outros																							
Fiscalização	0	2	6	0	0	0	0	0	0	0	0	0	0	0	0	0	0	0	0	0	0	0	0
Seguros	0	11	0	0	0	0	0	0	0	0	0	0	0	0	0	0	0	0	0	0	0	0	0
Custos de Arranque	0	22	0	0	0	50	0	0	0	0	0	0	0	0	0	0	0	0	0	0	0	0	0
Contrapartida pela Transmissão do Estab. Hospitalar	0	125	0	0	0	0	0	0	0	0	0	0	0	0	0	0	0	0	0	0	0	0	0
Equipamento Transferido das Actuais Instalações	0	81	6	0	0	4	0	4	0	4	0	4	0	4	0	4	0	4	0	5	0	0	0
Total	**0**	**288**	**17**	**0**	**0**	**248**	**0**	**4**	**0**	**9**	**0**	**4**	**0**	**45**	**0**	**18**	**0**	**10**	**0**	**5**	**0**	**0**	**0**
Amortizações (preços correntes)																							
Terrenos	0	0	0	0	0	0	0	0	0	0	0	0	0	0	0	0	0	0	0	0	0	0	0
Projecto	0	0	0	0	0	0	0	0	0	0	0	0	0	0	0	0	0	0	0	0	0	0	0
Obra	0	0	0	0	0	0	0	0	0	0	0	0	0	0	0	0	0	0	0	0	0	0	0
Equipamentos Gerais																							
Mobiliário de Escritório e Equipamento Genérico																							
Mobiliário de Escritório	0	0	0	0	0	1	1	1	1	1	1	1	1	1	1	1	1	1	1	1	1	0	0
Equipamento Genérico	0	0	0	0	0	2	2	2	2	2	2	2	2	2	2	2	2	2	2	2	2	1	0
(a definir)	0	0	0	0	0	0	0	0	0	0	0	0	0	0	0	0	0	0	0	0	0	0	0
Equipamento Hospitalar																							
Tipo I	0	0	0	0	0	1	2	2	2	2	2	2	2	2	2	2	2	2	2	2	2	0	0
Tipo II	0	0	0	0	0	0	0	0	0	0	0	0	0	0	0	0	0	0	0	0	0	0	0
Tipo III	0	0	0	0	0	0	0	0	0	0	0	0	0	0	0	0	0	0	0	0	0	0	0
Tipo IV	0	0	0	0	0	0	0	0	0	0	0	0	0	0	0	0	0	0	0	0	0	0	0
Tipo V	0	0	0	0	0	0	0	0	0	0	0	0	0	0	0	0	0	0	0	0	0	0	0
Sistemas de Informação																							
Aplicações e Módulos Aplicacionais																							
Gestão Clínico-Administrativa	0	1	1	1	0	1	1	1	0	0	0	0	0	0	0	0	0	0	0	0	0	0	0
Apoio à Actividade Clínica	0	0	1	1	0	1	1	1	1	1	1	0	0	0	0	0	0	0	0	0	0	0	0
Suporte a Serviços Gerais e de Apoio Geral	0	1	1	1	0	1	1	1	0	0	0	0	0	0	0	0	0	0	0	0	0	0	0
Outros Sistemas de Informação																							
Hardware	0	1	1	1	0	4	5	5	5	5	5	5	4	4	9	9	6	6	8	8	7	4	0
Serviços	0	3	3	3	0	3	4	4	4	4	4	4	1	1	2	2	1	1	1	1	1	0	0
Outros	0	0	0	0	0	0	0	0	0	0	0	0	0	0	0	0	0	0	0	0	0	0	0
Equipamentos Médicos																							
Equipamento Bloco Operatório	0	0	0	0	0	0	0	0	0	0	0	0	0	0	0	0	0	0	0	0	0	0	0
Equipamento Clínico	0	0	0	0	0	2	2	2	2	2	2	2	2	2	2	2	2	2	2	2	2	0	0
Equipamento Laboratório	0	0	0	0	0	0	0	0	0	0	0	0	0	0	0	0	0	0	0	0	0	0	0
Equipamento Imagiologia	0	0	0	0	0	1	1	1	1	1	1	1	1	1	1	1	1	1	1	1	1	0	0
Equipamento Instrumental	0	0	0	0	0	0	0	0	0	0	0	0	0	0	0	0	0	0	0	0	0	0	0
Equipamento Medicina Física e de Reabilitação	0	0	0	0	0	0	0	0	0	0	0	0	0	0	0	0	0	0	0	0	0	0	0
Equipamento Medicina Nuclear	0	0	0	0	0	0	0	0	0	0	0	0	0	0	0	0	0	0	0	0	0	0	0
Equipamento Radioterapia	0	0	0	0	0	0	0	0	0	0	0	0	0	0	0	0	0	0	0	0	0	0	0
(a definir 3)	0	0	0	0	0	0	0	0	0	0	0	0	0	0	0	0	0	0	0	0	0	0	0
(a definir 4)	0	0	0	0	0	0	0	0	0	0	0	0	0	0	0	0	0	0	0	0	0	0	0
(a definir 5)	0	0	0	0	0	0	0	0	0	0	0	0	0	0	0	0	0	0	0	0	0	0	0
(a definir 6)	0	0	0	0	0	0	0	0	0	0	0	0	0	0	0	0	0	0	0	0	0	0	0
Expropriações	0	0	0	0	0	0	0	0	0	0	0	0	0	0	0	0	0	0	0	0	0	0	0
Conservação e manutenção corrente	0	0	0	0	0	0	0	0	0	0	0	0	0	0	0	0	0	0	0	0	0	0	0
Grandes reparações	0	0	0	0	0	0	0	0	0	0	0	0	0	0	0	0	0	0	0	0	0	0	0
Outros																							
Fiscalização	0	0	1	1	0	1	1	1	1	0	0	0	0	0	0	0	0	0	0	0	0	0	0
Seguros	0	2	2	2	0	2	2	2	0	0	0	0	0	0	0	0	0	0	0	0	0	0	0
Custos de Arranque	0	4	4	4	1	10	12	12	8	8	8	1	0	0	0	0	0	0	0	0	0	0	0
Contrapartida pela Transmissão do Estab. Hospitalar	0	6	6	6	1	5	6	6	6	6	6	6	6	6	6	6	6	6	6	6	6	6	0
Equipamento Transferido das Actuais Instalações	0	4	4	4	1	4	5	5	5	5	5	5	6	6	6	6	7	7	8	8	10	10	0
Total	**0**	**21**	**24**	**24**	**4**	**39**	**47**	**47**	**40**	**38**	**39**	**31**	**26**	**26**	**32**	**32**	**30**	**30**	**32**	**32**	**34**	**22**	**0**

	30-Jun-08	31-Dez-08	30-Jun-09	31-Dez-09	30-Jun-10	31-Dez-10	30-Jun-11	31-Dez-11	30-Jun-12	31-Dez-12	30-Jun-13	31-Dez-13	30-Jun-14	31-Dez-14	30-Jun-15	31-Dez-15	30-Jun-16	31-Dez-16	30-Jun-17	31-Dez-17	30-Jun-18	31-Dez-18	30-Jun-19
Amortizações (preços correntes) - Semestre																							
Terrenos	0	0	0	0	0	0	0	0	0	0	0	0	0	0	0	0	0	0	0	0	0	0	0
Projecto	0	0	0	0	0	0	0	0	0	0	0	0	0	0	0	0	0	0	0	0	0	0	0
Obra	0	0	0	0	0	0	0	0	0	0	0	0	0	0	0	0	0	0	0	0	0	0	0
Equipamentos Gerais																							
Mobiliário de Escritório e Equipamento Genérico	0	0	0	0	0	0	0	0	0	0	0	0	0	0	0	0	0	0	0	0	0	0	0
Mobiliário de Escritório	0	0	0	0	1	1	1	1	1	1	1	1	1	1	1	1	1	1	1	1	0	0	0
Equipamento Genérico	0	0	0	0	2	2	2	2	2	2	2	2	2	2	2	2	2	2	2	2	1	0	0
(a definir)	0	0	0	0	0	0	0	0	0	0	0	0	0	0	0	0	0	0	0	0	0	0	0
Equipamento Hospitalar	0	0	0	0	0	0	0	0	0	0	0	0	0	0	0	0	0	0	0	0	0	0	0
Tipo I	0	0	0	0	1	2	2	2	2	2	2	2	2	2	2	2	2	2	2	2	0	0	0
Tipo II	0	0	0	0	0	0	0	0	0	0	0	0	0	0	0	0	0	0	0	0	0	0	0
Tipo III	0	0	0	0	0	0	0	0	0	0	0	0	0	0	0	0	0	0	0	0	0	0	0
Tipo IV	0	0	0	0	0	0	0	0	0	0	0	0	0	0	0	0	0	0	0	0	0	0	0
Tipo V	0	0	0	0	0	0	0	0	0	0	0	0	0	0	0	0	0	0	0	0	0	0	0
Sistemas de Informação																							
Aplicações e Módulos Aplicacionais																							
Gestão Clínico-Administrativa	0	1	1	1	1	1	1	0	0	0	0	0	0	0	0	0	0	0	0	0	0	0	0
Apoio à Actividade Clínica	0	0	1	1	1	1	1	1	1	1	0	0	0	0	0	0	0	0	0	0	0	0	0
Suporte a Serviços Gerais e de Apoio Geral	0	1	1	1	1	1	1	0	0	0	0	0	0	0	0	0	0	0	0	0	0	0	0
Outros Sistemas de Informação	0	0	0	0	0	0	0	0	0	0	0	0	0	0	0	0	0	0	0	0	0	0	0
Hardware	0	1	1	1	4	5	5	5	5	5	5	4	4	9	9	6	6	8	8	7	4	0	0
Serviços	0	3	3	3	4	4	4	4	4	4	1	1	2	2	1	1	1	1	1	1	0	0	0
Outros	0	0	0	0	0	0	0	0	0	0	0	0	0	0	0	0	0	0	0	0	0	0	0
Equipamentos Médicos																							
Equipamento Bloco Operatório	0	0	0	0	0	0	0	0	0	0	0	0	0	0	0	0	0	0	0	0	0	0	0
Equipamento Clínico	0	0	0	0	2	2	2	2	2	2	2	2	2	2	2	2	2	2	2	2	0	0	0
Equipamento Laboratório	0	0	0	0	0	0	0	0	0	0	0	0	0	0	0	0	0	0	0	0	0	0	0
Equipamento Imagiologia	0	0	0	0	1	1	1	1	1	1	1	1	1	1	1	1	1	1	1	1	0	0	0

Amortizações *(Valores em milhares de Euros)*	30-Jun-08	31-Dez-08	30-Jun-09	31-Dez-09	30-Jun-10	31-Dez-10	30-Jun-11	31-Dez-11	30-Jun-12	31-Dez-12	30-Jun-13	31-Dez-13	30-Jun-14	31-Dez-14	30-Jun-15	31-Dez-15	30-Jun-16	31-Dez-16	30-Jun-17	31-Dez-17	30-Jun-18	31-Dez-18	30-Jun-19
Equipamento Instrumental	0	0	0	0	0	0	0	0	0	0	0	0	0	0	0	0	0	0	0	0	0	0	0
Equipamento Medicina Física e de Reabilitação	0	0	0	0	0	0	0	0	0	0	0	0	0	0	0	0	0	0	0	0	0	0	0
Equipamento Medicina Nuclear	0	0	0	0	0	0	0	0	0	0	0	0	0	0	0	0	0	0	0	0	0	0	0
Equipamento Radioterapia	0	0	0	0	0	0	0	0	0	0	0	0	0	0	0	0	0	0	0	0	0	0	0
(a definir 3)	0	0	0	0	0	0	0	0	0	0	0	0	0	0	0	0	0	0	0	0	0	0	0
(a definir 4)	0	0	0	0	0	0	0	0	0	0	0	0	0	0	0	0	0	0	0	0	0	0	0
(a definir 5)	0	0	0	0	0	0	0	0	0	0	0	0	0	0	0	0	0	0	0	0	0	0	0
(a definir 6)	0	0	0	0	0	0	0	0	0	0	0	0	0	0	0	0	0	0	0	0	0	0	0
Expropriações	0	0	0	0	0	0	0	0	0	0	0	0	0	0	0	0	0	0	0	0	0	0	0
Conservação e manutenção corrente	0	0	0	0	0	0	0	0	0	0	0	0	0	0	0	0	0	0	0	0	0	0	0
Grandes reparações	0	0	0	0	0	0	0	0	0	0	0	0	0	0	0	0	0	0	0	0	0	0	0
Outros	0	0	0	0	0	0	0	0	0	0	0	0	0	0	0	0	0	0	0	0	0	0	0
Fiscalização	0	0	1	1	1	1	1	1	0	0	0	0	0	0	0	0	0	0	0	0	0	0	0
Seguros	0	2	2	2	2	2	2	0	0	0	0	0	0	0	0	0	0	0	0	0	0	0	0
Custos de Arranque	0	4	4	4	11	12	12	8	8	8	1	0	0	0	0	0	0	0	0	0	0	0	0
Contrapartida pela Transmissão do Estab. Hospitalar	0	6	6	6	6	6	6	6	6	6	6	6	6	6	6	6	6	6	6	6	0	0	0
Equipamento Transferido das Actuais Instalações	0	4	4	4	5	5	5	5	5	5	5	6	6	6	6	7	7	8	8	10	10	0	0
Total	**0**	**21**	**24**	**24**	**44**	**47**	**47**	**40**	**38**	**39**	**31**	**26**	**26**	**32**	**32**	**30**	**30**	**32**	**32**	**34**	**22**	**0**	**0**

Urgência	30-Jun-08	31-Dez-08	30-Jun-09	31-Dez-09	31-Jan-10	30-Jun-10	31-Dez-10	30-Jun-11	31-Dez-11	30-Jun-12	31-Dez-12	30-Jun-13	31-Dez-13	30-Jun-14	31-Dez-14	30-Jun-15	31-Dez-15	30-Jun-16	31-Dez-16	30-Jun-17	31-Dez-17	30-Jun-18	31-Dez-18
		PT	PT	PT	PT	NEH	NEH	NEH	NEH	NEH	NEH	NEH	NEH	NEH	NEH	NEH	NEH	NEH	NEH	NEH	NEH	NEH	NEH
Acumulado até operação a preços correntes																							
Terrenos	0	0	0	0	0	0	0	0	0	0	0	0	0	0	0	0	0	0	0	0	0	0	0
Projecto	0	0	0	0	0	0	0	0	0	0	0	0	0	0	0	0	0	0	0	0	0	0	0
Obra	0	0	0	0	0	0	0	0	0	0	0	0	0	0	0	0	0	0	0	0	0	0	0
Equipamentos Gerais																							
Mobiliário de Escritório e Equipamento Genérico																							
Mobiliário de Escritório	0	0	0	0	0	195	0	0	0	0	0	0	0	0	0	0	0	0	0	0	0	0	0
Equipamento Genérico	0	0	0	0	0	278	0	0	0	0	0	0	0	21	0	0	0	0	0	0	0	0	0
(a definir)	0	0	0	0	0	0	0	0	0	0	0	0	0	0	0	0	0	0	0	0	0	0	0
Equipamento Hospitalar																							
Tipo I	0	0	0	0	0	215	0	0	0	0	0	0	0	0	0	0	0	0	0	0	0	0	0
Tipo II	0	0	0	0	0	1	0	0	0	0	0	0	0	0	0	0	0	0	0	1	0	0	0
Tipo III	0	0	0	0	0	13	0	0	0	0	0	0	0	0	0	14	0	0	0	0	0	0	0
Tipo IV	0	0	0	0	0	0	0	0	0	0	0	0	0	0	0	0	0	0	0	0	0	0	0
Tipo V	0	0	0	0	0	0	0	0	0	0	0	0	0	0	0	0	0	0	0	0	0	0	0
Sistemas de Informação																							
Aplicações e Módulos Aplicacionais																							
Gestão Clínico-Administrativa	0	33	0	0	0	0	0	0	0	0	0	0	0	0	0	0	0	0	0	0	0	0	0
Apoio à Actividade Clínica	0	0	38	0	0	47	0	0	0	0	0	0	0	0	0	0	0	0	0	0	0	0	0
Suporte a Serviços Gerais e de Apoio Geral	0	40	0	0	0	0	0	0	0	0	0	0	0	0	0	0	0	0	0	0	0	0	0
Outros Sistemas de Informação																							
Hardware	0	78	0	0	0	505	0	0	0	53	0	0	0	413	0	136	0	58	0	0	0	0	0
Serviços	0	225	0	0	0	172	0	0	0	7	0	0	0	72	0	5	0	8	0	0	0	0	0
Outros	0	0	0	0	0	0	0	0	0	0	0	0	0	0	0	0	0	0	0	0	0	0	0
Equipamentos Médicos																							
Equipamento Bloco Operatório	0	0	0	0	0	48	0	0	0	0	0	0	0	0	0	0	0	0	0	0	0	0	0
Equipamento Clínico	0	0	0	0	0	473	0	0	0	0	0	0	0	0	0	0	0	0	0	0	0	0	0
Equipamento Laboratório	0	0	0	0	0	118	0	0	0	0	0	0	0	0	0	23	0	0	0	0	0	0	0
Equipamento Imagiologia	0	0	0	0	0	400	0	0	0	0	0	0	0	0	0	0	0	0	0	0	0	0	0
Equipamento Instrumental	0	0	0	0	0	0	0	0	0	0	0	0	0	0	0	0	0	0	0	0	0	0	0
Equipamento Medicina Física e de Reabilitação	0	0	0	0	0	75	0	0	0	0	0	0	0	0	0	15	0	0	0	0	0	0	0
Equipamento Medicina Nuclear	0	0	0	0	0	0	0	0	0	0	0	0	0	0	0	0	0	0	0	0	0	0	0
Equipamento Radioterapia	0	0	0	0	0	0	0	0	0	0	0	0	0	0	0	0	0	0	0	0	0	0	0
(a definir 3)	0	0	0	0	0	0	0	0	0	0	0	0	0	0	0	0	0	0	0	0	0	0	0
(a definir 4)	0	0	0	0	0	0	0	0	0	0	0	0	0	0	0	0	0	0	0	0	0	0	0
(a definir 5)	0	0	0	0	0	0	0	0	0	0	0	0	0	0	0	0	0	0	0	0	0	0	0
(a definir 6)	0	0	0	0	0	0	0	0	0	0	0	0	0	0	0	0	0	0	0	0	0	0	0
Expropriações	0	0	0	0	0	0	0	0	0	0	0	0	0	0	0	0	0	0	0	0	0	0	0
Conservação e manutenção corrente	0	0	0	0	0	0	0	0	0	0	0	0	0	0	0	0	0	0	0	0	0	0	0
Grandes reparações	0	0	0	0	0	0	0	0	0	0	0	0	0	0	0	0	0	0	0	0	0	0	0
Outros																							
Fiscalização	0	17	51	0	0	0	0	0	0	0	0	0	0	0	0	0	0	0	0	0	0	0	0
Seguros	0	89	0	0	0	0	0	0	0	0	0	0	0	0	0	0	0	0	0	0	0	0	0
Custos de Arranque	0	175	0	0	0	627	0	0	0	0	0	0	0	0	0	0	0	0	0	0	0	0	0
Contrapartida pela Transmissão do Estab. Hospitalar	0	3.057	0	0	0	0	0	0	0	0	0	0	0	0	0	0	0	0	0	0	0	0	0
Equipamento Transferido das Actuais Instalações	0	650	46	0	0	49	0	50	0	51	0	52	0	53	0	54	0	56	0	57	0	0	0
Total	**0**	**4.365**	**136**	**0**	**0**	**3.216**	**0**	**50**	**0**	**112**	**0**	**53**	**0**	**559**	**0**	**247**	**0**	**122**	**0**	**58**	**0**	**0**	**0**
Amortizações (preços correntes)																							
Terrenos	0	0	0	0	0	0	0	0	0	0	0	0	0	0	0	0	0	0	0	0	0	0	0
Projecto	0	0	0	0	0	0	0	0	0	0	0	0	0	0	0	0	0	0	0	0	0	0	0
Obra	0	0	0	0	0	0	0	0	0	0	0	0	0	0	0	0	0	0	0	0	0	0	0
Equipamentos Gerais																							
Mobiliário de Escritório e Equipamento Genérico																							
Mobiliário de Escritório	0	0	0	0	0	10	12	12	12	12	12	12	12	12	12	12	12	12	12	12	12	2	0
Equipamento Genérico	0	0	0	0	0	15	17	17	17	17	17	17	17	17	20	20	20	20	20	20	20	5	0
(a definir)	0	0	0	0	0	0	0	0	0	0	0	0	0	0	0	0	0	0	0	0	0	0	0
Equipamento Hospitalar																							
Tipo I	0	0	0	0	0	11	13	13	13	13	13	13	13	13	13	13	13	13	13	13	13	3	0
Tipo II	0	0	0	0	0	0	0	0	0	0	0	0	0	0	0	0	0	0	0	0	0	0	0
Tipo III	0	0	0	0	0	1	1	1	1	1	1	1	1	1	1	1	2	2	2	2	2	1	0
Tipo IV	0	0	0	0	0	0	0	0	0	0	0	0	0	0	0	0	0	0	0	0	0	0	0
Tipo V	0	0	0	0	0	0	0	0	0	0	0	0	0	0	0	0	0	0	0	0	0	0	0

2014 29

Amortizações	30-Jun-08	31-Dez-08	30-Jun-09	31-Dez-09	30-Jun-10	31-Dez-10	30-Jun-11	31-Dez-11	30-Jun-12	31-Dez-12	30-Jun-13	31-Dez-13	30-Jun-14	31-Dez-14	30-Jun-15	31-Dez-15	30-Jun-16	31-Dez-16	30-Jun-17	31-Dez-17	30-Jun-18	31-Dez-18	30-Jun-19
(valores em milhares de Euros)																							
Sistemas de Informação																							
Aplicações e Módulos Aplicacionais																							
Gestão Clínico-Administrativa	0	5	5	5	1	5	5	5	0	0	0	0	0	0	0	0	0	0	0	0	0	0	0
Apoio à Actividade Clínica	0	0	6	6	1	12	14	14	14	8	8	1	0	0	0	0	0	0	0	0	0	0	0
Suporte a Serviços Gerais e de Apoio Geral	0	7	7	7	1	6	7	7	0	0	0	0	0	0	0	0	0	0	0	0	0	0	0
Outros Sistemas de Informação																							
Hardware	0	8	8	8	1	49	58	58	58	58	64	64	56	56	107	107	80	80	94	94	89	47	0
Serviços	0	23	23	23	4	33	40	40	40	40	40	40	18	18	27	27	11	11	13	13	9	0	0
Outros	0	0	0	0	0	0	0	0	0	0	0	0	0	0	0	0	0	0	0	0	0	0	0
Equipamentos Médicos																							
Equipamento Bloco Operatório	0	0	0	0	0	3	3	3	3	3	3	3	3	3	3	3	3	3	3	3	3	0	0
Equipamento Clínico	0	0	0	0	0	25	30	30	30	30	30	30	30	30	30	30	30	30	30	30	30	5	0
Equipamento Laboratório	0	0	0	0	0	6	7	7	7	7	7	7	7	7	7	7	11	11	11	11	11	5	0
Equipamento Imagiologia	0	0	0	0	0	21	25	25	25	25	25	25	25	25	25	25	25	25	25	25	25	4	0
Equipamento Instrumental	0	0	0	0	0	0	0	0	0	0	0	0	0	0	0	0	0	0	0	0	0	0	0
Equipamento Medicina Física e de Reabilitação	0	0	0	0	0	4	5	5	5	5	5	5	5	5	5	5	7	7	7	7	7	3	0
Equipamento Medicina Nuclear	0	0	0	0	0	0	0	0	0	0	0	0	0	0	0	0	0	0	0	0	0	0	0
Equipamento Radioterapia	0	0	0	0	0	0	0	0	0	0	0	0	0	0	0	0	0	0	0	0	0	0	0
(a definir 3)	0	0	0	0	0	0	0	0	0	0	0	0	0	0	0	0	0	0	0	0	0	0	0
(a definir 4)	0	0	0	0	0	0	0	0	0	0	0	0	0	0	0	0	0	0	0	0	0	0	0
(a definir 5)	0	0	0	0	0	0	0	0	0	0	0	0	0	0	0	0	0	0	0	0	0	0	0
(a definir 6)	0	0	0	0	0	0	0	0	0	0	0	0	0	0	0	0	0	0	0	0	0	0	0
Expropriações	0	0	0	0	0	0	0	0	0	0	0	0	0	0	0	0	0	0	0	0	0	0	0
Conservação e manutenção corrente	0	0	0	0	0	0	0	0	0	0	0	0	0	0	0	0	0	0	0	0	0	0	0
Grandes reparações	0	0	0	0	0	0	0	0	0	0	0	0	0	0	0	0	0	0	0	0	0	0	0
Outros																							
Fiscalização	0	3	11	11	2	10	11	11	8	0	0	0	0	0	0	0	0	0	0	0	0	0	0
Seguros	0	15	15	15	2	13	15	15	0	0	0	0	0	0	0	0	0	0	0	0	0	0	0
Custos de Arranque	0	29	29	29	5	115	134	134	105	105	105	14	0	0	0	0	0	0	0	0	0	0	0
Contrapartida pela Transmissão do Estab. Hospitalar	0	153	153	153	29	127	153	153	153	153	153	153	153	153	153	153	153	153	153	153	153	149	0
Equipamento Transferido das Actuais Instalações	0	32	35	35	7	32	38	38	42	42	46	46	51	51	58	58	67	67	81	81	109	106	0
Total	**0**	**275**	**292**	**292**	**53**	**496**	**589**	**589**	**534**	**519**	**529**	**432**	**392**	**392**	**462**	**462**	**434**	**434**	**464**	**464**	**484**	**331**	**0**

Amortizações (preços correntes) - Semestre

Terrenos	0	0	0	0	0	0	0	0	0	0	0	0	0	0	0	0	0	0	0	0	0	0	0
Projecto	0	0	0	0	0	0	0	0	0	0	0	0	0	0	0	0	0	0	0	0	0	0	0
Obra	0	0	0	0	0	0	0	0	0	0	0	0	0	0	0	0	0	0	0	0	0	0	0
Equipamentos Gerais																							
Mobiliário de Escritório e Equipamento Genérico	0	0	0	0	0	0	0	0	0	0	0	0	0	0	0	0	0	0	0	0	0	0	0
Mobiliário de Escritório	0	0	0	0	10	12	12	12	12	12	12	12	12	12	12	12	12	12	12	12	2	0	0
Equipamento Genérico	0	0	0	0	15	17	17	17	17	17	17	17	17	20	20	20	20	20	20	20	5	0	0
(a definir)	0	0	0	0	0	0	0	0	0	0	0	0	0	0	0	0	0	0	0	0	0	0	0
Equipamento Hospitalar	0	0	0	0	0	0	0	0	0	0	0	0	0	0	0	0	0	0	0	0	0	0	0
Tipo I	0	0	0	0	11	13	13	13	13	13	13	13	13	13	13	13	13	13	13	13	3	0	0
Tipo II	0	0	0	0	0	0	0	0	0	0	0	0	0	0	0	0	0	0	0	0	0	0	0
Tipo III	0	0	0	0	1	1	1	1	1	1	1	1	1	1	1	2	2	2	2	2	1	0	0
Tipo IV	0	0	0	0	0	0	0	0	0	0	0	0	0	0	0	0	0	0	0	0	0	0	0
Tipo V	0	0	0	0	0	0	0	0	0	0	0	0	0	0	0	0	0	0	0	0	0	0	0
Sistemas de Informação																							
Aplicações e Módulos Aplicacionais																							
Gestão Clínico-Administrativa	0	5	5	5	6	5	5	0	0	0	0	0	0	0	0	0	0	0	0	0	0	0	0
Apoio à Actividade Clínica	0	0	6	6	13	14	14	14	8	8	1	0	0	0	0	0	0	0	0	0	0	0	0
Suporte a Serviços Gerais e de Apoio Geral	0	7	7	7	7	7	7	0	0	0	0	0	0	0	0	0	0	0	0	0	0	0	0
Outros Sistemas de Informação																							
Hardware	0	8	8	8	50	58	58	58	58	64	64	56	56	107	107	80	80	94	94	89	47	0	0
Serviços	0	23	23	23	37	40	40	40	40	40	40	18	18	27	27	11	11	13	13	9	0	0	0
Outros	0	0	0	0	0	0	0	0	0	0	0	0	0	0	0	0	0	0	0	0	0	0	0
Equipamentos Médicos																							
Equipamento Bloco Operatório	0	0	0	0	3	3	3	3	3	3	3	3	3	3	3	3	3	3	3	3	0	0	0
Equipamento Clínico	0	0	0	0	25	30	30	30	30	30	30	30	30	30	30	30	30	30	30	30	5	0	0
Equipamento Laboratório	0	0	0	0	6	7	7	7	7	7	7	7	7	7	7	11	11	11	11	11	5	0	0
Equipamento Imagiologia	0	0	0	0	21	25	25	25	25	25	25	25	25	25	25	25	25	25	25	25	4	0	0
Equipamento Instrumental	0	0	0	0	0	0	0	0	0	0	0	0	0	0	0	0	0	0	0	0	0	0	0
Equipamento Medicina Física e de Reabilitação	0	0	0	0	4	5	5	5	5	5	5	5	5	5	5	7	7	7	7	7	3	0	0
Equipamento Medicina Nuclear	0	0	0	0	0	0	0	0	0	0	0	0	0	0	0	0	0	0	0	0	0	0	0
Equipamento Radioterapia	0	0	0	0	0	0	0	0	0	0	0	0	0	0	0	0	0	0	0	0	0	0	0
(a definir 3)	0	0	0	0	0	0	0	0	0	0	0	0	0	0	0	0	0	0	0	0	0	0	0
(a definir 4)	0	0	0	0	0	0	0	0	0	0	0	0	0	0	0	0	0	0	0	0	0	0	0
(a definir 5)	0	0	0	0	0	0	0	0	0	0	0	0	0	0	0	0	0	0	0	0	0	0	0
(a definir 6)	0	0	0	0	0	0	0	0	0	0	0	0	0	0	0	0	0	0	0	0	0	0	0
Expropriações	0	0	0	0	0	0	0	0	0	0	0	0	0	0	0	0	0	0	0	0	0	0	0
Conservação e manutenção corrente	0	0	0	0	0	0	0	0	0	0	0	0	0	0	0	0	0	0	0	0	0	0	0
Grandes reparações	0	0	0	0	0	0	0	0	0	0	0	0	0	0	0	0	0	0	0	0	0	0	0
Outros	0	0	0	0	0	0	0	0	0	0	0	0	0	0	0	0	0	0	0	0	0	0	0
Fiscalização	0	3	11	11	12	11	11	8	0	0	0	0	0	0	0	0	0	0	0	0	0	0	0
Seguros	0	15	15	15	15	15	15	0	0	0	0	0	0	0	0	0	0	0	0	0	0	0	0
Custos de Arranque	0	29	29	29	119	134	134	105	105	105	14	0	0	0	0	0	0	0	0	0	0	0	0
Contrapartida pela Transmissão do Estab. Hospitalar	0	153	153	153	157	153	153	153	153	153	153	153	153	153	153	153	153	153	153	153	149	0	0
Equipamento Transferido das Actuais Instalações	0	32	35	35	38	38	38	42	42	46	46	51	51	58	58	67	67	81	81	109	106	0	0
Total	**0**	**275**	**292**	**292**	**549**	**589**	**589**	**534**	**519**	**529**	**432**	**392**	**392**	**462**	**462**	**434**	**434**	**464**	**464**	**484**	**331**	**0**	**0**

Agrupamento HPP / TD - Hospital de Cascais (Fase de Negociação Final)
Projecções Económico Financeiras - EGEstabelecimento

Amortizações *(Valores em milhares de Euros)*	30-Jun-08	31-Dez-08	30-Jun-09	31-Dez-09	30-Jun-10	31-Dez-10	30-Jun-11	31-Dez-11	30-Jun-12	31-Dez-12	30-Jun-13	31-Dez-13	30-Jun-14	31-Dez-14	30-Jun-15	31-Dez-15	30-Jun-16	31-Dez-16	30-Jun-17	31-Dez-17	30-Jun-18	31-Dez-18	30-Jun-19
Custos capitalizáveis	**30-Jun-08**	**31-Dez-08**	**30-Jun-09**	**31-Dez-09**	**30-Jun-10**	**31-Dez-10**	**30-Jun-11**	**31-Dez-11**	**30-Jun-12**	**31-Dez-12**	**30-Jun-13**	**31-Dez-13**	**30-Jun-14**	**31-Dez-14**	**30-Jun-15**	**31-Dez-15**	**30-Jun-16**	**31-Dez-16**	**30-Jun-17**	**31-Dez-17**	**30-Jun-18**	**31-Dez-18**	**30-Jun-19**
Acumulado até operação a preços correntes																							
Custos capitalizados	0	0	0	0	0	0	0	0	0	0	0	0	0	0	0	0	0	0	0	0	0	0	0
Amortizações (preços correntes)																							
Custos capitalizados	0	0	0	0	0	0	0	0	0	0	0	0	0	0	0	0	0	0	0	0	0	0	0

Sumário de Amortizações - Base Semestral	**31-Dez-08**	**30-Jun-09**	**31-Dez-09**	**31-Jan-10**	**30-Jun-10**	**31-Dez-10**	**30-Jun-11**	**31-Dez-11**	**30-Jun-12**	**31-Dez-12**	**30-Jun-13**	**31-Dez-13**	**30-Jun-14**	**31-Dez-14**	**30-Jun-15**	**31-Dez-15**	**30-Jun-16**	**31-Dez-16**	**30-Jun-17**	**31-Dez-17**	**30-Jun-18**	**31-Dez-18**
	PT	PT	PT	PT	NEH	NEH	NEH	NEH	NEH	NEH	NEH	NEH	NEH	NEH	NEH	NEH	NEH	NEH	NEH	NEH	NEH	NEH
Terrenos	0	0	0	0	0	0	0	0	0	0	0	0	0	0	0	0	0	0	0	0	0	0
Projecto	0	0	0	0	0	0	0	0	0	0	0	0	0	0	0	0	0	0	0	0	0	0
Obra	0	0	0	0	0	0	0	0	0	0	0	0	0	0	0	0	0	0	0	0	0	0
Equipamentos gerais	0	0	0	0	194	234	234	234	234	234	234	234	234	245	245	252	252	252	252	254	61	0
Sistemas de Informação	177	204	204	34	424	506	505	455	429	453	425	295	295	538	538	361	361	427	427	392	187	0
Equipamentos médicos	0	0	0	0	383	455	455	456	456	458	458	461	461	464	464	493	493	500	500	512	129	0
Expropriações	0	0	0	0	0	0	0	0	0	0	0	0	0	0	0	0	0	0	0	0	0	0
Conservação e manutenção corrente	0	0	0	0	0	0	0	0	0	0	0	0	0	0	0	0	0	0	0	0	0	0
Grandes reparações	0	0	0	0	0	0	0	0	0	0	0	0	0	0	0	0	0	0	0	0	0	0
Outros	888	946	946	174	1.162	1.376	1.375	1.190	1.144	1.161	800	764	764	791	791	827	827	882	882	996	969	0
Custos capitalizáveis	0	0	0	0	0	0	0	0	0	0	0	0	0	0	0	0	0	0	0	0	0	0
Total	**1.065**	**1.150**	**1.150**	**208**	**2.163**	**2.571**	**2.568**	**2.335**	**2.263**	**2.306**	**1.917**	**1.753**	**1.753**	**2.037**	**2.037**	**1.933**	**1.933**	**2.060**	**2.060**	**2.154**	**1.346**	**0**

Sumário de Amortizações - Base Semestral (Financiamento)	**30-Jun-08**	**31-Dez-08**	**30-Jun-09**	**31-Dez-09**	**30-Jun-10**	**31-Dez-10**	**30-Jun-11**	**31-Dez-11**	**30-Jun-12**	**31-Dez-12**	**30-Jun-13**	**31-Dez-13**	**30-Jun-14**	**31-Dez-14**	**30-Jun-15**	**31-Dez-15**	**30-Jun-16**	**31-Dez-16**	**30-Jun-17**	**31-Dez-17**	**30-Jun-18**	**31-Dez-18**	**30-Jun-19**
Terrenos	0	0	0	0	0	0	0	0	0	0	0	0	0	0	0	0	0	0	0	0	0	0	0
Projecto	0	0	0	0	0	0	0	0	0	0	0	0	0	0	0	0	0	0	0	0	0	0	0
Obra	0	0	0	0	0	0	0	0	0	0	0	0	0	0	0	0	0	0	0	0	0	0	0
Equipamentos gerais	0	0	0	0	194	234	234	234	234	234	234	234	234	245	245	252	252	252	252	254	61	0	0
Sistemas de Informação	0	177	204	204	458	506	505	455	429	453	425	295	295	538	538	361	361	427	427	392	187	0	0
Equipamentos médicos	0	0	0	0	383	455	455	456	456	458	458	461	461	464	464	493	493	500	500	512	129	0	0
Expropriações	0	0	0	0	0	0	0	0	0	0	0	0	0	0	0	0	0	0	0	0	0	0	0
Conservação e manutenção corrente	0	0	0	0	0	0	0	0	0	0	0	0	0	0	0	0	0	0	0	0	0	0	0
Grandes reparações	0	0	0	0	0	0	0	0	0	0	0	0	0	0	0	0	0	0	0	0	0	0	0
Outros	0	888	946	946	1.336	1.376	1.375	1.190	1.144	1.161	800	764	764	791	791	827	827	882	882	996	969	0	0
Custos capitalizáveis	0	0	0	0	0	0	0	0	0	0	0	0	0	0	0	0	0	0	0	0	0	0	0
Total	**0**	**1.065**	**1.150**	**1.150**	**2.371**	**2.571**	**2.568**	**2.335**	**2.263**	**2.306**	**1.917**	**1.753**	**1.753**	**2.037**	**2.037**	**1.933**	**1.933**	**2.060**	**2.060**	**2.154**	**1.346**	**0**	**0**

201430

Investimento
(valores em milhares de Euros)

Internamento

Base Anual		31-Dez-08	31-Dez-09	31-Jan-10	31-Dez-10	31-Dez-11	31-Dez-12	31-Dez-13	31-Dez-14	31-Dez-15	31-Dez-16	31-Dez-17	30-Jun-18	n.a.
(Valores com IVA a preços constantes - Jan 2007)		PT	PT	PT	NEH	NEH	NEH	NEH	NEH	NEH	NEH	NEH	NEH	n.a.
Terrenos		0	0	0	0	0	0	0	0	0	0	0	0	0
Projecto		0	0	0	0	0	0	0	0	0	0	0	0	0
Obra		0	0	0	0	0	0	0	0	0	0	0	0	0
Equipamentos Gerais														
Mobiliário de Escritório e Equipamento Genérico														
Mobiliário de Escritório		0	0	0	675	0	0	0	0	0	0	0	0	0
Equipamento Genérico		0	0	0	696	0	0	0	49	0	0	0	0	0
(a definir)		0	0	0	0	0	0	0	0	0	0	0	0	0
Equipamento Hospitalar														
Tipo I		0	0	0	809	0	0	0	0	0	0	0	0	0
Tipo II		0	0	0	3	0	0	0	0	0	0	3	0	0
Tipo III		0	0	0	48	0	0	0	0	48	0	0	0	0
Tipo IV		0	0	0	1	0	0	1	0	0	1	0	0	0
Tipo V		0	0	0	0	0	0	0	0	0	0	0	0	0
Sistemas de Informação														
Aplicações e Módulos Aplicacionais														
Gestão Clínico-Administrativa		75	0	0	0	0	0	0	0	0	0	0	0	0
Apoio à Actividade Clínica		0	85	0	99	0	0	0	0	0	0	0	0	0
Suporte a Serviços Gerais e de Apoio Geral		92	0	0	0	0	0	0	0	0	0	0	0	0
Outros Sistemas de Informação														
Hardware		178	0	0	1.060	0	108	0	802	258	108	0	0	0
Serviços		513	0	0	361	0	15	0	140	9	15	0	0	0
Outros		0	0	0	0	0	0	0	0	0	0	0	0	0
Equipamentos Médicos														
Equipamento Bloco Operatório		0	0	0	1.040	0	0	0	0	0	0	0	0	0
Equipamento Clínico		0	0	0	2.079	0	0	0	0	0	0	0	0	0
Equipamento Laboratório		0	0	0	125	0	0	0	0	26	0	0	0	0
Equipamento Imagiologia		0	0	0	658	0	0	0	0	0	0	0	0	0
Equipamento Instrumental		0	0	0	407	20	20	20	20	20	20	20	0	0
Equipamento Medicina Física e de Reabilitação		0	0	0	79	0	0	0	0	16	0	0	0	0
Equipamento Medicina Nuclear		0	0	0	0	0	0	0	0	0	0	0	0	0
Equipamento Radioterapia		0	0	0	0	0	0	0	0	0	0	0	0	0
(a definir 3)		0	0	0	0	0	0	0	0	0	0	0	0	0
(a definir 4)		0	0	0	0	0	0	0	0	0	0	0	0	0
(a definir 5)		0	0	0	0	0	0	0	0	0	0	0	0	0
(a definir 6)		0	0	0	0	0	0	0	0	0	0	0	0	0
Expropriações		0	0	0	0	0	0	0	0	0	0	0	0	0
Conservação e manutenção corrente		0	0	0	0	0	0	0	0	0	0	0	0	0
Grandes reparações		0	0	0	0	0	0	0	0	0	0	0	0	0
Outros														
Fiscalização		60	180	0	0	0	0	0	0	0	0	0	0	0
Seguros		203	0	0	0	0	0	0	0	0	0	0	0	0
Custos de Arranque		398	0	0	1.318	0	0	0	0	0	0	0	0	0
Contrapartida pela Transmissão do Estab. Hospitalar	0	6.524	0	0	0	0	0	0	0	0	0	0	0	0
Equipamento Transferido das Actuais Instalações	0	1.479	104	0	104	104	104	104	104	104	104	104	0	0
Total	**0**	**9.521**	**369**	**0**	**9.563**	**124**	**247**	**125**	**1.115**	**482**	**248**	**127**	**0**	**0**
		0												

Base Semestral	30-Jun-08	31-Dez-08	30-Jun-09	31-Dez-09	31-Jan-10	30-Jun-10	31-Dez-10	30-Jun-11	31-Dez-11	30-Jun-12	31-Dez-12	30-Jun-13	31-Dez-13	30-Jun-14	31-Dez-14	30-Jun-15	31-Dez-15	30-Jun-16	31-Dez-16	30-Jun-17	31-Dez-17	30-Jun-18	31-Dez-18
(Valores com IVA a preços correntes)		PT	PT	PT	PT	NEH	NEH	NEH	NEH	NEH	NEH	NEH	NEH	NEH	NEH	NEH	NEH	NEH	NEH	NEH	NEH	NEH	NEH
Terrenos		0	0	0	0	0	0	0	0	0	0	0	0	0	0	0	0	0	0	0	0	0	0
Projecto		0	0	0	0	0	0	0	0	0	0	0	0	0	0	0	0	0	0	0	0	0	0
Obra		0	0	0	0	0	0	0	0	0	0	0	0	0	0	0	0	0	0	0	0	0	0
Equipamentos Gerais																							
Mobiliário de Escritório e Equipamento Genérico																							
Mobiliário de Escritório		0	0	0	0	720	0	0	0	0	0	0	0	0	0	0	0	0	0	0	0	0	0
Equipamento Genérico		0	0	0	0	742	0	0	0	0	0	0	0	56	0	0	0	0	0	0	0	0	0
(a definir)		0	0	0	0	0	0	0	0	0	0	0	0	0	0	0	0	0	0	0	0	0	0
Equipamento Hospitalar																							
Tipo I		0	0	0	0	863	0	0	0	0	0	0	0	0	0	0	0	0	0	0	0	0	0
Tipo II		0	0	0	0	3	0	0	0	0	0	0	0	0	0	0	0	0	0	4	0	0	0
Tipo III		0	0	0	0	51	0	0	0	0	0	0	0	0	0	57	0	0	0	0	0	0	0
Tipo IV		0	0	0	0	1	0	0	0	0	0	1	0	0	0	0	0	2	0	0	0	0	0
Tipo V		0	0	0	0	0	0	0	0	0	0	0	0	0	0	0	0	0	0	0	0	0	0
Sistemas de Informação																							
Aplicações e Módulos Aplicacionais																							
Gestão Clínico-Administrativa		77	0	0	0	0	0	0	0	0	0	0	0	0	0	0	0	0	0	0	0	0	0
Apoio à Actividade Clínica		0	89	0	0	106	0	0	0	0	0	0	0	0	0	0	0	0	0	0	0	0	0
Suporte a Serviços Gerais e de Apoio Geral		94	0	0	0	0	0	0	0	0	0	0	0	0	0	0	0	0	0	0	0	0	0
Outros Sistemas de Informação																							
Hardware		182	0	0	0	1.131	0	0	0	119	0	0	0	926	0	304	0	129	0	0	0	0	0
Serviços		525	0	0	0	385	0	0	0	17	0	0	0	161	0	11	0	18	0	0	0	0	0
Outros		0	0	0	0	0	0	0	0	0	0	0	0	0	0	0	0	0	0	0	0	0	0
Equipamentos Médicos																							
Equipamento Bloco Operatório		0	0	0	0	1.109	0	0	0	0	0	0	0	0	0	0	0	0	0	0	0	0	0
Equipamento Clínico		0	0	0	0	2.217	0	0	0	0	0	0	0	0	0	0	0	0	0	0	0	0	0
Equipamento Laboratório		0	0	0	0	134	0	0	0	0	0	0	0	0	0	31	0	0	0	0	0	0	0
Equipamento Imagiologia		0	0	0	0	702	0	0	0	0	0	0	0	0	0	0	0	0	0	0	0	0	0
Equipamento Instrumental		0	0	0	0	434	0	22	0	23	0	23	0	23	0	24	0	24	0	25	0	0	0
Equipamento Medicina Física e de Reabilitação		0	0	0	0	85	0	0	0	0	0	0	0	0	0	19	0	0	0	0	0	0	0
Equipamento Medicina Nuclear		0	0	0	0	0	0	0	0	0	0	0	0	0	0	0	0	0	0	0	0	0	0
Equipamento Radioterapia		0	0	0	0	0	0	0	0	0	0	0	0	0	0	0	0	0	0	0	0	0	0
(a definir 3)		0	0	0	0	0	0	0	0	0	0	0	0	0	0	0	0	0	0	0	0	0	0
(a definir 4)		0	0	0	0	0	0	0	0	0	0	0	0	0	0	0	0	0	0	0	0	0	0
(a definir 5)		0	0	0	0	0	0	0	0	0	0	0	0	0	0	0	0	0	0	0	0	0	0
(a definir 6)		0	0	0	0	0	0	0	0	0	0	0	0	0	0	0	0	0	0	0	0	0	0
Expropriações		0	0	0	0	0	0	0	0	0	0	0	0	0	0	0	0	0	0	0	0	0	0
Conservação e manutenção corrente		0	0	0	0	0	0	0	0	0	0	0	0	0	0	0	0	0	0	0	0	0	0
Grandes reparações		0	0	0	0	0	0	0	0	0	0	0	0	0	0	0	0	0	0	0	0	0	0
Outros																							
Fiscalização		62	189	0	0	0	0	0	0	0	0	0	0	0	0	0	0	0	0	0	0	0	0
Seguros		208	0	0	0	0	0	0	0	0	0	0	0	0	0	0	0	0	0	0	0	0	0
Custos de Arranque		408	0	0	0	1.405	0	0	0	0	0	0	0	0	0	0	0	0	0	0	0	0	0
Contrapartida pela Transmissão do Estab. Hospitalar	0	6.524	0	0	0	0	0	0	0	0	0	0	0	0	0	0	0	0	0	0	0	0	0

Investimento
(valores em milhares de Euros)

	30-Jun-08	31-Dez-08	30-Jun-09	31-Dez-09	30-Jun-10	31-Dez-10	30-Jun-11	31-Dez-11	30-Jun-12	31-Dez-12	30-Jun-13	31-Dez-13	30-Jun-14	31-Dez-14	30-Jun-15	31-Dez-15	30-Jun-16	31-Dez-16	30-Jun-17	31-Dez-17	30-Jun-18	31-Dez-18	30-Jun-19
Equipamento Transferido das Actuais Instalações	0	1.516	108	0	0	110	0	113	0	115	0	117	0	120	0	122	0	124	0	127	0	0	0
Total	**0**	**9.596**	**386**	**0**	**0**	**10.198**	**0**	**135**	**0**	**274**	**0**	**142**	**0**	**1.287**	**0**	**568**	**0**	**298**	**0**	**156**	**0**	**0**	**0**
Controle	0	0	0	0	0	0	0	0	0	0	0	0	0	0	0	0	0	0	0	0	0	0	0

Base Semestral (Financiamento)
(Valores com IVA a preços correntes - Semestre)

	30-Jun-08	31-Dez-08	30-Jun-09	31-Dez-09	30-Jun-10	31-Dez-10	30-Jun-11	31-Dez-11	30-Jun-12	31-Dez-12	30-Jun-13	31-Dez-13	30-Jun-14	31-Dez-14	30-Jun-15	31-Dez-15	30-Jun-16	31-Dez-16	30-Jun-17	31-Dez-17	30-Jun-18	31-Dez-18	30-Jun-19
Terrenos		0	0	0	0	0	0	0	0	0	0	0	0	0	0	0	0	0	0	0	0	0	0
Projecto		0	0	0	0	0	0	0	0	0	0	0	0	0	0	0	0	0	0	0	0	0	0
Obra		0	0	0	0	0	0	0	0	0	0	0	0	0	0	0	0	0	0	0	0	0	0
Equipamentos Gerais																							
Mobiliário de Escritório e Equipamento Genérico																							
Mobiliário de Escritório		0	0	0	720	0	0	0	0	0	0	0	0	0	0	0	0	0	0	0	0	0	0
Equipamento Genérico		0	0	0	742	0	0	0	0	0	0	0	56	0	0	0	0	0	0	0	0	0	0
(a definir)		0	0	0	0	0	0	0	0	0	0	0	0	0	0	0	0	0	0	0	0	0	0
Equipamento Hospitalar																							
Tipo I		0	0	0	863	0	0	0	0	0	0	0	0	0	0	0	0	0	0	0	0	0	0
Tipo II		0	0	0	3	0	0	0	0	0	0	0	0	0	0	0	0	0	4	0	0	0	0
Tipo III		0	0	0	51	0	0	0	0	0	0	0	0	0	57	0	0	0	0	0	0	0	0
Tipo IV		0	0	0	1	0	0	0	0	0	1	0	0	0	0	0	2	0	0	0	0	0	0
Tipo V		0	0	0	0	0	0	0	0	0	0	0	0	0	0	0	0	0	0	0	0	0	0
Sistemas de Informação																							
Aplicações e Módulos Aplicacionais																							
Gestão Clínico-Administrativa		77	0	0	0	0	0	0	0	0	0	0	0	0	0	0	0	0	0	0	0	0	0
Apoio à Actividade Clínica		0	89	0	106	0	0	0	0	0	0	0	0	0	0	0	0	0	0	0	0	0	0
Suporte a Serviços Gerais e de Apoio Geral		94	0	0	0	0	0	0	0	0	0	0	0	0	0	0	0	0	0	0	0	0	0
Outros Sistemas de Informação																							
Hardware		182	0	0	1.131	0	0	0	119	0	0	0	926	0	304	0	129	0	0	0	0	0	0
Serviços		525	0	0	385	0	0	0	17	0	0	0	161	0	11	0	18	0	0	0	0	0	0
Outros		0	0	0	0	0	0	0	0	0	0	0	0	0	0	0	0	0	0	0	0	0	0
Equipamentos Médicos																							
Equipamento Bloco Operatório		0	0	0	1.109	0	0	0	0	0	0	0	0	0	0	0	0	0	0	0	0	0	0
Equipamento Clínico		0	0	0	2.217	0	0	0	0	0	0	0	0	0	0	0	0	0	0	0	0	0	0
Equipamento Laboratório		0	0	0	134	0	0	0	0	0	0	0	0	0	31	0	0	0	0	0	0	0	0
Equipamento Imagiologia		0	0	0	702	0	0	0	0	0	0	0	0	0	0	0	0	0	0	0	0	0	0
Equipamento Instrumental		0	0	0	434	0	22	0	23	0	23	0	23	0	24	0	24	0	25	0	0	0	0
Equipamento Medicina Física e de Reabilitação		0	0	0	85	0	0	0	0	0	0	0	0	0	19	0	0	0	0	0	0	0	0
Equipamento Medicina Nuclear		0	0	0	0	0	0	0	0	0	0	0	0	0	0	0	0	0	0	0	0	0	0
Equipamento Radioterapia		0	0	0	0	0	0	0	0	0	0	0	0	0	0	0	0	0	0	0	0	0	0
(a definir 3)		0	0	0	0	0	0	0	0	0	0	0	0	0	0	0	0	0	0	0	0	0	0
(a definir 4)		0	0	0	0	0	0	0	0	0	0	0	0	0	0	0	0	0	0	0	0	0	0
(a definir 5)		0	0	0	0	0	0	0	0	0	0	0	0	0	0	0	0	0	0	0	0	0	0
(a definir 6)		0	0	0	0	0	0	0	0	0	0	0	0	0	0	0	0	0	0	0	0	0	0
Expropriações		0	0	0	0	0	0	0	0	0	0	0	0	0	0	0	0	0	0	0	0	0	0
Conservação e manutenção corrente		0	0	0	0	0	0	0	0	0	0	0	0	0	0	0	0	0	0	0	0	0	0
Grandes reparações		0	0	0	0	0	0	0	0	0	0	0	0	0	0	0	0	0	0	0	0	0	0
Outros																							
Fiscalização		62	189	0	0	0	0	0	0	0	0	0	0	0	0	0	0	0	0	0	0	0	0
Seguros		208	0	0	0	0	0	0	0	0	0	0	0	0	0	0	0	0	0	0	0	0	0
Custos de Arranque		408	0	0	1.405	0	0	0	0	0	0	0	0	0	0	0	0	0	0	0	0	0	0
Contrapartida pela Transmissão do Estab. Hospitalar	0	6.524	0	0	0	0	0	0	0	0	0	0	0	0	0	0	0	0	0	0	0	0	0
Equipamento Transferido das Actuais Instalações	0	1.516	108	0	110	0	113	0	115	0	117	0	120	0	122	0	124	0	127	0	0	0	0
Total	**0**	**9.596**	**386**	**0**	**10.198**	**0**	**135**	**0**	**274**	**0**	**142**	**0**	**1.287**	**0**	**568**	**0**	**298**	**0**	**156**	**0**	**0**	**0**	**0**

Consultas Externas

Base Anual
(Valores com IVA a preços constantes - Jan 2007)

	31-Dez-08	31-Dez-09	31-Jan-10	31-Dez-10	31-Dez-11	31-Dez-12	31-Dez-13	31-Dez-14	31-Dez-15	31-Dez-16	31-Dez-17	30-Jun-18	n.a.
	PT	PT	PT	NEH	NEH	NEH	NEH	NEH	NEH	NEH	NEH	NEH	n.a.
Terrenos	0	0	0	0	0	0	0	0	0	0	0	0	0
Projecto	0	0	0	0	0	0	0	0	0	0	0	0	0
Obra	0	0	0	0	0	0	0	0	0	0	0	0	0
Equipamentos Gerais													
Mobiliário de Escritório e Equipamento Genérico													
Mobiliário de Escritório	0	0	0	186	0	0	0	0	0	0	0	0	0
Equipamento Genérico	0	0	0	176	0	0	0	13	0	0	0	0	0
(a definir)	0	0	0	0	0	0	0	0	0	0	0	0	0
Equipamento Hospitalar													
Tipo I	0	0	0	125	0	0	0	0	0	0	0	0	0
Tipo II	0	0	0	0	0	0	0	0	0	1	0	0	0
Tipo III	0	0	0	7	0	0	0	0	8	0	0	0	0
Tipo IV	0	0	0	0	0	0	0	0	0	0	0	0	0
Tipo V	0	0	0	0	0	0	0	0	0	0	0	0	0
Sistemas de Informação													
Aplicações e Módulos Aplicacionais													
Gestão Clínico-Administrativa	23	0	0	0	0	0	0	0	0	0	0	0	0
Apoio à Actividade Clínica	0	26	0	30	0	0	0	0	0	0	0	0	0
Suporte a Serviços Gerais e de Apoio Geral	28	0	0	0	0	0	0	0	0	0	0	0	0
Outros Sistemas de Informação													
Hardware	54	0	0	322	0	33	0	244	78	33	0	0	0
Serviços	156	0	0	110	0	5	0	42	3	5	0	0	0
Outros	0	0	0	0	0	0	0	0	0	0	0	0	0
Equipamentos Médicos													
Equipamento Bloco Operatório	0	0	0	4	0	0	0	0	0	0	0	0	0
Equipamento Clínico	0	0	0	511	0	0	0	0	0	0	0	0	0
Equipamento Laboratório	0	0	0	164	0	0	0	0	34	0	0	0	0
Equipamento Imagiologia	0	0	0	558	0	0	0	0	0	0	0	0	0
Equipamento Instrumental	0	0	0	0	0	0	0	0	0	0	0	0	0
Equipamento Medicina Física e de Reabilitação	0	0	0	104	0	0	0	0	22	0	0	0	0
Equipamento Medicina Nuclear	0	0	0	0	0	0	0	0	0	0	0	0	0
Equipamento Radioterapia	0	0	0	0	0	0	0	0	0	0	0	0	0
(a definir 3)	0	0	0	0	0	0	0	0	0	0	0	0	0
(a definir 4)	0	0	0	0	0	0	0	0	0	0	0	0	0
(a definir 5)	0	0	0	0	0	0	0	0	0	0	0	0	0
(a definir 6)	0	0	0	0	0	0	0	0	0	0	0	0	0
Expropriações	0	0	0	0	0	0	0	0	0	0	0	0	0
Conservação e manutenção corrente	0	0	0	0	0	0	0	0	0	0	0	0	0
Grandes reparações	0	0	0	0	0	0	0	0	0	0	0	0	0
Outros													
Fiscalização	12	37	0	0	0	0	0	0	0	0	0	0	0

2014431

Investimento	30-Jun-08	31-Dez-08	30-Jun-09	31-Dez-09	30-Jun-10	31-Dez-10	30-Jun-11	31-Dez-11	30-Jun-12	31-Dez-12	30-Jun-13	31-Dez-13	30-Jun-14	31-Dez-14	30-Jun-15	31-Dez-15	30-Jun-16	31-Dez-16	30-Jun-17	31-Dez-17	30-Jun-18	31-Dez-18	30-Jun-19
(valores em milhares de Euros)																							
Seguros		62	0	0	0	0	0	0	0	0	0	0	0	0									
Custos de Arranque		121	0	0	400	0	0	0	0	0	0	0	0	0									
Contrapartida pela Transmissão do Estab. Hospitalar	0	1.370	0	0	0	0	0	0	0	0	0	0	0	0									
Equipamento Transferido das Actuais Instalações	0	449	31	0	31	31	31	31	31	31	31	31	0	0									
Total	**0**	**2.274**	**94**	**0**	**2.729**	**31**	**69**	**32**	**330**	**176**	**69**	**32**	**0**	**0**									

Base Semestral	**30-Jun-08**	**31-Dez-08**	**30-Jun-09**	**31-Dez-09**	**31-Jan-10**	**30-Jun-10**	**31-Dez-10**	**30-Jun-11**	**31-Dez-11**	**30-Jun-12**	**31-Dez-12**	**30-Jun-13**	**31-Dez-13**	**30-Jun-14**	**31-Dez-14**	**30-Jun-15**	**31-Dez-15**	**30-Jun-16**	**31-Dez-16**	**30-Jun-17**	**31-Dez-17**	**30-Jun-18**	**31-Dez-18**
(Valores com IVA a preços correntes)		PT	PT	PT	PT	NEH	NEH	NEH	NEH	NEH	NEH	NEH	NEH	NEH	NEH	NEH	NEH	NEH	NEH	NEH	NEH	NEH	NEH
Terrenos		0	0	0	0	0	0	0	0	0	0	0	0	0	0	0	0	0	0	0	0	0	0
Projecto		0	0	0	0	0	0	0	0	0	0	0	0	0	0	0	0	0	0	0	0	0	0
Obra		0	0	0	0	0	0	0	0	0	0	0	0	0	0	0	0	0	0	0	0	0	0
Equipamentos Gerais																							
Mobiliário de Escritório e Equipamento Genérico																							
Mobiliário de Escritório		0	0	0	0	198	0	0	0	0	0	0	0	0	0	0	0	0	0	0	0	0	0
Equipamento Genérico		0	0	0	0	187	0	0	0	0	0	0	0	14	0	0	0	0	0	0	0	0	0
(a definir)		0	0	0	0	0	0	0	0	0	0	0	0	0	0	0	0	0	0	0	0	0	0
Equipamento Hospitalar																							
Tipo I		0	0	0	0	133	0	0	0	0	0	0	0	0	0	0	0	0	0	0	0	0	0
Tipo II		0	0	0	0	1	0	0	0	0	0	0	0	0	0	0	0	0	0	1	0	0	0
Tipo III		0	0	0	0	8	0	0	0	0	0	0	0	0	0	9	0	0	0	0	0	0	0
Tipo IV		0	0	0	0	0	0	0	0	0	0	0	0	0	0	0	0	0	0	0	0	0	0
Tipo V		0	0	0	0	0	0	0	0	0	0	0	0	0	0	0	0	0	0	0	0	0	0
Sistemas de Informação																							
Aplicações e Módulos Aplicacionais																							
Gestão Clínico-Administrativa		23	0	0	0	0	0	0	0	0	0	0	0	0	0	0	0	0	0	0	0	0	0
Apoio à Actividade Clínica		0	27	0	0	32	0	0	0	0	0	0	0	0	0	0	0	0	0	0	0	0	0
Suporte a Serviços Gerais e de Apoio Geral		29	0	0	0	0	0	0	0	0	0	0	0	0	0	0	0	0	0	0	0	0	0
Outros Sistemas de Informação																							
Hardware		55	0	0	0	343	0	0	0	36	0	0	0	281	0	92	0	39	0	0	0	0	0
Serviços		160	0	0	0	117	0	0	0	5	0	0	0	49	0	3	0	5	0	0	0	0	0
Outros		0	0	0	0	0	0	0	0	0	0	0	0	0	0	0	0	0	0	0	0	0	0
Equipamentos Médicos																							
Equipamento Bloco Operatório		0	0	0	0	4	0	0	0	0	0	0	0	0	0	0	0	0	0	0	0	0	0
Equipamento Clínico		0	0	0	0	545	0	0	0	0	0	0	0	0	0	0	0	0	0	0	0	0	0
Equipamento Laboratório		0	0	0	0	175	0	0	0	0	0	0	0	0	0	40	0	0	0	0	0	0	0
Equipamento Imagiologia		0	0	0	0	595	0	0	0	0	0	0	0	0	0	0	0	0	0	0	0	0	0
Equipamento Instrumental		0	0	0	0	0	0	0	0	0	0	0	0	0	0	0	0	0	0	0	0	0	0
Equipamento Medicina Física e de Reabilitação		0	0	0	0	111	0	0	0	0	0	0	0	0	0	25	0	0	0	0	0	0	0
Equipamento Medicina Nuclear		0	0	0	0	0	0	0	0	0	0	0	0	0	0	0	0	0	0	0	0	0	0
Equipamento Radioterapia		0	0	0	0	0	0	0	0	0	0	0	0	0	0	0	0	0	0	0	0	0	0
(a definir 3)		0	0	0	0	0	0	0	0	0	0	0	0	0	0	0	0	0	0	0	0	0	0
(a definir 4)		0	0	0	0	0	0	0	0	0	0	0	0	0	0	0	0	0	0	0	0	0	0
(a definir 5)		0	0	0	0	0	0	0	0	0	0	0	0	0	0	0	0	0	0	0	0	0	0
(a definir 6)		0	0	0	0	0	0	0	0	0	0	0	0	0	0	0	0	0	0	0	0	0	0
Expropriações		0	0	0	0	0	0	0	0	0	0	0	0	0	0	0	0	0	0	0	0	0	0
Conservação e manutenção corrente		0	0	0	0	0	0	0	0	0	0	0	0	0	0	0	0	0	0	0	0	0	0
Grandes reparações		0	0	0	0	0	0	0	0	0	0	0	0	0	0	0	0	0	0	0	0	0	0
Outros																							
Fiscalização		13	39	0	0	0	0	0	0	0	0	0	0	0	0	0	0	0	0	0	0	0	0
Seguros		63	0	0	0	0	0	0	0	0	0	0	0	0	0	0	0	0	0	0	0	0	0
Custos de Arranque		124	0	0	0	427	0	0	0	0	0	0	0	0	0	0	0	0	0	0	0	0	0
Contrapartida pela Transmissão do Estab. Hospitalar	0	1.370	0	0	0	0	0	0	0	0	0	0	0	0	0	0	0	0	0	0	0	0	0
Equipamento Transferido das Actuais Instalações	0	460	33	0	0	34	0	34	0	35	0	36	0	36	0	37	0	38	0	38	0	0	0
Total	**0**	**2.297**	**99**	**0**	**0**	**2.910**	**0**	**34**	**0**	**76**	**0**	**36**	**0**	**381**	**0**	**207**	**0**	**83**	**0**	**39**	**0**	**0**	**0**
Controle	**0**	0	0	0	0	0	0	0	0	0	0	0	0	0	0	0	0	0	0	0	0	0	0

Base Semestral (Financiamento)	**30-Jun-08**	**31-Dez-08**	**30-Jun-09**	**31-Dez-09**	**30-Jun-10**	**31-Dez-10**	**30-Jun-11**	**31-Dez-11**	**30-Jun-12**	**31-Dez-12**	**30-Jun-13**	**31-Dez-13**	**30-Jun-14**	**31-Dez-14**	**30-Jun-15**	**31-Dez-15**	**30-Jun-16**	**31-Dez-16**	**30-Jun-17**	**31-Dez-17**	**30-Jun-18**	**31-Dez-18**	**30-Jun-19**
(Valores com IVA a preços correntes - Semestre)																							
Terrenos		0	0	0	0	0	0	0	0	0	0	0	0	0	0	0	0	0	0	0	0	0	0
Projecto		0	0	0	0	0	0	0	0	0	0	0	0	0	0	0	0	0	0	0	0	0	0
Obra		0	0	0	0	0	0	0	0	0	0	0	0	0	0	0	0	0	0	0	0	0	0
Equipamentos Gerais																							
Mobiliário de Escritório e Equipamento Genérico																							
Mobiliário de Escritório		0	0	0	198	0	0	0	0	0	0	0	0	0	0	0	0	0	0	0	0	0	0
Equipamento Genérico		0	0	0	187	0	0	0	0	0	0	0	14	0	0	0	0	0	0	0	0	0	0
(a definir)		0	0	0	0	0	0	0	0	0	0	0	0	0	0	0	0	0	0	0	0	0	0
Equipamento Hospitalar																							
Tipo I		0	0	0	133	0	0	0	0	0	0	0	0	0	0	0	0	0	0	0	0	0	0
Tipo II		0	0	0	1	0	0	0	0	0	0	0	0	0	0	0	0	1	0	0	0	0	0
Tipo III		0	0	0	8	0	0	0	0	0	0	0	0	0	9	0	0	0	0	0	0	0	0
Tipo IV		0	0	0	0	0	0	0	0	0	0	0	0	0	0	0	0	0	0	0	0	0	0
Tipo V		0	0	0	0	0	0	0	0	0	0	0	0	0	0	0	0	0	0	0	0	0	0
Sistemas de Informação																							
Aplicações e Módulos Aplicacionais																							
Gestão Clínico-Administrativa		23	0	0	0	0	0	0	0	0	0	0	0	0	0	0	0	0	0	0	0	0	0
Apoio à Actividade Clínica		0	27	0	32	0	0	0	0	0	0	0	0	0	0	0	0	0	0	0	0	0	0
Suporte a Serviços Gerais e de Apoio Geral		29	0	0	0	0	0	0	0	0	0	0	0	0	0	0	0	0	0	0	0	0	0
Outros Sistemas de Informação																							
Hardware		55	0	0	343	0	0	0	36	0	0	0	281	0	92	0	39	0	0	0	0	0	0
Serviços		160	0	0	117	0	0	0	5	0	0	0	49	0	3	0	5	0	0	0	0	0	0
Outros		0	0	0	0	0	0	0	0	0	0	0	0	0	0	0	0	0	0	0	0	0	0
Equipamentos Médicos																							
Equipamento Bloco Operatório		0	0	0	4	0	0	0	0	0	0	0	0	0	0	0	0	0	0	0	0	0	0
Equipamento Clínico		0	0	0	545	0	0	0	0	0	0	0	0	0	0	0	0	0	0	0	0	0	0
Equipamento Laboratório		0	0	0	175	0	0	0	0	0	0	0	0	0	40	0	0	0	0	0	0	0	0
Equipamento Imagiologia		0	0	0	595	0	0	0	0	0	0	0	0	0	0	0	0	0	0	0	0	0	0
Equipamento Instrumental		0	0	0	0	0	0	0	0	0	0	0	0	0	0	0	0	0	0	0	0	0	0
Equipamento Medicina Física e de Reabilitação		0	0	0	111	0	0	0	0	0	0	0	0	0	25	0	0	0	0	0	0	0	0
Equipamento Medicina Nuclear		0	0	0	0	0	0	0	0	0	0	0	0	0	0	0	0	0	0	0	0	0	0
Equipamento Radioterapia		0	0	0	0	0	0	0	0	0	0	0	0	0	0	0	0	0	0	0	0	0	0
(a definir 3)		0	0	0	0	0	0	0	0	0	0	0	0	0	0	0	0	0	0	0	0	0	0
(a definir 4)		0	0	0	0	0	0	0	0	0	0	0	0	0	0	0	0	0	0	0	0	0	0
(a definir 5)		0	0	0	0	0	0	0	0	0	0	0	0	0	0	0	0	0	0	0	0	0	0
(a definir 6)		0	0	0	0	0	0	0	0	0	0	0	0	0	0	0	0	0	0	0	0	0	0
Expropriações		0	0	0	0	0	0	0	0	0	0	0	0	0	0	0	0	0	0	0	0	0	0
Conservação e manutenção corrente		0	0	0	0	0	0	0	0	0	0	0	0	0	0	0	0	0	0	0	0	0	0
Grandes reparações		0	0	0	0	0	0	0	0	0	0	0	0	0	0	0	0	0	0	0	0	0	0
Outros																							

Investimento *(valores em milhares de Euros)*	30-Jun-08	31-Dez-08	30-Jun-09	31-Dez-09	30-Jun-10	31-Dez-10	30-Jun-11	31-Dez-11	30-Jun-12	31-Dez-12	30-Jun-13	31-Dez-13	30-Jun-14	31-Dez-14	30-Jun-15	31-Dez-15	30-Jun-16	31-Dez-16	30-Jun-17	31-Dez-17	30-Jun-18	31-Dez-18	30-Jun-19
Fiscalização		13	39	0	0	0	0	0	0	0	0	0	0	0	0	0	0	0	0	0	0	0	0
Seguros		63	0	0	0	0	0	0	0	0	0	0	0	0	0	0	0	0	0	0	0	0	0
Custos de Arranque		124	0	0	427	0	0	0	0	0	0	0	0	0	0	0	0	0	0	0	0	0	0
Contrapartida pela Transmissão do Estab. Hospitalar	0	1.370	0	0	0	0	0	0	0	0	0	0	0	0	0	0	0	0	0	0	0	0	0
Equipamento Transferido das Actuais Instalações	0	460	33	0	34	0	34	0	35	0	36	0	36	0	37	0	38	0	38	0	0	0	0
Total	**0**	**2.297**	**99**	**0**	**2.910**	**0**	**34**	**0**	**76**	**0**	**36**	**0**	**381**	**0**	**207**	**0**	**83**	**0**	**39**	**0**	**0**	**0**	**0**

Hospital de Dia

Base Anual *(Valores com IVA a preços constantes - Jan 2007)*	30-Jun-08	31-Dez-08 PT	31-Dez-09 PT	31-Jan-10 PT	31-Dez-10 NEH	31-Dez-11 NEH	31-Dez-12 NEH	31-Dez-13 NEH	31-Dez-14 NEH	31-Dez-15 NEH	31-Dez-16 NEH	31-Dez-17 NEH	30-Jun-18 NEH	n.a. n.a.
Terrenos		0	0	0	0	0	0	0	0	0	0	0	0	0
Projecto		0	0	0	0	0	0	0	0	0	0	0	0	0
Obra		0	0	0	0	0	0	0	0	0	0	0	0	0
Equipamentos Gerais														
Mobiliário de Escritório e Equipamento Genérico														
Mobiliário de Escritório		0	0	0	22	0	0	0	0	0	0	0	0	0
Equipamento Genérico		0	0	0	29	0	0	0	2	0	0	0	0	0
(a definir)		0	0	0	0	0	0	0	0	0	0	0	0	0
Equipamento Hospitalar														
Tipo I		0	0	0	25	0	0	0	0	0	0	0	0	0
Tipo II		0	0	0	0	0	0	0	0	0	0	0	0	0
Tipo III		0	0	0	1	0	0	0	0	1	0	0	0	0
Tipo IV		0	0	0	0	0	0	0	0	0	0	0	0	0
Tipo V		0	0	0	0	0	0	0	0	0	0	0	0	0
Sistemas de Informação														
Aplicações e Módulos Aplicacionais														
Gestão Clínico-Administrativa		4	0	0	0	0	0	0	0	0	0	0	0	0
Apoio à Actividade Clínica		0	5	0	4	0	0	0	0	0	0	0	0	0
Suporte a Serviços Gerais e de Apoio Geral		5	0	0	0	0	0	0	0	0	0	0	0	0
Outros Sistemas de Informação														
Hardware		10	0	0	38	0	4	0	29	9	4	0	0	0
Serviços		27	0	0	13	0	1	0	5	0	1	0	0	0
Outros		0	0	0	0	0	0	0	0	0	0	0	0	0
Equipamentos Médicos														
Equipamento Bloco Operatório		0	0	0	0	0	0	0	0	0	0	0	0	0
Equipamento Clínico		0	0	0	34	0	0	0	0	0	0	0	0	0
Equipamento Laboratório		0	0	0	3	0	0	0	0	1	0	0	0	0
Equipamento Imagiologia		0	0	0	11	0	0	0	0	0	0	0	0	0
Equipamento Instrumental		0	0	0	0	0	0	0	0	0	0	0	0	0
Equipamento Medicina Física e de Reabilitação		0	0	0	2	0	0	0	0	0	0	0	0	0
Equipamento Medicina Nuclear		0	0	0	0	0	0	0	0	0	0	0	0	0
Equipamento Radioterapia		0	0	0	0	0	0	0	0	0	0	0	0	0
(a definir 3)		0	0	0	0	0	0	0	0	0	0	0	0	0
(a definir 4)		0	0	0	0	0	0	0	0	0	0	0	0	0
(a definir 5)		0	0	0	0	0	0	0	0	0	0	0	0	0
(a definir 6)		0	0	0	0	0	0	0	0	0	0	0	0	0
Expropriações		0	0	0	0	0	0	0	0	0	0	0	0	0
Conservação e manutenção corrente		0	0	0	0	0	0	0	0	0	0	0	0	0
Grandes reparações		0	0	0	0	0	0	0	0	0	0	0	0	0
Outros														
Fiscalização		2	6	0	0	0	0	0	0	0	0	0	0	0
Seguros		11	0	0	0	0	0	0	0	0	0	0	0	0
Custos de Arranque		21	0	0	47	0	0	0	0	0	0	0	0	0
Contrapartida pela Transmissão do Estab. Hospitalar	0	125	0	0	0	0	0	0	0	0	0	0	0	0
Equipamento Transferido das Actuais Instalações	0	79	6	0	4	4	4	4	4	4	4	4	0	0
Total	**0**	**284**	**16**	**0**	**232**	**4**	**8**	**4**	**39**	**16**	**8**	**4**	**0**	**0**

Base Semestral *(Valores com IVA a preços correntes)*	30-Jun-08	31-Dez-08 PT	30-Jun-09 PT	31-Dez-09 PT	31-Jan-10 PT	30-Jun-10 NEH	31-Dez-10 NEH	30-Jun-11 NEH	31-Dez-11 NEH	30-Jun-12 NEH	31-Dez-12 NEH	30-Jun-13 NEH	31-Dez-13 NEH	30-Jun-14 NEH	31-Dez-14 NEH	30-Jun-15 NEH	31-Dez-15 NEH	30-Jun-16 NEH	31-Dez-16 NEH	30-Jun-17 NEH	31-Dez-17 NEH	30-Jun-18 NEH	31-Dez-18 NEH
Terrenos		0	0	0	0	0	0	0	0	0	0	0	0	0	0	0	0	0	0	0	0	0	0
Projecto		0	0	0	0	0	0	0	0	0	0	0	0	0	0	0	0	0	0	0	0	0	0
Obra		0	0	0	0	0	0	0	0	0	0	0	0	0	0	0	0	0	0	0	0	0	0
Equipamentos Gerais																							
Mobiliário de Escritório e Equipamento Genérico																							
Mobiliário de Escritório		0	0	0	0	23	0	0	0	0	0	0	0	0	0	0	0	0	0	0	0	0	0
Equipamento Genérico		0	0	0	0	30	0	0	0	0	0	0	0	2	0	0	0	0	0	0	0	0	0
(a definir)		0	0	0	0	0	0	0	0	0	0	0	0	0	0	0	0	0	0	0	0	0	0
Equipamento Hospitalar																							
Tipo I		0	0	0	0	26	0	0	0	0	0	0	0	0	0	0	0	0	0	0	0	0	0
Tipo II		0	0	0	0	0	0	0	0	0	0	0	0	0	0	0	0	0	0	0	0	0	0
Tipo III		0	0	0	0	2	0	0	0	0	0	0	0	0	0	2	0	0	0	0	0	0	0
Tipo IV		0	0	0	0	0	0	0	0	0	0	0	0	0	0	0	0	0	0	0	0	0	0
Tipo V		0	0	0	0	0	0	0	0	0	0	0	0	0	0	0	0	0	0	0	0	0	0
Sistemas de Informação																							
Aplicações e Módulos Aplicacionais																							
Gestão Clínico-Administrativa		4	0	0	0	0	0	0	0	0	0	0	0	0	0	0	0	0	0	0	0	0	0
Apoio à Actividade Clínica		0	5	0	0	4	0	0	0	0	0	0	0	0	0	0	0	0	0	0	0	0	0
Suporte a Serviços Gerais e de Apoio Geral		5	0	0	0	0	0	0	0	0	0	0	0	0	0	0	0	0	0	0	0	0	0
Outros Sistemas de Informação																							
Hardware		10	0	0	0	40	0	0	0	4	0	0	0	33	0	11	0	5	0	0	0	0	0
Serviços		28	0	0	0	14	0	0	0	1	0	0	0	6	0	0	0	1	0	0	0	0	0
Outros		0	0	0	0	0	0	0	0	0	0	0	0	0	0	0	0	0	0	0	0	0	0
Equipamentos Médicos																							
Equipamento Bloco Operatório		0	0	0	0	0	0	0	0	0	0	0	0	0	0	0	0	0	0	0	0	0	0
Equipamento Clínico		0	0	0	0	37	0	0	0	0	0	0	0	0	0	0	0	0	0	0	0	0	0
Equipamento Laboratório		0	0	0	0	3	0	0	0	0	0	0	0	0	0	1	0	0	0	0	0	0	0
Equipamento Imagiologia		0	0	0	0	12	0	0	0	0	0	0	0	0	0	0	0	0	0	0	0	0	0
Equipamento Instrumental		0	0	0	0	0	0	0	0	0	0	0	0	0	0	0	0	0	0	0	0	0	0
Equipamento Medicina Física e de Reabilitação		0	0	0	0	2	0	0	0	0	0	0	0	0	0	0	0	0	0	0	0	0	0
Equipamento Medicina Nuclear		0	0	0	0	0	0	0	0	0	0	0	0	0	0	0	0	0	0	0	0	0	0
Equipamento Radioterapia		0	0	0	0	0	0	0	0	0	0	0	0	0	0	0	0	0	0	0	0	0	0
(a definir 3)		0	0	0	0	0	0	0	0	0	0	0	0	0	0	0	0	0	0	0	0	0	0
(a definir 4)		0	0	0	0	0	0	0	0	0	0	0	0	0	0	0	0	0	0	0	0	0	0
(a definir 5)		0	0	0	0	0	0	0	0	0	0	0	0	0	0	0	0	0	0	0	0	0	0
(a definir 6)		0	0	0	0	0	0	0	0	0	0	0	0	0	0	0	0	0	0	0	0	0	0
Expropriações		0	0	0	0	0	0	0	0	0	0	0	0	0	0	0	0	0	0	0	0	0	0

2014352

Investimento *(valores em milhares de Euros)*	30-Jun-08	31-Dez-08	30-Jun-09	31-Dez-09	30-Jun-10	31-Dez-10	30-Jun-11	31-Dez-11	30-Jun-12	31-Dez-12	30-Jun-13	31-Dez-13	30-Jun-14	31-Dez-14	30-Jun-15	31-Dez-15	30-Jun-16	31-Dez-16	30-Jun-17	31-Dez-17	30-Jun-18	31-Dez-18	30-Jun-19
Conservação e manutenção corrente		0	0	0	0	0	0	0	0	0	0	0	0	0	0	0	0	0	0	0	0	0	0
Grandes reparações		0	0	0	0	0	0	0	0	0	0	0	0	0	0	0	0	0	0	0	0	0	0
Outros																							
Fiscalização		2	6	0	0	0	0	0	0	0	0	0	0	0	0	0	0	0	0	0	0	0	0
Seguros		11	0	0	0	0	0	0	0	0	0	0	0	0	0	0	0	0	0	0	0	0	0
Custos de Arranque		22	0	0	0	50	0	0	0	0	0	0	0	0	0	0	0	0	0	0	0	0	0
Contrapartida pela Transmissão do Estab. Hospitalar	0	125	0	0	0	0	0	0	0	0	0	0	0	0	0	0	0	0	0	0	0	0	0
Equipamento Transferido das Actuais Instalações	0	81	6	0	0	4	0	4	0	4	0	4	0	4	0	4	0	4	0	5	0	0	0
Total	**0**	**288**	**17**	**0**	**0**	**248**	**0**	**4**	**0**	**9**	**0**	**4**	**0**	**45**	**0**	**18**	**0**	**10**	**0**	**5**	**0**	**0**	**0**
Controlo	**0**	0	0	0	0	0	0	0	0	0	0	0	0	0	0	0	0	0	0	0	0	0	0

Base Semestral (Financiamento) *(Valores com IVA a preços correntes - Semestre)*	30-Jun-08	31-Dez-08	30-Jun-09	31-Dez-09	30-Jun-10	31-Dez-10	30-Jun-11	31-Dez-11	30-Jun-12	31-Dez-12	30-Jun-13	31-Dez-13	30-Jun-14	31-Dez-14	30-Jun-15	31-Dez-15	30-Jun-16	31-Dez-16	30-Jun-17	31-Dez-17	30-Jun-18	31-Dez-18	30-Jun-19
Terrenos		0	0	0	0	0	0	0	0	0	0	0	0	0	0	0	0	0	0	0	0	0	0
Projecto		0	0	0	0	0	0	0	0	0	0	0	0	0	0	0	0	0	0	0	0	0	0
Obra		0	0	0	0	0	0	0	0	0	0	0	0	0	0	0	0	0	0	0	0	0	0
Equipamentos Gerais																							
Mobiliário de Escritório e Equipamento Genérico																							
Mobiliário de Escritório		0	0	0	23	0	0	0	0	0	0	0	0	0	0	0	0	0	0	0	0	0	0
Equipamento Genérico		0	0	0	30	0	0	0	0	0	0	0	2	0	0	0	0	0	0	0	0	0	0
(a definir)		0	0	0	0	0	0	0	0	0	0	0	0	0	0	0	0	0	0	0	0	0	0
Equipamento Hospitalar																							
Tipo I		0	0	0	26	0	0	0	0	0	0	0	0	0	0	0	0	0	0	0	0	0	0
Tipo II		0	0	0	0	0	0	0	0	0	0	0	0	0	0	0	0	0	0	0	0	0	0
Tipo III		0	0	0	2	0	0	0	0	0	0	0	0	0	2	0	0	0	0	0	0	0	0
Tipo IV		0	0	0	0	0	0	0	0	0	0	0	0	0	0	0	0	0	0	0	0	0	0
Tipo V		0	0	0	0	0	0	0	0	0	0	0	0	0	0	0	0	0	0	0	0	0	0
Sistemas de Informação																							
Aplicações e Módulos Aplicacionais																							
Gestão Clínico-Administrativa		4	0	0	0	0	0	0	0	0	0	0	0	0	0	0	0	0	0	0	0	0	0
Apoio à Actividade Clínica		0	5	0	4	0	0	0	0	0	0	0	0	0	0	0	0	0	0	0	0	0	0
Suporte a Serviços Gerais e de Apoio Geral		5	0	0	0	0	0	0	0	0	0	0	0	0	0	0	0	0	0	0	0	0	0
Outros Sistemas de Informação																							
Hardware		10	0	0	40	0	0	0	4	0	0	0	33	0	11	0	5	0	0	0	0	0	0
Serviços		28	0	0	14	0	0	0	1	0	0	0	6	0	0	0	1	0	0	0	0	0	0
Outros		0	0	0	0	0	0	0	0	0	0	0	0	0	0	0	0	0	0	0	0	0	0
Equipamentos Médicos																							
Equipamento Bloco Operatório		0	0	0	0	0	0	0	0	0	0	0	0	0	0	0	0	0	0	0	0	0	0
Equipamento Clínico		0	0	0	37	0	0	0	0	0	0	0	0	0	0	0	0	0	0	0	0	0	0
Equipamento Laboratório		0	0	0	3	0	0	0	0	0	0	0	0	0	1	0	0	0	0	0	0	0	0
Equipamento Imagiologia		0	0	0	12	0	0	0	0	0	0	0	0	0	0	0	0	0	0	0	0	0	0
Equipamento Instrumental		0	0	0	0	0	0	0	0	0	0	0	0	0	0	0	0	0	0	0	0	0	0
Equipamento Medicina Física e de Reabilitação		0	0	0	2	0	0	0	0	0	0	0	0	0	0	0	0	0	0	0	0	0	0
Equipamento Medicina Nuclear		0	0	0	0	0	0	0	0	0	0	0	0	0	0	0	0	0	0	0	0	0	0
Equipamento Radioterapia		0	0	0	0	0	0	0	0	0	0	0	0	0	0	0	0	0	0	0	0	0	0
(a definir 3)		0	0	0	0	0	0	0	0	0	0	0	0	0	0	0	0	0	0	0	0	0	0
(a definir 4)		0	0	0	0	0	0	0	0	0	0	0	0	0	0	0	0	0	0	0	0	0	0
(a definir 5)		0	0	0	0	0	0	0	0	0	0	0	0	0	0	0	0	0	0	0	0	0	0
(a definir 6)		0	0	0	0	0	0	0	0	0	0	0	0	0	0	0	0	0	0	0	0	0	0
Expropriações		0	0	0	0	0	0	0	0	0	0	0	0	0	0	0	0	0	0	0	0	0	0
Conservação e manutenção corrente		0	0	0	0	0	0	0	0	0	0	0	0	0	0	0	0	0	0	0	0	0	0
Grandes reparações		0	0	0	0	0	0	0	0	0	0	0	0	0	0	0	0	0	0	0	0	0	0
Outros																							
Fiscalização		2	6	0	0	0	0	0	0	0	0	0	0	0	0	0	0	0	0	0	0	0	0
Seguros		11	0	0	0	0	0	0	0	0	0	0	0	0	0	0	0	0	0	0	0	0	0
Custos de Arranque		22	0	0	50	0	0	0	0	0	0	0	0	0	0	0	0	0	0	0	0	0	0
Contrapartida pela Transmissão do Estab. Hospitalar	0	125	0	0	0	0	0	0	0	0	0	0	0	0	0	0	0	0	0	0	0	0	0
Equipamento Transferido das Actuais Instalações	0	81	6	0	4	0	4	0	4	0	4	0	4	0	4	0	4	0	5	0	0	0	0
Total	**0**	**288**	**17**	**0**	**248**	**0**	**4**	**0**	**9**	**0**	**4**	**0**	**45**	**0**	**18**	**0**	**10**	**0**	**5**	**0**	**0**	**0**	**0**

Urgência

Base Anual *(Valores com IVA a preços constantes - Jan 2007)*	30-Jun-08	31-Dez-08 PT	31-Dez-09 PT	31-Jan-10 PT	31-Dez-10 NEH	31-Dez-11 NEH	31-Dez-12 NEH	31-Dez-13 NEH	31-Dez-14 NEH	31-Dez-15 NEH	31-Dez-16 NEH	31-Dez-17 NEH	30-Jun-18 NEH	n.a. n.a.
Terrenos		0	0	0	0	0	0	0	0	0	0	0	0	0
Projecto		0	0	0	0	0	0	0	0	0	0	0	0	0
Obra		0	0	0	0	0	0	0	0	0	0	0	0	0
Equipamentos Gerais														
Mobiliário de Escritório e Equipamento Genérico														
Mobiliário de Escritório		0	0	0	183	0	0	0	0	0	0	0	0	0
Equipamento Genérico		0	0	0	261	0	0	0	18	0	0	0	0	0
(a definir)		0	0	0	0	0	0	0	0	0	0	0	0	0
Equipamento Hospitalar														
Tipo I		0	0	0	202	0	0	0	0	0	0	0	0	0
Tipo II		0	0	0	1	0	0	0	0	0	0	1	0	0
Tipo III		0	0	0	12	0	0	0	0	12	0	0	0	0
Tipo IV		0	0	0	0	0	0	0	0	0	0	0	0	0
Tipo V		0	0	0	0	0	0	0	0	0	0	0	0	0
Sistemas de Informação														
Aplicações e Módulos Aplicacionais														
Gestão Clínico-Administrativa		32	0	0	0	0	0	0	0	0	0	0	0	0
Apoio à Actividade Clínica		0	37	0	44	0	0	0	0	0	0	0	0	0
Suporte a Serviços Gerais e de Apoio Geral		39	0	0	0	0	0	0	0	0	0	0	0	0
Outros Sistemas de Informação														
Hardware		76	0	0	473	0	48	0	358	115	48	0	0	0
Serviços		220	0	0	161	0	7	0	62	4	7	0	0	0
Outros		0	0	0	0	0	0	0	0	0	0	0	0	0
Equipamentos Médicos														
Equipamento Bloco Operatório		0	0	0	45	0	0	0	0	0	0	0	0	0
Equipamento Clínico		0	0	0	443	0	0	0	0	0	0	0	0	0
Equipamento Laboratório		0	0	0	111	0	0	0	0	20	0	0	0	0
Equipamento Imagiologia		0	0	0	376	0	0	0	0	0	0	0	0	0
Equipamento Instrumental		0	0	0	0	0	0	0	0	0	0	0	0	0
Equipamento Medicina Física e de Reabilitação		0	0	0	70	0	0	0	0	13	0	0	0	0
Equipamento Medicina Nuclear		0	0	0	0	0	0	0	0	0	0	0	0	0
Equipamento Radioterapia		0	0	0	0	0	0	0	0	0	0	0	0	0
(a definir 3)		0	0	0	0	0	0	0	0	0	0	0	0	0
(a definir 4)		0	0	0	0	0	0	0	0	0	0	0	0	0

Investimento (valores em milhares de Euros)	30-Jun-08	31-Dez-08	30-Jun-09	31-Dez-09	30-Jun-10	31-Dez-10	30-Jun-11	31-Dez-11	30-Jun-12	31-Dez-12	30-Jun-13	31-Dez-13	30-Jun-14	31-Dez-14	30-Jun-15	31-Dez-15	30-Jun-16	31-Dez-16	30-Jun-17	31-Dez-17	30-Jun-18	31-Dez-18	30-Jun-19
(a definir 5)		0	0	0	0	0	0	0	0	0	0	0	0	0									
(a definir 6)		0	0	0	0	0	0	0	0	0	0	0	0	0									
Expropriações		0	0	0	0	0	0	0	0	0	0	0	0	0									
Conservação e manutenção corrente		0	0	0	0	0	0	0	0	0	0	0	0	0									
Grandes reparações		0	0	0	0	0	0	0	0	0	0	0	0	0									
Outros																							
Fiscalização		16	49	0	0	0	0	0	0	0	0	0	0	0									
Seguros		87	0	0	0	0	0	0	0	0	0	0	0	0									
Custos de Arranque		171	0	0	588	0	0	0	0	0	0	0	0	0									
Contrapartida pela Transmissão do Estab. Hospitalar	0	3.057	0	0	0	0	0	0	0	0	0	0	0	0									
Equipamento Transferido das Actuais Instalações	0	634	44	0	46	46	46	46	46	46	46	46	0	0									
Total	**0**	**4.333**	**130**	**0**	**3.016**	**46**	**101**	**47**	**485**	**210**	**101**	**47**	**0**	**0**									

Base Semestral (Valores com IVA a preços correntes)	30-Jun-08	31-Dez-08	30-Jun-09	31-Dez-09	31-Jan-10	30-Jun-10	31-Dez-10	30-Jun-11	31-Dez-11	30-Jun-12	31-Dez-12	30-Jun-13	31-Dez-13	30-Jun-14	31-Dez-14	30-Jun-15	31-Dez-15	30-Jun-16	31-Dez-16	30-Jun-17	31-Dez-17	30-Jun-18	31-Dez-18
		PT	PT	PT	PT	NEH	NEH	NEH	NEH	NEH	NEH	NEH	NEH	NEH	NEH	NEH	NEH	NEH	NEH	NEH	NEH	NEH	NEH
Terrenos		0	0	0	0	0	0	0	0	0	0	0	0	0	0	0	0	0	0	0	0	0	0
Projecto		0	0	0	0	0	0	0	0	0	0	0	0	0	0	0	0	0	0	0	0	0	0
Obra		0	0	0	0	0	0	0	0	0	0	0	0	0	0	0	0	0	0	0	0	0	0
Equipamentos Gerais																							
Mobiliário de Escritório e Equipamento Genérico																							
Mobiliário de Escritório		0	0	0	0	195	0	0	0	0	0	0	0	0	0	0	0	0	0	0	0	0	0
Equipamento Genérico		0	0	0	0	278	0	0	0	0	0	0	0	21	0	0	0	0	0	0	0	0	0
(a definir)		0	0	0	0	0	0	0	0	0	0	0	0	0	0	0	0	0	0	0	0	0	0
Equipamento Hospitalar																							
Tipo I		0	0	0	0	215	0	0	0	0	0	0	0	0	0	0	0	0	0	0	0	0	0
Tipo II		0	0	0	0	1	0	0	0	0	0	0	0	0	0	0	0	0	0	1	0	0	0
Tipo III		0	0	0	0	13	0	0	0	0	0	0	0	0	0	14	0	0	0	0	0	0	0
Tipo IV		0	0	0	0	0	0	0	0	0	0	0	0	0	0	0	0	0	0	0	0	0	0
Tipo V		0	0	0	0	0	0	0	0	0	0	0	0	0	0	0	0	0	0	0	0	0	0
Sistemas de Informação																							
Aplicações e Módulos Aplicacionais																							
Gestão Clínico-Administrativa		33	0	0	0	0	0	0	0	0	0	0	0	0	0	0	0	0	0	0	0	0	0
Apoio à Actividade Clínica		0	38	0	0	47	0	0	0	0	0	0	0	0	0	0	0	0	0	0	0	0	0
Suporte a Serviços Gerais e de Apoio Geral		40	0	0	0	0	0	0	0	0	0	0	0	0	0	0	0	0	0	0	0	0	0
Outros Sistemas de Informação																							
Hardware		78	0	0	0	505	0	0	0	53	0	0	0	413	0	136	0	58	0	0	0	0	0
Serviços		225	0	0	0	172	0	0	0	7	0	0	0	72	0	5	0	8	0	0	0	0	0
Outros		0	0	0	0	0	0	0	0	0	0	0	0	0	0	0	0	0	0	0	0	0	0
Equipamentos Médicos																							
Equipamento Bloco Operatório		0	0	0	0	48	0	0	0	0	0	0	0	0	0	0	0	0	0	0	0	0	0
Equipamento Clínico		0	0	0	0	473	0	0	0	0	0	0	0	0	0	0	0	0	0	0	0	0	0
Equipamento Laboratório		0	0	0	0	118	0	0	0	0	0	0	0	0	0	23	0	0	0	0	0	0	0
Equipamento Imagiologia		0	0	0	0	400	0	0	0	0	0	0	0	0	0	0	0	0	0	0	0	0	0
Equipamento Instrumental		0	0	0	0	0	0	0	0	0	0	0	0	0	0	0	0	0	0	0	0	0	0
Equipamento Medicina Física e de Reabilitação		0	0	0	0	75	0	0	0	0	0	0	0	0	0	15	0	0	0	0	0	0	0
Equipamento Medicina Nuclear		0	0	0	0	0	0	0	0	0	0	0	0	0	0	0	0	0	0	0	0	0	0
Equipamento Radioterapia		0	0	0	0	0	0	0	0	0	0	0	0	0	0	0	0	0	0	0	0	0	0
(a definir 3)		0	0	0	0	0	0	0	0	0	0	0	0	0	0	0	0	0	0	0	0	0	0
(a definir 4)		0	0	0	0	0	0	0	0	0	0	0	0	0	0	0	0	0	0	0	0	0	0
(a definir 5)		0	0	0	0	0	0	0	0	0	0	0	0	0	0	0	0	0	0	0	0	0	0
(a definir 6)		0	0	0	0	0	0	0	0	0	0	0	0	0	0	0	0	0	0	0	0	0	0
Expropriações		0	0	0	0	0	0	0	0	0	0	0	0	0	0	0	0	0	0	0	0	0	0
Conservação e manutenção corrente		0	0	0	0	0	0	0	0	0	0	0	0	0	0	0	0	0	0	0	0	0	0
Grandes reparações		0	0	0	0	0	0	0	0	0	0	0	0	0	0	0	0	0	0	0	0	0	0
Outros																							
Fiscalização		17	51	0	0	0	0	0	0	0	0	0	0	0	0	0	0	0	0	0	0	0	0
Seguros		89	0	0	0	0	0	0	0	0	0	0	0	0	0	0	0	0	0	0	0	0	0
Custos de Arranque		175	0	0	0	627	0	0	0	0	0	0	0	0	0	0	0	0	0	0	0	0	0
Contrapartida pela Transmissão do Estab. Hospitalar	0	3.057	0	0	0	0	0	0	0	0	0	0	0	0	0	0	0	0	0	0	0	0	0
Equipamento Transferido das Actuais Instalações	0	650	46	0	0	49	0	50	0	51	0	52	0	53	0	54	0	56	0	57	0	0	0
Total	**0**	**4.365**	**136**	**0**	**0**	**3.216**	**0**	**50**	**0**	**112**	**0**	**53**	**0**	**559**	**0**	**247**	**0**	**122**	**0**	**58**	**0**	**0**	**0**
Controle	**0**	0	0	0	0	0	0	0	0	0	0	0	0	0	0	0	0	0	0	0	0	0	0

Base Semestral (Financiamento) (Valores com IVA a preços correntes - Semestre)	30-Jun-08	31-Dez-08	30-Jun-09	31-Dez-09	30-Jun-10	31-Dez-10	30-Jun-11	31-Dez-11	30-Jun-12	31-Dez-12	30-Jun-13	31-Dez-13	30-Jun-14	31-Dez-14	30-Jun-15	31-Dez-15	30-Jun-16	31-Dez-16	30-Jun-17	31-Dez-17	30-Jun-18	31-Dez-18	30-Jun-19
Terrenos		0	0	0	0	0	0	0	0	0	0	0	0	0	0	0	0	0	0	0	0	0	0
Projecto		0	0	0	0	0	0	0	0	0	0	0	0	0	0	0	0	0	0	0	0	0	0
Obra		0	0	0	0	0	0	0	0	0	0	0	0	0	0	0	0	0	0	0	0	0	0
Equipamentos Gerais																							
Mobiliário de Escritório e Equipamento Genérico																							
Mobiliário de Escritório		0	0	0	195	0	0	0	0	0	0	0	0	0	0	0	0	0	0	0	0	0	0
Equipamento Genérico		0	0	0	278	0	0	0	0	0	0	0	21	0	0	0	0	0	0	0	0	0	0
(a definir)		0	0	0	0	0	0	0	0	0	0	0	0	0	0	0	0	0	0	0	0	0	0
Equipamento Hospitalar																							
Tipo I		0	0	0	215	0	0	0	0	0	0	0	0	0	0	0	0	0	0	0	0	0	0
Tipo II		0	0	0	1	0	0	0	0	0	0	0	0	0	0	0	0	0	1	0	0	0	0
Tipo III		0	0	0	13	0	0	0	0	0	0	0	0	0	14	0	0	0	0	0	0	0	0
Tipo IV		0	0	0	0	0	0	0	0	0	0	0	0	0	0	0	0	0	0	0	0	0	0
Tipo V		0	0	0	0	0	0	0	0	0	0	0	0	0	0	0	0	0	0	0	0	0	0
Sistemas de Informação																							
Aplicações e Módulos Aplicacionais																							
Gestão Clínico-Administrativa		33	0	0	0	0	0	0	0	0	0	0	0	0	0	0	0	0	0	0	0	0	0
Apoio à Actividade Clínica		0	38	0	47	0	0	0	0	0	0	0	0	0	0	0	0	0	0	0	0	0	0
Suporte a Serviços Gerais e de Apoio Geral		40	0	0	0	0	0	0	0	0	0	0	0	0	0	0	0	0	0	0	0	0	0
Outros Sistemas de Informação																							
Hardware		78	0	0	505	0	0	0	53	0	0	0	413	0	136	0	58	0	0	0	0	0	0
Serviços		225	0	0	172	0	0	0	7	0	0	0	72	0	5	0	8	0	0	0	0	0	0
Outros		0	0	0	0	0	0	0	0	0	0	0	0	0	0	0	0	0	0	0	0	0	0
Equipamentos Médicos																							
Equipamento Bloco Operatório		0	0	0	48	0	0	0	0	0	0	0	0	0	0	0	0	0	0	0	0	0	0
Equipamento Clínico		0	0	0	473	0	0	0	0	0	0	0	0	0	0	0	0	0	0	0	0	0	0
Equipamento Laboratório		0	0	0	118	0	0	0	0	0	0	0	0	0	23	0	0	0	0	0	0	0	0
Equipamento Imagiologia		0	0	0	400	0	0	0	0	0	0	0	0	0	0	0	0	0	0	0	0	0	0
Equipamento Instrumental		0	0	0	0	0	0	0	0	0	0	0	0	0	0	0	0	0	0	0	0	0	0
Equipamento Medicina Física e de Reabilitação		0	0	0	75	0	0	0	0	0	0	0	0	0	15	0	0	0	0	0	0	0	0
Equipamento Medicina Nuclear		0	0	0	0	0	0	0	0	0	0	0	0	0	0	0	0	0	0	0	0	0	0
Equipamento Radioterapia		0	0	0	0	0	0	0	0	0	0	0	0	0	0	0	0	0	0	0	0	0	0
(a definir 3)		0	0	0	0	0	0	0	0	0	0	0	0	0	0	0	0	0	0	0	0	0	0

2014133

Investimento	30-Jun-08	31-Dez-08	30-Jun-09	31-Dez-09	30-Jun-10	31-Dez-10	30-Jun-11	31-Dez-11	30-Jun-12	31-Dez-12	30-Jun-13	31-Dez-13	30-Jun-14	31-Dez-14	30-Jun-15	31-Dez-15	30-Jun-16	31-Dez-16	30-Jun-17	31-Dez-17	30-Jun-18	31-Dez-18	30-Jun-19
(valores em milhares de Euros)																							
(a definir 4)		0	0	0	0	0	0	0	0	0	0	0	0	0	0	0	0	0	0	0	0	0	0
(a definir 5)		0	0	0	0	0	0	0	0	0	0	0	0	0	0	0	0	0	0	0	0	0	0
(a definir 6)		0	0	0	0	0	0	0	0	0	0	0	0	0	0	0	0	0	0	0	0	0	0
Expropriações		0	0	0	0	0	0	0	0	0	0	0	0	0	0	0	0	0	0	0	0	0	0
Conservação e manutenção corrente		0	0	0	0	0	0	0	0	0	0	0	0	0	0	0	0	0	0	0	0	0	0
Grandes reparações		0	0	0	0	0	0	0	0	0	0	0	0	0	0	0	0	0	0	0	0	0	0
Outros																							
Fiscalização		17	51	0	0	0	0	0	0	0	0	0	0	0	0	0	0	0	0	0	0	0	0
Seguros		89	0	0	0	0	0	0	0	0	0	0	0	0	0	0	0	0	0	0	0	0	0
Custos de Arranque		175	0	0	627	0	0	0	0	0	0	0	0	0	0	0	0	0	0	0	0	0	0
Contrapartida pela Transmissão do Estab. Hospitalar	0	3.057	0	0	0	0	0	0	0	0	0	0	0	0	0	0	0	0	0	0	0	0	0
Equipamento Transferido das Actuais Instalações	0	650	46	0	49	0	50	0	51	0	52	0	53	0	54	0	56	0	57	0	0	0	0
Total	**0**	**4.365**	**136**	**0**	**3.216**	**0**	**50**	**0**	**112**	**0**	**53**	**0**	**559**	**0**	**247**	**0**	**122**	**0**	**58**	**0**	**0**	**0**	**0**

Total

Base Anual	30-Jun-08	31-Dez-08	31-Dez-09	31-Jan-10	31-Dez-10	31-Dez-11	31-Dez-12	31-Dez-13	31-Dez-14	31-Dez-15	31-Dez-16	31-Dez-17	30-Jun-18	n.a.
(Valores com IVA a preços constantes - Jan 2007)		PT	PT	PT	NEH	NEH	NEH	NEH	NEH	NEH	NEH	NEH	NEH	n.a.
Terrenos		0	0	0	0	0	0	0	0	0	0	0	0	0
Projecto		0	0	0	0	0	0	0	0	0	0	0	0	0
Obra		0	0	0	0	0	0	0	0	0	0	0	0	0
Equipamentos Gerais														
Mobiliário de Escritório e Equipamento Genérico														
Mobiliário de Escritório		0	0	0	1.065	0	0	0	0	0	0	0	0	0
Equipamento Genérico		0	0	0	1.161	0	0	0	81	0	0	0	0	0
(a definir)		0	0	0	0	0	0	0	0	0	0	0	0	0
Equipamento Hospitalar														
Tipo I		0	0	0	1.160	0	0	0	0	0	0	0	0	0
Tipo II		0	0	0	5	0	0	0	0	0	0	5	0	0
Tipo III		0	0	0	69	0	0	0	0	69	0	0	0	0
Tipo IV		0	0	0	2	0	0	2	0	0	2	0	0	0
Tipo V		0	0	0	0	0	0	0	0	0	0	0	0	0
Sistemas de Informação														
Aplicações e Módulos Aplicacionais														
Gestão Clínico-Administrativa		134	0	0	0	0	0	0	0	0	0	0	0	0
Apoio à Actividade Clínica		0	153	0	177	0	0	0	0	0	0	0	0	0
Suporte a Serviços Gerais e de Apoio Geral		165	0	0	0	0	0	0	0	0	0	0	0	0
Outros Sistemas de Informação														
Hardware		318	0	0	1.893	0	192	0	1.433	461	192	0	0	0
Serviços		915	0	0	645	0	27	0	250	17	27	0	0	0
Outros		0	0	0	0	0	0	0	0	0	0	0	0	0
Equipamentos Médicos														
Equipamento Bloco Operatório		0	0	0	1.089	0	0	0	0	0	0	0	0	0
Equipamento Clínico		0	0	0	3.068	0	0	0	0	0	0	0	0	0
Equipamento Laboratório		0	0	0	404	0	0	0	0	81	0	0	0	0
Equipamento Imagiologia		0	0	0	1.603	0	0	0	0	0	0	0	0	0
Equipamento Instrumental		0	0	0	407	20	20	20	20	20	20	20	0	0
Equipamento Medicina Física e de Reabilitação		0	0	0	255	0	0	0	0	51	0	0	0	0
Equipamento Medicina Nuclear		0	0	0	0	0	0	0	0	0	0	0	0	0
Equipamento Radioterapia		0	0	0	0	0	0	0	0	0	0	0	0	0
(a definir 3)		0	0	0	0	0	0	0	0	0	0	0	0	0
(a definir 4)		0	0	0	0	0	0	0	0	0	0	0	0	0
(a definir 5)		0	0	0	0	0	0	0	0	0	0	0	0	0
(a definir 6)		0	0	0	0	0	0	0	0	0	0	0	0	0
Expropriações		0	0	0	0	0	0	0	0	0	0	0	0	0
Conservação e manutenção corrente		0	0	0	0	0	0	0	0	0	0	0	0	0
Grandes reparações		0	0	0	0	0	0	0	0	0	0	0	0	0
Outros														
Fiscalização		91	272	0	0	0	0	0	0	0	0	0	0	0
Seguros		363	0	0	0	0	0	0	0	0	0	0	0	0
Custos de Arranque		711	0	0	2.353	0	0	0	0	0	0	0	0	0
Contrapartida pela Transmissão do Estab. Hospitalar	0	11.076	0	0	0	0	0	0	0	0	0	0	0	0
Equipamento Transferido das Actuais Instalações	0	2.641	185	0	185	185	185	185	185	185	185	185	0	0
Total	**0**	**16.412**	**610**	**0**	**15.540**	**205**	**424**	**207**	**1.969**	**884**	**426**	**210**	**0**	**0**

Base Semestral	31-Dez-08	30-Jun-09	31-Dez-09	31-Jan-10	30-Jun-10	31-Dez-10	30-Jun-11	31-Dez-11	30-Jun-12	31-Dez-12	30-Jun-13	31-Dez-13	30-Jun-14	31-Dez-14	30-Jun-15	31-Dez-15	30-Jun-16	31-Dez-16	30-Jun-17	31-Dez-17	30-Jun-18	31-Dez-18
(Valores com IVA a preços correntes)	PT	PT	PT	PT	NEH	NEH	NEH	NEH	NEH	NEH	NEH	NEH	NEH	NEH	NEH	NEH	NEH	NEH	NEH	NEH	NEH	NEH
Terrenos	0	0	0	0	0	0	0	0	0	0	0	0	0	0	0	0	0	0	0	0	0	0
Projecto	0	0	0	0	0	0	0	0	0	0	0	0	0	0	0	0	0	0	0	0	0	0
Obra	0	0	0	0	0	0	0	0	0	0	0	0	0	0	0	0	0	0	0	0	0	0
Equipamentos Gerais																						
Mobiliário de Escritório e Equipamento Genérico																						
Mobiliário de Escritório	0	0	0	0	1.136	0	0	0	0	0	0	0	0	0	0	0	0	0	0	0	0	0
Equipamento Genérico	0	0	0	0	1.238	0	0	0	0	0	0	0	94	0	0	0	0	0	0	0	0	0
(a definir)	0	0	0	0	0	0	0	0	0	0	0	0	0	0	0	0	0	0	0	0	0	0
Equipamento Hospitalar																						
Tipo I	0	0	0	0	1.237	0	0	0	0	0	0	0	0	0	0	0	0	0	0	0	0	0
Tipo II	0	0	0	0	5	0	0	0	0	0	0	0	0	0	0	0	0	0	6	0	0	0
Tipo III	0	0	0	0	74	0	0	0	0	0	0	0	0	0	81	0	0	0	0	0	0	0
Tipo IV	0	0	0	0	2	0	0	0	0	0	0	2	0	0	0	0	2	0	0	0	0	0
Tipo V	0	0	0	0	0	0	0	0	0	0	0	0	0	0	0	0	0	0	0	0	0	0
Sistemas de Informação																						
Aplicações e Módulos Aplicacionais																						
Gestão Clínico-Administrativa	137	0	0	0	0	0	0	0	0	0	0	0	0	0	0	0	0	0	0	0	0	0
Apoio à Actividade Clínica	0	159	0	0	188	0	0	0	0	0	0	0	0	0	0	0	0	0	0	0	0	0
Suporte a Serviços Gerais e de Apoio Geral	169	0	0	0	0	0	0	0	0	0	0	0	0	0	0	0	0	0	0	0	0	0
Outros Sistemas de Informação																						
Hardware	326	0	0	0	2.019	0	0	0	213	0	0	0	1.654	0	542	0	231	0	0	0	0	0
Serviços	938	0	0	0	688	0	0	0	30	0	0	0	288	0	20	0	32	0	0	0	0	0
Outros	0	0	0	0	0	0	0	0	0	0	0	0	0	0	0	0	0	0	0	0	0	0
Equipamentos Médicos																						
Equipamento Bloco Operatório	0	0	0	0	1.161	0	0	0	0	0	0	0	0	0	0	0	0	0	0	0	0	0
Equipamento Clínico	0	0	0	0	3.271	0	0	0	0	0	0	0	0	0	0	0	0	0	0	0	0	0
Equipamento Laboratório	0	0	0	0	430	0	0	0	0	0	0	0	0	0	95	0	0	0	0	0	0	0
Equipamento Imagiologia	0	0	0	0	1.709	0	0	0	0	0	0	0	0	0	0	0	0	0	0	0	0	0
Equipamento Instrumental	0	0	0	0	434	0	22	0	23	0	23	0	23	0	24	0	24	0	25	0	0	0
Equipamento Medicina Física e de Reabilitação	0	0	0	0	272	0	0	0	0	0	0	0	0	0	60	0	0	0	0	0	0	0

Investimento (valores em milhares de Euros)	30-Jun-08	31-Dez-08	30-Jun-09	31-Dez-09	30-Jun-10	31-Dez-10	30-Jun-11	31-Dez-11	30-Jun-12	31-Dez-12	30-Jun-13	31-Dez-13	30-Jun-14	31-Dez-14	30-Jun-15	31-Dez-15	30-Jun-16	31-Dez-16	30-Jun-17	31-Dez-17	30-Jun-18	31-Dez-18	30-Jun-19
Equipamento Medicina Nuclear		0	0	0	0	0	0	0	0	0	0	0	0	0	0	0	0	0	0	0	0	0	0
Equipamento Radioterapia		0	0	0	0	0	0	0	0	0	0	0	0	0	0	0	0	0	0	0	0	0	0
(a definir 3)		0	0	0	0	0	0	0	0	0	0	0	0	0	0	0	0	0	0	0	0	0	0
(a definir 4)		0	0	0	0	0	0	0	0	0	0	0	0	0	0	0	0	0	0	0	0	0	0
(a definir 5)		0	0	0	0	0	0	0	0	0	0	0	0	0	0	0	0	0	0	0	0	0	0
(a definir 6)		0	0	0	0	0	0	0	0	0	0	0	0	0	0	0	0	0	0	0	0	0	0
Expropriações		0	0	0	0	0	0	0	0	0	0	0	0	0	0	0	0	0	0	0	0	0	0
Conservação e manutenção corrente		0	0	0	0	0	0	0	0	0	0	0	0	0	0	0	0	0	0	0	0	0	0
Grandes reparações		0	0	0	0	0	0	0	0	0	0	0	0	0	0	0	0	0	0	0	0	0	0
Outros																							
Fiscalização		93	285	0	0	0	0	0	0	0	0	0	0	0	0	0	0	0	0	0	0	0	0
Seguros		372	0	0	0	0	0	0	0	0	0	0	0	0	0	0	0	0	0	0	0	0	0
Custos de Arranque		728	0	0	0	2.509	0	0	0	0	0	0	0	0	0	0	0	0	0	0	0	0	0
Contrapartida pela Transmissão do Estab. Hospitalar	0	11.076	0	0	0	0	0	0	0	0	0	0	0	0	0	0	0	0	0	0	0	0	0
Equipamento Transferido das Actuais Instalações	0	2.707	193	0	0	197	0	201	0	205	0	209	0	213	0	218	0	222	0	226	0	0	0
Total	**0**	**16.546**	**637**	**0**	**0**	**16.572**	**0**	**223**	**0**	**471**	**0**	**234**	**0**	**2.273**	**0**	**1.040**	**0**	**512**	**0**	**257**	**0**	**0**	**0**
Controlo - Sumário de Investimento	0,00	0,00	0,00	0,00	0,00	0,00	0,00	0,00	0,00	0,00	0,00	0,00	0,00	0,00	0,00	0,00	0,00	0,00	0,00	0,00	0,00	0,00	0,00

Sumário de Investimento - Base Anual (Valores com IVA a preços constantes - Jan 2007)	30-Jun-08	31-Dez-08 PT	31-Dez-09 PT	31-Jan-10 PT	31-Dez-10 NEH	31-Dez-11 NEH	31-Dez-12 NEH	31-Dez-13 NEH	31-Dez-14 NEH	31-Dez-15 NEH	31-Dez-16 NEH	31-Dez-17 NEH	30-Jun-18 NEH
Internamento													
Terrenos	0	0	0	0	0	0	0	0	0	0	0	0	0
Projecto	0	0	0	0	0	0	0	0	0	0	0	0	0
Obra	0	0	0	0	0	0	0	0	0	0	0	0	0
Equipamentos gerais	0	0	0	0	2.233	0	0	1	49	48	1	3	0
Sistemas de Informação	0	858	85	0	1.521	0	123	0	942	267	123	0	0
Equipamentos médicos	0	0	0	0	4.388	20	20	20	20	63	20	20	0
Expropriações	0	0	0	0	0	0	0	0	0	0	0	0	0
Conservação e manutenção corrente	0	0	0	0	0	0	0	0	0	0	0	0	0
Grandes reparações	0	0	0	0	0	0	0	0	0	0	0	0	0
Outros	0	8.664	284	0	1.421	104	104	104	104	104	104	104	0
Total	**0**	**9.521**	**369**	**0**	**9.563**	**124**	**247**	**125**	**1.115**	**482**	**248**	**127**	**0**
Consulta Externa													
Terrenos	0	0	0	0	0	0	0	0	0	0	0	0	0
Projecto	0	0	0	0	0	0	0	0	0	0	0	0	0
Obra	0	0	0	0	0	0	0	0	0	0	0	0	0
Equipamentos gerais	0	0	0	0	494	0	0	0	13	8	0	1	0
Sistemas de Informação	0	260	26	0	462	0	37	0	286	81	37	0	0
Equipamentos médicos	0	0	0	0	1.341	0	0	0	0	56	0	0	0
Expropriações	0	0	0	0	0	0	0	0	0	0	0	0	0
Conservação e manutenção corrente	0	0	0	0	0	0	0	0	0	0	0	0	0
Grandes reparações	0	0	0	0	0	0	0	0	0	0	0	0	0
Outros	0	2.014	68	0	431	31	31	31	31	31	31	31	0
Total	**0**	**2.274**	**94**	**0**	**2.729**	**31**	**69**	**32**	**330**	**176**	**69**	**32**	**0**
Hospital de Dia													
Terrenos	0	0	0	0	0	0	0	0	0	0	0	0	0
Projecto	0	0	0	0	0	0	0	0	0	0	0	0	0
Obra	0	0	0	0	0	0	0	0	0	0	0	0	0
Equipamentos gerais	0	0	0	0	76	0	0	0	2	1	0	0	0
Sistemas de Informação	0	46	5	0	54	0	4	0	34	10	4	0	0
Equipamentos médicos	0	0	0	0	51	0	0	0	0	1	0	0	0
Expropriações	0	0	0	0	0	0	0	0	0	0	0	0	0
Conservação e manutenção corrente	0	0	0	0	0	0	0	0	0	0	0	0	0
Grandes reparações	0	0	0	0	0	0	0	0	0	0	0	0	0
Outros	0	238	11	0	51	4	4	4	4	4	4	4	0
Total	**0**	**284**	**16**	**0**	**232**	**4**	**8**	**4**	**39**	**16**	**8**	**4**	**0**
Urgência													
Terrenos	0	0	0	0	0	0	0	0	0	0	0	0	0
Projecto	0	0	0	0	0	0	0	0	0	0	0	0	0
Obra	0	0	0	0	0	0	0	0	0	0	0	0	0
Equipamentos gerais	0	0	0	0	658	0	0	0	18	12	0	1	0
Sistemas de Informação	0	368	37	0	679	0	55	0	421	119	55	0	0
Equipamentos médicos	0	0	0	0	1.044	0	0	0	0	32	0	0	0
Expropriações	0	0	0	0	0	0	0	0	0	0	0	0	0
Conservação e manutenção corrente	0	0	0	0	0	0	0	0	0	0	0	0	0
Grandes reparações	0	0	0	0	0	0	0	0	0	0	0	0	0
Outros	0	3.965	93	0	635	46	46	46	46	46	46	46	0
Total	**0**	**4.333**	**130**	**0**	**3.016**	**46**	**101**	**47**	**485**	**210**	**101**	**47**	**0**
Total													
Terrenos	0	0	0	0	0	0	0	0	0	0	0	0	0
Projecto	0	0	0	0	0	0	0	0	0	0	0	0	0
Obra	0	0	0	0	0	0	0	0	0	0	0	0	0
Equipamentos gerais	0	0	0	0	3.462	0	0	2	81	69	2	5	0
Sistemas de Informação	0	1.532	153	0	2.715	0	219	0	1.682	478	219	0	0
Equipamentos médicos	0	0	0	0	6.825	20	20	20	20	152	20	20	0
Expropriações	0	0	0	0	0	0	0	0	0	0	0	0	0
Conservação e manutenção corrente	0	0	0	0	0	0	0	0	0	0	0	0	0
Grandes reparações	0	0	0	0	0	0	0	0	0	0	0	0	0
Outros	0	14.881	457	0	2.538	185	185	185	185	185	185	185	0
Total	**0**	**16.412**	**610**	**0**	**15.540**	**205**	**424**	**207**	**1.969**	**884**	**426**	**210**	**0**
Controlo - Sumário de Investimento	-	-	-	-	-	-	-	-	-	-	-	-	-

Custos Capitalizáveis

Base Semestral (Financiamento) (Valores com IVA a preços correntes - Semestre)	30-Jun-08	31-Dez-08	30-Jun-09	31-Dez-09	30-Jun-10	31-Dez-10	30-Jun-11	31-Dez-11	30-Jun-12	31-Dez-12	30-Jun-13	31-Dez-13	30-Jun-14	31-Dez-14	30-Jun-15	31-Dez-15	30-Jun-16	31-Dez-16	30-Jun-17	31-Dez-17	30-Jun-18	31-Dez-18	30-Jun-19
Facilidade M/L Prazo																							
Juros	0	0	0	0	0	0	0	0	0	0	0	0	0	0	0	0	0	0	0	0	0	0	0
Comissões	0	0	0	0	0	0	0	0	0	0	0	0	0	0	0	0	0	0	0	0	0	0	0
Imposto do selo	0	0	0	0	0	0	0	0	0	0	0	0	0	0	0	0	0	0	0	0	0	0	0
Leasing Financeiro																							
Juros	0	0	0	0	0	0	0	0	0	0	0	0	0	0	0	0	0	0	0	0	0	0	0
Comissões																							
Imposto do selo																							
Facilidade Conta Corrente																							
Juros	0	0	0	0	0	0	0	0	0	0	0	0	0	0	0	0	0	0	0	0	0	0	0

201434

Investimento (valores em milhares de Euros)	30-Jun-08	31-Dez-08	30-Jun-09	31-Dez-09	30-Jun-10	31-Dez-10	30-Jun-11	31-Dez-11	30-Jun-12	31-Dez-12	30-Jun-13	31-Dez-13	30-Jun-14	31-Dez-14	30-Jun-15	31-Dez-15	30-Jun-16	31-Dez-16	30-Jun-17	31-Dez-17	30-Jun-18	31-Dez-18	30-Jun-19
Comissões	0	0	0	0	0	0	0	0	0	0	0	0	0	0	0	0	0	0	0	0	0	0	0
Imposto do selo	0	0	0	0	0	0	0	0	0	0	0	0	0	0	0	0	0	0	0	0	0	0	0
Juros de Suprimentos / Dívida subordinada	0	0	0	0	0	0	0	0	0	0	0	0	0	0	0	0	0	0	0	0	0	0	0
Total	**0**	**0**	**0**	**0**	**0**	**0**	**0**	**0**	**0**	**0**	**0**	**0**	**0**	**0**	**0**	**0**	**0**	**0**	**0**	**0**	**0**	**0**	**0**

Resumo

Sumário de Investimento - Base Semestral (Financiamento)	30-Jun-08	31-Dez-08	30-Jun-09	31-Dez-09	30-Jun-10	31-Dez-10	30-Jun-11	31-Dez-11	30-Jun-12	31-Dez-12	30-Jun-13	31-Dez-13	30-Jun-14	31-Dez-14	30-Jun-15	31-Dez-15	30-Jun-16	31-Dez-16	30-Jun-17	31-Dez-17	30-Jun-18	31-Dez-18	30-Jun-19
Internamento																							
Terrenos	0	0	0	0	0	0	0	0	0	0	0	0	0	0	0	0	0	0	0	0	0	0	0
Projecto	0	0	0	0	0	0	0	0	0	0	0	0	0	0	0	0	0	0	0	0	0	0	0
Obra	0	0	0	0	0	0	0	0	0	0	0	0	0	0	0	0	0	0	0	0	0	0	0
Equipamentos gerais	0	0	0	0	2.381	0	0	0	0	0	1	0	56	0	57	0	2	0	4	0	0	0	0
Sistemas de Informação	0	879	89	0	1.622	0	0	0	136	0	0	0	1.087	0	315	0	147	0	0	0	0	0	0
Equipamentos médicos	0	0	0	0	4.680	0	22	0	23	0	23	0	23	0	74	0	24	0	25	0	0	0	0
Expropriações	0	0	0	0	0	0	0	0	0	0	0	0	0	0	0	0	0	0	0	0	0	0	0
Conservação e manutenção corrente	0	0	0	0	0	0	0	0	0	0	0	0	0	0	0	0	0	0	0	0	0	0	0
Grandes reparações	0	0	0	0	0	0	0	0	0	0	0	0	0	0	0	0	0	0	0	0	0	0	0
Outros	0	8.717	297	0	1.516	0	113	0	115	0	117	0	120	0	122	0	124	0	127	0	0	0	0
Custos capitalizáveis	0	0	0	0	0	0	0	0	0	0	0	0	0	0	0	0	0	0	0	0	0	0	0
Total	**0**	**9.596**	**386**	**0**	**10.198**	**0**	**135**	**0**	**274**	**0**	**142**	**0**	**1.287**	**0**	**568**	**0**	**298**	**0**	**156**	**0**	**0**	**0**	**0**
Consulta Externa																							
Terrenos	0	0	0	0	0	0	0	0	0	0	0	0	0	0	0	0	0	0	0	0	0	0	0
Projecto	0	0	0	0	0	0	0	0	0	0	0	0	0	0	0	0	0	0	0	0	0	0	0
Obra	0	0	0	0	0	0	0	0	0	0	0	0	0	0	0	0	0	0	0	0	0	0	0
Equipamentos gerais	0	0	0	0	527	0	0	0	0	0	0	0	14	0	9	0	0	0	1	0	0	0	0
Sistemas de Informação	0	267	27	0	492	0	0	0	41	0	0	0	330	0	96	0	45	0	0	0	0	0	0
Equipamentos médicos	0	0	0	0	1.430	0	0	0	0	0	0	0	0	0	66	0	0	0	0	0	0	0	0
Expropriações	0	0	0	0	0	0	0	0	0	0	0	0	0	0	0	0	0	0	0	0	0	0	0
Conservação e manutenção corrente	0	0	0	0	0	0	0	0	0	0	0	0	0	0	0	0	0	0	0	0	0	0	0
Grandes reparações	0	0	0	0	0	0	0	0	0	0	0	0	0	0	0	0	0	0	0	0	0	0	0
Outros	0	2.030	72	0	460	0	34	0	35	0	36	0	36	0	37	0	38	0	38	0	0	0	0
Custos capitalizáveis	0	0	0	0	0	0	0	0	0	0	0	0	0	0	0	0	0	0	0	0	0	0	0
Total	**0**	**2.297**	**99**	**0**	**2.910**	**0**	**34**	**0**	**76**	**0**	**36**	**0**	**381**	**0**	**207**	**0**	**83**	**0**	**39**	**0**	**0**	**0**	**0**
Hospital de Dia																							
Terrenos	0	0	0	0	0	0	0	0	0	0	0	0	0	0	0	0	0	0	0	0	0	0	0
Projecto	0	0	0	0	0	0	0	0	0	0	0	0	0	0	0	0	0	0	0	0	0	0	0
Obra	0	0	0	0	0	0	0	0	0	0	0	0	0	0	0	0	0	0	0	0	0	0	0
Equipamentos gerais	0	0	0	0	81	0	0	0	0	0	0	0	2	0	2	0	0	0	0	0	0	0	0
Sistemas de Informação	0	47	5	0	58	0	0	0	5	0	0	0	39	0	11	0	5	0	0	0	0	0	0
Equipamentos médicos	0	0	0	0	54	0	0	0	0	0	0	0	0	0	1	0	0	0	0	0	0	0	0
Expropriações	0	0	0	0	0	0	0	0	0	0	0	0	0	0	0	0	0	0	0	0	0	0	0
Conservação e manutenção corrente	0	0	0	0	0	0	0	0	0	0	0	0	0	0	0	0	0	0	0	0	0	0	0
Grandes reparações	0	0	0	0	0	0	0	0	0	0	0	0	0	0	0	0	0	0	0	0	0	0	0
Outros	0	241	12	0	54	0	4	0	4	0	4	0	4	0	4	0	4	0	5	0	0	0	0
Custos capitalizáveis	0	0	0	0	0	0	0	0	0	0	0	0	0	0	0	0	0	0	0	0	0	0	0
Total	**0**	**288**	**17**	**0**	**248**	**0**	**4**	**0**	**9**	**0**	**4**	**0**	**45**	**0**	**18**	**0**	**10**	**0**	**5**	**0**	**0**	**0**	**0**
Urgência																							
Terrenos	0	0	0	0	0	0	0	0	0	0	0	0	0	0	0	0	0	0	0	0	0	0	0
Projecto	0	0	0	0	0	0	0	0	0	0	0	0	0	0	0	0	0	0	0	0	0	0	0
Obra	0	0	0	0	0	0	0	0	0	0	0	0	0	0	0	0	0	0	0	0	0	0	0
Equipamentos gerais	0	0	0	0	702	0	0	0	0	0	0	0	21	0	14	0	0	0	1	0	0	0	0
Sistemas de Informação	0	377	38	0	724	0	0	0	61	0	0	0	485	0	141	0	66	0	0	0	0	0	0
Equipamentos médicos	0	0	0	0	1.113	0	0	0	0	0	0	0	0	0	38	0	0	0	0	0	0	0	0
Expropriações	0	0	0	0	0	0	0	0	0	0	0	0	0	0	0	0	0	0	0	0	0	0	0
Conservação e manutenção corrente	0	0	0	0	0	0	0	0	0	0	0	0	0	0	0	0	0	0	0	0	0	0	0
Grandes reparações	0	0	0	0	0	0	0	0	0	0	0	0	0	0	0	0	0	0	0	0	0	0	0
Outros	0	3.988	98	0	677	0	50	0	51	0	52	0	53	0	54	0	56	0	57	0	0	0	0
Custos capitalizáveis	0	0	0	0	0	0	0	0	0	0	0	0	0	0	0	0	0	0	0	0	0	0	0
Total	**0**	**4.365**	**136**	**0**	**3.216**	**0**	**50**	**0**	**112**	**0**	**53**	**0**	**559**	**0**	**247**	**0**	**122**	**0**	**58**	**0**	**0**	**0**	**0**
Total																							
Terrenos	0	0	0	0	0	0	0	0	0	0	0	0	0	0	0	0	0	0	0	0	0	0	0
Projecto	0	0	0	0	0	0	0	0	0	0	0	0	0	0	0	0	0	0	0	0	0	0	0
Obra	0	0	0	0	0	0	0	0	0	0	0	0	0	0	0	0	0	0	0	0	0	0	0
Equipamentos gerais	0	0	0	0	3.692	0	0	0	0	0	2	0	94	0	81	0	2	0	6	0	0	0	0
Sistemas de Informação	0	1.570	159	0	2.896	0	0	0	243	0	0	0	1.942	0	562	0	263	0	0	0	0	0	0
Equipamentos médicos	0	0	0	0	7.278	0	22	0	23	0	23	0	23	0	179	0	24	0	25	0	0	0	0
Expropriações	0	0	0	0	0	0	0	0	0	0	0	0	0	0	0	0	0	0	0	0	0	0	0
Conservação e manutenção corrente	0	0	0	0	0	0	0	0	0	0	0	0	0	0	0	0	0	0	0	0	0	0	0
Grandes reparações	0	0	0	0	0	0	0	0	0	0	0	0	0	0	0	0	0	0	0	0	0	0	0
Outros	0	14.976	478	0	2.707	0	201	0	205	0	209	0	213	0	218	0	222	0	226	0	0	0	0
Custos capitalizáveis	0	0	0	0	0	0	0	0	0	0	0	0	0	0	0	0	0	0	0	0	0	0	0
Total	**0**	**16.546**	**637**	**0**	**16.572**	**0**	**223**	**0**	**471**	**0**	**234**	**0**	**2.273**	**0**	**1.040**	**0**	**512**	**0**	**257**	**0**	**0**	**0**	**0**
Controlo - Sumário de Investimento	0,00	0,00	0,00	0,00	0,00	0,00	0,00	0,00	0,00	0,00	0,00	0,00	0,00	0,00	0,00	0,00	0,00	0,00	0,00	0,00	0,00	0,00	0,00

Seguros

Investimento
(valores em milhares de Euros)

		30-Jun-08	31-Dez-08	30-Jun-09	31-Dez-09	30-Jun-10	31-Dez-10	30-Jun-11	31-Dez-11	30-Jun-12	31-Dez-12	30-Jun-13	31-Dez-13	30-Jun-14	31-Dez-14	30-Jun-15	31-Dez-15	30-Jun-16	31-Dez-16	30-Jun-17	31-Dez-17	30-Jun-18	31-Dez-18	30-Jun-19
	Base Anual	**30-Jun-08**	**31-Dez-08**	**30-Jun-09**	**31-Dez-09**	**30-Jun-10**	**31-Dez-10**	**30-Jun-11**	**31-Dez-11**	**30-Jun-12**	**31-Dez-12**	**30-Jun-13**	**31-Dez-13**	**30-Jun-14**	**31-Dez-14**	**30-Jun-15**	**31-Dez-15**	**30-Jun-16**	**31-Dez-16**	**30-Jun-17**	**31-Dez-17**	**30-Jun-18**	**31-Dez-18**	**30-Jun-19**
	(Valores com IVA a preços correntes - Semestre)																							
	Seguros de Investimento																							
3 a)	Perdas e Danos Materiais e Responsabilidade Civil		99	0	0	0	0	0	0	0	0	0	0	0	0	0	0	0	0	0	0	0	0	0
3 b)	Perdas de Exploração Antecipadas "ALOP"		264	0	0	0	0	0	0	0	0	0	0	0	0	0	0	0	0	0	0	0	0	0
	Total		**363**	**0**	**0**	**0**	**0**	**0**	**0**	**0**	**0**	**0**	**0**	**0**	**0**	**0**	**0**	**0**	**0**	**0**	**0**	**0**	**0**	**0**
	Seguros de Exploração																							
1 e 4	Seguros de Multiriscos		8	8	8	30	31	15	16	16	16	16	16	18	18	18	19	19	19	19	19	19	0	0
2 e 5	Seguro de Perdas de Exploração		16	13	13	24	24	25	25	26	26	27	28	29	29	30	31	31	31	21	21	0	0	0
6	Seguro de Responsabilidade Civil, Exploração e Profissional		101	99	101	99	101	99	101	99	101	104	106	104	106	104	106	104	106	104	106	104	106	0
7	Seguro de Acidentes Pessoais - "Voluntários"		3	3	3	3	3	3	3	3	3	3	3	3	3	3	3	3	3	3	3	3	3	0
8	Seguros de Acidentes de Trabalho		0	0	0	3	3	3	3	3	3	4	4	4	4	4	4	4	4	4	4	2	2	0
9	Seguros de Acidentes de Trabalho - "Subscritores da C.G.A."		78	77	78	60	61	62	63	64	65	67	68	70	71	72	74	76	77	78	79	40	41	0
10	Seguro Automóvel		0	0	0	0	0	0	0	0	0	0	0	0	0	0	0	0	0	0	0	0	0	0
	Total		**205**	**200**	**203**	**219**	**223**	**207**	**210**	**212**	**214**	**220**	**224**	**226**	**230**	**232**	**236**	**237**	**240**	**229**	**232**	**168**	**151**	**0**
	Base de Incidência																							
3 a)	Valor dos equipamentos e sistemas médicos a instalar e dos respectivos trabalhos de montage		27.385	27.407	27.407	27.673	27.673	12.214	12.214	14.179	14.179	14.920	14.920	15.208	15.208	15.233	15.233	15.233	15.233	15.233	15.233	15.233	15.233	15.233
3 b)	Receitas da E.G.Estabeleci/o nos primeiros 12 meses após a Entrada em Funcionamento do Est		33.357	33.357	33.357	33.357	33.357	33.357	33.357	33.357	33.357	33.357	33.357	33.357	33.357	33.357	33.357	33.357	33.357	33.357	33.357	33.357	33.357	33.357
1 e 4	Valor dos equipamentos e sistemas médicos + valor de outros bens e equipamentos		17.211	17.211	17.211	31.076	31.076	15.616	15.616	15.882	15.882	15.907	15.907	17.966	17.966	18.789	18.789	19.079	19.079	19.109	19.109	19.109	19.109	19.109
2 e 5	Receitas da E.G.Estabeleci/o no ano seguinte "n+1" (c/ dedução dos encargos variáveis)		33.708	27.681	27.681	30.733	30.733	32.015	32.015	33.552	33.552	35.456	35.456	36.894	36.894	38.933	38.933	39.780	39.780	26.738	26.738	0	0	0
6	Receitas da E.G. Estabeleci/o no ano "n" + Receitas da E.G. Edifício no ano "n"		42.875	42.974	42.974	41.028	41.028	41.142	41.142	42.847	42.847	44.919	44.919	47.345	47.345	49.208	49.208	51.673	51.673	52.794	52.794	28.612	28.612	0
7	Nº de voluntários		50	50	50	50	50	50	50	50	50	50	50	50	50	50	50	50	50	50	50	50	50	50
10	Nº veículos		0	0	0	0	0	0	0	0	0	0	0	0	0	0	0	0	0	0	0	0	0	0

Cálculo Auxiliar - Custos financeiros capitalizáveis	**30-Jun-08**	**31-Dez-08**	**31-Dez-09**	**31-Jan-10**	**31-Dez-10**	**31-Dez-11**	**31-Dez-12**	**31-Dez-13**	**31-Dez-14**	**31-Dez-15**	**31-Dez-16**	**31-Dez-17**	**30-Jun-18**	**n.a.**
Ano	2008	2008	2009	2010	2010	2011	2012	2013	2014	2015	2016	2017	2018	
Nº de Dias de Exploração	0	184	365	31	334	365	366	365	365	365	366	365	181	0
Nº de dias do ano	0	366	365	365	365	365	366	365	365	365	366	365	365	n.a.
Período de Exploração	0	PT	PT	PT	NEH	NEH	NEH	NEH	NEH	NEH	NEH	NEH	NEH	n.a.
Internamento	0.000	0.589	0.589	0.584	0.587	0.588	0.590	0.593	0.595	0.595	0.600	0.600	0.600	0.000
Consulta Externa	0.000	0.124	0.123	0.123	0.156	0.157	0.158	0.159	0.161	0.162	0.161	0.161	0.161	0.000
Hospital de Dia	0.000	0.011	0.011	0.011	0.015	0.015	0.015	0.015	0.015	0.015	0.014	0.014	0.014	0.000
Urgência	0.000	0.276	0.276	0.282	0.242	0.240	0.237	0.233	0.229	0.228	0.225	0.225	0.225	0.000
Total	**0,000**	**1,000**	**1,000**	**1,000**	**1,000**	**1,000**	**1,000**	**1,000**	**1,000**	**1,000**	**1,000**	**1,000**	**1,000**	**0,000**

Imputação de custos - Semestre	**30-Jun-08**	**31-Dez-08**	**30-Jun-09**	**31-Dez-09**	**30-Jun-10**	**31-Dez-10**	**30-Jun-11**	**31-Dez-11**	**30-Jun-12**	**31-Dez-12**	**30-Jun-13**	**31-Dez-13**	**30-Jun-14**	**31-Dez-14**	**30-Jun-15**	**31-Dez-15**	**30-Jun-16**	**31-Dez-16**	**30-Jun-17**	**31-Dez-17**	**30-Jun-18**	**31-Dez-18**	**30-Jun-19**
Internamento	0.000	0.589	0.589	0.589	0.587	0.584	0.588	0.588	0.590	0.590	0.593	0.593	0.595	0.595	0.595	0.595	0.600	0.600	0.600	0.600	0.600	0.000	0.000
Consulta Externa	0.000	0.124	0.123	0.123	0.153	0.123	0.157	0.157	0.158	0.158	0.159	0.159	0.161	0.161	0.162	0.162	0.161	0.161	0.161	0.161	0.161	0.000	0.000
Hospital de Dia	0.000	0.011	0.011	0.011	0.015	0.011	0.015	0.015	0.015	0.015	0.015	0.015	0.015	0.015	0.015	0.015	0.014	0.014	0.014	0.014	0.014	0.000	0.000
Urgência	0.000	0.276	0.276	0.276	0.246	0.282	0.240	0.240	0.237	0.237	0.233	0.233	0.229	0.229	0.228	0.228	0.225	0.225	0.225	0.225	0.225	0.000	0.000

201435

2008-10-03

Internamento

Remuneração Internamento e Cirurgia de Ambulatório

Pressupostos	31-Dez-08	30-Jun-09	31-Dez-09	31-Jan-10	30-Jun-10	31-Dez-10	30-Jun-11	31-Dez-11	30-Jun-12	31-Dez-12	30-Jun-13	31-Dez-13	30-Jun-14	31-Dez-14	30-Jun-15	31-Dez-15	30-Jun-16	31-Dez-16	30-Jun-17	31-Dez-17	30-Jun-18	31-Dez-18
	PT	PT	PT	PT	NEH	NEH	NEH	NEH	NEH	NEH	NEH	NEH	NEH	NEH	NEH	NEH	NEH	NEH	NEH	NEH	NEH	NEH
Produção Prevista (doentes equivalentes)																						
Episódios de Internamento	4.790	4.725	4.803	809	5.524	6.776	6.894	7.008	7.090	7.168	7.296	7.417	7.571	7.696	7.706	7.834	7.932	8.019	7.920	8.051	7.920	-
Cirurgias de Ambulatório	841	830	843	142	935	1.148	1.180	1.200	1.227	1.240	1.274	1.295	1.323	1.345	1.347	1.369	1.379	1.394	1.381	1.404	1.381	-
Factor de conversão de episódios de internamento e cirurgia de ambulatório	103,4%	103,4%	103,4%	103,4%	84,0%	84,0%	83,8%	83,8%	83,7%	83,7%	83,6%	83,6%	83,6%	83,6%	83,6%	83,6%	83,7%	83,7%	83,6%	83,6%	83,6%	83,6%
Doentes Equivalentes (com cirurgia de ambulatório)	5.821	5.742	5.837	983	5.424	6.653	6.770	6.882	6.962	7.038	7.164	7.283	7.434	7.557	7.568	7.693	7.789	7.874	7.777	7.906	7.777	-
Doentes Equivalentes (com cirurgia de ambulatório) - Caderno de Encargos	5.821	5.742	5.837	983	5.424	6.653	6.770	6.882	6.962	7.038	7.164	7.283	7.434	7.557	7.568	7.693	7.789	7.874	7.777	7.906	7.777	-
Distribuição da Produção por Entidade Pagadora																						
Serviço Nacional de Saúde	89,0%	89,0%	89,0%	89,0%	87,7%	87,7%	87,7%	87,7%	87,7%	87,7%	87,7%	87,7%	87,7%	87,7%	87,7%	87,7%	87,7%	87,7%	87,7%	87,7%	87,7%	87,7%
Terceiros Pagadores	11,0%	11,0%	11,0%	11,0%	12,3%	12,3%	12,3%	12,3%	12,3%	12,3%	12,3%	12,3%	12,3%	12,3%	12,3%	12,3%	12,3%	12,3%	12,3%	12,3%	12,3%	12,3%
Escalões de Produção																						
Limite Superior do Escalão de Produção 1 (entre 90% e 100%)	90%	90%	90%	90%	90%	90%	90%	90%	90%	90%	90%	90%	90%	90%	90%	90%	90%	90%	90%	90%	90%	90%
Limite Superior do Escalão de Produção 2	20%	20%	20%	20%	20%	20%	20%	20%	20%	20%	20%	20%	20%	20%	20%	20%	20%	20%	20%	20%	20%	20%
Índice de Complexidade																						
Mínimo entre o ICM do Hospital e o ICM da população (média dos últimos 2 anos)	0,90	0,90	0,90	0,90	0,78	0,78	0,78	0,78	0,78	0,78	0,79	0,79	0,80	0,80	0,80	0,80	0,81	0,81	0,81	0,81	0,81	0,81

Cálculo da Remuneração	31-Dez-08	30-Jun-09	31-Dez-09	31-Jan-10	30-Jun-10	31-Dez-10	30-Jun-11	31-Dez-11	30-Jun-12	31-Dez-12	30-Jun-13	31-Dez-13	30-Jun-14	31-Dez-14	30-Jun-15	31-Dez-15	30-Jun-16	31-Dez-16	30-Jun-17	31-Dez-17	30-Jun-18	31-Dez-18
(valores em milhares de Euros)	PT	PT	PT	PT	NEH	NEH	NEH	NEH	NEH	NEH	NEH	NEH	NEH	NEH	NEH	NEH	NEH	NEH	NEH	NEH	NEH	NEH
Remuneração - Internamento e cirurgia de ambulatório																						
RE (1)	12.525	12.565	12.774	2.195	8.814	10.811	11.249	11.436	11.857	11.987	12.530	12.738	13.361	13.583	13.971	14.202	14.856	15.019	15.147	15.398	15.450	0
RE (2)	554	556	565	97	425	522	543	552	572	579	605	615	645	656	674	686	717	725	731	743	746	0
Int	**13.079**	**13.121**	**13.339**	**2.292**	**9.239**	**11.333**	**11.792**	**11.988**	**12.429**	**12.566**	**13.135**	**13.353**	**14.007**	**14.239**	**14.645**	**14.888**	**15.573**	**15.745**	**15.878**	**16.141**	**16.195**	**0**
DeqIntTPt	640	632	642	108	669	820	835	849	858	868	883	898	917	932	933	949	960	971	969	975	959	0
IntTPt	**1.439**	**1.443**	**1.467**	**252**	**1.139**	**1.397**	**1.454**	**1.478**	**1.533**	**1.549**	**1.620**	**1.646**	**1.727**	**1.756**	**1.806**	**1.836**	**1.920**	**1.941**	**1.958**	**1.990**	**1.997**	**n/a**
RE(1) -Escalão de Produção 1																						
Episódios de Internamento e cirurgia de ambulatório	5.631	5.554	5.646	951	6.459	7.923	8.074	8.208	8.316	8.408	8.570	8.712	8.894	9.041	9.053	9.203	9.310	9.413	9.301	9.455	9.301	0
Produção Prevista (doentes equivalentes)	5.821	5.742	5.837	983	5.424	6.653	6.770	6.882	6.962	7.038	7.164	7.283	7.434	7.557	7.568	7.693	7.789	7.874	7.777	7.906	7.777	0
% Escalão de produção 1 (entre 90% e 100%)	90%	90%	90%	90%	90%	90%	90%	90%	90%	90%	90%	90%	90%	90%	90%	90%	90%	90%	90%	90%	90%	0%
Deq (1)t	5.239	5.168	5.254	885	4.881	5.988	6.093	6.194	6.266	6.335	6.448	6.555	6.691	6.802	6.811	6.924	7.010	7.087	7.000	7.116	7.000	0
d(Internamento e Cirurg. Amb. 1)t	0%	0%	0%	0%	0%	0%	0%	0%	0%	0%	0%	0%	0%	0%	0%	0%	0%	0%	0%	0%	0%	0%
P(Internamento e Cirurg. Amb. 1)t	2.643,48	2.696,34	2.696,34	2.750,27	2.319,44	2.319,44	2.365,83	2.365,83	2.413,15	2.413,15	2.461,41	2.461,41	2.510,64	2.510,64	2.560,85	2.560,85	2.612,07	2.612,07	2.664,31	2.664,31	2.717,60	2.717,60
RE(2) -Escalão de Produção 2																						
Episódios de Internamento e cirurgia de ambulatório	5.631	5.554	5.646	951	6.459	7.923	8.074	8.208	8.316	8.408	8.570	8.712	8.894	9.041	9.053	9.203	9.310	9.413	9.301	9.455	9.301	0
Produção Prevista (doentes equivalentes)	5.821	5.742	5.837	983	5.424	6.653	6.770	6.882	6.962	7.038	7.164	7.283	7.434	7.557	7.568	7.693	7.789	7.874	7.777	7.906	7.777	0
% Escalão de produção 2 (escalão 1 + escalão 2 <= 110%)	10%	10%	10%	10%	10%	10%	10%	10%	10%	10%	10%	10%	10%	10%	10%	10%	10%	10%	10%	10%	10%	0%
Deq (2)t	582	574	584	98	542	665	677	688	696	704	716	728	743	756	757	769	779	787	778	791	778	0
d(Internamento e Cirurg. Amb. 2)t	0%	0%	0%	0%	0%	0%	0%	0%	0%	0%	0%	0%	0%	0%	0%	0%	0%	0%	0%	0%	0%	0%
P(Internamento e Cirurg. Amb. 2)t	1.052,68	1.073,73	1.073,73	1.095,20	1.007,76	1.007,76	1.027,91	1.027,91	1.048,47	1.048,47	1.069,44	1.069,44	1.090,83	1.090,83	1.112,65	1.112,65	1.134,90	1.134,90	1.157,60	1.157,60	1.180,75	1.180,75

Remuneração Dias de Internamento Prolongado

Cálculo da Remuneração	31-Dez-08	30-Jun-09	31-Dez-09	31-Jan-10	30-Jun-10	31-Dez-10	30-Jun-11	31-Dez-11	30-Jun-12	31-Dez-12	30-Jun-13	31-Dez-13	30-Jun-14	31-Dez-14	30-Jun-15	31-Dez-15	30-Jun-16	31-Dez-16	30-Jun-17	31-Dez-17	30-Jun-18	31-Dez-18
(valores em milhares de Euros)	PT	PT	PT	PT	NEH	NEH	NEH	NEH	NEH	NEH	NEH	NEH	NEH	NEH	NEH	NEH	NEH	NEH	NEH	NEH	NEH	NEH
Remuneração - Dias de Internamento Prolongado																						
Diuet	-	-	-	-	791	970	958	974	959	970	958	974	962	978	968	984	980	990	979	995	979	-
Dredett	85,38	87,09	87,09	88,83	88,83	88,83	90,61	90,61	92,42	92,42	94,27	94,27	96,15	96,15	98,08	98,08	100,04	100,04	102,04	102,04	104,08	104,08
d(dias de internamento prolongado)t	0%	0%	0%	0%	0%	0%	0%	0%	0%	0%	0%	0%	0%	0%	0%	0%	0%	0%	0%	0%	0%	0%
pDiuet	85,38	87,09	87,09	88,83	88,83	88,83	90,61	90,61	92,42	92,42	94,27	94,27	96,15	96,15	98,08	98,08	100,04	100,04	102,04	102,04	104,08	104,08
Intuet	**-**	**-**	**-**	**-**	**70**	**86**	**87**	**88**	**89**	**90**	**90**	**92**	**92**	**94**	**95**	**97**	**98**	**99**	**100**	**102**	**102**	**-**
DiuetTPt	-	-	-	-	97	120	118	120	118	120	118	120	119	121	119	121	121	122	121	123	121	-
IntuetPt	**n/a**	**n/a**	**n/a**	**n/a**	**9**	**11**	**11**	**11**	**11**	**11**	**11**	**11**	**11**	**12**	**12**	**12**	**12**	**12**	**12**	**13**	**13**	**n/a**

Remuneração Produção de Casos e Actos Específicos

Cálculo da Remuneração	31-Dez-08	30-Jun-09	31-Dez-09	31-Jan-10	30-Jun-10	31-Dez-10	30-Jun-11	31-Dez-11	30-Jun-12	31-Dez-12	30-Jun-13	31-Dez-13	30-Jun-14	31-Dez-14	30-Jun-15	31-Dez-15	30-Jun-16	31-Dez-16	30-Jun-17	31-Dez-17	30-Jun-18	31-Dez-18
(valores em milhares de Euros)	PT	PT	PT	PT	NEH	NEH	NEH	NEH	NEH	NEH	NEH	NEH	NEH	NEH	NEH	NEH	NEH	NEH	NEH	NEH	NEH	NEH
Remuneração - Produção de Casos e Actos Específicos																						
Espt	-	-	-	-	-	-	-	-	-	-	-	-	-	-	-	-	-	-	-	-	-	-
EspTPt	-	-	-	-	-	-	-	-	-	-	-	-	-	-	-	-	-	-	-	-	-	-
N° de Casos e Actos Específicos da categoria x																						
Cae(Doentes em ventilação prolongada)t	-	-	-	-	-	-	-	-	-	-	-	-	-	-	-	-	-	-	-	-	-	-
Cae(Doenças lisossonais de sobrecarga)t	-	-	-	-	-	-	-	-	-	-	-	-	-	-	-	-	-	-	-	-	-	-
Cae(x2)t	-	-	-	-	-	-	-	-	-	-	-	-	-	-	-	-	-	-	-	-	-	-
Cae(x3)t	-	-	-	-	-	-	-	-	-	-	-	-	-	-	-	-	-	-	-	-	-	-
Cae(x4)t	-	-	-	-	-	-	-	-	-	-	-	-	-	-	-	-	-	-	-	-	-	-
Cae(x5)t	-	-	-	-	-	-	-	-	-	-	-	-	-	-	-	-	-	-	-	-	-	-
Cae(x6)t	-	-	-	-	-	-	-	-	-	-	-	-	-	-	-	-	-	-	-	-	-	-
Total	**-**	**-**	**-**	**-**	**-**	**-**	**-**	**-**	**-**	**-**	**-**	**-**	**-**	**-**	**-**	**-**	**-**	**-**	**-**	**-**	**-**	**-**
N° de Casos e Actos Específicos da categoria x - TP																						
Cae(Doentes em ventilação prolongada)t	-	-	-	-	-	-	-	-	-	-	-	-	-	-	-	-	-	-	-	-	-	-
Cae(Doenças lisossonais de sobrecarga)t	-	-	-	-	-	-	-	-	-	-	-	-	-	-	-	-	-	-	-	-	-	-
Cae(x2)t	-	-	-	-	-	-	-	-	-	-	-	-	-	-	-	-	-	-	-	-	-	-
Cae(x3)t	-	-	-	-	-	-	-	-	-	-	-	-	-	-	-	-	-	-	-	-	-	-
Cae(x4)t	-	-	-	-	-	-	-	-	-	-	-	-	-	-	-	-	-	-	-	-	-	-
Cae(x5)t	-	-	-	-	-	-	-	-	-	-	-	-	-	-	-	-	-	-	-	-	-	-
Cae(x6)t	-	-	-	-	-	-	-	-	-	-	-	-	-	-	-	-	-	-	-	-	-	-
Preço de Referência aplicável a Casos e Actos Específicos																						
Doentes em ventilação prolongada																						
d(a)t	0%	0%	0%	0%	0%	0%	0%	0%	0%	0%	0%	0%	0%	0%	0%	0%	0%	0%	0%	0%	0%	0%
pCae(x)t	294,48	300,37	300,37	306,38	306,38	306,38	312,51	312,51	318,76	318,76	325,13	325,13	331,64	331,64	338,27	338,27	345,03	345,03	351,93	351,93	358,97	358,97
Doenças lisossonais de sobrecarga																						
d(a)t	0%	0%	0%	0%	0%	0%	0%	0%	0%	0%	0%	0%	0%	0%	0%	0%	0%	0%	0%	0%	0%	0%
pCae(x)t	0,00	0,00	0,00	0,00	0,00	0,00	0,00	0,00	0,00	0,00	0,00	0,00	0,00	0,00	0,00	0,00	0,00	0,00	0,00	0,00	0,00	0,00
x2																						
d(a)t	0%	0%	0%	0%	0%	0%	0%	0%	0%	0%	0%	0%	0%	0%	0%	0%	0%	0%	0%	0%	0%	0%
pCae(x)t	0,00	0,00	0,00	0,00	0,00	0,00	0,00	0,00	0,00	0,00	0,00	0,00	0,00	0,00	0,00	0,00	0,00	0,00	0,00	0,00	0,00	0,00

Internamento	31-Dez-08	30-Jun-09	31-Dez-09	31-Jan-10	30-Jun-10	31-Dez-10	30-Jun-11	31-Dez-11	30-Jun-12	31-Dez-12	30-Jun-13	31-Dez-13	30-Jun-14	31-Dez-14	30-Jun-15	31-Dez-15	30-Jun-16	31-Dez-16	30-Jun-17	31-Dez-17	30-Jun-18	31-Dez-18
x3																						
d(a)t	0%	0%	0%	0%	0%	0%	0%	0%	0%	0%	0%	0%	0%	0%	0%	0%	0%	0%	0%	0%	0%	0%
pCae(x)t	0,00	0,00	0,00	0,00	0,00	0,00	0,00	0,00	0,00	0,00	0,00	0,00	0,00	0,00	0,00	0,00	0,00	0,00	0,00	0,00	0,00	0,00
x4																						
d(a)t	0%	0%	0%	0%	0%	0%	0%	0%	0%	0%	0%	0%	0%	0%	0%	0%	0%	0%	0%	0%	0%	0%
pCae(x)t	0,00	0,00	0,00	0,00	0,00	0,00	0,00	0,00	0,00	0,00	0,00	0,00	0,00	0,00	0,00	0,00	0,00	0,00	0,00	0,00	0,00	0,00
x5																						
d(a)t	0%	0%	0%	0%	0%	0%	0%	0%	0%	0%	0%	0%	0%	0%	0%	0%	0%	0%	0%	0%	0%	0%
pCae(x)t	0,00	0,00	0,00	0,00	0,00	0,00	0,00	0,00	0,00	0,00	0,00	0,00	0,00	0,00	0,00	0,00	0,00	0,00	0,00	0,00	0,00	0,00
x6																						
d(a)t	0%	0%	0%	0%	0%	0%	0%	0%	0%	0%	0%	0%	0%	0%	0%	0%	0%	0%	0%	0%	0%	0%
pCae(x)t	0,00	0,00	0,00	0,00	0,00	0,00	0,00	0,00	0,00	0,00	0,00	0,00	0,00	0,00	0,00	0,00	0,00	0,00	0,00	0,00	0,00	0,00

Custos de Exploração

Custo das Existências Vendidas e Consumidas - Base Anual	Dez-2008	Dez-2009	Jan-2010	Dez-2010	Dez-2011	Dez-2012	Dez-2013	Dez-2014	Dez-2015	Dez-2016	Dez-2017	Jun-2018
(valores em Euros sem IVA)	PT	PT	PT	NEH	NEH	NEH	NEH	NEH	NEH	NEH	NEH	NEH
Custo (não incluíndo IVA)												
Produtos Farmacêuticos	925.538	1.877.837	152.164	1.538.346	1.780.036	1.873.134	1.976.873	2.090.902	2.168.838	2.267.287	2.317.168	1.171.551
Material de Consumo Clínico	649.624	1.318.031	111.039	1.178.662	1.365.464	1.440.978	1.526.275	1.610.953	1.672.520	1.748.100	1.786.610	903.553
Produtos Alimentares	-	-	-	-	-	-	-	-	-	-	-	-
Material de Consumo Hoteleiro	48.162	97.716	8.169	44.595	51.562	54.225	57.222	60.474	62.702	65.514	66.932	33.845
Material de Consumo Administrativo	21.039	42.687	3.572	15.493	17.914	18.832	19.865	21.003	21.777	22.757	23.253	11.758
Material de Manutenção e Conservação	11.443	23.216	1.929	-	-	-	-	-	-	-	-	-
Outro Material	-	-	-	-	-	-	-	-	-	-	-	-
Ensino Médico Pré-Graduado	-	-	-	-	-	-	-	-	-	-	-	-
Custo (incluíndo IVA)												
Produtos Farmacêuticos	971.815	1.971.729	159.772	1.615.263	1.869.038	1.966.790	2.075.716	2.195.447	2.277.280	2.380.652	2.433.026	1.230.128
Material de Consumo Clínico	786.045	1.594.817	134.357	1.426.182	1.652.211	1.743.584	1.846.793	1.949.253	2.023.749	2.115.201	2.161.798	1.093.299
Produtos Alimentares	-	-	-	-	-	-	-	-	-	-	-	-
Material de Consumo Hoteleiro	58.276	118.236	9.885	53.960	62.390	65.613	69.239	73.173	75.869	79.272	80.987	40.953
Material de Consumo Administrativo	25.458	51.651	4.322	18.747	21.676	22.787	24.037	25.413	26.351	27.536	28.136	14.227
Material de Manutenção e Conservação	13.846	28.092	2.334	-	-	-	-	-	-	-	-	-
Outro Material	-	-	-	-	-	-	-	-	-	-	-	-
Ensino Médico Pré-Graduado	-	-	-	-	-	-	-	-	-	-	-	-
Total Custo das Existências Vendidas e Consumidas - Base Anual	**1.855.439**	**3.764.525**	**310.670**	**3.114.152**	**3.605.314**	**3.798.774**	**4.015.785**	**4.243.287**	**4.403.249**	**4.602.661**	**4.703.947**	**2.378.607**

Custo das Existências Vendidas e Consumidas - Base Semestral	31-Dez-08	30-Jun-09	31-Dez-09	31-Jan-10	30-Jun-10	31-Dez-10	30-Jun-11	31-Dez-11	30-Jun-12	31-Dez-12	30-Jun-13	31-Dez-13	30-Jun-14	31-Dez-14	30-Jun-15	31-Dez-15	30-Jun-16	31-Dez-16	30-Jun-17	31-Dez-17	30-Jun-18	31-Dez-18
(valores em milhares de Euros)	PT	PT	PT	PT	NEH	NEH	NEH	NEH	NEH	NEH	NEH	NEH	NEH	NEH	NEH	NEH	NEH	NEH	NEH	NEH	NEH	NEH
Custo (não incluíndo IVA)																						
Produtos Farmacêuticos	926	931	947	152	691	847	883	897	931	942	980	997	1.037	1.054	1.076	1.093	1.127	1.140	1.149	1.168	1.172	-
Material de Consumo Clínico	650	654	664	111	529	649	677	688	717	724	757	769	799	812	829	843	869	879	886	901	904	-
Produtos Alimentares	-	-	-	-	-	-	-	-	-	-	-	-	-	-	-	-	-	-	-	-	-	-
Material de Consumo Hoteleiro	48	48	49	8	20	25	26	26	27	27	28	29	30	30	31	32	33	33	33	34	34	-
Material de Consumo Administrativo	21	21	22	4	7	9	9	9	9	9	10	10	10	11	11	11	11	11	12	12	12	-
Material de Manutenção e Conservação	11	12	12	2	-	-	-	-	-	-	-	-	-	-	-	-	-	-	-	-	-	-
Outro Material	-	-	-	-	-	-	-	-	-	-	-	-	-	-	-	-	-	-	-	-	-	-
Ensino Médico Pré-Graduado	-	-	-	-	-	-	-	-	-	-	-	-	-	-	-	-	-	-	-	-	-	-
Custo (incluíndo IVA)																						
Produtos Farmacêuticos	972	978	994	160	725	890	927	942	978	989	1.029	1.046	1.089	1.107	1.129	1.148	1.184	1.197	1.207	1.227	1.230	-
Material de Consumo Clínico	786	791	804	134	641	786	819	833	867	877	916	931	967	983	1.004	1.020	1.052	1.063	1.072	1.090	1.093	-
Produtos Alimentares	-	-	-	-	-	-	-	-	-	-	-	-	-	-	-	-	-	-	-	-	-	-
Material de Consumo Hoteleiro	58	59	60	10	24	30	31	31	33	33	34	35	36	37	38	38	39	40	40	41	41	-
Material de Consumo Administrativo	25	26	26	4	8	10	11	11	11	11	12	12	13	13	13	13	14	14	14	14	14	-
Material de Manutenção e Conservação	14	14	14	2	-	-	-	-	-	-	-	-	-	-	-	-	-	-	-	-	-	-
Outro Material	-	-	-	-	-	-	-	-	-	-	-	-	-	-	-	-	-	-	-	-	-	-
Ensino Médico Pré-Graduado	-	-	-	-	-	-	-	-	-	-	-	-	-	-	-	-	-	-	-	-	-	-
Total Custo das Existências Vendidas e Consumidas	**1.855**	**1.867**	**1.898**	**311**	**1.399**	**1.716**	**1.788**	**1.817**	**1.889**	**1.910**	**1.991**	**2.024**	**2.104**	**2.139**	**2.184**	**2.220**	**2.289**	**2.314**	**2.333**	**2.371**	**2.379**	**0**

Fornecimentos e Serviços Externos - Base Anual	Cód. ImpCustos	Dez-2008	Dez-2009	Jan-2010	Dez-2010	Dez-2011	Dez-2012	Dez-2013	Dez-2014	Dez-2015	Dez-2016	Dez-2017	Jun-2018
(valores em Euros)		PT	PT	PT	NEH	NEH	NEH	NEH	NEH	NEH	NEH	NEH	NEH
Custo (não incluíndo IVA)													
Meios Complementares de Diagnóstico e Terapêutica													
Exames Realizados no Exterior													
Imagiologia	1	107.923	218.962	17.251	45.583	53.171	56.283	59.795	63.807	66.350	69.674	71.224	36.008
Anatomia Patológica	1	0	0	0	0	0	0	0	0	0	0	0	0
Patologia Clínica	1	0	0	0	0	0	0	0	0	0	0	0	0
Imunohemoterapia	1	0	0	0	0	0	0	0	0	0	0	0	0
Medicina Física e de Reabilitação	1	0	0	0	0	0	0	0	0	0	0	0	0
Radioterapia	1	0	0	0	0	0	0	0	0	0	0	0	0
Exames Especiais													
Cardiologia	1	28.507	57.837	4.569	0	0	0	0	0	0	0	0	0
Gastroenterologia	1	11.134	22.589	1.937	0	0	0	0	0	0	0	0	0
Ginecologia/ Obstetrícia	1	0	0	0	0	0	0	0	0	0	0	0	0
Neurologia	1	1.586	3.218	276	0	0	0	0	0	0	0	0	0
Oftalmologia	1	0	0	0	0	0	0	0	0	0	0	0	0
Ortopedia	1	0	0	0	0	0	0	0	0	0	0	0	0
Otorrinolaringologia	1	0	0	0	0	0	0	0	0	0	0	0	0
Pneumologia	1	0	0	0	0	0	0	0	0	0	0	0	0
Urologia	1	0	0	0	0	0	0	0	0	0	0	0	0
Reumatologia	1	0	0	0	0	0	0	0	0	0	0	0	0
Medicina Nuclear	1	2.226	4.516	356	0	0	0	0	0	0	0	0	0
Nefrologia	1	0	0	0	0	0	0	0	0	0	0	0	0
Técnicas de Biologia Molecular e Citogenética	1	0	0	0	0	0	0	0	0	0	0	0	0
Neurofisiologia	1	0	0	0	0	0	0	0	0	0	0	0	0
Dermato-Venereologia	1	0	0	0	0	0	0	0	0	0	0	0	0
Neuroradiologia	1	0	0	0	0	0	0	0	0	0	0	0	0
Imunoalergologia	1	0	0	0	0	0	0	0	0	0	0	0	0
Outros	1	0	0	0	0	0	0	0	0	0	0	0	0
Subcontratação de Serviços Clínicos e de Apoio Clínico	2	0	0	0	319.217	368.041	384.987	405.247	428.902	445.327	466.213	476.169	240.850

2008-10-03

2014 36

Internamento		31-Dez-08	30-Jun-09	31-Dez-09	31-Jan-10	30-Jun-10	31-Dez-10	30-Jun-11	31-Dez-11	30-Jun-12	31-Dez-12	30-Jun-13	31-Dez-13	30-Jun-14	31-Dez-14	30-Jun-15	31-Dez-15	30-Jun-16	31-Dez-16	30-Jun-17	31-Dez-17	30-Jun-18	31-Dez-18
Transporte de doentes	3	146.861	297.968	25.813	126.115	145.404	152.099	160.104	169.449	175.938	184.190	188.123	95.154										
Electricidade	4	68.279	138.532	11.986	107.422	119.858	122.360	124.918	127.532	130.122	132.785	135.449	68.511										
Combustíveis																							
Gás	5	30.725	62.339	5.394	70.336	78.478	80.116	81.791	83.503	85.199	86.942	88.687	44.858										
Gasóleo	5	0	0	0	0	0	0	0	0	0	0	0	0										
Água	6	40.967	83.119	7.192	147.066	164.091	167.516	171.018	174.598	178.144	181.789	185.436	93.794										
Comunicações	7	68.279	138.532	11.986	83.124	92.747	94.683	96.662	98.686	100.690	102.750	104.811	53.014										
Honorários																							
Horas médico/ prevenção	9	0	0	0	0	0	0	0	0	0	0	0	0										
Horas médico/ presença física	10	0	0	0	0	0	0	0	0	0	0	0	0										
Horas médico/ outras	11	27.300	52.227	4.545	70.171	70.521	65.496	71.338	81.692	67.879	81.890	82.493	41.690										
Horas enfermeiro	12	0	0	0	0	0	0	0	0	0	0	0	0										
Horas outros	13	0	0	0	1.516	1.707	1.755	1.806	1.859	1.902	1.948	1.988	1.006										
Conservação e Reparação																							
Edifício e equipamentos fixos	15	13.656	27.706	2.397	0	0	0	0	0	0	0	0	0										
Equipamentos gerais	16	11.628	23.593	2.044	37.002	41.245	42.070	42.914	43.705	44.652	45.547	46.463	23.501										
Equipamentos informáticos	17	35.448	58.587	10.247	118.019	147.234	104.741	106.490	157.388	159.371	124.290	126.219	46.876										
Equipamentos médicos	18	93.709	190.128	16.471	301.014	336.084	343.367	350.803	358.396	362.719	370.565	378.577	191.487										
Limpeza e Higiene	19	95.590	193.944	16.781	169.445	189.062	193.008	197.043	201.167	205.252	209.452	213.654	108.067										
Vigilância e Segurança	20	38.759	78.638	6.803	78.172	87.231	89.060	90.931	92.843	94.732	96.675	98.615	49.880										
Serviços de Alimentação																							
Pequeno-almoço	21	14.294	29.001	2.308	29.518	34.095	35.787	37.690	39.864	41.331	43.213	44.149	22.321										
Almoço/ Jantar	21	170.258	345.439	27.489	324.116	374.373	392.960	413.855	437.722	453.836	474.501	484.775	245.096										
Dietas especiais	21	17.026	34.544	2.749	32.412	37.437	39.296	41.385	43.772	45.384	47.450	48.478	24.510										
Lanches	21	8.904	18.066	1.438	63.955	73.872	77.539	81.662	86.372	89.552	93.629	95.657	48.363										
Ceias de doentes	21	7.733	15.689	1.249	50.250	58.042	60.924	64.163	67.864	70.362	73.566	75.159	37.999										
Ceias do pessoal	21	14.101	28.609	2.277	26.467	30.571	32.088	33.795	35.744	37.059	38.747	39.586	20.014										
Serviços de Lavandaria																							
Roupa Lisa	22	82.286	166.952	13.328	129.948	149.817	156.829	164.917	174.355	180.853	189.236	193.305	97.736										
Fardamentos	22	18.480	37.392	3.239	27.211	30.987	32.078	33.118	34.228	35.217	36.951	37.587	19.012										
Outros FSE																							
Internamento prolongado	24	0	0	0	156.381	175.038	178.298	182.090	186.463	191.467	197.077	201.363	101.851										
Reciclagem e tratamento de resíduos hospitalares III e IV	25	15.604	31.659	2.516	23.163	26.780	28.133	29.654	31.392	32.557	34.055	34.794	17.591										
Subcontrato de Esterilização	26	0	0	0	203.321	226.643	231.183	235.813	240.537	245.350	250.261	255.267	129.116										
Rendas e alugueres	27	0	0	0	0	0	0	0	0	0	0	0	0										
Desinfestações	28	3.414	6.927	599	6.394	7.134	7.283	7.436	7.591	7.745	7.904	8.062	4.078										
Livros e documentação técnica	29	1.408	2.856	245	3.144	3.501	3.581	3.679	3.768	3.847	3.965	4.044	2.045										
Material de escritório	30	14.428	29.274	2.536	27.323	30.457	31.066	31.687	32.321	32.967	33.627	34.299	17.349										
Trabalhos especializados	31	163.546	339.623	0	439.643	545.296	518.923	529.302	578.673	550.685	561.699	614.092	289.967										
Codificação clínica	32	14.140	28.689	2.485	37.774	43.551	45.557	47.954	50.753	52.697	55.168	56.347	28.501										
Contribuição para a ERS	33	0	4.007	4.046	0	3.650	3.787	3.955	4.108	4.241	4.490	4.580	4.671										
Sangue	34	64.928	131.733	11.412	122.956	137.055	139.796	142.592	145.444	148.353	151.320	154.346	78.070										
Polícia de Segurança Pública	35	0	0	0	0	0	0	0	0	0	0	0	0										
Reciclagem e tratamento de resíduos hospitalares I e II	36	8.535	17.316	1.498	17.648	19.691	20.102	20.522	20.952	21.377	21.815	22.252	11.255										
Roupa e consumíveis para higiene e conforto	37	61.451	124.678	10.787	134.277	149.823	152.949	156.147	159.416	162.653	165.981	169.311	85.638										
...	38	0	0	0	0	0	0	0	0	0	0	0	0										
...	38	0	0	0	0	0	0	0	0	0	0	0	0										
...	38	0	0	0	0	0	0	0	0	0	0	0	0										
...	38	0	0	0	0	0	0	0	0	0	0	0	0										
Outros custos fixos	42	151.580	172.851	18.578	106.852	128.984	131.564	134.195	136.879	139.616	142.409	145.257	73.661										
Seguros		114.955	225.547	21.046	226.754	233.732	238.421	248.953	255.724	261.653	267.000	258.188	178.620										
Custo (incluindo IVA)																							
Meios Complementares de Diagnóstico e Terapêutica																							
Exames Realizados no Exterior																							
Imagiologia	1	107.923	218.962	17.251	45.583	53.171	56.283	59.795	63.807	66.350	69.674	71.224	36.008										
Anatomia Patológica	1	-	-	-	-	-	-	-	-	-	-	-	-										
Patologia Clínica	1	-	-	-	-	-	-	-	-	-	-	-	-										
Imunohemoterapia	1	-	-	-	-	-	-	-	-	-	-	-	-										
Medicina Física e de Reabilitação	1	-	-	-	-	-	-	-	-	-	-	-	-										
Radioterapia	1	-	-	-	-	-	-	-	-	-	-	-	-										
Exames Especiais																							
Cardiologia	1	28.507	57.837	4.569	-	-	-	-	-	-	-	-	-										
Gastroenterologia	1	11.134	22.589	1.937	-	-	-	-	-	-	-	-	-										
Ginecologia/ Obstetrícia	1	-	-	-	-	-	-	-	-	-	-	-	-										
Neurologia	1	1.586	3.218	276	-	-	-	-	-	-	-	-	-										
Oftalmologia	1	-	-	-	-	-	-	-	-	-	-	-	-										
Ortopedia	1	-	-	-	-	-	-	-	-	-	-	-	-										
Otorrinolaringologia	1	-	-	-	-	-	-	-	-	-	-	-	-										
Pneumologia	1	-	-	-	-	-	-	-	-	-	-	-	-										
Urologia	1	-	-	-	-	-	-	-	-	-	-	-	-										
Reumatologia	1	-	-	-	-	-	-	-	-	-	-	-	-										
Medicina Nuclear	1	2.226	4.516	356	-	-	-	-	-	-	-	-	-										
Nefrologia	1	-	-	-	-	-	-	-	-	-	-	-	-										
Técnicas de Biologia Molecular e Citogenética	1	-	-	-	-	-	-	-	-	-	-	-	-										
Neurofisiologia	1	-	-	-	-	-	-	-	-	-	-	-	-										
Dermato-venereologia	1	-	-	-	-	-	-	-	-	-	-	-	-										
Neuroradiologia	1	-	-	-	-	-	-	-	-	-	-	-	-										
Imunoalergologia	1	-	-	-	-	-	-	-	-	-	-	-	-										
Outros	1	-	-	-	-	-	-	-	-	-	-	-	-										
Subcontratação de Serviços Clínicos e de Apoio Clínico	2	-	-	-	319.217	368.041	384.987	405.247	428.902	445.327	466.213	476.169	240.850										
Transporte de doentes	3	146.861	297.968	25.813	126.115	145.404	152.099	160.104	169.449	175.938	184.190	188.123	95.154										
Electricidade	4	71.693	145.458	12.585	112.793	125.851	128.478	131.164	133.909	136.628	139.424	142.221	71.936										
Combustíveis																							
Gás	5	32.262	65.456	5.663	73.853	82.402	84.122	85.881	87.679	89.459	91.290	93.121	47.101										
Gasóleo	5	-	-	-	-	-	-	-	-	-	-	-	-										
Água	6	43.016	87.275	7.551	154.419	172.296	175.892	179.569	183.328	187.051	190.878	194.707	98.484										
Comunicações	7	82.617	167.623	14.503	100.580	112.224	114.566	116.962	119.410	121.835	124.328	126.822	64.147										
Honorários																							
Horas médico/ prevenção	9	-	-	-	-	-	-	-	-	-	-	-	-										
Horas médico/ presença física	10	-	-	-	-	-	-	-	-	-	-	-	-										
Horas médico/ outras	11	27.300	52.227	4.545	70.171	70.521	65.496	71.338	81.692	67.879	81.890	82.493	41.690										
Horas enfermeiro	12	-	-	-	-	-	-	-	-	-	-	-	-										
Horas outros	13	-	-	-	1.516	1.707	1.755	1.806	1.859	1.902	1.948	1.988	1.006										
Conservação e Reparação																							
Edifício e equipamentos fixos	15	16.523	33.525	2.901	-	-	-	-	-	-	-	-	-										
Equipamentos gerais	16	14.070	28.547	2.473	44.773	49.907	50.905	51.926	52.883	54.029	55.112	56.220	28.437										
Equipamentos informáticos	17	42.892	70.890	12.399	142.803	178.153	126.737	128.853	190.440	192.839	150.390	152.725	56.720										
Equipamentos médicos	18	113.388	230.055	19.930	364.227	406.662	415.474	424.472	433.659	438.890	448.384	458.078	231.700										
Limpeza e Higiene	19	115.664	234.672	20.304	205.029	228.765	233.539	238.422	243.412	248.355	253.437	258.521	130.762										
Vigilância e Segurança	20	46.898	95.152	8.232	94.588	105.549	107.762	110.026	112.340	114.625	116.977	119.324	60.355										
Serviços de Alimentação																							

Internamento		31-Dez-08	30-Jun-09	31-Dez-09	31-Jan-10	30-Jun-10	31-Dez-10	30-Jun-11	31-Dez-11	30-Jun-12	31-Dez-12	30-Jun-13	31-Dez-13	30-Jun-14	31-Dez-14	30-Jun-15	31-Dez-15	30-Jun-16	31-Dez-16	30-Jun-17	31-Dez-17	30-Jun-18	31-Dez-18
Pequeno-almoço	21	16.009	32.481	2.585	33.060	38.186	40.082	42.213	44.648	46.291	48.399	49.447	25.000										
Almoço/ Jantar	21	190.689	386.892	30.788	363.009	419.298	440.115	463.518	490.248	508.296	531.441	542.948	274.508										
Dietas especiais	21	19.069	38.689	3.079	36.301	41.930	44.011	46.352	49.025	50.830	53.144	54.295	27.451										
Lanches	21	9.973	20.234	1.610	71.630	82.736	86.844	91.462	96.737	100.298	104.865	107.135	54.166										
Ceias do doentes	21	8.661	17.572	1.398	56.280	65.007	68.235	71.863	76.007	78.805	82.394	84.178	42.559										
Ceias do pessoal	21	15.793	32.043	2.550	29.643	34.239	35.939	37.850	40.033	41.507	43.396	44.336	22.416										
Serviços de Lavandaria																							
Roupa Lisa	22	99.566	202.012	16.127	157.237	181.279	189.763	199.550	210.969	218.832	228.975	233.899	118.261										
Fardamentos	22	22.361	45.245	3.919	32.926	37.495	38.814	40.072	41.416	42.612	44.711	45.480	23.004										
Outros FSE																							
Internamento prolongado	24	-	-	-	156.381	175.038	178.298	182.090	186.463	191.467	197.077	201.363	101.851										
Reciclagem e tratamento de resíduos hospitalares III e IV	25	18.881	38.307	3.045	28.027	32.404	34.041	35.882	37.985	39.394	41.206	42.101	21.286										
Subcontrato de Esterilização	26	-	-	-	246.018	274.238	279.731	285.334	291.050	296.874	302.816	308.873	156.230										
Rendas e alugueres	27	-	-	-	-	-	-	-	-	-	-	-	-										
Desinfestações	28	4.131	8.381	725	7.737	8.633	8.813	8.997	9.185	9.372	9.564	9.756	4.934										
Livros e documentação técnica	29	1.478	2.999	257	3.301	3.676	3.760	3.863	3.957	4.039	4.163	4.246	2.148										
Material de escritório	30	17.458	35.422	3.069	33.061	36.853	37.590	38.341	39.108	39.890	40.688	41.502	20.992										
Trabalhos especializados	31	197.890	410.944	-	531.968	659.808	627.897	640.455	700.194	666.329	679.656	743.051	350.860										
Codificação clínica	32	14.140	28.689	2.485	37.774	43.551	45.557	47.954	50.753	52.697	55.168	56.347	28.501										
Contribuição para a ERS	33	-	4.007	4.046	-	3.650	3.787	3.955	4.108	4.241	4.490	4.580	4.671										
Sangue	34	64.928	131.733	11.412	122.956	137.055	139.796	142.592	145.444	148.353	151.320	154.346	78.070										
Polícia de Segurança Pública	35	-	-	-	-	-	-	-	-	-	-	-	-										
Reciclagem e tratamento de resíduos hospitalares I e II	36	10.327	20.953	1.813	21.354	23.826	24.323	24.832	25.352	25.866	26.396	26.925	13.619										
Roupa e consumíveis para higiene e conforto	37	74.356	150.861	13.053	162.476	181.285	185.069	188.938	192.893	196.810	200.837	204.866	103.622										
...	38	-	-	-	-	-	-	-	-	-	-	-	-										
...	38	-	-	-	-	-	-	-	-	-	-	-	-										
...	38	-	-	-	-	-	-	-	-	-	-	-	-										
...	38	-	-	-	-	-	-	-	-	-	-	-	-										
Outros custos fixos	42	183.412	209.150	22.480	129.291	156.071	159.192	162.376	165.623	168.936	172.315	175.761	89.130										
Seguros		114.955	225.547	21.046	226.754	233.732	238.421	248.953	255.724	261.653	267.000	258.188	178.620										
Total Fornecimentos e Serviços Externos - Base Anual		**1.988.637**	**3.858.128**	**306.776**	**4.342.849**	**4.970.644**	**5.008.174**	**5.173.004**	**5.459.690**	**5.534.499**	**5.664.155**	**5.815.358**	**2.946.246**										
Total Fornecimentos e Serviços Externos - Custos Variáveis		740.678	1.503.485	126.380	1.564.869	1.793.656	1.866.107	1.961.050	2.074.101	2.132.665	2.239.182	2.286.104	1.158.381										
Total Fornecimentos e Serviços Externos - Custos Fixos		1.247.960	2.354.643	180.396	2.777.979	3.176.987	3.142.068	3.211.954	3.385.589	3.401.834	3.424.973	3.529.253	1.787.865										
Controlo		-	-	-	-	-	-	-	-	-	-	-	-										

Fornecimentos e Serviços Externos - Base Semestral	31-Dez-08	30-Jun-09	31-Dez-09	31-Jan-10	30-Jun-10	31-Dez-10	30-Jun-11	31-Dez-11	30-Jun-12	31-Dez-12	30-Jun-13	31-Dez-13	30-Jun-14	31-Dez-14	30-Jun-15	31-Dez-15	30-Jun-16	31-Dez-16	30-Jun-17	31-Dez-17	30-Jun-18	31-Dez-18
(valores em milhares de Euros)	PT	PT	PT	PT	NEH	NEH	NEH	NEH	NEH	NEH	NEH	NEH	NEH	NEH	NEH	NEH	NEH	NEH	NEH	NEH	NEH	NEH
Custo (não incluindo IVA)																						
Meios Complementares de Diagnóstico e Terapêutica																						
Exames Realizados no Exterior																						
Imagiologia	108	109	110	17	20	25	26	27	28	28	30	30	32	32	33	33	35	35	35	36	36	-
Anatomia Patológica	-	-	-	-	-	-	-	-	-	-	-	-	-	-	-	-	-	-	-	-	-	-
Patologia Clínica	-	-	-	-	-	-	-	-	-	-	-	-	-	-	-	-	-	-	-	-	-	-
Imunohemoterapia	-	-	-	-	-	-	-	-	-	-	-	-	-	-	-	-	-	-	-	-	-	-
Medicina Física e de Reabilitação	-	-	-	-	-	-	-	-	-	-	-	-	-	-	-	-	-	-	-	-	-	-
Radioterapia	-	-	-	-	-	-	-	-	-	-	-	-	-	-	-	-	-	-	-	-	-	-
Exames Especiais																						
Cardiologia	29	29	29	5	-	-	-	-	-	-	-	-	-	-	-	-	-	-	-	-	-	-
Gastroenterologia	11	11	11	2	-	-	-	-	-	-	-	-	-	-	-	-	-	-	-	-	-	-
Ginecologia/ Obstetrícia	-	-	-	-	-	-	-	-	-	-	-	-	-	-	-	-	-	-	-	-	-	-
Neurologia	2	2	2	0	-	-	-	-	-	-	-	-	-	-	-	-	-	-	-	-	-	-
Oftalmologia	-	-	-	-	-	-	-	-	-	-	-	-	-	-	-	-	-	-	-	-	-	-
Ortopedia	-	-	-	-	-	-	-	-	-	-	-	-	-	-	-	-	-	-	-	-	-	-
Otorrinolaringologia	-	-	-	-	-	-	-	-	-	-	-	-	-	-	-	-	-	-	-	-	-	-
Pneumologia	-	-	-	-	-	-	-	-	-	-	-	-	-	-	-	-	-	-	-	-	-	-
Urologia	-	-	-	-	-	-	-	-	-	-	-	-	-	-	-	-	-	-	-	-	-	-
Reumatologia	-	-	-	-	-	-	-	-	-	-	-	-	-	-	-	-	-	-	-	-	-	-
Medicina Nuclear	2	2	2	0	-	-	-	-	-	-	-	-	-	-	-	-	-	-	-	-	-	-
Nefrologia	-	-	-	-	-	-	-	-	-	-	-	-	-	-	-	-	-	-	-	-	-	-
Técnicas de Biologia Molecular e Citogenética	-	-	-	-	-	-	-	-	-	-	-	-	-	-	-	-	-	-	-	-	-	-
Neurofisiologia	-	-	-	-	-	-	-	-	-	-	-	-	-	-	-	-	-	-	-	-	-	-
Dermato-venereologia	-	-	-	-	-	-	-	-	-	-	-	-	-	-	-	-	-	-	-	-	-	-
Neuroradiologia	-	-	-	-	-	-	-	-	-	-	-	-	-	-	-	-	-	-	-	-	-	-
Imunoalergologia	-	-	-	-	-	-	-	-	-	-	-	-	-	-	-	-	-	-	-	-	-	-
Outros	-	-	-	-	-	-	-	-	-	-	-	-	-	-	-	-	-	-	-	-	-	-
Subcontratação de Serviços Clínicos e de Apoio Clínico	-	-	-	-	143	176	183	186	191	194	201	204	213	216	221	224	232	234	236	240	241	-
Transporte de doentes	147	148	150	26	57	69	72	73	76	76	79	81	84	85	87	89	92	93	93	95	95	-
Electricidade	68	69	70	12	48	59	59	60	61	62	62	63	63	64	65	66	66	67	67	68	69	-
Combustíveis																						
Gás	31	31	31	5	32	39	39	40	40	40	41	41	41	42	42	43	43	44	44	45	45	-
Gasóleo	-	-	-	-	-	-	-	-	-	-	-	-	-	-	-	-	-	-	-	-	-	-
Água	41	41	42	7	66	81	81	83	83	84	85	86	87	88	88	90	90	91	92	93	94	-
Comunicações	68	69	70	12	37	46	46	47	47	48	48	49	49	50	50	51	51	52	52	53	53	-
Honorários																						
Horas médico/ prevenção	-	-	-	-	-	-	-	-	-	-	-	-	-	-	-	-	-	-	-	-	-	-
Horas médico/ presença física	-	-	-	-	-	-	-	-	-	-	-	-	-	-	-	-	-	-	-	-	-	-
Horas médico/ outras	27	26	26	5	32	39	35	36	33	33	35	36	41	41	34	34	41	41	41	42	42	-
Horas enfermeiro	-	-	-	-	-	-	-	-	-	-	-	-	-	-	-	-	-	-	-	-	-	-
Horas outros	-	-	-	-	1	1	1	1	1	1	1	1	1	1	1	1	1	1	1	1	1	-
Conservação e Reparação																						
Edifício e equipamentos fixos	14	14	14	2	-	-	-	-	-	-	-	-	-	-	-	-	-	-	-	-	-	-
Equipamentos gerais	12	12	12	2	17	20	20	21	21	21	21	22	22	22	22	23	23	23	23	23	24	-
Equipamentos informáticos	35	29	30	10	53	65	73	74	52	53	53	54	78	79	79	80	62	62	63	64	47	-
Equipamentos médicos	94	94	96	16	135	166	167	169	171	173	174	177	178	181	180	183	184	186	188	191	191	-
Limpeza e Higiene	96	96	98	17	76	93	94	95	96	97	98	99	100	101	102	103	104	105	106	108	108	-
Vigilância e Segurança	39	39	40	7	35	43	43	44	44	45	45	46	46	47	47	48	48	49	49	50	50	-
Serviços de Alimentação																						
Pequeno-almoço	14	14	15	2	13	16	17	17	18	18	19	19	20	20	20	21	21	22	22	22	22	-
Almoço/ Jantar	170	171	174	27	146	179	186	189	195	198	205	209	217	221	225	229	236	239	240	244	245	-
Dietas especiais	17	17	17	3	15	18	19	19	20	20	21	21	22	22	23	23	24	24	24	24	25	-
Lanches	9	9	9	1	29	35	37	37	39	39	40	41	43	44	44	45	47	47	47	48	48	-
Ceias do doentes	8	8	8	1	23	28	29	29	30	31	32	32	34	34	35	35	37	37	37	38	38	-
Ceias do pessoal	14	14	14	2	12	15	15	15	16	16	17	17	18	18	18	19	19	19	20	20	20	-
Serviços de Lavandaria																						
Roupa Lisa	82	83	84	13	58	72	74	76	78	79	82	83	86	88	90	91	94	95	96	97	98	-
Fardamentos	18	19	19	3	12	15	15	16	16	16	16	17	17	17	17	18	18	19	19	19	19	-
Outros FSE																						
Internamento prolongado	-	-	-	-	70	86	87	88	89	90	90	92	92	94	95	97	98	99	100	102	102	-
Reciclagem e tratamento de resíduos hospitalares III e IV	16	16	16	3	10	13	13	14	14	14	15	15	16	16	16	16	17	17	17	18	18	-

2011437

Internamento	31-Dez-08	30-Jun-09	31-Dez-09	31-Jan-10	30-Jun-10	31-Dez-10	30-Jun-11	31-Dez-11	30-Jun-12	31-Dez-12	30-Jun-13	31-Dez-13	30-Jun-14	31-Dez-14	30-Jun-15	31-Dez-15	30-Jun-16	31-Dez-16	30-Jun-17	31-Dez-17	30-Jun-18	31-Dez-18
Subcontrato de Esterilização	-	-	-	-	91	112	112	114	115	116	117	119	119	121	122	124	124	126	127	129	129	-
Rendas e alugueres	-	-	-	-	-	-	-	-	-	-	-	-	-	-	-	-	-	-	-	-	-	-
Desinfestações	3	3	3	1	3	4	4	4	4	4	4	4	4	4	4	4	4	4	4	4	4	-
Livros e documentação técnica	1	1	1	0	1	2	2	2	2	2	2	2	2	2	2	2	2	2	2	2	2	-
Material de escritório	14	15	15	3	12	15	15	15	15	16	16	16	16	16	16	17	17	17	17	17	17	-
Trabalhos especializados	164	168	171	-	197	242	270	275	258	261	262	267	287	292	273	278	279	282	305	310	290	-
Codificação clínica	14	14	14	2	17	21	22	22	23	23	24	24	25	26	26	27	27	28	28	28	29	-
Contribuição para a ERS	-	2	2	4	-	-	2	2	2	2	2	2	2	2	2	2	2	2	2	2	5	-
Sangue	65	65	66	11	55	68	68	69	70	70	71	72	72	73	74	75	75	76	77	78	78	-
Polícia de Segurança Pública	-	-	-	-	-	-	-	-	-	-	-	-	-	-	-	-	-	-	-	-	-	-
Reciclagem e tratamento de resíduos hospitalares I e II	9	9	9	1	8	10	10	10	10	10	10	10	10	11	11	11	11	11	11	11	11	-
Roupa e consumíveis para higiene e conforto	61	62	63	11	60	74	74	76	76	77	77	79	79	80	81	82	83	83	84	85	86	-
...	-	-	-	-	-	-	-	-	-	-	-	-	-	-	-	-	-	-	-	-	-	-
...	-	-	-	-	-	-	-	-	-	-	-	-	-	-	-	-	-	-	-	-	-	-
...	-	-	-	-	-	-	-	-	-	-	-	-	-	-	-	-	-	-	-	-	-	-
...	-	-	-	-	-	-	-	-	-	-	-	-	-	-	-	-	-	-	-	-	-	-
Outros custos fixos	152	86	87	19	48	59	64	65	65	66	67	68	68	69	69	70	71	72	72	73	74	-
Seguros	115	112	114	21	102	125	116	118	119	120	123	125	127	129	130	132	133	134	128	130	179	-
Custo (incluíndo IVA)																						
Meios Complementares de Diagnóstico e Terapêutica																						
Exames Realizados no Exterior																						
Imagiologia	108	109	110	17	20	25	26	27	28	28	30	30	32	32	33	33	35	35	35	36	36	-
Anatomia Patológica	-	-	-	-	-	-	-	-	-	-	-	-	-	-	-	-	-	-	-	-	-	-
Patologia Clínica	-	-	-	-	-	-	-	-	-	-	-	-	-	-	-	-	-	-	-	-	-	-
Imunohemoterapia	-	-	-	-	-	-	-	-	-	-	-	-	-	-	-	-	-	-	-	-	-	-
Medicina Física e de Reabilitação	-	-	-	-	-	-	-	-	-	-	-	-	-	-	-	-	-	-	-	-	-	-
Radioterapia	-	-	-	-	-	-	-	-	-	-	-	-	-	-	-	-	-	-	-	-	-	-
Exames Especiais	-	-	-	-	-	-	-	-	-	-	-	-	-	-	-	-	-	-	-	-	-	-
Cardiologia	29	29	29	5	-	-	-	-	-	-	-	-	-	-	-	-	-	-	-	-	-	-
Gastroenterologia	11	11	11	2	-	-	-	-	-	-	-	-	-	-	-	-	-	-	-	-	-	-
Ginecologia/ Obstetrícia	-	-	-	-	-	-	-	-	-	-	-	-	-	-	-	-	-	-	-	-	-	-
Neurologia	2	2	2	0	-	-	-	-	-	-	-	-	-	-	-	-	-	-	-	-	-	-
Oftalmologia	-	-	-	-	-	-	-	-	-	-	-	-	-	-	-	-	-	-	-	-	-	-
Ortopedia	-	-	-	-	-	-	-	-	-	-	-	-	-	-	-	-	-	-	-	-	-	-
Otorrinolaringologia	-	-	-	-	-	-	-	-	-	-	-	-	-	-	-	-	-	-	-	-	-	-
Pneumologia	-	-	-	-	-	-	-	-	-	-	-	-	-	-	-	-	-	-	-	-	-	-
Urologia	-	-	-	-	-	-	-	-	-	-	-	-	-	-	-	-	-	-	-	-	-	-
Reumatologia	-	-	-	-	-	-	-	-	-	-	-	-	-	-	-	-	-	-	-	-	-	-
Medicina Nuclear	2	2	2	0	-	-	-	-	-	-	-	-	-	-	-	-	-	-	-	-	-	-
Nefrologia	-	-	-	-	-	-	-	-	-	-	-	-	-	-	-	-	-	-	-	-	-	-
Técnicas de Biologia Molecular e Citogenética	-	-	-	-	-	-	-	-	-	-	-	-	-	-	-	-	-	-	-	-	-	-
Neurofisiologia	-	-	-	-	-	-	-	-	-	-	-	-	-	-	-	-	-	-	-	-	-	-
Dermato-venereologia	-	-	-	-	-	-	-	-	-	-	-	-	-	-	-	-	-	-	-	-	-	-
Neuroradiologia	-	-	-	-	-	-	-	-	-	-	-	-	-	-	-	-	-	-	-	-	-	-
Imunoalergologia	-	-	-	-	-	-	-	-	-	-	-	-	-	-	-	-	-	-	-	-	-	-
Outros	-	-	-	-	-	-	-	-	-	-	-	-	-	-	-	-	-	-	-	-	-	-
Subcontratação de Serviços Clínicos e de Apoio Clínico	-	-	-	-	143	176	183	186	191	194	201	204	213	216	221	224	232	234	236	240	241	-
Transporte de doentes	147	148	150	26	57	69	72	73	76	76	79	81	84	85	87	89	92	93	93	95	95	-
Electricidade	72	72	73	13	51	62	62	63	64	65	65	66	66	68	68	69	69	70	71	72	72	-
Combustíveis	-	-	-	-	-	-	-	-	-	-	-	-	-	-	-	-	-	-	-	-	-	-
Gás	32	32	33	6	33	41	41	42	42	42	43	43	43	44	44	45	45	46	46	47	47	-
Gasóleo	-	-	-	-	-	-	-	-	-	-	-	-	-	-	-	-	-	-	-	-	-	-
Água	43	43	44	8	69	85	85	87	87	88	89	91	91	92	93	94	95	96	97	98	98	-
Comunicações	83	83	85	15	45	55	56	57	57	58	58	59	59	60	60	61	62	63	63	64	64	-
Honorários	-	-	-	-	-	-	-	-	-	-	-	-	-	-	-	-	-	-	-	-	-	-
Horas médico/ prevenção	-	-	-	-	-	-	-	-	-	-	-	-	-	-	-	-	-	-	-	-	-	-
Horas médico/ presença física	-	-	-	-	-	-	-	-	-	-	-	-	-	-	-	-	-	-	-	-	-	-
Horas médico/ outras	27	26	26	5	32	39	35	36	33	33	35	36	41	41	34	34	41	41	41	42	42	-
Horas enfermeiro	-	-	-	-	-	-	-	-	-	-	-	-	-	-	-	-	-	-	-	-	-	-
Horas outros	-	-	-	-	1	1	1	1	1	1	1	1	1	1	1	1	1	1	1	1	1	-
Conservação e Reparação	-	-	-	-	-	-	-	-	-	-	-	-	-	-	-	-	-	-	-	-	-	-
Edifício e equipamentos fixos	17	17	17	3	-	-	-	-	-	-	-	-	-	-	-	-	-	-	-	-	-	-
Equipamentos gerais	14	14	14	2	20	25	25	25	25	26	26	26	26	27	27	27	27	28	28	28	28	-
Equipamentos informáticos	43	35	36	12	64	79	88	90	63	64	64	65	94	96	96	97	75	76	76	77	57	-
Equipamentos médicos	113	114	116	20	164	201	202	205	207	209	210	214	215	219	218	221	223	225	227	231	232	-
Limpeza e Higiene	116	116	118	20	92	113	113	115	116	117	118	120	121	123	123	125	126	127	128	130	131	-
Vigilância e Segurança	47	47	48	8	42	52	52	53	54	54	55	55	56	57	57	58	58	59	59	60	60	-
Serviços de Alimentação	-	-	-	-	-	-	-	-	-	-	-	-	-	-	-	-	-	-	-	-	-	-
Pequeno-almoço	16	16	16	3	15	18	19	19	20	20	21	21	22	23	23	23	24	24	25	25	25	-
Almoço/ Jantar	191	192	195	31	163	200	208	211	219	221	230	234	243	247	252	256	264	267	269	274	275	-
Dietas especiais	19	19	20	3	16	20	21	21	22	22	23	23	24	25	25	26	26	27	27	27	27	-
Lanches	10	10	10	2	32	39	41	42	43	44	45	46	48	49	50	51	52	53	53	54	54	-
Ceias de doentes	9	9	9	1	25	31	32	33	34	34	36	36	38	38	39	40	41	41	42	42	43	-
Ceias do pessoal	16	16	16	3	13	16	17	17	18	18	19	19	20	20	21	21	22	22	22	22	22	-
Serviços de Lavandaria	-	-	-	-	-	-	-	-	-	-	-	-	-	-	-	-	-	-	-	-	-	-
Roupa Lisa	100	100	102	16	71	87	90	91	94	95	99	101	105	106	109	110	114	115	116	118	118	-
Fardamentos	22	22	23	4	15	18	19	19	19	20	20	20	21	21	21	21	22	22	23	23	23	-
Outros FSE	-	-	-	-	-	-	-	-	-	-	-	-	-	-	-	-	-	-	-	-	-	-
Internamento prolongado	-	-	-	-	70	86	87	88	89	90	90	92	92	94	95	97	98	99	100	102	102	-
Reciclagem e tratamento de resíduos hospitalares III e IV	19	19	19	3	13	15	16	16	17	17	18	18	19	19	20	20	20	21	21	21	21	-
Subcontrato de Esterilização	-	-	-	-	110	136	136	138	139	141	141	144	144	147	147	150	151	152	153	156	156	-
Rendas e alugueres	-	-	-	-	-	-	-	-	-	-	-	-	-	-	-	-	-	-	-	-	-	-
Desinfestações	4	4	4	1	3	4	4	4	4	4	4	5	5	5	5	5	5	5	5	5	5	-
Livros e documentação técnica	1	1	2	0	1	2	2	2	2	2	2	2	2	2	2	2	2	2	2	2	2	-
Material de escritório	17	18	18	3	15	18	18	19	19	19	19	19	19	20	20	20	20	20	21	21	21	-
Trabalhos especializados	198	204	207	-	239	293	327	333	312	316	318	323	347	353	330	336	338	342	368	375	351	-
Codificação clínica	14	14	14	2	17	21	22	22	23	23	24	24	25	26	26	27	27	28	28	28	29	-
Contribuição para a ERS	-	2	2	4	-	-	2	2	2	2	2	2	2	2	2	2	2	2	2	2	5	-
Sangue	65	65	66	11	55	68	68	69	70	70	71	72	72	73	74	75	75	76	77	78	78	-
Polícia de Segurança Pública	-	-	-	-	-	-	-	-	-	-	-	-	-	-	-	-	-	-	-	-	-	-
Reciclagem e tratamento de resíduos hospitalares I e II	10	10	11	2	10	12	12	12	12	12	12	13	13	13	13	13	13	13	13	14	14	-
Roupa e consumíveis para higiene e conforto	74	75	76	13	73	90	90	91	92	93	94	95	96	97	98	99	100	101	102	103	104	-
...	-	-	-	-	-	-	-	-	-	-	-	-	-	-	-	-	-	-	-	-	-	-
...	-	-	-	-	-	-	-	-	-	-	-	-	-	-	-	-	-	-	-	-	-	-
...	-	-	-	-	-	-	-	-	-	-	-	-	-	-	-	-	-	-	-	-	-	-
...	-	-	-	-	-	-	-	-	-	-	-	-	-	-	-	-	-	-	-	-	-	-
Outros custos fixos	183	104	105	22	58	71	77	79	79	80	81	82	82	83	84	85	86	87	87	89	89	-
Seguros	115	112	114	21	102	125	116	118	119	120	123	125	127	129	130	132	133	134	128	130	179	-
Total Fornecimentos e Serviços Externos - Base Semestral	**1.989**	**1.913**	**1.945**	**307**	**1.950**	**2.392**	**2.465**	**2.506**	**2.490**	**2.518**	**2.565**	**2.608**	**2.707**	**2.752**	**2.745**	**2.790**	**2.817**	**2.848**	**2.884**	**2.932**	**2.946**	**-**
Total Fornecimentos e Serviços Externos - Custos Variáveis	741	746	758	126	703	862	889	904	928	938	972	989	1.029	1.046	1.058	1.075	1.113	1.126	1.134	1.152	1.158	-

Internamento

	31-Dez-08	30-Jun-09	31-Dez-09	31-Jan-10	30-Jun-10	31-Dez-10	30-Jun-11	31-Dez-11	30-Jun-12	31-Dez-12	30-Jun-13	31-Dez-13	30-Jun-14	31-Dez-14	30-Jun-15	31-Dez-15	30-Jun-16	31-Dez-16	30-Jun-17	31-Dez-17	30-Jun-18	31-Dez-18
Total Fornecimentos e Serviços Externos - Custos Fixos	1.248	1.168	1.187	180	1.248	1.530	1.575	1.602	1.562	1.580	1.593	1.619	1.679	1.707	1.687	1.715	1.703	1.722	1.750	1.779	1.788	-
Controlo	-	-	-	-	-	-	-	-	-	-	-	-	-	-	-	-	-	-	-	-	-	

Custos com Pessoal - Base Anual	Dez-2008	Dez-2009	Jan-2010	Dez-2010	Dez-2011	Dez-2012	Dez-2013	Dez-2014	Dez-2015	Dez-2016	Dez-2017	Jun-2018
(valores em Euros)	PT	PT	PT	NEH	NEH	NEH	NEH	NEH	NEH	NEH	NEH	NEH
Ordenados e Salários	4.725.800	9.664.220	836.108	7.288.024	8.358.429	8.723.452	9.150.058	9.555.940	9.932.208	10.527.415	10.823.417	5.518.197
Pessoal Dirigente	239.350	489.505	42.745	443.505	498.316	512.349	526.777	541.611	556.863	572.544	588.667	300.134
Pessoal Médico	1.164.982	2.382.491	207.019	1.755.554	2.010.322	2.107.352	2.187.303	2.266.857	2.371.570	2.436.995	2.505.794	1.277.564
Outro Pessoal Técnico Superior	136.065	278.272	24.300	270.798	314.757	323.621	332.734	342.103	351.737	361.642	371.826	189.577
Pessoal de Enfermagem	2.157.045	4.410.966	380.014	3.416.091	3.916.654	4.092.436	4.338.505	4.564.142	4.750.371	5.135.438	5.279.544	2.691.684
Pessoal Técnico de Diagnóstico e Terapêutica	158.875	324.923	28.373	117.384	157.255	166.899	171.598	176.431	181.399	192.336	197.752	100.825
Pessoal Técnico-Profissional	63.893	130.670	11.384	125.704	141.489	145.696	150.037	154.514	158.951	163.560	168.183	85.748
Pessoal Administrativo	113.006	231.113	20.182	226.372	254.349	261.512	268.876	276.447	284.232	292.236	300.465	153.194
Pessoal Operário	29.963	61.279	5.351	17.592	19.767	20.323	20.895	21.484	22.089	22.711	23.350	11.905
Pessoal Auxiliar	660.481	1.350.625	116.359	915.024	1.045.520	1.093.265	1.153.334	1.212.350	1.254.997	1.349.954	1.387.836	707.564
Outro Pessoal	2.140	4.377	382	0	0	0	0	0	0	0	0	0
Subsídio de Férias e Natal	787.633	1.610.703	139.351	1.214.671	1.393.072	1.453.909	1.525.010	1.592.657	1.655.368	1.754.569	1.803.903	919.699
Pessoal Dirigente	39.892	81.584	7.124	73.917	83.053	85.392	87.796	90.268	92.810	95.424	98.111	50.022
Pessoal Médico	194.164	397.082	34.503	292.592	335.054	351.225	364.550	377.810	395.262	406.166	417.632	212.927
Outro Pessoal Técnico Superior	22.677	46.379	4.050	45.133	52.459	53.937	55.456	57.017	58.623	60.274	61.971	31.596
Pessoal de Enfermagem	359.508	735.161	63.336	569.348	652.776	682.073	723.084	760.690	791.728	855.906	879.924	448.614
Pessoal Técnico de Diagnóstico e Terapêutica	26.479	54.154	4.729	19.564	26.209	27.816	28.600	29.405	30.233	32.056	32.959	16.804
Pessoal Técnico-Profissional	10.649	21.778	1.897	20.951	23.581	24.283	25.006	25.752	26.492	27.260	28.031	14.291
Pessoal Administrativo	18.834	38.519	3.364	37.729	42.392	43.585	44.813	46.075	47.372	48.706	50.078	25.532
Pessoal Operário	4.994	10.213	892	2.932	3.294	3.387	3.483	3.581	3.681	3.785	3.892	1.984
Pessoal Auxiliar	110.080	225.104	19.393	152.504	174.253	182.211	192.222	202.058	209.166	224.992	231.306	117.927
Outro Pessoal	357	730	64	0	0	0	0	0	0	0	0	0
Horas Extraordinárias, Noites e Suplementos	549.423	1.123.539	96.948	839.086	962.493	1.005.953	1.061.642	1.113.828	1.158.395	1.242.064	1.276.946	651.031
Pessoal Dirigente	0	0	0	0	0	0	0	0	0	0	0	0
Pessoal Médico	67.957	138.979	12.076	102.407	117.269	122.929	127.593	132.233	138.342	142.158	146.171	74.525
Outro Pessoal Técnico Superior	4.762	9.740	850	9.478	11.016	11.327	11.646	11.974	12.311	12.657	13.014	6.635
Pessoal de Enfermagem	352.317	720.458	62.069	557.962	639.720	668.431	708.622	745.477	775.894	838.788	862.326	439.642
Pessoal Técnico de Diagnóstico e Terapêutica	9.268	18.954	1.655	6.847	9.173	9.736	10.010	10.292	10.582	11.220	11.536	5.881
Pessoal Técnico-Profissional	2.236	4.573	398	4.400	4.952	5.099	5.251	5.408	5.563	5.725	5.886	3.001
Pessoal Administrativo	3.955	8.089	706	7.923	8.902	9.153	9.411	9.676	9.948	10.228	10.516	5.362
Pessoal Operário	1.049	2.145	187	616	692	711	731	752	773	795	817	417
Pessoal Auxiliar	107.879	220.602	19.005	149.454	170.768	178.567	188.378	198.017	204.983	220.493	226.680	115.569
Outro Pessoal	0	0	0	0	0	0	0	0	0	0	0	0
Seguros de Acidentes de Trabalho	0	0	0	0	0	0	0	0	0	0	0	0
Pessoal Dirigente	0	0	0	0	0	0	0	0	0	0	0	0
Pessoal Médico	0	0	0	0	0	0	0	0	0	0	0	0
Outro Pessoal Técnico Superior	0	0	0	0	0	0	0	0	0	0	0	0
Pessoal de Enfermagem	0	0	0	0	0	0	0	0	0	0	0	0
Pessoal Técnico de Diagnóstico e Terapêutica	0	0	0	0	0	0	0	0	0	0	0	0
Pessoal Técnico-Profissional	0	0	0	0	0	0	0	0	0	0	0	0
Pessoal Administrativo	0	0	0	0	0	0	0	0	0	0	0	0
Pessoal Operário	0	0	0	0	0	0	0	0	0	0	0	0
Pessoal Auxiliar	0	0	0	0	0	0	0	0	0	0	0	0
Outro Pessoal	0	0	0	0	0	0	0	0	0	0	0	0
Prémios de Desempenho	137.749	281.699	24.411	215.659	246.950	257.659	269.276	280.427	291.679	306.528	315.154	160.679
Pessoal Dirigente	13.962	28.554	2.493	25.871	29.068	29.887	30.729	31.594	32.484	33.398	34.339	17.508
Pessoal Médico	54.366	111.183	9.661	81.926	93.815	98.343	102.074	105.787	110.673	113.726	116.937	59.620
Outro Pessoal Técnico Superior	3.175	6.493	567	6.319	7.344	7.551	7.764	7.982	8.207	8.438	8.676	4.423
Pessoal de Enfermagem	50.331	102.923	8.867	79.709	91.389	95.490	101.232	106.497	110.842	119.827	123.189	62.806
Pessoal Técnico de Diagnóstico e Terapêutica	3.707	7.582	662	2.739	3.669	3.894	4.004	4.117	4.233	4.488	4.614	2.353
Pessoal Técnico-Profissional	1.491	3.049	266	2.933	3.301	3.400	3.501	3.605	3.709	3.816	3.924	2.001
Pessoal Administrativo	2.637	5.393	471	5.282	5.935	6.102	6.274	6.450	6.632	6.819	7.011	3.575
Pessoal Operário	350	715	62	205	231	237	244	251	258	265	272	139
Pessoal Auxiliar	7.706	15.757	1.358	10.675	12.198	12.755	13.456	14.144	14.642	15.749	16.191	8.255
Outro Pessoal	25	51	4	0	0	0	0	0	0	0	0	0
Formação	20.489	41.900	3.622	32.230	36.960	38.565	40.529	42.401	44.007	46.902	48.220	24.584
Pessoal Dirigente	336	687	60	646	726	747	768	789	812	835	858	437
Pessoal Médico	2.718	5.559	483	3.722	4.262	4.468	4.637	4.806	5.028	5.167	5.313	2.709
Outro Pessoal Técnico Superior	605	1.237	108	1.250	1.453	1.494	1.536	1.579	1.623	1.669	1.716	875
Pessoal de Enfermagem	7.373	15.077	1.299	14.226	16.311	17.043	18.068	19.007	19.783	21.387	21.987	11.210
Pessoal Técnico de Diagnóstico e Terapêutica	715	1.462	128	549	735	780	802	825	848	899	924	471
Pessoal Técnico-Profissional	666	1.362	119	1.190	1.340	1.379	1.421	1.463	1.505	1.549	1.592	812
Pessoal Administrativo	829	1.695	148	1.508	1.695	1.743	1.792	1.842	1.894	1.947	2.002	1.021
Pessoal Operário	314	641	56	172	194	199	205	211	216	223	229	117
Pessoal Auxiliar	6.912	14.134	1.218	8.966	10.245	10.713	11.301	11.880	12.297	13.228	13.599	6.933
Outro Pessoal	22	46	4	0	0	0	0	0	0	0	0	0
Medicina do Trabalho	9.579	19.590	1.693	15.069	17.280	18.030	18.948	19.824	20.574	21.928	22.544	11.494
Pessoal Dirigente	157	321	28	302	340	349	359	369	379	390	401	205
Pessoal Médico	1.271	2.599	226	1.740	1.993	2.089	2.168	2.247	2.351	2.416	2.484	1.266
Outro Pessoal Técnico Superior	283	578	50	584	679	698	718	738	759	780	802	409
Pessoal de Enfermagem	3.447	7.049	607	6.651	7.626	7.968	8.447	8.887	9.249	9.999	10.279	5.241
Pessoal Técnico de Diagnóstico e Terapêutica	334	684	60	256	344	365	375	386	396	420	432	220
Pessoal Técnico-Profissional	311	637	55	556	626	645	664	684	704	724	744	380
Pessoal Administrativo	387	792	69	705	792	815	838	861	885	910	936	477
Pessoal Operário	147	300	26	81	91	93	96	98	101	104	107	55
Pessoal Auxiliar	3.232	6.608	569	4.192	4.790	5.009	5.284	5.554	5.749	6.185	6.358	3.242
Outro Pessoal	10	21	2	0	0	0	0	0	0	0	0	0
Subsídio de Refeição - Função Pública	233.862	478.242	41.341	349.481	400.767	418.171	439.464	459.770	477.175	508.572	522.862	266.574
Pessoal Dirigente	3.835	7.842	685	7.010	7.876	8.098	8.326	8.560	8.801	9.049	9.304	4.744
Pessoal Médico	31.026	63.452	5.613	40.358	46.215	48.446	50.284	52.113	54.520	56.024	57.605	29.370
Outro Pessoal Técnico Superior	6.902	14.116	1.233	13.552	15.752	16.195	16.651	17.120	17.602	18.098	18.608	9.487
Pessoal de Enfermagem	84.152	172.083	14.825	154.260	176.864	184.801	195.913	206.102	214.512	231.900	238.407	121.548
Pessoal Técnico de Diagnóstico e Terapêutica	8.162	16.692	1.458	5.949	7.969	8.458	8.696	8.941	9.193	9.747	10.022	5.110
Pessoal Técnico-Profissional	7.599	15.542	1.354	12.905	14.526	14.958	15.404	15.863	16.319	16.792	17.267	8.803
Pessoal Administrativo	9.459	19.345	1.689	16.356	18.377	18.894	19.427	19.974	20.536	21.114	21.709	11.068
Pessoal Operário	3.579	7.320	639	1.869	2.100	2.159	2.220	2.283	2.347	2.413	2.481	1.265
Pessoal Auxiliar	78.892	161.328	13.899	97.223	111.088	116.161	122.543	128.814	133.345	143.434	147.459	75.180
Outro Pessoal	256	523	46	0	0	0	0	0	0	0	0	0
Subsídio de Refeição - Outros Regimes	0	0	0	27.614	31.666	33.041	34.724	36.328	37.703	40.184	41.313	21.063
Pessoal Dirigente	0	0	0	554	622	640	658	676	695	715	735	375
Pessoal Médico	0	0	0	3.189	3.652	3.828	3.973	4.118	4.308	4.427	4.552	2.321
Outro Pessoal Técnico Superior	0	0	0	1.071	1.245	1.280	1.316	1.353	1.391	1.430	1.470	750
Pessoal de Enfermagem	0	0	0	12.189	13.975	14.602	15.480	16.285	16.949	18.323	18.838	9.604
Pessoal Técnico de Diagnóstico e Terapêutica	0	0	0	470	630	668	687	706	726	770	792	404
Pessoal Técnico-Profissional	0	0	0	1.020	1.148	1.182	1.217	1.253	1.289	1.327	1.364	696

2008-10-03

201438

Internamento	31-Dez-08	30-Jun-09	31-Dez-09	31-Jan-10	30-Jun-10	31-Dez-10	30-Jun-11	31-Dez-11	30-Jun-12	31-Dez-12	30-Jun-13	31-Dez-13	30-Jun-14	31-Dez-14	30-Jun-15	31-Dez-15	30-Jun-16	31-Dez-16	30-Jun-17	31-Dez-17	30-Jun-18	31-Dez-18
Pessoal Administrativo	0	0	0	1.292	1.452	1.493	1.535	1.578	1.623	1.668	1.715	875										
Pessoal Operário	0	0	0	148	166	171	175	180	185	191	196	100										
Pessoal Auxiliar	0	0	0	7.682	8.777	9.178	9.683	10.178	10.536	11.333	11.651	5.940										
Outro Pessoal	0	0	0	0	0	0	0	0	0	0	0	0										
	0	0	0	0	0	0	0	0	0	0	0	0										
Pessoal Dirigente	0	0	0	0	0	0	0	0	0	0	0	0										
Pessoal Médico	0	0	0	0	0	0	0	0	0	0	0	0										
Outro Pessoal Técnico Superior	0	0	0	0	0	0	0	0	0	0	0	0										
Pessoal de Enfermagem	0	0	0	0	0	0	0	0	0	0	0	0										
Pessoal Técnico de Diagnóstico e Terapêutica	0	0	0	0	0	0	0	0	0	0	0	0										
Pessoal Técnico-Profissional	0	0	0	0	0	0	0	0	0	0	0	0										
Pessoal Administrativo	0	0	0	0	0	0	0	0	0	0	0	0										
Pessoal Operário	0	0	0	0	0	0	0	0	0	0	0	0										
Pessoal Auxiliar	0	0	0	0	0	0	0	0	0	0	0	0										
Outro Pessoal	0	0	0	0	0	0	0	0	0	0	0	0										
Outros Custos com Pessoal	0	0	0	0	0	0	0	0	0	0	0	0										
Pessoal Dirigente	0	0	0	0	0	0	0	0	0	0	0	0										
Pessoal Médico	0	0	0	0	0	0	0	0	0	0	0	0										
Outro Pessoal Técnico Superior	0	0	0	0	0	0	0	0	0	0	0	0										
Pessoal de Enfermagem	0	0	0	0	0	0	0	0	0	0	0	0										
Pessoal Técnico de Diagnóstico e Terapêutica	0	0	0	0	0	0	0	0	0	0	0	0										
Pessoal Técnico-Profissional	0	0	0	0	0	0	0	0	0	0	0	0										
Pessoal Administrativo	0	0	0	0	0	0	0	0	0	0	0	0										
Pessoal Operário	0	0	0	0	0	0	0	0	0	0	0	0										
Pessoal Auxiliar	0	0	0	0	0	0	0	0	0	0	0	0										
Outro Pessoal	0	0	0	0	0	0	0	0	0	0	0	0										
Encargos Sociais	909.428	1.859.769	160.861	1.442.008	1.653.827	1.726.275	1.811.701	1.892.854	1.967.497	2.087.608	2.146.299	1.094.266										
Pessoal Dirigente	41.886	85.663	7.480	79.748	89.604	92.127	94.721	97.388	100.131	102.951	105.850	53.968										
Pessoal Médico	214.065	437.783	38.040	331.992	380.171	398.520	413.639	428.684	448.486	460.859	473.869	241.599										
Outro Pessoal Técnico Superior	24.526	50.159	4.380	50.235	58.390	60.034	61.725	63.463	65.250	67.087	68.976	35.168										
Pessoal de Enfermagem	430.330	879.988	75.813	701.388	804.163	840.254	890.776	937.104	975.340	1.054.402	1.083.989	552.653										
Pessoal Técnico de Diagnóstico e Terapêutica	29.193	59.705	5.214	22.198	29.738	31.562	32.451	33.365	34.304	36.372	37.397	19.067										
Pessoal Técnico-Profissional	11.517	23.553	2.052	23.319	26.247	27.028	27.833	28.664	29.487	30.342	31.199	15.907										
Pessoal Administrativo	20.369	41.658	3.638	41.994	47.184	48.512	49.878	51.283	52.727	54.212	55.739	28.419										
Pessoal Operário	5.401	11.046	965	3.264	3.667	3.770	3.876	3.985	4.098	4.213	4.332	2.209										
Pessoal Auxiliar	131.766	269.450	23.214	187.872	214.665	224.468	236.801	248.918	257.674	277.171	284.949	145.276										
Outro Pessoal	375	766	67	0	0	0	0	0	0	0	0	0										
Total Custos com Pessoal - Base Anual	**7.373.965**	**15.079.663**	**1.304.336**	**11.423.842**	**13.101.444**	**13.675.055**	**14.351.352**	**14.994.029**	**15.584.607**	**16.535.770**	**17.000.660**	**8.667.588**										

Custos com Pessoal - Base Semestral	31-Dez-08	30-Jun-09	31-Dez-09	31-Jan-10	30-Jun-10	31-Dez-10	30-Jun-11	31-Dez-11	30-Jun-12	31-Dez-12	30-Jun-13	31-Dez-13	30-Jun-14	31-Dez-14	30-Jun-15	31-Dez-15	30-Jun-16	31-Dez-16	30-Jun-17	31-Dez-17	30-Jun-18	31-Dez-18	
(valores em milhares de Euros)	PT	PT	PT	PT	NEH	NEH	NEH	NEH	NEH	NEH	NEH	NEH	NEH	NEH	NEH	NEH	NEH	NEH	NEH	NEH	NEH	NEH	
Ordenados e Salários	4.726	4.792	4.872	836	3.273	4.015	4.145	4.214	4.338	4.386	4.537	4.613	4.739	4.817	4.925	5.007	5.235	5.292	5.367	5.456	5.518	-
Pessoal Dirigente	239	243	247	43	199	244	247	251	255	258	261	266	269	273	276	281	285	288	292	297	300	-
Pessoal Médico	1.165	1.181	1.201	207	788	967	997	1.013	1.048	1.059	1.085	1.103	1.124	1.143	1.176	1.196	1.212	1.225	1.243	1.263	1.278	-
Outro Pessoal Técnico Superior	136	138	140	24	122	149	156	159	161	163	165	168	170	172	174	177	180	182	184	187	190	-
Pessoal de Enfermagem	2.157	2.187	2.224	380	1.534	1.882	1.942	1.974	2.035	2.057	2.151	2.187	2.263	2.301	2.356	2.395	2.554	2.582	2.618	2.661	2.692	-
Pessoal Técnico de Diagnóstico e Terapêutica	159	161	164	28	53	65	78	79	83	84	85	87	87	89	90	91	96	97	98	100	101	-
Pessoal Técnico-Profissional	64	65	66	11	56	69	70	71	72	73	74	76	77	78	79	80	81	82	83	85	86	-
Pessoal Administrativo	113	115	117	20	102	125	126	128	130	131	133	136	137	139	141	143	145	147	149	151	153	-
Pessoal Operário	30	30	31	5	8	10	10	10	10	10	10	11	11	11	11	11	11	11	12	12	12	-
Pessoal Auxiliar	660	670	681	116	411	504	518	527	544	550	572	581	601	611	622	633	671	679	688	700	708	-
Outro Pessoal	2	2	2	0	-	-	-	-	-	-	-	-	-	-	-	-	-	-	-	-	-	-
Subsídio de Férias e Natal	788	799	812	139	546	669	691	702	723	731	756	769	790	803	821	834	872	882	895	909	920	-
Pessoal Dirigente	40	40	41	7	33	41	41	42	42	43	44	44	45	46	46	47	47	48	49	49	50	-
Pessoal Médico	194	197	200	35	131	161	166	169	175	177	181	184	187	190	196	199	202	204	207	211	213	-
Outro Pessoal Técnico Superior	23	23	23	4	20	25	26	26	27	27	27	28	28	29	29	30	30	30	31	31	32	-
Pessoal de Enfermagem	360	365	371	63	256	314	324	329	339	343	359	365	377	383	393	399	426	430	436	444	449	-
Pessoal Técnico de Diagnóstico e Terapêutica	26	27	27	5	9	11	13	13	14	14	14	14	15	15	15	15	16	16	16	17	17	-
Pessoal Técnico-Profissional	11	11	11	2	9	12	12	12	12	12	12	13	13	13	13	13	14	14	14	14	14	-
Pessoal Administrativo	19	19	19	3	17	21	21	21	22	22	22	23	23	23	23	24	24	24	25	25	26	-
Pessoal Operário	5	5	5	1	1	2	2	2	2	2	2	2	2	2	2	2	2	2	2	2	2	-
Pessoal Auxiliar	110	112	113	19	68	84	86	88	91	92	95	97	100	102	104	105	112	113	115	117	118	-
Outro Pessoal	0	0	0	0	-	-	-	-	-	-	-	-	-	-	-	-	-	-	-	-	-	-
Horas Extraordinárias, Noites e Suplementos	549	557	566	97	377	462	477	485	500	506	526	535	552	561	574	584	618	624	633	644	651	-
Pessoal Dirigente	-	-	-	-	-	-	-	-	-	-	-	-	-	-	-	-	-	-	-	-	-	-
Pessoal Médico	68	69	70	12	46	56	58	59	61	62	63	64	66	67	69	70	71	71	72	74	75	-
Outro Pessoal Técnico Superior	5	5	5	1	4	5	5	6	6	6	6	6	6	6	6	6	6	6	6	7	7	-
Pessoal de Enfermagem	352	357	363	62	251	307	317	322	332	336	351	357	370	376	385	391	417	422	428	435	440	-
Pessoal Técnico de Diagnóstico e Terapêutica	9	9	10	2	3	4	5	5	5	5	5	5	5	5	5	5	6	6	6	6	6	-
Pessoal Técnico-Profissional	2	2	2	0	2	2	2	2	3	3	3	3	3	3	3	3	3	3	3	3	3	-
Pessoal Administrativo	4	4	4	1	4	4	4	4	5	5	5	5	5	5	5	5	5	5	5	5	5	-
Pessoal Operário	1	1	1	0	0	0	0	0	0	0	0	0	0	0	0	0	0	0	0	0	0	-
Pessoal Auxiliar	108	109	111	19	67	82	85	86	89	90	93	95	98	100	102	103	110	111	112	114	116	-
Outro Pessoal	-	-	-	-	-	-	-	-	-	-	-	-	-	-	-	-	-	-	-	-	-	-
Seguros de Acidentes de Trabalho	0	-	-	-	-	-	-	-	-	-	-	-	-	-	-	-	-	-	-	-	-	-
Pessoal Dirigente	-	-	-	-	-	-	-	-	-	-	-	-	-	-	-	-	-	-	-	-	-	-
Pessoal Médico	-	-	-	-	-	-	-	-	-	-	-	-	-	-	-	-	-	-	-	-	-	-
Outro Pessoal Técnico Superior	-	-	-	-	-	-	-	-	-	-	-	-	-	-	-	-	-	-	-	-	-	-
Pessoal de Enfermagem	-	-	-	-	-	-	-	-	-	-	-	-	-	-	-	-	-	-	-	-	-	-
Pessoal Técnico de Diagnóstico e Terapêutica	-	-	-	-	-	-	-	-	-	-	-	-	-	-	-	-	-	-	-	-	-	-
Pessoal Técnico-Profissional	-	-	-	-	-	-	-	-	-	-	-	-	-	-	-	-	-	-	-	-	-	-
Pessoal Administrativo	-	-	-	-	-	-	-	-	-	-	-	-	-	-	-	-	-	-	-	-	-	-
Pessoal Operário	-	-	-	-	-	-	-	-	-	-	-	-	-	-	-	-	-	-	-	-	-	-
Pessoal Auxiliar	-	-	-	-	-	-	-	-	-	-	-	-	-	-	-	-	-	-	-	-	-	-
Outro Pessoal	-	-	-	-	-	-	-	-	-	-	-	-	-	-	-	-	-	-	-	-	-	-
Prémios de Desempenho	138	140	142	24	97	119	122	124	128	130	134	136	139	141	145	147	152	154	156	159	161	-
Pessoal Dirigente	14	14	14	2	12	14	14	15	15	15	15	15	16	16	16	16	17	17	17	17	18	-
Pessoal Médico	54	55	56	10	37	45	47	47	49	49	51	51	52	53	55	56	57	57	58	59	60	-
Outro Pessoal Técnico Superior	3	3	3	1	3	3	4	4	4	4	4	4	4	4	4	4	4	4	4	4	4	-
Pessoal de Enfermagem	50	51	52	9	36	44	45	46	47	48	50	51	53	54	55	56	60	60	61	62	63	-
Pessoal Técnico de Diagnóstico e Terapêutica	4	4	4	1	1	2	2	2	2	2	2	2	2	2	2	2	2	2	2	2	2	-
Pessoal Técnico-Profissional	1	2	2	0	1	2	2	2	2	2	2	2	2	2	2	2	2	2	2	2	2	-
Pessoal Administrativo	3	3	3	0	2	3	3	3	3	3	3	3	3	3	3	3	3	3	3	4	4	-
Pessoal Operário	0	0	0	0	0	0	0	0	0	0	0	0	0	0	0	0	0	0	0	0	0	-
Pessoal Auxiliar	8	8	8	1	5	6	6	6	6	6	7	7	7	7	7	7	8	8	8	8	8	-
Outro Pessoal	0	0	0	0	-	-	-	-	-	-	-	-	-	-	-	-	-	-	-	-	-	-
Formação	20	21	21	4	14	18	18	19	19	19	20	20	21	21	22	22	23	24	24	24	25	-
Pessoal Dirigente	0	0	0	0	0	0	0	0	0	0	0	0	0	0	0	0	0	0	0	0	0	-
Pessoal Médico	3	3	3	0	2	2	2	2	2	2	2	2	2	2	2	3	3	3	3	3	3	-

Internamento

	31-Dez-08	30-Jun-09	31-Dez-09	31-Jan-10	30-Jun-10	31-Dez-10	30-Jun-11	31-Dez-11	30-Jun-12	31-Dez-12	30-Jun-13	31-Dez-13	30-Jun-14	31-Dez-14	30-Jun-15	31-Dez-15	30-Jun-16	31-Dez-16	30-Jun-17	31-Dez-17	30-Jun-18	31-Dez-18	
Outro Pessoal Técnico Superior	1	1	1	0	1	1	1	1	1	1	1	1	1	1	1	1	1	1	1	1	1		-
Pessoal de Enfermagem	7	7	8	1	6	8	8	8	8	9	9	9	9	10	10	10	11	11	11	11	11		-
Pessoal Técnico de Diagnóstico e Terapêutica	1	1	1	0	0	0	0	0	0	0	0	0	0	0	0	0	0	0	0	0	0		-
Pessoal Técnico-Profissional	1	1	1	0	1	1	1	1	1	1	1	1	1	1	1	1	1	1	1	1	1		-
Pessoal Administrativo	1	1	1	0	1	1	1	1	1	1	1	1	1	1	1	1	1	1	1	1	1		-
Pessoal Operário	0	0	0	0	0	0	0	0	0	0	0	0	0	0	0	0	0	0	0	0	0		-
Pessoal Auxiliar	7	7	7	1	4	5	5	5	5	5	6	6	6	6	6	6	7	7	7	7	7		-
Outro Pessoal	0	0	0	0	-	-	-	-	-	-	-	-	-	-	-	-	-	-	-	-	-		-
Medicina do Trabalho	10	10	10	2	7	8	9	9	9	9	9	10	10	10	10	10	11	11	11	11	11		-
Pessoal Dirigente	0	0	0	0	0	0	0	0	0	0	0	0	0	0	0	0	0	0	0	0	0		-
Pessoal Médico	1	1	1	0	1	1	1	1	1	1	1	1	1	1	1	1	1	1	1	1	1		-
Outro Pessoal Técnico Superior	0	0	0	0	0	0	0	0	0	0	0	0	0	0	0	0	0	0	0	0	0		-
Pessoal de Enfermagem	3	3	4	1	3	4	4	4	4	4	4	4	4	4	5	5	5	5	5	5	5		-
Pessoal Técnico de Diagnóstico e Terapêutica	0	0	0	0	0	0	0	0	0	0	0	0	0	0	0	0	0	0	0	0	0		-
Pessoal Técnico-Profissional	0	0	0	0	0	0	0	0	0	0	0	0	0	0	0	0	0	0	0	0	0		-
Pessoal Administrativo	0	0	0	0	0	0	0	0	0	0	0	0	0	0	0	0	0	0	0	0	0		-
Pessoal Operário	0	0	0	0	0	0	0	0	0	0	0	0	0	0	0	0	0	0	0	0	0		-
Pessoal Auxiliar	3	3	3	1	2	2	2	2	2	3	3	3	3	3	3	3	3	3	3	3	3		-
Outro Pessoal	0	0	0	0	-	-	-	-	-	-	-	-	-	-	-	-	-	-	-	-	-		-
Subsídio de Refeição - Função Pública	234	237	241	41	157	193	199	202	208	210	218	222	228	232	237	241	253	256	259	264	267		-
Pessoal Dirigente	4	4	4	1	3	4	4	4	4	4	4	4	4	4	4	4	4	5	5	5	5		-
Pessoal Médico	31	31	32	6	18	22	23	23	24	24	25	25	26	26	27	27	28	28	29	29	29		-
Outro Pessoal Técnico Superior	7	7	7	1	6	7	8	8	8	8	8	8	8	9	9	9	9	9	9	9	9		-
Pessoal de Enfermagem	84	85	87	15	69	85	88	89	92	93	97	99	102	104	106	108	115	117	118	120	122		-
Pessoal Técnico de Diagnóstico e Terapêutica	8	8	8	1	3	3	4	4	4	4	4	4	4	5	5	5	5	5	5	5	5		-
Pessoal Técnico-Profissional	8	8	8	1	6	7	7	7	7	8	8	8	8	8	8	8	8	8	9	9	9		-
Pessoal Administrativo	9	10	10	2	7	9	9	9	9	9	10	10	10	10	10	10	10	11	11	11	11		-
Pessoal Operário	4	4	4	1	1	1	1	1	1	1	1	1	1	1	1	1	1	1	1	1	1		-
Pessoal Auxiliar	79	80	81	14	44	54	55	56	58	58	61	62	64	65	66	67	71	72	73	74	75		-
Outro Pessoal	0	0	0	0	-	-	-	-	-	-	-	-	-	-	-	-	-	-	-	-	-		-
Subsídio de Refeição - Outros Regimes	0	-	-	-	12	16	16	16	16	17	17	18	18	18	19	19	20	20	20	21	21		-
Pessoal Dirigente	-	-	-	-	0	0	0	0	0	0	0	0	0	0	0	0	0	0	0	0	0		-
Pessoal Médico	-	-	-	-	1	2	2	2	2	2	2	2	2	2	2	2	2	2	2	2	2		-
Outro Pessoal Técnico Superior	-	-	-	-	0	1	1	1	1	1	1	1	1	1	1	1	1	1	1	1	1		-
Pessoal de Enfermagem	-	-	-	-	5	7	7	7	7	7	8	8	8	8	8	9	9	9	9	9	10		-
Pessoal Técnico de Diagnóstico e Terapêutica	-	-	-	-	0	0	0	0	0	0	0	0	0	0	0	0	0	0	0	0	0		-
Pessoal Técnico-Profissional	-	-	-	-	0	1	1	1	1	1	1	1	1	1	1	1	1	1	1	1	1		-
Pessoal Administrativo	-	-	-	-	1	1	1	1	1	1	1	1	1	1	1	1	1	1	1	1	1		-
Pessoal Operário	-	-	-	-	0	0	0	0	0	0	0	0	0	0	0	0	0	0	0	0	0		-
Pessoal Auxiliar	-	-	-	-	3	4	4	4	5	5	5	5	5	5	5	6	6	6	6	6	6		-
Outro Pessoal	-	-	-	-	-	-	-	-	-	-	-	-	-	-	-	-	-	-	-	-	-		-
---	0	-	-	-	-	-	-	-	-	-	-	-	-	-	-	-	-	-	-	-	-		-
Pessoal Dirigente	-	-	-	-	-	-	-	-	-	-	-	-	-	-	-	-	-	-	-	-	-		-
Pessoal Médico	-	-	-	-	-	-	-	-	-	-	-	-	-	-	-	-	-	-	-	-	-		-
Outro Pessoal Técnico Superior	-	-	-	-	-	-	-	-	-	-	-	-	-	-	-	-	-	-	-	-	-		-
Pessoal de Enfermagem	-	-	-	-	-	-	-	-	-	-	-	-	-	-	-	-	-	-	-	-	-		-
Pessoal Técnico de Diagnóstico e Terapêutica	-	-	-	-	-	-	-	-	-	-	-	-	-	-	-	-	-	-	-	-	-		-
Pessoal Técnico-Profissional	-	-	-	-	-	-	-	-	-	-	-	-	-	-	-	-	-	-	-	-	-		-
Pessoal Administrativo	-	-	-	-	-	-	-	-	-	-	-	-	-	-	-	-	-	-	-	-	-		-
Pessoal Operário	-	-	-	-	-	-	-	-	-	-	-	-	-	-	-	-	-	-	-	-	-		-
Pessoal Auxiliar	-	-	-	-	-	-	-	-	-	-	-	-	-	-	-	-	-	-	-	-	-		-
Outro Pessoal	-	-	-	-	-	-	-	-	-	-	-	-	-	-	-	-	-	-	-	-	-		-
Outros Custos com Pessoal	0	-	-	-	-	-	-	-	-	-	-	-	-	-	-	-	-	-	-	-	-		-
Pessoal Dirigente	-	-	-	-	-	-	-	-	-	-	-	-	-	-	-	-	-	-	-	-	-		-
Pessoal Médico	-	-	-	-	-	-	-	-	-	-	-	-	-	-	-	-	-	-	-	-	-		-
Outro Pessoal Técnico Superior	-	-	-	-	-	-	-	-	-	-	-	-	-	-	-	-	-	-	-	-	-		-
Pessoal de Enfermagem	-	-	-	-	-	-	-	-	-	-	-	-	-	-	-	-	-	-	-	-	-		-
Pessoal Técnico de Diagnóstico e Terapêutica	-	-	-	-	-	-	-	-	-	-	-	-	-	-	-	-	-	-	-	-	-		-
Pessoal Técnico-Profissional	-	-	-	-	-	-	-	-	-	-	-	-	-	-	-	-	-	-	-	-	-		-
Pessoal Administrativo	-	-	-	-	-	-	-	-	-	-	-	-	-	-	-	-	-	-	-	-	-		-
Pessoal Operário	-	-	-	-	-	-	-	-	-	-	-	-	-	-	-	-	-	-	-	-	-		-
Pessoal Auxiliar	-	-	-	-	-	-	-	-	-	-	-	-	-	-	-	-	-	-	-	-	-		-
Outro Pessoal	-	-	-	-	-	-	-	-	-	-	-	-	-	-	-	-	-	-	-	-	-		-
Encargos Sociais	909	922	938	161	648	794	820	834	858	868	898	913	939	954	976	992	1.038	1.050	1.064	1.082	1.094		-
Pessoal Dirigente	42	42	43	7	36	44	44	45	46	46	47	48	48	49	50	50	51	52	52	53	54		-
Pessoal Médico	214	217	221	38	149	183	189	192	198	200	205	209	213	216	222	226	229	232	235	239	242		-
Outro Pessoal Técnico Superior	25	25	25	4	23	28	29	29	30	30	31	31	31	32	32	33	33	34	34	35	35		-
Pessoal de Enfermagem	430	436	444	76	315	386	399	405	418	422	442	449	465	472	484	492	524	530	538	546	553		-
Pessoal Técnico de Diagnóstico e Terapêutica	29	30	30	5	10	12	15	15	16	16	16	16	17	17	17	17	18	18	19	19	19		-
Pessoal Técnico-Profissional	12	12	12	2	10	13	13	13	13	14	14	14	14	14	15	15	15	15	15	16	16		-
Pessoal Administrativo	20	21	21	4	19	23	23	24	24	24	25	25	25	26	26	27	27	27	28	28	28		-
Pessoal Operário	5	5	6	1	1	2	2	2	2	2	2	2	2	2	2	2	2	2	2	2	2		-
Pessoal Auxiliar	132	134	136	23	84	103	106	108	112	113	117	119	123	125	128	130	138	139	141	144	145		-
Outro Pessoal	0	0	0	0	-	-	-	-	-	-	-	-	-	-	-	-	-	-	-	-	-		-
Total Custos com Pessoal - Base Semestral	**7.374**	**7.478**	**7.602**	**1.304**	**5.130**	**6.293**	**6.497**	**6.605**	**6.800**	**6.875**	**7.117**	**7.235**	**7.435**	**7.559**	**7.728**	**7.856**	**8.223**	**8.313**	**8.430**	**8.570**	**8.668**		**-**

Demonstração de Resultados Agregada	31-Dez-08	30-Jun-09	31-Dez-09	31-Jan-10	30-Jun-10	31-Dez-10	30-Jun-11	31-Dez-11	30-Jun-12	31-Dez-12	30-Jun-13	31-Dez-13	30-Jun-14	31-Dez-14	30-Jun-15	31-Dez-15	30-Jun-16	31-Dez-16	30-Jun-17	31-Dez-17	30-Jun-18	31-Dez-18	
	PT	PT	PT	PT	NEH	NEH	NEH	NEH	NEH	NEH	NEH	NEH	NEH	NEH	NEH	NEH	NEH	NEH	NEH	NEH	NEH	NEH	
Remuneração																							
Internamento (Intl)	13.079	13.121	13.339	2.292	9.239	11.333	11.792	11.988	12.429	12.566	13.135	13.353	14.007	14.239	14.645	14.888	15.573	15.745	15.878	16.141	16.195		-
Internamento Prolongado (IntPl)	-	-	-	-	70	86	87	88	89	90	90	92	92	94	95	97	98	99	100	102	102		-
Casos e Actos Específicos (Esp)	0	-	-	-	6	7	7	7	7	7	7	7	8	8	8	8	8	8	8	8	8		-
Outros Proveitos Operacionais	-	-	-	-	6	7	7	7	7	7	7	7	8	8	8	8	8	8	8	8	8		-
Total dos proveitos e ganhos	**13.079**	**13.121**	**13.339**	**2.292**	**9.315**	**11.426**	**11.886**	**12.083**	**12.525**	**12.663**	**13.233**	**13.452**	**14.107**	**14.340**	**14.748**	**14.992**	**15.679**	**15.852**	**15.986**	**16.251**	**16.306**		**-**
CMVMC	1.855	1.867	1.898	311	1.399	1.716	1.788	1.817	1.889	1.910	1.991	2.024	2.104	2.139	2.184	2.220	2.289	2.314	2.333	2.371	2.379		-
Fornecimentos e serviços externos	1.989	1.913	1.945	307	1.950	2.392	2.465	2.506	2.490	2.518	2.565	2.608	2.707	2.752	2.745	2.790	2.817	2.848	2.884	2.932	2.946		-
Pessoal	7.374	7.478	7.602	1.304	5.130	6.293	6.497	6.605	6.800	6.875	7.117	7.235	7.435	7.559	7.728	7.856	8.223	8.313	8.430	8.570	8.668		-
Amortizações do exercício	614	666	666	121	1.278	1.520	1.518	1.387	1.342	1.367	1.149	1.058	1.058	1.219	1.219	1.157	1.157	1.231	1.231	1.290	788	0	
Outros Custos Operacionais	1	1	1	0	0	0	1	1	-	-	-	-	-	-	-	-	-	-	-	-	-		-
Custo [illegible] do Contrato de Gestão	13	7	7	1	6	7	7	7	3	3	-	-	-	-	-	-	-	-	-	-	-		-
[illegible]	**11.846**	**11.932**	**12.118**	**2.044**	**9.764**	**11.928**	**12.276**	**12.322**	**12.524**	**12.672**	**12.822**	**12.925**	**13.305**	**13.669**	**13.875**	**14.023**	**14.485**	**14.706**	**14.878**	**15.163**	**14.781**	**0**	
Resultados operacionais	**1.233**	**1.190**	**1.220**	**249**	**-449**	**-502**	**-390**	**-240**	**1**	**-9**	**410**	**527**	**801**	**671**	**872**	**969**	**1.194**	**1.146**	**1.108**	**1.088**	**1.525**	**0**	
Custos Financeiros	270	301	306	71	346	424	509	517	514	520	446	453	376	382	337	342	200	202	66	67	-		-
Proveitos Financeiros	-	5	5	1	5	6	15	15	44	45	26	27	18	19	19	19	10	10	0	0	0		-
Resultados após result. financeiros	**963**	**894**	**920**	**178**	**-790**	**-920**	**-883**	**-741**	**-469**	**-485**	**-9**	**100**	**443**	**307**	**555**	**646**	**1.004**	**953**	**1.042**	**1.021**	**1.525**	**0**	
Impostos s/ rendimento	(187)	(177)	(180)	25	119	146	166	169	-	-	(35)	(36)	(93)	(94)	(132)	(134)	(220)	(222)	(230)	(234)	(366)		-
Resultado líquido	**777**	**717**	**740**	**203**	**-670**	**-774**	**-717**	**-573**	**-469**	**-485**	**-45**	**64**	**351**	**213**	**423**	**512**	**784**	**731**	**811**	**787**	**1.159**	**0**	

2008-10-03

201436

Internamento

	Mínima	Média	31-Dez-08	30-Jun-09	31-Dez-09	31-Jan-10	30-Jun-10	31-Dez-10	30-Jun-11	31-Dez-11	30-Jun-12	31-Dez-12	30-Jun-13	31-Dez-13	30-Jun-14	31-Dez-14	30-Jun-15	31-Dez-15	30-Jun-16	31-Dez-16	30-Jun-17	31-Dez-17	30-Jun-18	31-Dez-18
Margem anual operacional (%)	**-4,8%**	**4,4%**	9,4%	9,1%	9,1%	10,8%	-4,8%	-4,4%	-3,3%	-2,0%	0,0%	-0,1%	3,1%	3,9%	5,7%	4,7%	5,9%	6,5%	7,6%	7,2%	6,9%	6,7%	9,4%	n/a
Margem anual após result. líquidos (%)	**-7,2%**	**1,5%**	5,9%	5,5%	5,5%	8,9%	-7,2%	-6,8%	-6,0%	-4,7%	-3,7%	-3,8%	-0,3%	0,5%	2,5%	1,5%	2,9%	3,4%	5,0%	4,6%	5,1%	4,8%	7,1%	n/a

Demonstração de Resultados - Internamento e Cirurgia de Ambulatório

	31-Dez-08	30-Jun-09	31-Dez-09	31-Jan-10	30-Jun-10	31-Dez-10	30-Jun-11	31-Dez-11	30-Jun-12	31-Dez-12	30-Jun-13	31-Dez-13	30-Jun-14	31-Dez-14	30-Jun-15	31-Dez-15	30-Jun-16	31-Dez-16	30-Jun-17	31-Dez-17	30-Jun-18	31-Dez-18
	PT	PT	PT	PT	NEH	NEH	NEH	NEH	NEH	NEH	NEH	NEH	NEH	NEH	NEH	NEH	NEH	NEH	NEH	NEH	NEH	NEH
Remuneração	13.079	13.121	13.339	2.292	9.239	11.333	11.792	11.988	12.429	12.566	13.135	13.353	14.007	14.239	14.645	14.888	15.573	15.745	15.878	16.141	16.195	0
Outros Proveitos Operacionais	-	-	-	-	6	7	7	7	7	7	7	7	8	8	8	8	8	8	8	8	8	-
Total dos proveitos e ganhos	**13.079**	**13.121**	**13.339**	**2.292**	**9.245**	**11.340**	**11.799**	**11.995**	**12.436**	**12.573**	**13.142**	**13.360**	**14.014**	**14.246**	**14.653**	**14.896**	**15.581**	**15.753**	**15.886**	**16.149**	**16.204**	**0**
CMVMC	1.855	1.867	1.898	311	1.399	1.716	1.788	1.817	1.889	1.910	1.991	2.024	2.104	2.139	2.184	2.220	2.289	2.314	2.333	2.371	2.379	-
Fornecimentos e serviços externos	1.989	1.913	1.945	307	1.880	2.306	2.378	2.418	2.402	2.428	2.475	2.516	2.615	2.658	2.650	2.693	2.719	2.748	2.784	2.830	2.844	-
Pessoal	7.374	7.478	7.602	1.304	5.130	6.293	6.497	6.605	6.800	6.875	7.117	7.235	7.435	7.559	7.728	7.856	8.223	8.313	8.430	8.570	8.668	-
Amortizações do exercício	614	666	666	121	1.278	1.520	1.518	1.387	1.342	1.367	1.149	1.058	1.058	1.219	1.219	1.157	1.157	1.231	1.231	1.290	788	-
Outros Custos Operacionais	1	1	1	0	0	0	1	1	-	-	-	-	-	-	-	-	-	-	-	-	-	-
Custo da Garantia do Contrato de Gestão	13	7	7	1	6	7	7	7	3	3	-	-	-	-	-	-	-	-	-	-	-	-
Total de custos operacionais	**11.846**	**11.932**	**12.118**	**2.044**	**9.693**	**11.842**	**12.189**	**12.234**	**12.435**	**12.582**	**12.732**	**12.833**	**13.213**	**13.575**	**13.781**	**13.927**	**14.387**	**14.607**	**14.778**	**15.061**	**14.679**	**0**
Resultados operacionais	**1.233**	**1.190**	**1.220**	**249**	**-449**	**-502**	**-390**	**-240**	**1**	**-9**	**410**	**527**	**801**	**671**	**872**	**969**	**1.194**	**1.146**	**1.108**	**1.088**	**1.525**	**0**
Custos Financeiros	270	301	306	71	346	424	509	517	514	520	446	453	376	382	337	342	200	202	66	67	-	-
Proveitos Financeiros	-	5	5	1	5	6	15	15	44	45	26	27	18	19	19	19	10	10	0	0	0	-
Resultados após result. financeiros	**963**	**894**	**920**	**178**	**-790**	**-920**	**-883**	**-741**	**-469**	**-485**	**-9**	**100**	**443**	**307**	**555**	**646**	**1.004**	**953**	**1.042**	**1.021**	**1.525**	**0**
Impostos s/ rendimento	(187)	(177)	(180)	25	119	146	166	169	-	-	(35)	(36)	(93)	(94)	(132)	(134)	(220)	(222)	(230)	(234)	(366)	-
Resultado líquido	**777**	**717**	**740**	**203**	**-670**	**-774**	**-717**	**-573**	**-469**	**-485**	**-45**	**64**	**351**	**213**	**423**	**512**	**784**	**731**	**811**	**787**	**1.159**	**0**

	Mínima	Média	31-Dez-08	30-Jun-09	31-Dez-09	31-Jan-10	30-Jun-10	31-Dez-10	30-Jun-11	31-Dez-11	30-Jun-12	31-Dez-12	30-Jun-13	31-Dez-13	30-Jun-14	31-Dez-14	30-Jun-15	31-Dez-15	30-Jun-16	31-Dez-16	30-Jun-17	31-Dez-17	30-Jun-18	31-Dez-18
Margem anual operacional (%)	**-4,9%**	**4,4%**	9,4%	9,1%	9,1%	10,8%	-4,9%	-4,4%	-3,3%	-2,0%	0,0%	-0,1%	3,1%	3,9%	5,7%	4,7%	6,0%	6,5%	7,7%	7,3%	7,0%	6,7%	9,4%	n/a
Margem anual após result. líquidos (%)	**-7,3%**	**1,5%**	5,9%	5,5%	5,5%	8,9%	-7,3%	-6,8%	-6,1%	-4,8%	-3,8%	-3,9%	-0,3%	0,5%	2,5%	1,5%	2,9%	3,4%	5,0%	4,6%	5,1%	4,9%	7,2%	n/a

Demonstração de Resultados - Internamento e Cirurgia de Ambulatório - 1º Escalão

	31-Dez-08	30-Jun-09	31-Dez-09	31-Jan-10	30-Jun-10	31-Dez-10	30-Jun-11	31-Dez-11	30-Jun-12	31-Dez-12	30-Jun-13	31-Dez-13	30-Jun-14	31-Dez-14	30-Jun-15	31-Dez-15	30-Jun-16	31-Dez-16	30-Jun-17	31-Dez-17	30-Jun-18	31-Dez-18
	PT	PT	PT	PT	NEH	NEH	NEH	NEH	NEH	NEH	NEH	NEH	NEH	NEH	NEH	NEH	NEH	NEH	NEH	NEH	NEH	NEH
Remuneração	12.525	12.565	12.774	2.195	8.814	10.811	11.249	11.436	11.857	11.987	12.530	12.738	13.361	13.583	13.971	14.202	14.856	15.019	15.147	15.398	15.450	0
Outros Proveitos Operacionais	-	-	-	-	6	7	7	7	7	7	7	7	8	8	8	8	8	8	8	8	8	-
Total dos proveitos e ganhos	**12.525**	**12.565**	**12.774**	**2.195**	**8.819**	**10.818**	**11.256**	**11.443**	**11.864**	**11.994**	**12.537**	**12.745**	**13.369**	**13.591**	**13.978**	**14.210**	**14.864**	**15.027**	**15.155**	**15.406**	**15.458**	**0**
CMVMC	1.670	1.680	1.708	280	1.259	1.544	1.609	1.636	1.700	1.719	1.792	1.822	1.894	1.925	1.965	1.998	2.060	2.083	2.099	2.134	2.141	-
Fornecimentos e serviços externos	1.915	1.839	1.869	294	1.817	2.229	2.298	2.336	2.318	2.343	2.387	2.426	2.521	2.563	2.553	2.596	2.617	2.646	2.681	2.725	2.739	-
Pessoal	7.190	7.291	7.412	1.272	5.002	6.136	6.334	6.439	6.630	6.703	6.939	7.054	7.250	7.370	7.535	7.660	8.017	8.105	8.220	8.356	8.451	-
Amortizações do exercício	553	600	600	109	1.151	1.368	1.367	1.248	1.208	1.230	1.034	952	952	1.097	1.097	1.041	1.041	1.108	1.108	1.161	709	-
Outros Custos Operacionais	1	1	1	0	0	0	1	1	-	-	-	-	-	-	-	-	-	-	-	-	-	-
Custo da Garantia do Contrato de Gestão	13	7	7	1	6	7	7	7	3	3	-	-	-	-	-	-	-	-	-	-	-	-
Total de custos operacionais	**11.340**	**11.417**	**11.596**	**1.955**	**9.234**	**11.284**	**11.615**	**11.667**	**11.858**	**11.998**	**12.152**	**12.255**	**12.617**	**12.955**	**13.151**	**13.295**	**13.735**	**13.942**	**14.108**	**14.376**	**14.040**	**0**
Resultados operacionais	**1.184**	**1.148**	**1.177**	**240**	**-415**	**-465**	**-359**	**-224**	**6**	**-4**	**386**	**491**	**752**	**635**	**828**	**915**	**1.129**	**1.086**	**1.047**	**1.030**	**1.418**	**0**
Custos Financeiros	270	301	306	71	346	424	509	517	514	520	446	453	376	382	337	342	200	202	66	67	-	-
Proveitos Financeiros	-	5	5	1	5	6	15	15	44	45	26	27	18	19	19	19	10	10	0	0	0	-
Resultados após result. financeiros	**915**	**853**	**877**	**170**	**-756**	**-884**	**-853**	**-726**	**-465**	**-479**	**-34**	**64**	**394**	**272**	**510**	**592**	**938**	**893**	**981**	**963**	**1.418**	**0**
Impostos s/ rendimento	(177)	(169)	(171)	23	114	140	161	164	-	-	(12)	(12)	(82)	(84)	(121)	(123)	(206)	(208)	(217)	(221)	(340)	-
Resultado líquido	**737**	**684**	**705**	**193**	**-641**	**-744**	**-692**	**-562**	**-465**	**-479**	**-46**	**52**	**312**	**188**	**389**	**469**	**733**	**685**	**764**	**742**	**1.078**	**0**

	Mínima	Média	31-Dez-08	30-Jun-09	31-Dez-09	31-Jan-10	30-Jun-10	31-Dez-10	30-Jun-11	31-Dez-11	30-Jun-12	31-Dez-12	30-Jun-13	31-Dez-13	30-Jun-14	31-Dez-14	30-Jun-15	31-Dez-15	30-Jun-16	31-Dez-16	30-Jun-17	31-Dez-17	30-Jun-18	31-Dez-18
Margem anual operacional (%)	**-4,7%**	**4,4%**	9,5%	9,1%	9,2%	10,9%	-4,7%	-4,3%	-3,2%	-2,0%	0,0%	0,0%	3,1%	3,9%	5,6%	4,7%	5,9%	6,4%	7,6%	7,2%	6,9%	6,7%	9,2%	n/a
Margem anual após result. líquidos (%)	**-7,3%**	**1,4%**	5,9%	5,4%	5,5%	8,8%	-7,3%	-6,9%	-6,1%	-4,9%	-3,9%	-4,0%	-0,4%	0,4%	2,3%	1,4%	2,8%	3,3%	4,9%	4,6%	5,0%	4,8%	7,0%	n/a

Demonstração de Resultados - Internamento e Cirurgia de Ambulatório - 2º Escalão

	31-Dez-08	30-Jun-09	31-Dez-09	31-Jan-10	30-Jun-10	31-Dez-10	30-Jun-11	31-Dez-11	30-Jun-12	31-Dez-12	30-Jun-13	31-Dez-13	30-Jun-14	31-Dez-14	30-Jun-15	31-Dez-15	30-Jun-16	31-Dez-16	30-Jun-17	31-Dez-17	30-Jun-18	31-Dez-18
	PT	PT	PT	PT	NEH	NEH	NEH	NEH	NEH	NEH	NEH	NEH	NEH	NEH	NEH	NEH	NEH	NEH	NEH	NEH	NEH	NEH
Remuneração	554	556	565	97	425	522	543	552	572	579	605	615	645	656	674	686	717	725	731	743	746	0
Outros Proveitos Operacionais	0	0	0	0	0	0	0	0	0	0	0	0	0	0	0	0	0	0	0	0	0	0
Total dos proveitos e ganhos	**554**	**556**	**565**	**97**	**425**	**522**	**543**	**552**	**572**	**579**	**605**	**615**	**645**	**656**	**674**	**686**	**717**	**725**	**731**	**743**	**746**	**0**
CMVMC	186	187	190	31	140	172	179	182	189	191	199	202	210	214	218	222	229	231	233	237	238	0
Fornecimentos e serviços externos	74	75	76	13	63	78	80	82	84	85	88	90	94	95	96	98	102	103	103	105	106	0
Pessoal	184	187	190	33	128	157	162	165	170	172	178	181	186	189	193	196	206	208	211	214	217	0
Amortizações do exercício	61	67	67	12	128	152	152	139	134	137	115	106	106	122	122	116	116	123	123	129	79	0
Outros Custos Operacionais	0	0	0	0	0	0	0	0	0	0	0	0	0	0	0	0	0	0	0	0	0	0
Custo da Garantia do Contrato de Gestão	0	0	0	0	0	0	0	0	0	0	0	0	0	0	0	0	0	0	0	0	0	0
Total de custos operacionais	**505**	**515**	**522**	**88**	**459**	**558**	**573**	**567**	**577**	**584**	**580**	**579**	**596**	**620**	**630**	**632**	**652**	**665**	**671**	**685**	**639**	**0**
Resultados operacionais	**49**	**41**	**43**	**9**	**-34**	**-37**	**-30**	**-15**	**-5**	**-6**	**25**	**36**	**49**	**36**	**45**	**54**	**66**	**60**	**61**	**58**	**107**	**0**
Custos Financeiros	0	0	0	0	0	0	0	0	0	0	0	0	0	0	0	0	0	0	0	0	0	0
Proveitos Financeiros	0	0	0	0	0	0	0	0	0	0	0	0	0	0	0	0	0	0	0	0	0	0
Resultados após result. financeiros	**49**	**41**	**43**	**9**	**-34**	**-37**	**-30**	**-15**	**-5**	**-6**	**25**	**36**	**49**	**36**	**45**	**54**	**66**	**60**	**61**	**58**	**107**	**0**
Impostos s/ rendimento	-9	-8	-8	1	5	6	5	5	0	0	-24	-24	-11	-11	-11	-11	-14	-14	-13	-13	-26	0
Resultado líquido	**39**	**33**	**35**	**10**	**-29**	**-31**	**-26**	**-10**	**-5**	**-6**	**1**	**12**	**39**	**25**	**34**	**43**	**51**	**46**	**47**	**44**	**81**	**0**

	Mínima	Média	31-Dez-08	30-Jun-09	31-Dez-09	31-Jan-10	30-Jun-10	31-Dez-10	30-Jun-11	31-Dez-11	30-Jun-12	31-Dez-12	30-Jun-13	31-Dez-13	30-Jun-14	31-Dez-14	30-Jun-15	31-Dez-15	30-Jun-16	31-Dez-16	30-Jun-17	31-Dez-17	30-Jun-18	31-Dez-18
Margem anual operacional (%)	**-7,9%**	**4,4%**	8,8%	7,4%	7,6%	9,0%	-7,9%	-7,0%	-5,6%	-2,7%	-0,8%	-1,0%	4,1%	5,9%	7,6%	5,5%	6,6%	7,8%	9,1%	8,3%	8,3%	7,8%	14,3%	n/a
Margem anual após result. líquidos (%)	**-6,8%**	**3,3%**	7,1%	5,9%	6,1%	10,2%	-6,8%	-5,9%	-4,7%	-1,9%	-0,8%	-1,0%	0,2%	2,0%	6,0%	3,8%	5,0%	6,2%	7,2%	6,3%	6,5%	6,0%	10,9%	n/a

Demonstração de Resultados - Internamento Prolongado

	31-Dez-08	30-Jun-09	31-Dez-09	31-Jan-10	30-Jun-10	31-Dez-10	30-Jun-11	31-Dez-11	30-Jun-12	31-Dez-12	30-Jun-13	31-Dez-13	30-Jun-14	31-Dez-14	30-Jun-15	31-Dez-15	30-Jun-16	31-Dez-16	30-Jun-17	31-Dez-17	30-Jun-18	31-Dez-18
	PT	PT	PT	PT	NEH	NEH	NEH	NEH	NEH	NEH	NEH	NEH	NEH	NEH	NEH	NEH	NEH	NEH	NEH	NEH	NEH	NEH
Remuneração	-	-	-	-	70	86	87	88	89	90	90	92	92	94	95	97	98	99	100	102	102	-
Outros Proveitos Operacionais	-	-	-	-	-	-	-	-	-	-	-	-	-	-	-	-	-	-	-	-	-	-
Total dos proveitos e ganhos	**0**	**0**	**0**	**0**	**70**	**86**	**87**	**88**	**89**	**90**	**90**	**92**	**92**	**94**	**95**	**97**	**98**	**99**	**100**	**102**	**102**	**0**
CMVMC	-	-	-	-	-	-	-	-	-	-	-	-	-	-	-	-	-	-	-	-	-	-
Fornecimentos e serviços externos	-	-	-	-	70	86	87	88	89	90	90	92	92	94	95	97	98	99	100	102	102	-
Pessoal	-	-	-	-	-	-	-	-	-	-	-	-	-	-	-	-	-	-	-	-	-	-
Amortizações do exercício	-	-	-	-	-	-	-	-	-	-	-	-	-	-	-	-	-	-	-	-	-	-
Outros Custos Operacionais	-	-	-	-	-	-	-	-	-	-	-	-	-	-	-	-	-	-	-	-	-	-
Custo da Garantia do Contrato de Gestão	-	-	-	-	-	-	-	-	-	-	-	-	-	-	-	-	-	-	-	-	-	-
Total de custos operacionais	**0**	**0**	**0**	**0**	**70**	**86**	**87**	**88**	**89**	**90**	**90**	**92**	**92**	**94**	**95**	**97**	**98**	**99**	**100**	**102**	**102**	**0**
Resultados operacionais	**0**	**0**	**0**	**0**	**0**	**0**	**0**	**0**	**0**	**0**	**0**	**0**	**0**	**0**	**0**	**0**	**0**	**0**	**0**	**0**	**0**	**0**
Custos Financeiros	-	-	-	-	-	-	-	-	-	-	-	-	-	-	-	-	-	-	-	-	-	-
Proveitos Financeiros	-	-	-	-	-	-	-	-	-	-	-	-	-	-	-	-	-	-	-	-	-	-
Resultados após result. financeiros	**0**	**0**	**0**	**0**	**0**	**0**	**0**	**0**	**0**	**0**	**0**	**0**	**0**	**0**	**0**	**0**	**0**	**0**	**0**	**0**	**0**	**0**
Impostos s/ rendimento	-	-	-	-	-	-	-	-	-	-	-	-	-	-	-	-	-	-	-	-	-	-
Resultado líquido	**0**	**0**	**0**	**0**	**0**	**0**	**0**	**0**	**0**	**0**	**0**	**0**	**0**	**0**	**0**	**0**	**0**	**0**	**0**	**0**	**0**	**0**

	Mínima	Média	31-Dez-08	30-Jun-09	31-Dez-09	31-Jan-10	30-Jun-10	31-Dez-10	30-Jun-11	31-Dez-11	30-Jun-12	31-Dez-12	30-Jun-13	31-Dez-13	30-Jun-14	31-Dez-14	30-Jun-15	31-Dez-15	30-Jun-16	31-Dez-16	30-Jun-17	31-Dez-17	30-Jun-18	31-Dez-18
Margem anual operacional (%)	**0,0%**	**0,0%**	n/a	n/a	n/a	n/a	0,0%	0,0%	0,0%	0,0%	0,0%	0,0%	0,0%	0,0%	0,0%	0,0%	0,0%	0,0%	0,0%	0,0%	0,0%	0,0%	0,0%	n/a
Margem anual após result. líquidos (%)	**0,0%**	**0,0%**	n/a	n/a	n/a	n/a	0,0%	0,0%	0,0%	0,0%	0,0%	0,0%	0,0%	0,0%	0,0%	0,0%	0,0%	0,0%	0,0%	0,0%	0,0%	0,0%	0,0%	n/a

Demonstração de Resultados - Casos e Actos Específicos - Total	31-Dez-08	30-Jun-09	31-Dez-09	31-Jan-10	30-Jun-10	31-Dez-10	30-Jun-11	31-Dez-11	30-Jun-12	31-Dez-12	30-Jun-13	31-Dez-13	30-Jun-14	31-Dez-14	30-Jun-15	31-Dez-15	30-Jun-16	31-Dez-16	30-Jun-17	31-Dez-17	30-Jun-18	31-Dez-18
	PT	PT	PT	PT	NEH	NEH	NEH	NEH	NEH	NEH	NEH	NEH	NEH	NEH	NEH	NEH	NEH	NEH	NEH	NEH	NEH	NEH
Remuneração	0	0	0	0	0	0	0	0	0	0	0	0	0	0	0	0	0	0	0	0	0	0
Outros Proveitos Operacionais	-	-	-	-	-	-	-	-	-	-	-	-	-	-	-	-	-	-	-	-	-	-
Total dos proveitos e ganhos	**0**	**0**	**0**	**0**	**0**	**0**	**0**	**0**	**0**	**0**	**0**	**0**	**0**	**0**	**0**	**0**	**0**	**0**	**0**	**0**	**0**	**0**
CMVMC	-	-	-	-	-	-	-	-	-	-	-	-	-	-	-	-	-	-	-	-	-	-
Fornecimentos e serviços externos	-	-	-	-	-	-	-	-	-	-	-	-	-	-	-	-	-	-	-	-	-	-
Pessoal	-	-	-	-	-	-	-	-	-	-	-	-	-	-	-	-	-	-	-	-	-	-
Amortizações do exercício	-	-	-	-	-	-	-	-	-	-	-	-	-	-	-	-	-	-	-	-	-	-
Outros Custos Operacionais	-	-	-	-	-	-	-	-	-	-	-	-	-	-	-	-	-	-	-	-	-	-
Custo da Garantia do Contrato de Gestão	-	-	-	-	-	-	-	-	-	-	-	-	-	-	-	-	-	-	-	-	-	-
Total de custos operacionais	**0**	**0**	**0**	**0**	**0**	**0**	**0**	**0**	**0**	**0**	**0**	**0**	**0**	**0**	**0**	**0**	**0**	**0**	**0**	**0**	**0**	**0**
Resultados operacionais	**0**	**0**	**0**	**0**	**0**	**0**	**0**	**0**	**0**	**0**	**0**	**0**	**0**	**0**	**0**	**0**	**0**	**0**	**0**	**0**	**0**	**0**
Custos Financeiros	-	-	-	-	-	-	-	-	-	-	-	-	-	-	-	-	-	-	-	-	-	-
Proveitos Financeiros	-	-	-	-	-	-	-	-	-	-	-	-	-	-	-	-	-	-	-	-	-	-
Resultados após result. financeiros	**0**	**0**	**0**	**0**	**0**	**0**	**0**	**0**	**0**	**0**	**0**	**0**	**0**	**0**	**0**	**0**	**0**	**0**	**0**	**0**	**0**	**0**
Impostos s/ rendimento	-	-	-	-	-	-	-	-	-	-	-	-	-	-	-	-	-	-	-	-	-	-
Resultado líquido	**0**	**0**	**0**	**0**	**0**	**0**	**0**	**0**	**0**	**0**	**0**	**0**	**0**	**0**	**0**	**0**	**0**	**0**	**0**	**0**	**0**	**0**

	Mínima	Média																					
Margem anual operacional (%)	**0,0%**		n/a	n/a	n/a	n/a	n/a	n/a	n/a	n/a	n/a	n/a	n/a	n/a	n/a	n/a	n/a	n/a	n/a	n/a	n/a	n/a	n/a
Margem anual após result. líquidos (%)	**0,0%**		n/a	n/a	n/a	n/a	n/a	n/a	n/a	n/a	n/a	n/a	n/a	n/a	n/a	n/a	n/a	n/a	n/a	n/a	n/a	n/a	n/a

Demonstração de Resultados - Casos e Actos Específicos - Doentes em ventilação prolong	31-Dez-08	30-Jun-09	31-Dez-09	31-Jan-10	30-Jun-10	31-Dez-10	30-Jun-11	31-Dez-11	30-Jun-12	31-Dez-12	30-Jun-13	31-Dez-13	30-Jun-14	31-Dez-14	30-Jun-15	31-Dez-15	30-Jun-16	31-Dez-16	30-Jun-17	31-Dez-17	30-Jun-18	31-Dez-18
	PT	PT	PT	PT	NEH	NEH	NEH	NEH	NEH	NEH	NEH	NEH	NEH	NEH	NEH	NEH	NEH	NEH	NEH	NEH	NEH	NEH
Remuneração	0	0	0	0	0	0	0	0	0	0	0	0	0	0	0	0	0	0	0	0	0	0
Outros Proveitos Operacionais	-	-	-	-	-	-	-	-	-	-	-	-	-	-	-	-	-	-	-	-	-	-
Total dos proveitos e ganhos	**0**	**0**	**0**	**0**	**0**	**0**	**0**	**0**	**0**	**0**	**0**	**0**	**0**	**0**	**0**	**0**	**0**	**0**	**0**	**0**	**0**	**0**
CMVMC	-	-	-	-	-	-	-	-	-	-	-	-	-	-	-	-	-	-	-	-	-	-
Fornecimentos e serviços externos	-	-	-	-	-	-	-	-	-	-	-	-	-	-	-	-	-	-	-	-	-	-
Pessoal	-	-	-	-	-	-	-	-	-	-	-	-	-	-	-	-	-	-	-	-	-	-
Amortizações do exercício	-	-	-	-	-	-	-	-	-	-	-	-	-	-	-	-	-	-	-	-	-	-
Outros Custos Operacionais	-	-	-	-	-	-	-	-	-	-	-	-	-	-	-	-	-	-	-	-	-	-
Custo da Garantia do Contrato de Gestão	-	-	-	-	-	-	-	-	-	-	-	-	-	-	-	-	-	-	-	-	-	-
Total de custos operacionais	**0**	**0**	**0**	**0**	**0**	**0**	**0**	**0**	**0**	**0**	**0**	**0**	**0**	**0**	**0**	**0**	**0**	**0**	**0**	**0**	**0**	**0**
Resultados operacionais	**0**	**0**	**0**	**0**	**0**	**0**	**0**	**0**	**0**	**0**	**0**	**0**	**0**	**0**	**0**	**0**	**0**	**0**	**0**	**0**	**0**	**0**
Custos Financeiros	-	-	-	-	-	-	-	-	-	-	-	-	-	-	-	-	-	-	-	-	-	-
Proveitos Financeiros	-	-	-	-	-	-	-	-	-	-	-	-	-	-	-	-	-	-	-	-	-	-
Resultados após result. financeiros	**0**	**0**	**0**	**0**	**0**	**0**	**0**	**0**	**0**	**0**	**0**	**0**	**0**	**0**	**0**	**0**	**0**	**0**	**0**	**0**	**0**	**0**
Impostos s/ rendimento	-	-	-	-	-	-	-	-	-	-	-	-	-	-	-	-	-	-	-	-	-	-
Resultado líquido	**0**	**0**	**0**	**0**	**0**	**0**	**0**	**0**	**0**	**0**	**0**	**0**	**0**	**0**	**0**	**0**	**0**	**0**	**0**	**0**	**0**	**0**

	Mínima	Média																					
Margem anual operacional (%)	**0,0%**		n/a	n/a	n/a	n/a	n/a	n/a	n/a	n/a	n/a	n/a	n/a	n/a	n/a	n/a	n/a	n/a	n/a	n/a	n/a	n/a	n/a
Margem anual após result. líquidos (%)	**0,0%**		n/a	n/a	n/a	n/a	n/a	n/a	n/a	n/a	n/a	n/a	n/a	n/a	n/a	n/a	n/a	n/a	n/a	n/a	n/a	n/a	n/a

Demonstração de Resultados - Casos e Actos Específicos - Doenças lisossonais de sobrecc	31-Dez-08	30-Jun-09	31-Dez-09	31-Jan-10	30-Jun-10	31-Dez-10	30-Jun-11	31-Dez-11	30-Jun-12	31-Dez-12	30-Jun-13	31-Dez-13	30-Jun-14	31-Dez-14	30-Jun-15	31-Dez-15	30-Jun-16	31-Dez-16	30-Jun-17	31-Dez-17	30-Jun-18	31-Dez-18
	PT	PT	PT	PT	NEH	NEH	NEH	NEH	NEH	NEH	NEH	NEH	NEH	NEH	NEH	NEH	NEH	NEH	NEH	NEH	NEH	NEH
Remuneração	0	0	0	0	0	0	0	0	0	0	0	0	0	0	0	0	0	0	0	0	0	0
Outros Proveitos Operacionais	-	-	-	-	-	-	-	-	-	-	-	-	-	-	-	-	-	-	-	-	-	-
Total dos proveitos e ganhos	**0**	**0**	**0**	**0**	**0**	**0**	**0**	**0**	**0**	**0**	**0**	**0**	**0**	**0**	**0**	**0**	**0**	**0**	**0**	**0**	**0**	**0**
CMVMC	-	-	-	-	-	-	-	-	-	-	-	-	-	-	-	-	-	-	-	-	-	-
Fornecimentos e serviços externos	-	-	-	-	-	-	-	-	-	-	-	-	-	-	-	-	-	-	-	-	-	-
Pessoal	-	-	-	-	-	-	-	-	-	-	-	-	-	-	-	-	-	-	-	-	-	-
Amortizações do exercício	-	-	-	-	-	-	-	-	-	-	-	-	-	-	-	-	-	-	-	-	-	-
Outros Custos Operacionais	-	-	-	-	-	-	-	-	-	-	-	-	-	-	-	-	-	-	-	-	-	-
Custo da Garantia do Contrato de Gestão	-	-	-	-	-	-	-	-	-	-	-	-	-	-	-	-	-	-	-	-	-	-
Total de custos operacionais	**0**	**0**	**0**	**0**	**0**	**0**	**0**	**0**	**0**	**0**	**0**	**0**	**0**	**0**	**0**	**0**	**0**	**0**	**0**	**0**	**0**	**0**
Resultados operacionais	**0**	**0**	**0**	**0**	**0**	**0**	**0**	**0**	**0**	**0**	**0**	**0**	**0**	**0**	**0**	**0**	**0**	**0**	**0**	**0**	**0**	**0**
Custos Financeiros	-	-	-	-	-	-	-	-	-	-	-	-	-	-	-	-	-	-	-	-	-	-
Proveitos Financeiros	-	-	-	-	-	-	-	-	-	-	-	-	-	-	-	-	-	-	-	-	-	-
Resultados após result. financeiros	**0**	**0**	**0**	**0**	**0**	**0**	**0**	**0**	**0**	**0**	**0**	**0**	**0**	**0**	**0**	**0**	**0**	**0**	**0**	**0**	**0**	**0**
Impostos s/ rendimento	-	-	-	-	-	-	-	-	-	-	-	-	-	-	-	-	-	-	-	-	-	-
Resultado líquido	**0**	**0**	**0**	**0**	**0**	**0**	**0**	**0**	**0**	**0**	**0**	**0**	**0**	**0**	**0**	**0**	**0**	**0**	**0**	**0**	**0**	**0**

	Mínima	Média																					
Margem anual operacional (%)	**0,0%**		n/a	n/a	n/a	n/a	n/a	n/a	n/a	n/a	n/a	n/a	n/a	n/a	n/a	n/a	n/a	n/a	n/a	n/a	n/a	n/a	n/a
Margem anual após result. líquidos (%)	**0,0%**		n/a	n/a	n/a	n/a	n/a	n/a	n/a	n/a	n/a	n/a	n/a	n/a	n/a	n/a	n/a	n/a	n/a	n/a	n/a	n/a	n/a

Demonstração de Resultados - Casos e Actos Específicos - x2	31-Dez-08	30-Jun-09	31-Dez-09	31-Jan-10	30-Jun-10	31-Dez-10	30-Jun-11	31-Dez-11	30-Jun-12	31-Dez-12	30-Jun-13	31-Dez-13	30-Jun-14	31-Dez-14	30-Jun-15	31-Dez-15	30-Jun-16	31-Dez-16	30-Jun-17	31-Dez-17	30-Jun-18	31-Dez-18
	PT	PT	PT	PT	NEH	NEH	NEH	NEH	NEH	NEH	NEH	NEH	NEH	NEH	NEH	NEH	NEH	NEH	NEH	NEH	NEH	NEH
Remuneração	0	0	0	0	0	0	0	0	0	0	0	0	0	0	0	0	0	0	0	0	0	0
Outros Proveitos Operacionais	-	-	-	-	-	-	-	-	-	-	-	-	-	-	-	-	-	-	-	-	-	-
Total dos proveitos e ganhos	**0**	**0**	**0**	**0**	**0**	**0**	**0**	**0**	**0**	**0**	**0**	**0**	**0**	**0**	**0**	**0**	**0**	**0**	**0**	**0**	**0**	**0**
CMVMC	-	-	-	-	-	-	-	-	-	-	-	-	-	-	-	-	-	-	-	-	-	-
Fornecimentos e serviços externos	-	-	-	-	-	-	-	-	-	-	-	-	-	-	-	-	-	-	-	-	-	-
Pessoal	-	-	-	-	-	-	-	-	-	-	-	-	-	-	-	-	-	-	-	-	-	-
Amortizações do exercício	-	-	-	-	-	-	-	-	-	-	-	-	-	-	-	-	-	-	-	-	-	-
Outros Custos Operacionais	-	-	-	-	-	-	-	-	-	-	-	-	-	-	-	-	-	-	-	-	-	-
Custo da Garantia do Contrato de Gestão	-	-	-	-	-	-	-	-	-	-	-	-	-	-	-	-	-	-	-	-	-	-
Total de custos operacionais	**0**	**0**	**0**	**0**	**0**	**0**	**0**	**0**	**0**	**0**	**0**	**0**	**0**	**0**	**0**	**0**	**0**	**0**	**0**	**0**	**0**	**0**
Resultados operacionais	**0**	**0**	**0**	**0**	**0**	**0**	**0**	**0**	**0**	**0**	**0**	**0**	**0**	**0**	**0**	**0**	**0**	**0**	**0**	**0**	**0**	**0**
Custos Financeiros	-	-	-	-	-	-	-	-	-	-	-	-	-	-	-	-	-	-	-	-	-	-
Proveitos Financeiros	-	-	-	-	-	-	-	-	-	-	-	-	-	-	-	-	-	-	-	-	-	-
Resultados após result. financeiros	**0**	**0**	**0**	**0**	**0**	**0**	**0**	**0**	**0**	**0**	**0**	**0**	**0**	**0**	**0**	**0**	**0**	**0**	**0**	**0**	**0**	**0**
Impostos s/ rendimento	-	-	-	-	-	-	-	-	-	-	-	-	-	-	-	-	-	-	-	-	-	-
Resultado líquido	**0**	**0**	**0**	**0**	**0**	**0**	**0**	**0**	**0**	**0**	**0**	**0**	**0**	**0**	**0**	**0**	**0**	**0**	**0**	**0**	**0**	**0**

	Mínima	Média																					
Margem anual operacional (%)	**0,0%**		n/a	n/a	n/a	n/a	n/a	n/a	n/a	n/a	n/a	n/a	n/a	n/a	n/a	n/a	n/a	n/a	n/a	n/a	n/a	n/a	n/a
Margem anual após result. líquidos (%)	**0,0%**		n/a	n/a	n/a	n/a	n/a	n/a	n/a	n/a	n/a	n/a	n/a	n/a	n/a	n/a	n/a	n/a	n/a	n/a	n/a	n/a	n/a

Demonstração de Resultados - Casos e Actos Específicos - x3	31-Dez-08	30-Jun-09	31-Dez-09	31-Jan-10	30-Jun-10	31-Dez-10	30-Jun-11	31-Dez-11	30-Jun-12	31-Dez-12	30-Jun-13	31-Dez-13	30-Jun-14	31-Dez-14	30-Jun-15	31-Dez-15	30-Jun-16	31-Dez-16	30-Jun-17	31-Dez-17	30-Jun-18	31-Dez-18
	PT	PT	PT	PT	NEH	NEH	NEH	NEH	NEH	NEH	NEH	NEH	NEH	NEH	NEH	NEH	NEH	NEH	NEH	NEH	NEH	NEH

Internamento	31-Dez-08	30-Jun-09	31-Dez-09	31-Jan-10	30-Jun-10	31-Dez-10	30-Jun-11	31-Dez-11	30-Jun-12	31-Dez-12	30-Jun-13	31-Dez-13	30-Jun-14	31-Dez-14	30-Jun-15	31-Dez-15	30-Jun-16	31-Dez-16	30-Jun-17	31-Dez-17	30-Jun-18	31-Dez-18
Remuneração	0	0	0	0	0	0	0	0	0	0	0	0	0	0	0	0	0	0	0	0	0	0
Outros Proveitos Operacionais	-	-	-	-	-	-	-	-	-	-	-	-	-	-	-	-	-	-	-	-	-	-
Total dos proveitos e ganhos	**0**	**0**	**0**	**0**	**0**	**0**	**0**	**0**	**0**	**0**	**0**	**0**	**0**	**0**	**0**	**0**	**0**	**0**	**0**	**0**	**0**	**0**
CMVMC	-	-	-	-	-	-	-	-	-	-	-	-	-	-	-	-	-	-	-	-	-	-
Fornecimentos e serviços externos	-	-	-	-	-	-	-	-	-	-	-	-	-	-	-	-	-	-	-	-	-	-
Pessoal	-	-	-	-	-	-	-	-	-	-	-	-	-	-	-	-	-	-	-	-	-	-
Amortizações do exercício	-	-	-	-	-	-	-	-	-	-	-	-	-	-	-	-	-	-	-	-	-	-
Outros Custos Operacionais	-	-	-	-	-	-	-	-	-	-	-	-	-	-	-	-	-	-	-	-	-	-
Custo da Garantia do Contrato de Gestão	-	-	-	-	-	-	-	-	-	-	-	-	-	-	-	-	-	-	-	-	-	-
Total de custos operacionais	**0**	**0**	**0**	**0**	**0**	**0**	**0**	**0**	**0**	**0**	**0**	**0**	**0**	**0**	**0**	**0**	**0**	**0**	**0**	**0**	**0**	**0**
Resultados operacionais	**0**	**0**	**0**	**0**	**0**	**0**	**0**	**0**	**0**	**0**	**0**	**0**	**0**	**0**	**0**	**0**	**0**	**0**	**0**	**0**	**0**	**0**
Custos Financeiros	-	-	-	-	-	-	-	-	-	-	-	-	-	-	-	-	-	-	-	-	-	-
Proveitos Financeiros	-	-	-	-	-	-	-	-	-	-	-	-	-	-	-	-	-	-	-	-	-	-
Resultados após result. financeiros	**0**	**0**	**0**	**0**	**0**	**0**	**0**	**0**	**0**	**0**	**0**	**0**	**0**	**0**	**0**	**0**	**0**	**0**	**0**	**0**	**0**	**0**
Impostos s/ rendimento	-	-	-	-	-	-	-	-	-	-	-	-	-	-	-	-	-	-	-	-	-	-
Resultado líquido	**0**	**0**	**0**	**0**	**0**	**0**	**0**	**0**	**0**	**0**	**0**	**0**	**0**	**0**	**0**	**0**	**0**	**0**	**0**	**0**	**0**	**0**

	Mínima	Média																					
Margem anual operacional (%)	**0,0%**		n/a	n/a	n/a	n/a	n/a	n/a	n/a	n/a	n/a	n/a	n/a	n/a	n/a	n/a	n/a	n/a	n/a	n/a	n/a	n/a	n/a
Margem anual após result. líquidos (%)	**0,0%**		n/a	n/a	n/a	n/a	n/a	n/a	n/a	n/a	n/a	n/a	n/a	n/a	n/a	n/a	n/a	n/a	n/a	n/a	n/a	n/a	n/a

Demonstração de Resultados - Casos e Actos Específicos - x4	31-Dez-08	30-Jun-09	31-Dez-09	31-Jan-10	30-Jun-10	31-Dez-10	30-Jun-11	31-Dez-11	30-Jun-12	31-Dez-12	30-Jun-13	31-Dez-13	30-Jun-14	31-Dez-14	30-Jun-15	31-Dez-15	30-Jun-16	31-Dez-16	30-Jun-17	31-Dez-17	30-Jun-18	31-Dez-18
	PT	PT	PT	PT	NEH	NEH	NEH	NEH	NEH	NEH	NEH	NEH	NEH	NEH	NEH	NEH	NEH	NEH	NEH	NEH	NEH	NEH
Remuneração	0	0	0	0	0	0	0	0	0	0	0	0	0	0	0	0	0	0	0	0	0	0
Outros Proveitos Operacionais	-	-	-	-	-	-	-	-	-	-	-	-	-	-	-	-	-	-	-	-	-	-
Total dos proveitos e ganhos	**0**	**0**	**0**	**0**	**0**	**0**	**0**	**0**	**0**	**0**	**0**	**0**	**0**	**0**	**0**	**0**	**0**	**0**	**0**	**0**	**0**	**0**
CMVMC	-	-	-	-	-	-	-	-	-	-	-	-	-	-	-	-	-	-	-	-	-	-
Fornecimentos e serviços externos	-	-	-	-	-	-	-	-	-	-	-	-	-	-	-	-	-	-	-	-	-	-
Pessoal	-	-	-	-	-	-	-	-	-	-	-	-	-	-	-	-	-	-	-	-	-	-
Amortizações do exercício	-	-	-	-	-	-	-	-	-	-	-	-	-	-	-	-	-	-	-	-	-	-
Outros Custos Operacionais	-	-	-	-	-	-	-	-	-	-	-	-	-	-	-	-	-	-	-	-	-	-
Custo da Garantia do Contrato de Gestão	-	-	-	-	-	-	-	-	-	-	-	-	-	-	-	-	-	-	-	-	-	-
Total de custos operacionais	**0**	**0**	**0**	**0**	**0**	**0**	**0**	**0**	**0**	**0**	**0**	**0**	**0**	**0**	**0**	**0**	**0**	**0**	**0**	**0**	**0**	**0**
Resultados operacionais	**0**	**0**	**0**	**0**	**0**	**0**	**0**	**0**	**0**	**0**	**0**	**0**	**0**	**0**	**0**	**0**	**0**	**0**	**0**	**0**	**0**	**0**
Custos Financeiros	-	-	-	-	-	-	-	-	-	-	-	-	-	-	-	-	-	-	-	-	-	-
Proveitos Financeiros	-	-	-	-	-	-	-	-	-	-	-	-	-	-	-	-	-	-	-	-	-	-
Resultados após result. financeiros	**0**	**0**	**0**	**0**	**0**	**0**	**0**	**0**	**0**	**0**	**0**	**0**	**0**	**0**	**0**	**0**	**0**	**0**	**0**	**0**	**0**	**0**
Impostos s/ rendimento	-	-	-	-	-	-	-	-	-	-	-	-	-	-	-	-	-	-	-	-	-	-
Resultado líquido	**0**	**0**	**0**	**0**	**0**	**0**	**0**	**0**	**0**	**0**	**0**	**0**	**0**	**0**	**0**	**0**	**0**	**0**	**0**	**0**	**0**	**0**

	Mínima	Média																					
Margem anual operacional (%)	**0,0%**		n/a	n/a	n/a	n/a	n/a	n/a	n/a	n/a	n/a	n/a	n/a	n/a	n/a	n/a	n/a	n/a	n/a	n/a	n/a	n/a	n/a
Margem anual após result. líquidos (%)	**0,0%**		n/a	n/a	n/a	n/a	n/a	n/a	n/a	n/a	n/a	n/a	n/a	n/a	n/a	n/a	n/a	n/a	n/a	n/a	n/a	n/a	n/a

Demonstração de Resultados - Casos e Actos Específicos - x5	31-Dez-08	30-Jun-09	31-Dez-09	31-Jan-10	30-Jun-10	31-Dez-10	30-Jun-11	31-Dez-11	30-Jun-12	31-Dez-12	30-Jun-13	31-Dez-13	30-Jun-14	31-Dez-14	30-Jun-15	31-Dez-15	30-Jun-16	31-Dez-16	30-Jun-17	31-Dez-17	30-Jun-18	31-Dez-18
	PT	PT	PT	PT	NEH	NEH	NEH	NEH	NEH	NEH	NEH	NEH	NEH	NEH	NEH	NEH	NEH	NEH	NEH	NEH	NEH	NEH
Remuneração	0	0	0	0	0	0	0	0	0	0	0	0	0	0	0	0	0	0	0	0	0	0
Outros Proveitos Operacionais	-	-	-	-	-	-	-	-	-	-	-	-	-	-	-	-	-	-	-	-	-	-
Total dos proveitos e ganhos	**0**	**0**	**0**	**0**	**0**	**0**	**0**	**0**	**0**	**0**	**0**	**0**	**0**	**0**	**0**	**0**	**0**	**0**	**0**	**0**	**0**	**0**
CMVMC	-	-	-	-	-	-	-	-	-	-	-	-	-	-	-	-	-	-	-	-	-	-
Fornecimentos e serviços externos	-	-	-	-	-	-	-	-	-	-	-	-	-	-	-	-	-	-	-	-	-	-
Pessoal	-	-	-	-	-	-	-	-	-	-	-	-	-	-	-	-	-	-	-	-	-	-
Amortizações do exercício	-	-	-	-	-	-	-	-	-	-	-	-	-	-	-	-	-	-	-	-	-	-
Outros Custos Operacionais	-	-	-	-	-	-	-	-	-	-	-	-	-	-	-	-	-	-	-	-	-	-
Custo da Garantia do Contrato de Gestão	-	-	-	-	-	-	-	-	-	-	-	-	-	-	-	-	-	-	-	-	-	-
Total de custos operacionais	**0**	**0**	**0**	**0**	**0**	**0**	**0**	**0**	**0**	**0**	**0**	**0**	**0**	**0**	**0**	**0**	**0**	**0**	**0**	**0**	**0**	**0**
Resultados operacionais	**0**	**0**	**0**	**0**	**0**	**0**	**0**	**0**	**0**	**0**	**0**	**0**	**0**	**0**	**0**	**0**	**0**	**0**	**0**	**0**	**0**	**0**
Custos Financeiros	-	-	-	-	-	-	-	-	-	-	-	-	-	-	-	-	-	-	-	-	-	-
Proveitos Financeiros	-	-	-	-	-	-	-	-	-	-	-	-	-	-	-	-	-	-	-	-	-	-
Resultados após result. financeiros	**0**	**0**	**0**	**0**	**0**	**0**	**0**	**0**	**0**	**0**	**0**	**0**	**0**	**0**	**0**	**0**	**0**	**0**	**0**	**0**	**0**	**0**
Impostos s/ rendimento	-	-	-	-	-	-	-	-	-	-	-	-	-	-	-	-	-	-	-	-	-	-
Resultado líquido	**0**	**0**	**0**	**0**	**0**	**0**	**0**	**0**	**0**	**0**	**0**	**0**	**0**	**0**	**0**	**0**	**0**	**0**	**0**	**0**	**0**	**0**

	Mínima	Média																					
Margem anual operacional (%)	**0,0%**		n/a	n/a	n/a	n/a	n/a	n/a	n/a	n/a	n/a	n/a	n/a	n/a	n/a	n/a	n/a	n/a	n/a	n/a	n/a	n/a	n/a
Margem anual após result. líquidos (%)	**0,0%**		n/a	n/a	n/a	n/a	n/a	n/a	n/a	n/a	n/a	n/a	n/a	n/a	n/a	n/a	n/a	n/a	n/a	n/a	n/a	n/a	n/a

Demonstração de Resultados - Casos e Actos Específicos - x6	31-Dez-08	30-Jun-09	31-Dez-09	31-Jan-10	30-Jun-10	31-Dez-10	30-Jun-11	31-Dez-11	30-Jun-12	31-Dez-12	30-Jun-13	31-Dez-13	30-Jun-14	31-Dez-14	30-Jun-15	31-Dez-15	30-Jun-16	31-Dez-16	30-Jun-17	31-Dez-17	30-Jun-18	31-Dez-18
	PT	PT	PT	PT	NEH	NEH	NEH	NEH	NEH	NEH	NEH	NEH	NEH	NEH	NEH	NEH	NEH	NEH	NEH	NEH	NEH	NEH
Remuneração	0	0	0	0	0	0	0	0	0	0	0	0	0	0	0	0	0	0	0	0	0	0
Outros Proveitos Operacionais	-	-	-	-	-	-	-	-	-	-	-	-	-	-	-	-	-	-	-	-	-	-
Total dos proveitos e ganhos	**0**	**0**	**0**	**0**	**0**	**0**	**0**	**0**	**0**	**0**	**0**	**0**	**0**	**0**	**0**	**0**	**0**	**0**	**0**	**0**	**0**	**0**
CMVMC	-	-	-	-	-	-	-	-	-	-	-	-	-	-	-	-	-	-	-	-	-	-
Fornecimentos e serviços externos	-	-	-	-	-	-	-	-	-	-	-	-	-	-	-	-	-	-	-	-	-	-
Pessoal	-	-	-	-	-	-	-	-	-	-	-	-	-	-	-	-	-	-	-	-	-	-
Amortizações do exercício	-	-	-	-	-	-	-	-	-	-	-	-	-	-	-	-	-	-	-	-	-	-
Outros Custos Operacionais	-	-	-	-	-	-	-	-	-	-	-	-	-	-	-	-	-	-	-	-	-	-
Custo da Garantia do Contrato de Gestão	-	-	-	-	-	-	-	-	-	-	-	-	-	-	-	-	-	-	-	-	-	-
Total de custos operacionais	**0**	**0**	**0**	**0**	**0**	**0**	**0**	**0**	**0**	**0**	**0**	**0**	**0**	**0**	**0**	**0**	**0**	**0**	**0**	**0**	**0**	**0**
Resultados operacionais	**0**	**0**	**0**	**0**	**0**	**0**	**0**	**0**	**0**	**0**	**0**	**0**	**0**	**0**	**0**	**0**	**0**	**0**	**0**	**0**	**0**	**0**
Custos Financeiros	-	-	-	-	-	-	-	-	-	-	-	-	-	-	-	-	-	-	-	-	-	-
Proveitos Financeiros	-	-	-	-	-	-	-	-	-	-	-	-	-	-	-	-	-	-	-	-	-	-
Resultados após result. financeiros	**0**	**0**	**0**	**0**	**0**	**0**	**0**	**0**	**0**	**0**	**0**	**0**	**0**	**0**	**0**	**0**	**0**	**0**	**0**	**0**	**0**	**0**
Impostos s/ rendimento	-	-	-	-	-	-	-	-	-	-	-	-	-	-	-	-	-	-	-	-	-	-
Resultado líquido	**0**	**0**	**0**	**0**	**0**	**0**	**0**	**0**	**0**	**0**	**0**	**0**	**0**	**0**	**0**	**0**	**0**	**0**	**0**	**0**	**0**	**0**

	Mínima	Média																					
Margem anual operacional (%)	**0,0%**		n/a	n/a	n/a	n/a	n/a	n/a	n/a	n/a	n/a	n/a	n/a	n/a	n/a	n/a	n/a	n/a	n/a	n/a	n/a	n/a	n/a
Margem anual após result. líquidos (%)	**0,0%**		n/a	n/a	n/a	n/a	n/a	n/a	n/a	n/a	n/a	n/a	n/a	n/a	n/a	n/a	n/a	n/a	n/a	n/a	n/a	n/a	n/a

Consulta Externa

Remuneração Consulta Externa

Pressupostos	31-Dez-08	30-Jun-09	31-Dez-09	31-Jan-10	30-Jun-10	31-Dez-10	30-Jun-11	31-Dez-11	30-Jun-12	31-Dez-12	30-Jun-13	31-Dez-13	30-Jun-14	31-Dez-14	30-Jun-15	31-Dez-15	30-Jun-16	31-Dez-16	30-Jun-17	31-Dez-17	30-Jun-18	31-Dez-18
	PT	PT	PT	PT	NEH	NEH	NEH	NEH	NEH	NEH	NEH	NEH	NEH	NEH	NEH	NEH	NEH	NEH	NEH	NEH	NEH	NEH
Produção Prevista																						
Primeiras Consultas	13.062	12.884	13.098	2.207	13.284	16.295	16.587	16.861	17.091	17.278	17.607	17.899	18.272	18.575	18.590	18.898	19.116	19.326	19.075	19.391	19.075	-
Consultas Subsequentes	25.067	24.726	25.136	4.235	26.568	32.590	33.173	33.723	34.181	34.557	35.214	35.798	36.545	37.151	37.180	37.796	38.233	38.653	38.150	38.782	38.150	-
Total	**38.129**	**37.610**	**38.233**	**6.442**	**39.852**	**48.885**	**49.760**	**50.584**	**51.272**	**51.836**	**52.821**	**53.697**	**54.817**	**55.726**	**55.770**	**56.694**	**57.349**	**57.979**	**57.225**	**58.173**	**57.225**	**0**
Distribuição da Produção por Entidade Pagadora																						
Serviço Nacional de Saúde	88,1%	88,1%	88,1%	88,1%	87,7%	87,7%	87,7%	87,7%	87,7%	87,7%	87,7%	87,7%	87,7%	87,7%	87,7%	87,7%	87,7%	87,7%	87,7%	87,7%	87,7%	87,7%
Terceiros Pagadores	11,9%	11,9%	11,9%	11,9%	12,3%	12,3%	12,3%	12,3%	12,3%	12,3%	12,3%	12,3%	12,3%	12,3%	12,3%	12,3%	12,3%	12,3%	12,3%	12,3%	12,3%	12,3%

Cálculo da Remuneração	31-Dez-08	30-Jun-09	31-Dez-09	31-Jan-10	30-Jun-10	31-Dez-10	30-Jun-11	31-Dez-11	30-Jun-12	31-Dez-12	30-Jun-13	31-Dez-13	30-Jun-14	31-Dez-14	30-Jun-15	31-Dez-15	30-Jun-16	31-Dez-16	30-Jun-17	31-Dez-17	30-Jun-18	31-Dez-18
	PT	PT	PT	PT	NEH	NEH	NEH	NEH	NEH	NEH	NEH	NEH	NEH	NEH	NEH	NEH	NEH	NEH	NEH	NEH	NEH	NEH
Primeiras Consultas																						
Cexpt	13.062	12.884	13.098	2.207	13.284	16.295	16.587	16.861	17.091	17.278	17.607	17.899	18.272	18.575	18.590	18.898	19.116	19.326	19.075	19.391	19.075	0
LPt	13.062	12.884	13.098	2.207	13.284	16.295	16.587	16.861	17.091	17.278	17.607	17.899	18.272	18.575	18.590	18.898	19.116	19.326	19.075	19.391	19.075	0
d(Consulta Externa)t	0%	0%	0%	0%	0%	0%	0%	0%	0%	0%	0%	0%	0%	0%	0%	0%	0%	0%	0%	0%	0%	0%
pCexpt	85,08	86,78	86,78	88,51	76,78	76,78	78,32	78,32	79,88	79,88	81,48	81,48	83,11	83,11	84,77	84,77	86,47	86,47	88,20	88,20	89,96	89,96
Consultas Subsequentes																						
Cexst	25.067	24.726	25.136	4.235	26.568	32.590	33.173	33.723	34.181	34.557	35.214	35.798	36.545	37.151	37.180	37.796	38.233	38.653	38.150	38.782	38.150	0
lCext	25.067	24.726	25.136	4.235	26.568	32.590	33.173	33.723	34.181	34.557	35.214	35.798	36.545	37.151	37.180	37.796	38.233	38.653	38.150	38.782	38.150	0
d(Consulta Externa)t	0%	0%	0%	0%	0%	0%	0%	0%	0%	0%	0%	0%	0%	0%	0%	0%	0%	0%	0%	0%	0%	0%
pCexst	61,50	62,73	62,73	63,98	57,59	57,59	58,74	58,74	59,91	59,91	61,11	61,11	62,33	62,33	63,58	63,58	64,85	64,85	66,15	66,15	67,47	67,47
Exit	**2.653**	**2.669**	**2.713**	**466**	**2.550**	**3.128**	**3.248**	**3.301**	**3.413**	**3.451**	**3.587**	**3.646**	**3.797**	**3.860**	**3.940**	**4.005**	**4.132**	**4.178**	**4.206**	**4.276**	**4.290**	**0**
CexTPt	4.538	4.476	4.550	767	4.914	6.028	6.135	6.237	6.322	6.391	6.513	6.621	6.759	6.871	6.876	6.990	7.071	7.149	7.056	7.173	7.056	0
ExtTPt	**316**	**318**	**323**	**55**	**314**	**386**	**400**	**407**	**421**	**425**	**442**	**450**	**468**	**476**	**486**	**494**	**510**	**515**	**519**	**527**	**529**	**0**

Custos de Exploração

Custo das Existências Vendidas e Consumidas - Base Anual	Dez-2008	Dez-2009	Jan-2010	Dez-2010	Dez-2011	Dez-2012	Dez-2013	Dez-2014	Dez-2015	Dez-2016	Dez-2017	Jun-2018
(valores em Euros)	PT	PT	PT	NEH	NEH	NEH	NEH	NEH	NEH	NEH	NEH	NEH
Custo (não incluindo IVA)												
Produtos Farmacêuticos	517.758	1.050.486	91.004	1.355.598	1.563.572	1.638.765	1.726.832	1.827.925	1.896.883	1.984.089	2.024.990	1.024.257
Material de Consumo Clínico	135.953	275.837	23.896	266.199	307.039	321.804	339.098	358.950	372.491	389.616	397.647	201.133
Produtos Alimentares	0	0	0	0	0	0	0	0	0	0	0	0
Material de Consumo Hoteleiro	25.588	51.915	4.497	24.441	28.190	29.546	31.134	32.956	34.200	35.772	36.509	18.467
Material de Consumo Administrativo	13.849	28.099	2.434	14.775	17.042	17.862	18.822	19.923	20.675	21.626	22.071	11.164
Material de Manutenção e Conservação	1.455	2.953	256	0	0	0	0	0	0	0	0	0
Outro Material	0	0	0	0	0	0	0	0	0	0	0	0
Ensino Médico Pré-Graduado	0	0	0	0	0	0	0	0	0	0	0	0
Custo (incluindo IVA)												
Produtos Farmacêuticos	543.646	1.103.010	95.554	1.423.377	1.641.750	1.720.703	1.813.174	1.919.321	1.991.727	2.083.294	2.126.240	1.075.470
Material de Consumo Clínico	164.503	333.763	28.914	322.100	371.517	389.383	410.309	434.329	450.714	471.435	481.153	243.371
Produtos Alimentares	0	0	0	0	0	0	0	0	0	0	0	0
Material de Consumo Hoteleiro	30.961	62.817	5.442	29.573	34.110	35.750	37.672	39.877	41.381	43.284	44.176	22.345
Material de Consumo Administrativo	16.757	33.999	2.945	17.878	20.621	21.613	22.774	24.107	25.017	26.167	26.706	13.508
Material de Manutenção e Conservação	1.761	3.573	309	0	0	0	0	0	0	0	0	0
Outro Material	0	0	0	0	0	0	0	0	0	0	0	0
Ensino Médico Pré-Graduado	0	0	0	0	0	0	0	0	0	0	0	0
Total Custo das Existências Vendidas e Consumidas - Base Anual	**757.629**	**1.537.162**	**133.165**	**1.792.929**	**2.067.998**	**2.167.450**	**2.283.929**	**2.417.635**	**2.508.840**	**2.624.179**	**2.678.276**	**1.354.694**

Custo das Existências Vendidas e Consumidas - Base Semestral	31-Dez-08	30-Jun-09	31-Dez-09	31-Jan-10	30-Jun-10	31-Dez-10	30-Jun-11	31-Dez-11	30-Jun-12	31-Dez-12	30-Jun-13	31-Dez-13	30-Jun-14	31-Dez-14	30-Jun-15	31-Dez-15	30-Jun-16	31-Dez-16	30-Jun-17	31-Dez-17	30-Jun-18	31-Dez-18
(valores em milhares de Euros)	PT	PT	PT	PT	NEH	NEH	NEH	NEH	NEH	NEH	NEH	NEH	NEH	NEH	NEH	NEH	NEH	NEH	NEH	NEH	NEH	NEH
Custo (não incluindo IVA)																						
Produtos Farmacêuticos	518	521	530	91	609	747	775	788	815	824	856	871	906	921	941	956	987	997	1.004	1.021	1.024	-
Material de Consumo Clínico	136	137	139	24	120	147	152	155	160	162	168	171	178	181	185	188	194	196	197	200	201	-
Produtos Alimentares	-	-	-	-	-	-	-	-	-	-	-	-	-	-	-	-	-	-	-	-	-	-
Material de Consumo Hoteleiro	26	26	26	4	11	13	14	14	15	15	15	16	16	17	17	17	18	18	18	18	18	-
Material de Consumo Administrativo	14	14	14	2	7	8	8	9	9	9	9	9	10	10	10	10	11	11	11	11	11	-
Material de Manutenção e Conservação	1	1	1	0	-	-	-	-	-	-	-	-	-	-	-	-	-	-	-	-	-	-
Outro Material	-	-	-	-	-	-	-	-	-	-	-	-	-	-	-	-	-	-	-	-	-	-
Ensino Médico Pré-Graduado	-	-	-	-	-	-	-	-	-	-	-	-	-	-	-	-	-	-	-	-	-	-
Custo (incluindo IVA)																						
Produtos Farmacêuticos	544	547	556	96	639	784	814	828	856	865	899	914	952	968	988	1.004	1.036	1.047	1.054	1.072	1.075	-
Material de Consumo Clínico	165	166	168	29	145	177	184	187	194	196	203	207	215	219	224	227	234	237	239	243	243	-
Produtos Alimentares	-	-	-	-	-	-	-	-	-	-	-	-	-	-	-	-	-	-	-	-	-	-
Material de Consumo Hoteleiro	31	31	32	5	13	16	17	17	18	18	19	19	20	20	21	21	22	22	22	22	22	-
Material de Consumo Administrativo	17	17	17	3	8	10	10	10	11	11	11	11	12	12	12	13	13	13	13	13	14	-
Material de Manutenção e Conservação	2	2	2	0	-	-	-	-	-	-	-	-	-	-	-	-	-	-	-	-	-	-
Outro Material	-	-	-	-	-	-	-	-	-	-	-	-	-	-	-	-	-	-	-	-	-	-
Ensino Médico Pré-Graduado	-	-	-	-	-	-	-	-	-	-	-	-	-	-	-	-	-	-	-	-	-	-
Total Custo das Existências Vendidas e Consumidas	**758**	**762**	**775**	**133**	**805**	**988**	**1.026**	**1.042**	**1.078**	**1.090**	**1.133**	**1.151**	**1.199**	**1.219**	**1.244**	**1.265**	**1.305**	**1.319**	**1.328**	**1.350**	**1.355**	**0**

Fornecimentos e Serviços Externos - Base Anual	Cód. ImpCustos	Dez-2008	Dez-2009	Jan-2010	Dez-2010	Dez-2011	Dez-2012	Dez-2013	Dez-2014	Dez-2015	Dez-2016	Dez-2017	Jun-2018
(valores em Euros)		PT	PT	PT	NEH	NEH	NEH	NEH	NEH	NEH	NEH	NEH	NEH
Custo (não incluindo IVA)													
Meios Complementares de Diagnóstico e Terapêutica													
Exames Realizados no Exterior													
Imagiologia	1	86.203	174.896	14.008	59.748	69.668	73.809	78.457	83.721	87.014	91.303	93.255	47.149
Anatomia Patológica	1	0	0	0	0	0	0	0	0	0	0	0	0
Patologia Clínica	1	0	0	0	0	0	0	0	0	0	0	0	0
Imunohemoterapia	1	0	0	0	0	0	0	0	0	0	0	0	0
Medicina Física e de Reabilitação	1	0	0	0	0	0	0	0	0	0	0	0	0
Radioterapia	1	0	0	0	0	0	0	0	0	0	0	0	0
Exames Especiais													
Cardiologia	1	22.770	46.197	3.710	0	0	0	0	0	0	0	0	0
Gastroenterologia	1	8.893	18.043	1.573	0	0	0	0	0	0	0	0	0
Ginecologia/ Obstetrícia	1	0	0	0	0	0	0	0	0	0	0	0	0
Neurologia	1	1.267	2.571	224	0	0	0	0	0	0	0	0	0
Oftalmologia	1	0	0	0	0	0	0	0	0	0	0	0	0
Ortopedia	1	0	0	0	0	0	0	0	0	0	0	0	0
Otorrinolaringologia	1	0	0	0	0	0	0	0	0	0	0	0	0
Pneumologia	1	0	0	0	0	0	0	0	0	0	0	0	0

2014141

Consulta Externa		31-Dez-08	30-Jun-09	31-Dez-09	31-Jan-10	30-Jun-10	31-Dez-10	30-Jun-11	31-Dez-11	30-Jun-12	31-Dez-12	30-Jun-13	31-Dez-13	30-Jun-14	31-Dez-14	30-Jun-15	31-Dez-15	30-Jun-16	31-Dez-16	30-Jun-17	31-Dez-17	30-Jun-18	31-Dez-18
Urologia	1	0	0	0	0	0	0	0	0	0	0	0	0										
Reumatologia	1	0	0	0	0	0	0	0	0	0	0	0	0										
Medicina Nuclear	1	1.778	3.607	289	0	0	0	0	0	0	0	0	0										
Nefrologia	1	0	0	0	0	0	0	0	0	0	0	0	0										
Técnicas de Biologia Molecular e Citogenética	1	0	0	0	0	0	0	0	0	0	0	0	0										
Neurofisiologia	1	0	0	0	0	0	0	0	0	0	0	0	0										
Dermato-venereologia	1	0	0	0	0	0	0	0	0	0	0	0	0										
Neuroradiologia	1	0	0	0	0	0	0	0	0	0	0	0	0										
Imunoalergologia	1	0	0	0	0	0	0	0	0	0	0	0	0										
Outros	1	0	0	0	0	0	0	0	0	0	0	0	0										
Subcontratação de Serviços Clínicos e de Apoio Clínico	2	0	0	0	335.622	387.113	405.729	427.533	452.562	469.635	491.226	501.352	253.588										
Transporte de doentes	3	0	0	0	0	0	0	0	0	0	0	0	0										
Electricidade	4	14.007	28.418	2.470	25.497	28.569	29.291	30.032	30.785	31.443	32.137	32.775	16.578										
Combustíveis																							
Gás	5	6.303	12.788	1.111	16.694	18.706	19.179	19.664	20.157	20.588	21.042	21.460	10.855										
Gasóleo	5	0	0	0	0	0	0	0	0	0	0	0	0										
Água	6	8.404	17.051	1.482	34.906	39.113	40.101	41.115	42.146	43.048	43.997	44.870	22.696										
Comunicações	7	14.007	28.418	2.470	19.730	22.107	22.666	23.239	23.822	24.331	24.868	25.361	12.828										
Honorários																							
Horas médico/ prevenção	9	0	0	0	0	0	0	0	0	0	0	0	0										
Horas médico/ presença física	10	0	0	0	0	0	0	0	0	0	0	0	0										
Horas médico/ outras	11	9.260	17.750	1.547	28.713	29.511	27.820	30.988	36.405	30.586	37.442	37.792	19.099										
Horas enfermeiro	12	0	0	0	0	0	0	0	0	0	0	0	0										
Horas outros	13	0	0	0	1.987	2.236	2.302	2.370	2.439	2.494	2.553	2.603	1.317										
Conservação e Reparação																							
Edifício e equipamentos fixos	15	2.801	5.684	494	0	0	0	0	0	0	0	0	0										
Equipamentos gerais	16	1.722	3.494	303	8.191	9.130	9.312	9.498	9.705	9.856	10.052	10.250	5.185										
Equipamentos informáticos	17	7.463	12.334	2.157	35.827	44.696	31.797	32.327	47.779	48.380	37.731	38.317	14.230										
Equipamentos médicos	18	14.624	29.671	2.570	92.008	102.254	103.990	105.756	107.554	111.808	113.717	115.659	58.501										
Limpeza e Higiene	19	19.609	39.786	3.457	40.218	45.065	46.204	47.371	48.559	49.598	50.692	51.698	26.150										
Vigilância e Segurança	20	37.699	76.489	6.631	80.857	90.249	92.176	94.144	96.150	98.108	100.122	102.121	51.654										
Serviços de Alimentação																							
Pequeno-almoço	21	195	395	32	431	500	526	555	589	611	639	653	330										
Almoço/ Jantar	21	2.321	4.708	375	4.736	5.485	5.773	6.096	6.465	6.708	7.020	7.172	3.626										
Dietas especiais	21	232	471	38	474	549	577	610	646	671	702	717	363										
Lanches	21	121	246	20	934	1.082	1.139	1.203	1.276	1.324	1.385	1.415	715										
Ceias de doentes	21	105	214	17	734	850	895	945	1.002	1.040	1.088	1.112	562										
Ceias do pessoal	21	192	390	31	387	448	471	498	528	548	573	586	296										
Serviços de Lavandaria																							
Roupa Lisa	22	5.662	11.488	918	9.257	10.686	11.200	11.793	12.483	12.952	13.559	13.850	7.003										
Fardamentos	22	1.272	2.573	223	1.938	2.210	2.291	2.368	2.451	2.522	2.648	2.693	1.362										
Outros FSE																							
Internamento prolongado	24	0	0	0	0	0	0	0	0	0	0	0	0										
Reciclagem e tratamento de resíduos hospitalares III e I	25	3.201	6.494	518	5.498	6.383	6.735	7.129	7.578	7.867	8.242	8.419	4.257										
Subcontrato de Esterilização	26	0	0	0	3.066	3.427	3.505	3.585	3.667	3.743	3.822	3.898	1.972										
Rendas e alugueres	27	0	0	0	0	0	0	0	0	0	0	0	0										
Desinfestações	28	700	1.421	123	1.518	1.701	1.744	1.788	1.832	1.872	1.913	1.951	987										
Livros e documentação técnica	29	191	388	34	459	519	534	545	560	573	577	589	298										
Material de escritório	30	4.380	8.887	770	8.295	9.246	9.431	9.619	9.812	10.008	10.208	10.412	5.267										
Trabalhos especializados	31	49.648	103.100	0	133.463	165.536	157.530	160.681	175.668	167.172	170.516	186.421	88.026										
Codificação clínica	32	0	0	0	0	0	0	0	0	0	0	0	0										
Contribuição para a ERS	33	0	544	558	0	542	565	586	610	632	653	667	680										
Sangue	34	0	0	0	0	0	0	0	0	0	0	0	0										
Polícia de Segurança Pública	35	0	0	0	0	0	0	0	0	0	0	0	0										
Reciclagem e tratamento de resíduos hospitalares I e II	36	1.751	3.552	309	4.189	4.694	4.812	4.934	5.058	5.166	5.280	5.384	2.724										
Roupa e consumíveis para higiene e conforto	37	12.606	25.576	2.223	31.871	35.712	36.614	37.540	38.481	39.304	40.171	40.969	20.722										
...	38	0	0	0	0	0	0	0	0	0	0	0	0										
...	38	0	0	0	0	0	0	0	0	0	0	0	0										
...	38	0	0	0	0	0	0	0	0	0	0	0	0										
...	38	0	0	0	0	0	0	0	0	0	0	0	0										
Outros custos fixos	42	46.015	52.473	5.640	32.437	39.156	39.939	40.738	41.553	42.384	43.231	44.096	22.361										
Seguros		34.897	68.470	6.389	68.836	70.954	72.378	75.575	77.630	79.430	81.054	78.378	54.224										
Custo (incluindo IVA)																							
Meios Complementares de Diagnóstico e Terapêutica																							
Exames Realizados no Exterior																							
Imagiologia	1	86.203	174.896	14.008	59.748	69.668	73.809	78.457	83.721	87.014	91.303	93.255	47.149										
Anatomia Patológica	1	-	-	-	-	-	-	-	-	-	-	-	-										
Patologia Clínica	1	-	-	-	-	-	-	-	-	-	-	-	-										
Imunohemoterapia	1	-	-	-	-	-	-	-	-	-	-	-	-										
Medicina Física e de Reabilitação	1	-	-	-	-	-	-	-	-	-	-	-	-										
Radioterapia	1	-	-	-	-	-	-	-	-	-	-	-	-										
Exames Especiais																							
Cardiologia	1	22.770	46.197	3.710	-	-	-	-	-	-	-	-	-										
Gastroenterologia	1	8.893	18.043	1.573	-	-	-	-	-	-	-	-	-										
Ginecologia/ Obstetrícia	1	-	-	-	-	-	-	-	-	-	-	-	-										
Neurologia	1	1.267	2.571	224	-	-	-	-	-	-	-	-	-										
Oftalmologia	1	-	-	-	-	-	-	-	-	-	-	-	-										
Ortopedia	1	-	-	-	-	-	-	-	-	-	-	-	-										
Otorrinolaringologia	1	-	-	-	-	-	-	-	-	-	-	-	-										
Pneumologia	1	-	-	-	-	-	-	-	-	-	-	-	-										
Urologia	1	-	-	-	-	-	-	-	-	-	-	-	-										
Reumatologia	1	-	-	-	-	-	-	-	-	-	-	-	-										
Medicina Nuclear	1	1.778	3.607	289	-	-	-	-	-	-	-	-	-										
Nefrologia	1	-	-	-	-	-	-	-	-	-	-	-	-										
Técnicas de Biologia Molecular e Citogenética	1	-	-	-	-	-	-	-	-	-	-	-	-										
Neurofisiologia	1	-	-	-	-	-	-	-	-	-	-	-	-										
Dermato-venereologia	1	-	-	-	-	-	-	-	-	-	-	-	-										
Neuroradiologia	1	-	-	-	-	-	-	-	-	-	-	-	-										
Imunoalergologia	1	-	-	-	-	-	-	-	-	-	-	-	-										
Outros	1	-	-	-	-	-	-	-	-	-	-	-	-										
Subcontratação de Serviços Clínicos e de Apoio Clínico	2	-	-	-	335.622	387.113	405.729	427.533	452.562	469.635	491.226	501.352	253.588										
Transporte de doentes	3	-	-	-	-	-	-	-	-	-	-	-	-										
Electricidade	4	14.707	29.839	2.593	26.771	29.998	30.756	31.533	32.324	33.016	33.744	34.414	17.407										
Combustíveis																							
Gás	5	6.618	13.428	1.167	17.529	19.641	20.138	20.647	21.165	21.617	22.094	22.533	11.397										
Gasóleo	5	-	-	-	-	-	-	-	-	-	-	-	-										
Água	6	8.824	17.903	1.556	36.651	41.068	42.106	43.171	44.253	45.200	46.197	47.114	23.831										
Comunicações	7	16.948	34.386	2.988	23.873	26.750	27.426	28.119	28.824	29.441	30.090	30.687	15.522										
Honorários																							
Horas médico/ prevenção	9	-	-	-	-	-	-	-	-	-	-	-	-										
Horas médico/ presença física	10	-	-	-	-	-	-	-	-	-	-	-	-										
Horas médico/ outras	11	9.260	17.750	1.547	28.713	29.511	27.820	30.988	36.405	30.586	37.442	37.792	19.099										
Horas enfermeiro	12	-	-	-	-	-	-	-	-	-	-	-	-										
Horas outros	13	-	-	-	1.987	2.236	2.302	2.370	2.439	2.494	2.553	2.603	1.317										
Conservação e Reparação																							
Edifício e equipamentos fixos	15	3.390	6.877	598	-	-	-	-	-	-	-	-	-										
Equipamentos gerais	16	2.084	4.228	366	9.911	11.047	11.268	11.492	11.744	11.926	12.163	12.403	6.274										
Equipamentos informáticos	17	9.030	14.924	2.610	43.351	54.082	38.474	39.116	57.812	58.540	45.654	46.363	17.218										
Equipamentos médicos	18	17.695	35.901	3.110	111.329	123.727	125.828	127.965	130.140	135.288	137.598	139.948	70.787										

Consulta Externa		31-Dez-08	30-Jun-09	31-Dez-09	31-Jan-10	30-Jun-10	31-Dez-10	30-Jun-11	31-Dez-11	30-Jun-12	31-Dez-12	30-Jun-13	31-Dez-13	30-Jun-14	31-Dez-14	30-Jun-15	31-Dez-15	30-Jun-16	31-Dez-16	30-Jun-17	31-Dez-17	30-Jun-18	31-Dez-18
Limpeza e Higiene	19	23.727	48.140	4.183	48.664	54.528	55.906	57.319	58.757	60.014	61.338	62.555	31.641										
Vigilância e Segurança	20	45.616	92.551	8.024	97.837	109.201	111.533	113.914	116.342	118.710	121.148	123.566	62.501										
Serviços de Alimentação																							
Pequeno-almoço	21	218	443	35	483	559	589	622	659	684	716	732	370										
Almoço/ Jantar	21	2.599	5.273	420	5.304	6.143	6.466	6.828	7.241	7.512	7.863	8.032	4.061										
Dietas especiais	21	260	527	42	530	614	647	683	724	751	786	803	406										
Lanches	21	136	276	22	1.047	1.212	1.276	1.347	1.429	1.482	1.552	1.585	801										
Ceias de doentes	21	118	240	19	822	952	1.002	1.059	1.123	1.165	1.219	1.245	630										
Ceias do pessoal	21	215	437	35	433	502	528	558	591	613	642	656	332										
Serviços de Lavandaria																							
Roupa Lisa	22	6.851	13.900	1.111	11.201	12.930	13.552	14.269	15.104	15.672	16.407	16.759	8.473										
Fardamentos	22	1.539	3.113	270	2.346	2.674	2.772	2.865	2.965	3.052	3.204	3.259	1.648										
Outros FSE																							
Internamento prolongado	24	-	-	-	-	-	-	-	-	-	-	-	-										
Reciclagem e tratamento de resíduos hospitalares III e I	25	3.873	7.858	627	6.652	7.724	8.149	8.626	9.169	9.519	9.973	10.187	5.151										
Subcontrato de Esterilização	26	-	-	-	3.710	4.147	4.242	4.338	4.437	4.529	4.624	4.716	2.386										
Rendas e alugueres	27	-	-	-	-	-	-	-	-	-	-	-	-										
Desinfestações	28	847	1.719	149	1.836	2.058	2.110	2.163	2.217	2.265	2.315	2.361	1.194										
Livros e documentação técnica	29	200	407	35	482	545	561	573	588	602	606	618	313										
Material de escritório	30	5.300	10.753	932	10.036	11.187	11.411	11.639	11.872	12.110	12.352	12.599	6.373										
Trabalhos especializados	31	60.074	124.751	-	161.490	200.299	190.612	194.424	212.559	202.279	206.324	225.569	106.511										
Codificação clínica	32	-	-	-	-	-	-	-	-	-	-	-	-										
Contribuição para a ERS	33	-	544	558	-	542	565	586	610	632	653	667	680										
Sangue	34	-	-	-	-	-	-	-	-	-	-	-	-										
Polícia de Segurança Pública	35	-	-	-	-	-	-	-	-	-	-	-	-										
Reciclagem e tratamento de resíduos hospitalares I e II	36	2.119	4.298	374	5.068	5.679	5.823	5.970	6.120	6.250	6.388	6.515	3.295										
Roupa e consumíveis para higiene e conforto	37	15.253	30.947	2.689	38.564	43.211	44.303	45.423	46.562	47.558	48.607	49.572	25.074										
...	38	-	-	-	-	-	-	-	-	-	-	-	-										
...	38	-	-	-	-	-	-	-	-	-	-	-	-										
...	38	-	-	-	-	-	-	-	-	-	-	-	-										
...	38	-	-	-	-	-	-	-	-	-	-	-	-										
Outros custos fixos	42	55.679	63.492	6.824	39.249	47.379	48.326	49.293	50.279	51.284	52.310	53.356	27.057										
Seguros		34.897	68.470	6.389	68.836	70.954	72.378	75.575	77.630	79.430	81.054	78.378	54.224										
Total Fornecimentos e Serviços Externos - Base Anual		**468.989**	**898.690**	**69.079**	**1.200.077**	**1.377.885**	**1.388.404**	**1.439.466**	**1.528.365**	**1.550.872**	**1.590.143**	**1.632.193**	**826.710**										
Total Fornecimentos e Serviços Externos - Custos Variáveis		145.980	295.674	24.491	454.889	522.382	545.206	576.791	614.742	630.813	665.538	678.926	343.706										
Total Fornecimentos e Serviços Externos - Custos Fixos		323.009	603.016	44.588	745.188	855.503	843.199	862.675	913.624	920.059	924.605	953.267	483.005										
Controlo		-	-	-	-	-	-	-	-	-	-	-	-										

Fornecimentos e Serviços Externos - Base Semestral	31-Dez-08	30-Jun-09	31-Dez-09	31-Jan-10	30-Jun-10	31-Dez-10	30-Jun-11	31-Dez-11	30-Jun-12	31-Dez-12	30-Jun-13	31-Dez-13	30-Jun-14	31-Dez-14	30-Jun-15	31-Dez-15	30-Jun-16	31-Dez-16	30-Jun-17	31-Dez-17	30-Jun-18	31-Dez-18
(valores em milhares de Euros)	PT	PT	PT	PT	NEH	NEH	NEH	NEH	NEH	NEH	NEH	NEH	NEH	NEH	NEH	NEH	NEH	NEH	NEH	NEH	NEH	NEH
Custo (não incluindo IVA)																						
Meios Complementares de Diagnóstico e Terapêutica																						
Exames Realizados no Exterior																						
Imagiologia	86	87	88	14	27	33	35	35	37	37	39	40	42	42	43	44	45	46	46	47	47	-
Anatomia Patológica	-	-	-	-	-	-	-	-	-	-	-	-	-	-	-	-	-	-	-	-	-	-
Patologia Clínica	-	-	-	-	-	-	-	-	-	-	-	-	-	-	-	-	-	-	-	-	-	-
Imunohemoterapia	-	-	-	-	-	-	-	-	-	-	-	-	-	-	-	-	-	-	-	-	-	-
Medicina Física e de Reabilitação	-	-	-	-	-	-	-	-	-	-	-	-	-	-	-	-	-	-	-	-	-	-
Radioterapia	-	-	-	-	-	-	-	-	-	-	-	-	-	-	-	-	-	-	-	-	-	-
Exames Especiais																						
Cardiologia	23	23	23	4	-	-	-	-	-	-	-	-	-	-	-	-	-	-	-	-	-	-
Gastroenterologia	9	9	9	2	-	-	-	-	-	-	-	-	-	-	-	-	-	-	-	-	-	-
Ginecologia/ Obstetrícia	-	-	-	-	-	-	-	-	-	-	-	-	-	-	-	-	-	-	-	-	-	-
Neurologia	1	1	1	0	-	-	-	-	-	-	-	-	-	-	-	-	-	-	-	-	-	-
Oftalmologia	-	-	-	-	-	-	-	-	-	-	-	-	-	-	-	-	-	-	-	-	-	-
Ortopedia	-	-	-	-	-	-	-	-	-	-	-	-	-	-	-	-	-	-	-	-	-	-
Otorrinolaringologia	-	-	-	-	-	-	-	-	-	-	-	-	-	-	-	-	-	-	-	-	-	-
Pneumologia	-	-	-	-	-	-	-	-	-	-	-	-	-	-	-	-	-	-	-	-	-	-
Urologia	-	-	-	-	-	-	-	-	-	-	-	-	-	-	-	-	-	-	-	-	-	-
Reumatologia	-	-	-	-	-	-	-	-	-	-	-	-	-	-	-	-	-	-	-	-	-	-
Medicina Nuclear	2	2	2	0	-	-	-	-	-	-	-	-	-	-	-	-	-	-	-	-	-	-
Nefrologia	-	-	-	-	-	-	-	-	-	-	-	-	-	-	-	-	-	-	-	-	-	-
Técnicas de Biologia Molecular e Citogenética	-	-	-	-	-	-	-	-	-	-	-	-	-	-	-	-	-	-	-	-	-	-
Neurofisiologia	-	-	-	-	-	-	-	-	-	-	-	-	-	-	-	-	-	-	-	-	-	-
Dermato-venereologia	-	-	-	-	-	-	-	-	-	-	-	-	-	-	-	-	-	-	-	-	-	-
Neuroradiologia	-	-	-	-	-	-	-	-	-	-	-	-	-	-	-	-	-	-	-	-	-	-
Imunoalergologia	-	-	-	-	-	-	-	-	-	-	-	-	-	-	-	-	-	-	-	-	-	-
Outros	-	-	-	-	-	-	-	-	-	-	-	-	-	-	-	-	-	-	-	-	-	-
Subcontratação de Serviços Clínicos e de Apoio Clínico	-	-	-	-	151	185	192	195	202	204	212	216	224	228	233	237	244	247	249	253	254	-
Transporte de doentes	-	-	-	-	-	-	-	-	-	-	-	-	-	-	-	-	-	-	-	-	-	-
Electricidade	14	14	14	2	11	14	14	14	15	15	15	15	15	16	16	16	16	16	16	17	17	-
Combustíveis																						
Gás	6	6	6	1	7	9	9	9	10	10	10	10	10	10	10	10	10	10	11	11	11	-
Gasóleo	-	-	-	-	-	-	-	-	-	-	-	-	-	-	-	-	-	-	-	-	-	-
Água	8	8	9	1	16	19	19	20	20	20	20	21	21	21	21	22	22	22	22	23	23	-
Comunicações	14	14	14	2	9	11	11	11	11	11	12	12	12	12	12	12	12	13	13	13	13	-
Honorários																						
Horas médico/ prevenção	-	-	-	-	-	-	-	-	-	-	-	-	-	-	-	-	-	-	-	-	-	-
Horas médico/ presença física	-	-	-	-	-	-	-	-	-	-	-	-	-	-	-	-	-	-	-	-	-	-
Horas médico/ outras	9	9	9	2	13	16	15	15	14	14	15	16	18	18	15	15	19	19	19	19	19	-
Horas enfermeiro	-	-	-	-	-	-	-	-	-	-	-	-	-	-	-	-	-	-	-	-	-	-
Horas outros	-	-	-	-	1	1	1	1	1	1	1	1	1	1	1	1	1	1	1	1	1	-
Conservação e Reparação																						
Edifício e equipamentos fixos	3	3	3	0	4	5	5	5	5	5	5	5	5	5	5	5	5	5	5	5	5	-
Equipamentos gerais	2	2	2	0	4	5	5	5	5	5	5	5	5	5	5	5	5	5	5	5	5	-
Equipamentos informáticos	7	6	6	2	16	20	22	23	16	16	16	16	24	24	24	24	19	19	19	19	14	-
Equipamentos médicos	15	15	15	3	41	51	51	52	52	52	52	53	53	54	55	56	57	57	57	58	59	-
Limpeza e Higiene	20	20	20	3	18	22	22	23	23	23	23	24	24	24	25	25	25	25	26	26	26	-
Vigilância e Segurança	38	38	39	7	36	45	45	45	46	46	47	47	48	48	49	49	50	50	51	51	52	-
Serviços de Alimentação																						
Pequeno-almoço	0	0	0	0	0	0	0	0	0	0	0	0	0	0	0	0	0	0	0	0	0	-
Almoço/ Jantar	2	2	2	0	2	3	3	3	3	3	3	3	3	3	3	3	3	4	4	4	4	-
Dietas especiais	0	0	0	0	0	0	0	0	0	0	0	0	0	0	0	0	0	0	0	0	0	-
Lanches	0	0	0	0	0	1	1	1	1	1	1	1	1	1	1	1	1	1	1	1	1	-
Ceias de doentes	0	0	0	0	0	0	0	0	0	0	0	0	0	1	1	1	1	1	1	1	1	-
Ceias do pessoal	0	0	0	0	0	0	0	0	0	0	0	0	0	0	0	0	0	0	0	0	0	-
Serviços de Lavandaria																						
Roupa Lisa	6	6	6	1	4	5	5	5	6	6	6	6	6	6	6	7	7	7	7	7	7	-
Fardamentos	1	1	1	0	1	1	1	1	1	1	1	1	1	1	1	1	1	1	1	1	1	-
Outros FSE																						
Internamento prolongado	-	-	-	-	-	-	-	-	-	-	-	-	-	-	-	-	-	-	-	-	-	-
Reciclagem e tratamento de resíduos hospitalares III e IV	3	3	3	1	2	3	3	3	3	3	4	4	4	4	4	4	4	4	4	4	4	-
Subcontrato de Esterilização	-	-	-	-	1	2	2	2	2	2	2	2	2	2	2	2	2	2	2	2	2	-
Rendas e alugueres	-	-	-	-	-	-	-	-	-	-	-	-	-	-	-	-	-	-	-	-	-	-
Desinfestações	1	1	1	0	1	1	1	1	1	1	1	1	1	1	1	1	1	1	1	1	1	-
Livros e documentação técnica	0	0	0	0	0	0	0	0	0	0	0	0	0	0	0	0	0	0	0	0	0	-

201442

Agrupamento HPP / TD - Hospital de Cascais (Fase de Negociação Final)

Projecções Económico Financeiras - EGEstabelecimento

Consulta Externa	31-Dez-08	30-Jun-09	31-Dez-09	31-Jan-10	30-Jun-10	31-Dez-10	30-Jun-11	31-Dez-11	30-Jun-12	31-Dez-12	30-Jun-13	31-Dez-13	30-Jun-14	31-Dez-14	30-Jun-15	31-Dez-15	30-Jun-16	31-Dez-16	30-Jun-17	31-Dez-17	30-Jun-18	31-Dez-18	
Material de escritório	4	4	4	1	4	5	5	5	5	5	5	5	5	5	5	5	5	5	5	5	5	-	
Trabalhos especializados	50	51	52	-	60	74	82	83	78	79	80	81	87	89	83	84	85	86	92	94	88	-	
Codificação clínica	-	-	-	-	-	-	-	-	-	-	-	-	-	-	-	-	-	-	-	-	-	-	
Contribuição para a ERS	-	0	0	1	-	-	0	0	0	0	0	0	0	0	0	0	0	0	0	0	1	-	
Sangue	-	-	-	-	-	-	-	-	-	-	-	-	-	-	-	-	-	-	-	-	-	-	
Policia de Segurança Pública	-	-	-	-	-	-	-	-	-	-	-	-	-	-	-	-	-	-	-	-	-	-	
Reciclagem e tratamento de resíduos hospitalares I e II	2	2	2	0	2	2	2	2	2	2	2	2	3	3	3	3	3	3	3	3	3	-	
Roupa e consumíveis para higiene e conforto	13	13	13	2	14	18	18	18	18	18	19	19	19	19	19	20	20	20	20	21	21	-	
...	-	-	-	-	-	-	-	-	-	-	-	-	-	-	-	-	-	-	-	-	-	-	
...	-	-	-	-	-	-	-	-	-	-	-	-	-	-	-	-	-	-	-	-	-	-	
...	-	-	-	-	-	-	-	-	-	-	-	-	-	-	-	-	-	-	-	-	-	-	
...	-	-	-	-	-	-	-	-	-	-	-	-	-	-	-	-	-	-	-	-	-	-	
Outros custos fixos	46	26	26	6	15	18	19	20	20	20	20	21	21	21	21	21	21	22	22	22	22	-	
Seguros	35	34	35	6	31	38	35	36	36	36	37	38	38	39	39	40	40	41	39	40	54	-	
Custo (incluindo IVA)																							
Meios Complementares de Diagnóstico e Terapêutica																							
Exames Realizados no Exterior																							
Imagiologia	86	87	88	14	27	33	35	35	37	37	39	40	42	42	43	44	45	46	46	47	47	-	
Anatomia Patológica	-	-	-	-	-	-	-	-	-	-	-	-	-	-	-	-	-	-	-	-	-	-	
Patologia Clínica	-	-	-	-	-	-	-	-	-	-	-	-	-	-	-	-	-	-	-	-	-	-	
Imunohemoterapia	-	-	-	-	-	-	-	-	-	-	-	-	-	-	-	-	-	-	-	-	-	-	
Medicina Física e de Reabilitação	-	-	-	-	-	-	-	-	-	-	-	-	-	-	-	-	-	-	-	-	-	-	
Radioterapia	-	-	-	-	-	-	-	-	-	-	-	-	-	-	-	-	-	-	-	-	-	-	
Exames Especiais																							
Cardiologia	23	23	23	4	-	-	-	-	-	-	-	-	-	-	-	-	-	-	-	-	-	-	
Gastroenterologia	9	9	9	2	-	-	-	-	-	-	-	-	-	-	-	-	-	-	-	-	-	-	
Ginecologia/ Obstetrícia	-	-	-	-	-	-	-	-	-	-	-	-	-	-	-	-	-	-	-	-	-	-	
Neurologia	1	1	1	0	-	-	-	-	-	-	-	-	-	-	-	-	-	-	-	-	-	-	
Oftalmologia	-	-	-	-	-	-	-	-	-	-	-	-	-	-	-	-	-	-	-	-	-	-	
Ortopedia	-	-	-	-	-	-	-	-	-	-	-	-	-	-	-	-	-	-	-	-	-	-	
Otorrinolaringologia	-	-	-	-	-	-	-	-	-	-	-	-	-	-	-	-	-	-	-	-	-	-	
Pneumologia	-	-	-	-	-	-	-	-	-	-	-	-	-	-	-	-	-	-	-	-	-	-	
Urologia	-	-	-	-	-	-	-	-	-	-	-	-	-	-	-	-	-	-	-	-	-	-	
Reumatologia	-	-	-	-	-	-	-	-	-	-	-	-	-	-	-	-	-	-	-	-	-	-	
Medicina Nuclear	2	2	2	0	-	-	-	-	-	-	-	-	-	-	-	-	-	-	-	-	-	-	
Nefrologia	-	-	-	-	-	-	-	-	-	-	-	-	-	-	-	-	-	-	-	-	-	-	
Técnicas de Biologia Molecular e Citogenética	-	-	-	-	-	-	-	-	-	-	-	-	-	-	-	-	-	-	-	-	-	-	
Neurofisiologia	-	-	-	-	-	-	-	-	-	-	-	-	-	-	-	-	-	-	-	-	-	-	
Dermato-venereologia	-	-	-	-	-	-	-	-	-	-	-	-	-	-	-	-	-	-	-	-	-	-	
Neuroradiologia	-	-	-	-	-	-	-	-	-	-	-	-	-	-	-	-	-	-	-	-	-	-	
Imunoalergologia	-	-	-	-	-	-	-	-	-	-	-	-	-	-	-	-	-	-	-	-	-	-	
Outros	-	-	-	-	-	-	-	-	-	-	-	-	-	-	-	-	-	-	-	-	-	-	
Subcontratação de Serviços Clínicos e de Apoio Clínico	-	-	-	-	151	185	192	195	202	204	212	216	224	228	233	237	244	247	249	253	254	-	
Transporte de doentes	-	-	-	-	-	-	-	-	-	-	-	-	-	-	-	-	-	-	-	-	-	-	
Electricidade	15	15	15	3	12	15	15	15	15	15	16	16	16	16	16	17	17	17	17	17	17	-	
Combustíveis																							
Gás	7	7	7	1	8	10	10	10	10	10	10	10	10	11	11	11	11	11	11	11	11	-	
Gasóleo	-	-	-	-	-	-	-	-	-	-	-	-	-	-	-	-	-	-	-	-	-	-	
Água	9	9	9	2	16	20	20	21	21	21	21	22	22	22	22	23	23	23	23	24	24	-	
Comunicações	17	17	17	3	11	13	13	13	14	14	14	14	14	15	15	15	15	15	15	15	16	-	
Honorários																							
Horas médico/ prevenção	-	-	-	-	-	-	-	-	-	-	-	-	-	-	-	-	-	-	-	-	-	-	
Horas médico/ presença física	-	-	-	-	-	-	-	-	-	-	-	-	-	-	-	-	-	-	-	-	-	-	
Horas médico/ outras	9	9	9	2	13	16	15	15	14	14	15	16	18	18	15	15	19	19	19	19	19	-	
Horas enfermeiro	-	-	-	-	-	-	-	-	-	-	-	-	-	-	-	-	-	-	-	-	-	-	
Horas outros	-	-	-	-	1	1	1	1	1	1	1	1	1	1	1	1	1	1	1	1	1	-	
Conservação e Reparação																							
Edifício e equipamentos fixos	3	3	3	1	-	-	-	-	-	-	-	-	-	-	-	-	-	-	-	-	-	-	
Equipamentos gerais	2	2	2	0	4	5	5	6	6	6	6	6	6	6	6	6	6	6	6	6	6	-	
Equipamentos informáticos	9	7	8	3	19	24	27	27	19	19	19	20	29	29	29	30	23	23	23	23	17	-	
Equipamentos médicos	18	18	18	3	50	61	61	62	63	63	63	65	65	66	67	68	68	69	69	71	71	-	
Limpeza e Higiene	24	24	24	4	22	27	27	27	28	28	28	29	29	30	30	30	31	31	31	32	32	-	
Vigilância e Segurança	46	46	47	8	44	54	54	55	55	56	56	57	58	59	59	60	60	61	61	62	63	-	
Serviços de Alimentação																							
Pequeno-almoço	0	0	0	0	0	0	0	0	0	0	0	0	0	0	0	0	0	0	0	0	0	-	
Almoço/ Jantar	3	3	3	0	2	3	3	3	3	3	3	3	4	4	4	4	4	4	4	4	4	-	
Dietas especiais	0	0	0	0	0	0	0	0	0	0	0	0	0	0	0	0	0	0	0	0	0	-	
Lanches	0	0	0	0	0	1	1	1	1	1	1	1	1	1	1	1	1	1	1	1	1	-	
Ceias de doentes	0	0	0	0	0	0	0	0	0	1	1	1	1	1	1	1	1	1	1	1	1	-	
Ceias do pessoal	0	0	0	0	0	0	0	0	0	0	0	0	0	0	0	0	0	0	0	0	0	-	
Serviços de Lavandaria																							
Roupa Lisa	7	7	7	1	5	6	6	7	7	7	7	7	7	8	8	8	8	8	8	8	8	-	
Fardamentos	2	2	2	0	1	1	1	1	1	1	1	1	1	1	2	2	2	2	2	2	2	-	
Outros FSE																							
Internamento prolongado	-	-	-	-	-	-	-	-	-	-	-	-	-	-	-	-	-	-	-	-	-	-	
Reciclagem e tratamento de resíduos hospitalares III e IV	4	4	4	1	3	4	4	4	4	4	4	4	5	5	5	5	5	5	5	5	5	-	
Subcontrato de Esterilização	-	-	-	-	2	2	2	2	2	2	2	2	2	2	2	2	2	2	2	2	2	-	
Rendas e alugueres	-	-	-	-	-	-	-	-	-	-	-	-	-	-	-	-	-	-	-	-	-	-	
Desinfestações	1	1	1	0	1	1	1	1	1	1	1	1	1	1	1	1	1	1	1	1	1	-	
Livros e documentação técnica	0	0	0	0	0	0	0	0	0	0	0	0	0	0	0	0	0	0	0	0	0	-	
Material de escritório	5	5	5	1	5	6	6	6	6	6	6	6	6	6	6	6	6	6	6	6	6	-	
Trabalhos especializados	60	62	63	-	73	89	99	101	95	96	96	98	105	107	100	102	103	104	112	114	107	-	
Codificação clínica	-	-	-	-	-	-	-	-	-	-	-	-	-	-	-	-	-	-	-	-	-	-	
Contribuição para a ERS	-	0	0	1	-	-	0	0	0	0	0	0	0	0	0	0	0	0	0	0	1	-	
Sangue	-	-	-	-	-	-	-	-	-	-	-	-	-	-	-	-	-	-	-	-	-	-	
Policia de Segurança Pública	-	-	-	-	-	-	-	-	-	-	-	-	-	-	-	-	-	-	-	-	-	-	
Reciclagem e tratamento de resíduos hospitalares I e II	2	2	2	0	2	3	3	3	3	3	3	3	3	3	3	3	3	3	3	3	3	-	
Roupa e consumíveis para higiene e conforto	15	15	16	3	17	21	21	22	22	22	23	23	23	23	24	24	24	24	25	25	25	-	
...	-	-	-	-	-	-	-	-	-	-	-	-	-	-	-	-	-	-	-	-	-	-	
...	-	-	-	-	-	-	-	-	-	-	-	-	-	-	-	-	-	-	-	-	-	-	
...	-	-	-	-	-	-	-	-	-	-	-	-	-	-	-	-	-	-	-	-	-	-	
...	-	-	-	-	-	-	-	-	-	-	-	-	-	-	-	-	-	-	-	-	-	-	
Outros custos fixos	56	31	32	7	18	22	23	24	24	24	24	25	25	25	25	26	26	26	26	27	27	-	
Seguros	35	34	35	6	31	38	35	36	36	36	37	38	38	39	39	40	40	41	39	40	54	-	
Total Fornecimentos e Serviços Externos - Base Semestral	**469**	**446**	**453**	**69**	**539**	**661**	**683**	**695**	**690**	**698**	**714**	**726**	**758**	**770**	**769**	**782**	**791**	**799**	**809**	**823**	**827**	**0**	
Total Fornecimentos e Serviços Externos - Custos Variáveis	146	147	149	24	204	251	259	263	271	274	286	291	305	310	313	318	331	335	337	342	344	0	
Total Fornecimentos e Serviços Externos - Custos Fixos	323	299	304	45	335	411	424	431	419	424	428	435	453	461	456	464	460	465	473	481	483	0	
Controlo	-	-	-	-	-	-	-	-	-	-	-	-	-	-	-	-	-	-	-	-	-	-	

Custos com Pessoal - Base Anual	**Dez-2008**	**Dez-2009**	**Jan-2010**	**Dez-2010**	**Dez-2011**	**Dez-2012**	**Dez-2013**	**Dez-2014**	**Dez-2015**	**Dez-2016**	**Dez-2017**	**Jun-2018**
(valores em Euros)	PT	PT	PT	NEH	NEH	NEH	NEH	NEH	NEH	NEH	NEH	NEH
Ordenados e Salários	754.540	1.544.819	135.328	1.339.951	1.566.332	1.648.494	1.731.189	1.821.972	1.907.526	1.985.861	2.044.189	1.042.259
Pessoal Dirigente	72.660	148.600	12.976	134.635	151.275	155.535	159.914	164.418	169.048	173.808	178.702	91.112
Pessoal Médico	395.132	809.705	70.460	718.340	841.272	895.105	950.119	1.010.199	1.068.636	1.114.261	1.147.958	585.288
Outro Pessoal Técnico Superior	41.305	84.476	7.377	82.206	95.551	98.242	101.008	103.853	106.777	109.784	112.876	57.550

Consulta Externa

	31-Dez-08	30-Jun-09	31-Dez-09	31-Jan-10	30-Jun-10	31-Dez-10	30-Jun-11	31-Dez-11	30-Jun-12	31-Dez-12	30-Jun-13	31-Dez-13	30-Jun-14	31-Dez-14	30-Jun-15	31-Dez-15	30-Jun-16	31-Dez-16	30-Jun-17	31-Dez-17	30-Jun-18	31-Dez-18
Pessoal de Enfermagem	63.527	129.978	11.857	130.735	151.914	160.388	169.921	181.355	189.967	199.710	205.412	104.748										
Pessoal Técnico de Diagnóstico e Terapêutica	73.842	151.017	13.187	73.573	98.562	104.607	107.553	110.581	113.695	120.550	123.945	63.194										
Pessoal Técnico-Profissional	44.571	91.153	7.974	91.383	102.991	106.213	109.536	112.951	116.226	119.641	122.999	62.712										
Pessoal Administrativo	34.305	70.159	6.127	68.720	77.213	79.387	81.623	83.921	86.285	88.714	91.213	46.505										
Pessoal Operário	9.096	18.603	1.624	5.341	6.001	6.170	6.343	6.522	6.706	6.894	7.089	3.614										
Pessoal Auxiliar	19.452	39.799	3.630	35.018	40.552	42.847	45.171	48.172	50.187	52.498	53.997	27.535										
Outro Pessoal	650	1.329	116	0	0	0	0	0	0	0	0	0										
Subsídio de Férias e Natal	125.757	257.470	22.556	223.325	260.889	274.749	288.532	303.662	317.921	330.977	340.698	173.710										
Pessoal Dirigente	12.110	24.767	2.163	22.439	25.212	25.922	26.652	27.403	28.175	28.968	29.784	15.185										
Pessoal Médico	65.855	134.951	11.743	119.723	140.212	149.184	158.353	168.366	178.106	185.710	191.326	97.548										
Outro Pessoal Técnico Superior	6.884	14.079	1.229	13.701	15.925	16.374	16.835	17.309	17.796	18.297	18.813	9.592										
Pessoal de Enfermagem	10.588	21.663	1.976	21.789	25.319	26.731	28.320	30.226	31.661	33.285	34.235	17.458										
Pessoal Técnico de Diagnóstico e Terapêutica	12.307	25.170	2.198	12.262	16.427	17.434	17.925	18.430	18.949	20.092	20.657	10.532										
Pessoal Técnico-Profissional	7.428	15.192	1.329	15.230	17.165	17.702	18.256	18.825	19.371	19.940	20.500	10.452										
Pessoal Administrativo	5.718	11.693	1.021	11.453	12.869	13.231	13.604	13.987	14.381	14.786	15.202	7.751										
Pessoal Operário	1.516	3.100	271	890	1.000	1.028	1.057	1.087	1.118	1.149	1.181	602										
Pessoal Auxiliar	3.242	6.633	605	5.836	6.759	7.141	7.529	8.029	8.365	8.750	8.999	4.589										
Outro Pessoal	108	221	19	0	0	0	0	0	0	0	0	0										
Horas Extraordinárias, Noites e Suplementos	45.435	93.026	8.218	81.936	96.121	101.662	107.277	113.622	119.254	124.601	128.261	65.398										
Pessoal Dirigente	0	0	0	0	0	0	0	0	0	0	0	0										
Pessoal Médico	23.049	47.233	4.110	41.903	49.074	52.214	55.424	58.928	62.337	64.999	66.964	34.142										
Outro Pessoal Técnico Superior	1.446	2.957	258	2.877	3.344	3.438	3.535	3.635	3.737	3.842	3.951	2.014										
Pessoal de Enfermagem	10.376	21.230	1.937	21.353	24.813	26.197	27.754	29.621	31.028	32.619	33.551	17.109										
Pessoal Técnico de Diagnóstico e Terapêutica	4.307	8.809	769	4.292	5.749	6.102	6.274	6.451	6.632	7.032	7.230	3.686										
Pessoal Técnico-Profissional	1.560	3.190	279	3.198	3.605	3.717	3.834	3.953	4.068	4.187	4.305	2.195										
Pessoal Administrativo	1.201	2.456	214	2.405	2.702	2.779	2.857	2.937	3.020	3.105	3.192	1.628										
Pessoal Operário	318	651	57	187	210	216	222	228	235	241	248	126										
Pessoal Auxiliar	3.177	6.500	593	5.720	6.624	6.998	7.378	7.868	8.197	8.575	8.819	4.497										
Outro Pessoal	0	0	0	0	0	0	0	0	0	0	0	0										
Seguros de Acidentes de Trabalho	0	0	0	0	0	0	0	0	0	0	0	0										
Pessoal Dirigente	0	0	0	0	0	0	0	0	0	0	0	0										
Pessoal Médico	0	0	0	0	0	0	0	0	0	0	0	0										
Outro Pessoal Técnico Superior	0	0	0	0	0	0	0	0	0	0	0	0										
Pessoal de Enfermagem	0	0	0	0	0	0	0	0	0	0	0	0										
Pessoal Técnico de Diagnóstico e Terapêutica	0	0	0	0	0	0	0	0	0	0	0	0										
Pessoal Técnico-Profissional	0	0	0	0	0	0	0	0	0	0	0	0										
Pessoal Administrativo	0	0	0	0	0	0	0	0	0	0	0	0										
Pessoal Operário	0	0	0	0	0	0	0	0	0	0	0	0										
Pessoal Auxiliar	0	0	0	0	0	0	0	0	0	0	0	0										
Outro Pessoal	0	0	0	0	0	0	0	0	0	0	0	0										
Prémios de Desempenho	29.028	59.443	5.193	52.268	60.906	64.222	67.560	71.200	74.697	77.727	80.025	40.802										
Pessoal Dirigente	4.238	8.668	757	7.854	8.824	9.073	9.328	9.591	9.861	10.139	10.424	5.315										
Pessoal Médico	18.440	37.786	3.288	33.523	39.259	41.772	44.339	47.143	49.870	51.999	53.571	27.313										
Outro Pessoal Técnico Superior	964	1.971	172	1.918	2.230	2.292	2.357	2.423	2.491	2.562	2.634	1.343										
Pessoal de Enfermagem	1.482	3.033	277	3.050	3.545	3.742	3.965	4.232	4.433	4.660	4.793	2.444										
Pessoal Técnico de Diagnóstico e Terapêutica	1.723	3.524	308	1.717	2.300	2.441	2.510	2.580	2.653	2.813	2.892	1.475										
Pessoal Técnico-Profissional	1.040	2.127	186	2.132	2.403	2.478	2.556	2.636	2.712	2.792	2.870	1.463										
Pessoal Administrativo	800	1.637	143	1.603	1.802	1.852	1.905	1.958	2.013	2.070	2.128	1.085										
Pessoal Operário	106	217	19	62	70	72	74	76	78	80	83	42										
Pessoal Auxiliar	227	464	42	409	473	500	527	562	586	612	630	321										
Outro Pessoal	8	16	1	0	0	0	0	0	0	0	0	0										
Formação	2.779	5.687	500	4.705	5.484	5.750	6.010	6.297	6.560	6.823	7.021	3.580										
Pessoal Dirigente	102	209	18	196	220	227	233	240	246	253	260	133										
Pessoal Médico	922	1.889	164	1.523	1.784	1.898	2.014	2.142	2.266	2.362	2.434	1.241										
Outro Pessoal Técnico Superior	184	375	33	379	441	453	466	479	493	507	521	266										
Pessoal de Enfermagem	217	444	41	544	633	668	708	755	791	832	855	436										
Pessoal Técnico de Diagnóstico e Terapêutica	332	680	59	344	461	489	503	517	531	563	579	295										
Pessoal Técnico-Profissional	464	950	83	865	975	1.006	1.037	1.069	1.100	1.133	1.165	594										
Pessoal Administrativo	252	515	45	458	514	529	544	559	575	591	608	310										
Pessoal Operário	95	195	17	52	59	60	62	64	66	68	69	35										
Pessoal Auxiliar	204	416	38	343	397	420	443	472	492	514	529	270										
Outro Pessoal	7	14	1	0	0	0	0	0	0	0	0	0										
Medicina do Trabalho	1.299	2.659	234	2.200	2.564	2.688	2.810	2.944	3.067	3.190	3.282	1.674										
Pessoal Dirigente	48	98	9	92	103	106	109	112	115	118	122	62										
Pessoal Médico	431	883	77	712	834	887	942	1.001	1.059	1.104	1.138	580										
Outro Pessoal Técnico Superior	86	176	15	177	206	212	218	224	230	237	244	124										
Pessoal de Enfermagem	102	208	19	255	296	312	331	353	370	389	400	204										
Pessoal Técnico de Diagnóstico e Terapêutica	155	318	28	161	215	229	235	242	248	263	271	138										
Pessoal Técnico-Profissional	217	444	39	405	456	470	485	500	514	530	544	278										
Pessoal Administrativo	118	241	21	214	241	247	254	261	269	276	284	145										
Pessoal Operário	45	91	8	24	27	28	29	30	31	32	32	17										
Pessoal Auxiliar	95	195	18	160	186	196	207	221	230	241	247	126										
Outro Pessoal	3	7	1	0	0	0	0	0	0	0	0	0										
Subsídio de Refeição - Função Pública	31.715	64.908	5.701	51.023	59.466	62.344	65.165	68.284	71.134	73.987	76.129	38.816										
Pessoal Dirigente	1.164	2.381	208	2.128	2.391	2.458	2.527	2.599	2.672	2.747	2.824	1.440										
Pessoal Médico	10.523	21.565	1.877	16.514	19.340	20.578	21.842	23.223	24.567	25.616	26.390	13.455										
Outro Pessoal Técnico Superior	2.095	4.285	374	4.114	4.782	4.916	5.055	5.197	5.344	5.494	5.649	2.880										
Pessoal de Enfermagem	2.478	5.071	463	5.904	6.860	7.243	7.673	8.189	8.578	9.018	9.276	4.730										
Pessoal Técnico de Diagnóstico e Terapêutica	3.793	7.758	677	3.729	4.995	5.301	5.451	5.604	5.762	6.109	6.281	3.203										
Pessoal Técnico-Profissional	5.301	10.842	948	9.382	10.574	10.904	11.246	11.596	11.932	12.283	12.628	6.438										
Pessoal Administrativo	2.871	5.872	513	4.965	5.579	5.736	5.897	6.063	6.234	6.410	6.590	3.360										
Pessoal Operário	1.086	2.222	194	567	638	656	674	693	712	733	753	384										
Pessoal Auxiliar	2.323	4.754	434	3.721	4.309	4.553	4.800	5.118	5.332	5.578	5.737	2.926										
Outro Pessoal	78	159	14	0	0	0	0	0	0	0	0	0										
Subsídio de Refeição - Outros Regimes	0	0	0	4.032	4.699	4.926	5.149	5.395	5.621	5.846	6.015	3.067										
Pessoal Dirigente	0	0	0	168	189	194	200	205	211	217	223	114										
Pessoal Médico	0	0	0	1.305	1.528	1.626	1.726	1.835	1.941	2.024	2.085	1.063										
Outro Pessoal Técnico Superior	0	0	0	325	378	388	399	411	422	434	446	228										
Pessoal de Enfermagem	0	0	0	466	542	572	606	647	678	713	733	374										
Pessoal Técnico de Diagnóstico e Terapêutica	0	0	0	295	396	419	431	443	455	483	496	253										
Pessoal Técnico-Profissional	0	0	0	741	835	862	889	916	943	971	998	509										
Pessoal Administrativo	0	0	0	392	441	453	466	479	493	506	521	265										
Pessoal Operário	0	0	0	45	50	52	53	55	56	58	60	30										
Pessoal Auxiliar	0	0	0	294	340	360	379	404	421	441	453	231										
Outro Pessoal	0	0	0	0	0	0	0	0	0	0	0	0										
---	0	0	0	0	0	0	0	0	0	0	0	0										
Pessoal Dirigente	0	0	0	0	0	0	0	0	0	0	0	0										
Pessoal Médico	0	0	0	0	0	0	0	0	0	0	0	0										
Outro Pessoal Técnico Superior	0	0	0	0	0	0	0	0	0	0	0	0										
Pessoal de Enfermagem	0	0	0	0	0	0	0	0	0	0	0	0										
Pessoal Técnico de Diagnóstico e Terapêutica	0	0	0	0	0	0	0	0	0	0	0	0										
Pessoal Técnico-Profissional	0	0	0	0	0	0	0	0	0	0	0	0										
Pessoal Administrativo	0	0	0	0	0	0	0	0	0	0	0	0										
Pessoal Operário	0	0	0	0	0	0	0	0	0	0	0	0										
Pessoal Auxiliar	0	0	0	0	0	0	0	0	0	0	0	0										
Outro Pessoal	0	0	0	0	0	0	0	0	0	0	0	0										
Outros Custos com Pessoal	0	0	0	0	0	0	0	0	0	0	0	0										
Pessoal Dirigente	0	0	0	0	0	0	0	0	0	0	0	0										
Pessoal Médico	0	0	0	0	0	0	0	0	0	0	0	0										
Outro Pessoal Técnico Superior	0	0	0	0	0	0	0	0	0	0	0	0										

201443

Consulta Externa	31-Dez-08	30-Jun-09	31-Dez-09	31-Jan-10	30-Jun-10	31-Dez-10	30-Jun-11	31-Dez-11	30-Jun-12	31-Dez-12	30-Jun-13	31-Dez-13	30-Jun-14	31-Dez-14	30-Jun-15	31-Dez-15	30-Jun-16	31-Dez-16	30-Jun-17	31-Dez-17	30-Jun-18	31-Dez-18
Pessoal de Enfermagem	0	0	0	0	0	0	0	0	0	0	0	0										
Pessoal Técnico de Diagnóstico e Terapêutica	0	0	0	0	0	0	0	0	0	0	0	0										
Pessoal Técnico-Profissional	0	0	0	0	0	0	0	0	0	0	0	0										
Pessoal Administrativo	0	0	0	0	0	0	0	0	0	0	0	0										
Pessoal Operário	0	0	0	0	0	0	0	0	0	0	0	0										
Pessoal Auxiliar	0	0	0	0	0	0	0	0	0	0	0	0										
Outro Pessoal	0	0	0	0	0	0	0	0	0	0	0	0										
Encargos Sociais	138.860	284.297	24.915	253.940	296.717	312.549	328.309	345.637	361.914	376.846	387.915	197.784										
Pessoal Dirigente	12.715	26.005	2.271	24.209	27.201	27.967	28.755	29.564	30.397	31.253	32.133	16.383										
Pessoal Médico	72.606	148.783	12.947	135.845	159.092	169.273	179.676	191.038	202.089	210.717	217.090	110.683										
Outro Pessoal Técnico Superior	7.445	15.227	1.330	15.250	17.725	18.225	18.738	19.265	19.808	20.366	20.939	10.676										
Pessoal de Enfermagem	12.674	25.931	2.365	26.842	31.191	32.931	34.888	37.236	39.004	41.004	42.175	21.507										
Pessoal Técnico de Diagnóstico e Terapêutica	13.568	27.749	2.423	13.913	18.639	19.782	20.339	20.912	21.501	22.797	23.439	11.951										
Pessoal Técnico-Profissional	8.034	16.430	1.437	16.952	19.106	19.703	20.320	20.953	21.561	22.194	22.817	11.634										
Pessoal Administrativo	6.184	12.646	1.104	12.748	14.324	14.727	15.142	15.568	16.006	16.457	16.921	8.627										
Pessoal Operário	1.640	3.353	293	991	1.113	1.144	1.177	1.210	1.244	1.279	1.315	670										
Pessoal Auxiliar	3.881	7.940	724	7.190	8.326	8.797	9.275	9.891	10.304	10.779	11.087	5.653										
Outro Pessoal	114	233	20	0	0	0	0	0	0	0	0	0										
Total Custos com Pessoal - Base Anual	**1.129.412**	**2.312.309**	**202.643**	**2.013.380**	**2.352.178**	**2.477.384**	**2.601.999**	**2.739.014**	**2.867.694**	**2.985.858**	**3.073.536**	**1.567.089**										

Custos com Pessoal - Base Semestral	**31-Dez-08**	**30-Jun-09**	**31-Dez-09**	**31-Jan-10**	**30-Jun-10**	**31-Dez-10**	**30-Jun-11**	**31-Dez-11**	**30-Jun-12**	**31-Dez-12**	**30-Jun-13**	**31-Dez-13**	**30-Jun-14**	**31-Dez-14**	**30-Jun-15**	**31-Dez-15**	**30-Jun-16**	**31-Dez-16**	**30-Jun-17**	**31-Dez-17**	**30-Jun-18**	**31-Dez-18**
(valores em milhares de Euros)	PT	PT	PT	PT	NEH	NEH	NEH	NEH	NEH	NEH	NEH	NEH	NEH	NEH	NEH	NEH	NEH	NEH	NEH	NEH	NEH	NEH
Ordenados e Salários	755	766	779	135	602	738	776	789	820	829	858	873	903	918	946	962	988	998	1.014	1.030	1.042	0
Pessoal Dirigente	73	74	75	13	60	74	75	76	77	78	79	81	82	83	84	85	86	87	89	90	91	-
Pessoal Médico	395	402	408	70	323	396	417	424	445	450	471	479	501	509	530	539	554	560	569	579	585	-
Outro Pessoal Técnico Superior	41	42	43	7	37	45	47	48	49	49	50	51	51	52	53	54	55	55	56	57	58	-
Pessoal de Enfermagem	64	64	66	12	59	72	75	77	80	81	84	86	90	91	94	96	99	100	102	104	105	-
Pessoal Técnico de Diagnóstico e Terapêutica	74	75	76	13	33	41	49	50	52	53	53	54	55	56	56	57	60	61	61	62	63	-
Pessoal Técnico-Profissional	45	45	46	8	41	50	51	52	53	53	54	55	56	57	58	59	59	60	61	62	63	-
Pessoal Administrativo	34	35	35	6	31	38	38	39	39	40	40	41	42	42	43	43	44	45	45	46	47	-
Pessoal Operário	9	9	9	2	2	3	3	3	3	3	3	3	3	3	3	3	3	3	4	4	4	-
Pessoal Auxiliar	19	20	20	4	16	19	20	20	21	22	22	23	24	24	25	25	26	26	27	27	28	-
Outro Pessoal	1	1	1	0	-	-	-	-	-	-	-	-	-	-	-	-	-	-	-	-	-	-
Subsídio de Férias e Natal	126	128	130	23	100	123	129	132	137	138	143	145	151	153	158	160	165	166	169	172	174	0
Pessoal Dirigente	12	12	12	2	10	12	13	13	13	13	13	13	14	14	14	14	14	15	15	15	15	-
Pessoal Médico	66	67	68	12	54	66	70	71	74	75	79	80	83	85	88	90	92	93	95	96	98	-
Outro Pessoal Técnico Superior	7	7	7	1	6	8	8	8	8	8	8	8	9	9	9	9	9	9	9	9	10	-
Pessoal de Enfermagem	11	11	11	2	10	12	13	13	13	13	14	14	15	15	16	16	17	17	17	17	17	-
Pessoal Técnico de Diagnóstico e Terapêutica	12	12	13	2	6	7	8	8	9	9	9	9	9	9	9	10	10	10	10	10	11	-
Pessoal Técnico-Profissional	7	8	8	1	7	8	9	9	9	9	9	9	9	9	10	10	10	10	10	10	10	-
Pessoal Administrativo	6	6	6	1	5	6	6	6	7	7	7	7	7	7	7	7	7	7	8	8	8	-
Pessoal Operário	2	2	2	0	0	0	0	1	1	1	1	1	1	1	1	1	1	1	1	1	1	-
Pessoal Auxiliar	3	3	3	1	3	3	3	3	4	4	4	4	4	4	4	4	4	4	4	5	5	-
Outro Pessoal	0	0	0	0	-	-	-	-	-	-	-	-	-	-	-	-	-	-	-	-	-	-
Horas Extraordinárias, Noites e Suplementos	45	46	47	8	37	45	48	48	51	51	53	54	56	57	59	60	62	63	64	65	66	0
Pessoal Dirigente	-	-	-	-	-	-	-	-	-	-	-	-	-	-	-	-	-	-	-	-	-	-
Pessoal Médico	23	23	24	4	19	23	24	25	26	26	27	28	29	30	31	31	32	33	33	34	34	-
Outro Pessoal Técnico Superior	1	1	1	0	1	2	2	2	2	2	2	2	2	2	2	2	2	2	2	2	2	-
Pessoal de Enfermagem	10	11	11	2	10	12	12	13	13	13	14	14	15	15	15	16	16	16	17	17	17	-
Pessoal Técnico de Diagnóstico e Terapêutica	4	4	4	1	2	2	3	3	3	3	3	3	3	3	3	3	3	4	4	4	4	-
Pessoal Técnico-Profissional	2	2	2	0	1	2	2	2	2	2	2	2	2	2	2	2	2	2	2	2	2	-
Pessoal Administrativo	1	1	1	0	1	1	1	1	1	1	1	1	1	1	1	2	2	2	2	2	2	-
Pessoal Operário	0	0	0	0	0	0	0	0	0	0	0	0	0	0	0	0	0	0	0	0	0	-
Pessoal Auxiliar	3	3	3	1	3	3	3	3	3	4	4	4	4	4	4	4	4	4	4	4	4	-
Outro Pessoal	-	-	-	-	-	-	-	-	-	-	-	-	-	-	-	-	-	-	-	-	-	-
Seguros de Acidentes de Trabalho	0	0	0	0	0	0	0	0	0	0	0	0	0	0	0	0	0	0	0	0	0	0
Pessoal Dirigente	-	-	-	-	-	-	-	-	-	-	-	-	-	-	-	-	-	-	-	-	-	-
Pessoal Médico	-	-	-	-	-	-	-	-	-	-	-	-	-	-	-	-	-	-	-	-	-	-
Outro Pessoal Técnico Superior	-	-	-	-	-	-	-	-	-	-	-	-	-	-	-	-	-	-	-	-	-	-
Pessoal de Enfermagem	-	-	-	-	-	-	-	-	-	-	-	-	-	-	-	-	-	-	-	-	-	-
Pessoal Técnico de Diagnóstico e Terapêutica	-	-	-	-	-	-	-	-	-	-	-	-	-	-	-	-	-	-	-	-	-	-
Pessoal Técnico-Profissional	-	-	-	-	-	-	-	-	-	-	-	-	-	-	-	-	-	-	-	-	-	-
Pessoal Administrativo	-	-	-	-	-	-	-	-	-	-	-	-	-	-	-	-	-	-	-	-	-	-
Pessoal Operário	-	-	-	-	-	-	-	-	-	-	-	-	-	-	-	-	-	-	-	-	-	-
Pessoal Auxiliar	-	-	-	-	-	-	-	-	-	-	-	-	-	-	-	-	-	-	-	-	-	-
Outro Pessoal	-	-	-	-	-	-	-	-	-	-	-	-	-	-	-	-	-	-	-	-	-	-
Prémios de Desempenho	29	29	30	5	23	29	30	31	32	32	34	34	35	36	37	38	39	39	40	40	41	0
Pessoal Dirigente	4	4	4	1	4	4	4	4	5	5	5	5	5	5	5	5	5	5	5	5	5	-
Pessoal Médico	18	19	19	3	15	18	19	20	21	21	22	22	23	24	25	25	26	26	27	27	27	-
Outro Pessoal Técnico Superior	1	1	1	0	1	1	1	1	1	1	1	1	1	1	1	1	1	1	1	1	1	-
Pessoal de Enfermagem	1	2	2	0	1	2	2	2	2	2	2	2	2	2	2	2	2	2	2	2	2	-
Pessoal Técnico de Diagnóstico e Terapêutica	2	2	2	0	1	1	1	1	1	1	1	1	1	1	1	1	1	1	1	1	1	-
Pessoal Técnico-Profissional	1	1	1	0	1	1	1	1	1	1	1	1	1	1	1	1	1	1	1	1	1	-
Pessoal Administrativo	1	1	1	0	1	1	1	1	1	1	1	1	1	1	1	1	1	1	1	1	1	-
Pessoal Operário	0	0	0	0	0	0	0	0	0	0	0	0	0	0	0	0	0	0	0	0	0	-
Pessoal Auxiliar	0	0	0	0	0	0	0	0	0	0	0	0	0	0	0	0	0	0	0	0	0	-
Outro Pessoal	0	0	0	0	-	-	-	-	-	-	-	-	-	-	-	-	-	-	-	-	-	-
Formação	3	3	3	0	2	3	3	3	3	3	3	3	3	3	3	3	3	3	3	4	4	0
Pessoal Dirigente	0	0	0	0	0	0	0	0	0	0	0	0	0	0	0	0	0	0	0	0	0	-
Pessoal Médico	1	1	1	0	1	1	1	1	1	1	1	1	1	1	1	1	1	1	1	1	1	-
Outro Pessoal Técnico Superior	0	0	0	0	0	0	0	0	0	0	0	0	0	0	0	0	0	0	0	0	0	-
Pessoal de Enfermagem	0	0	0	0	0	0	0	0	0	0	0	0	0	0	0	0	0	0	0	0	0	-
Pessoal Técnico de Diagnóstico e Terapêutica	0	0	0	0	0	0	0	0	0	0	0	0	0	0	0	0	0	0	0	0	0	-
Pessoal Técnico-Profissional	0	0	0	0	0	0	0	1	1	1	1	1	1	1	1	1	1	1	1	1	1	-
Pessoal Administrativo	0	0	0	0	0	0	0	0	0	0	0	0	0	0	0	0	0	0	0	0	0	-
Pessoal Operário	0	0	0	0	0	0	0	0	0	0	0	0	0	0	0	0	0	0	0	0	0	-
Pessoal Auxiliar	0	0	0	0	0	0	0	0	0	0	0	0	0	0	0	0	0	0	0	0	0	-
Outro Pessoal	0	0	0	0	-	-	-	-	-	-	-	-	-	-	-	-	-	-	-	-	-	-
Medicina do Trabalho	1	1	1	0	1	1	1	1	1	1	1	1	1	1	2	2	2	2	2	2	2	0
Pessoal Dirigente	0	0	0	0	0	0	0	0	0	0	0	0	0	0	0	0	0	0	0	0	0	-
Pessoal Médico	0	0	0	0	0	0	0	0	0	0	0	0	0	1	1	1	1	1	1	1	1	-
Outro Pessoal Técnico Superior	0	0	0	0	0	0	0	0	0	0	0	0	0	0	0	0	0	0	0	0	0	-
Pessoal de Enfermagem	0	0	0	0	0	0	0	0	0	0	0	0	0	0	0	0	0	0	0	0	0	-
Pessoal Técnico de Diagnóstico e Terapêutica	0	0	0	0	0	0	0	0	0	0	0	0	0	0	0	0	0	0	0	0	0	-
Pessoal Técnico-Profissional	0	0	0	0	0	0	0	0	0	0	0	0	0	0	0	0	0	0	0	0	0	-
Pessoal Administrativo	0	0	0	0	0	0	0	0	0	0	0	0	0	0	0	0	0	0	0	0	0	-
Pessoal Operário	0	0	0	0	0	0	0	0	0	0	0	0	0	0	0	0	0	0	0	0	0	-
Pessoal Auxiliar	0	0	0	0	0	0	0	0	0	0	0	0	0	0	0	0	0	0	0	0	0	-
Outro Pessoal	0	0	0	0	-	-	-	-	-	-	-	-	-	-	-	-	-	-	-	-	-	-
Subsídio de Refeição - Função Pública	32	32	33	6	23	28	29	30	31	31	32	33	34	34	35	36	37	37	38	38	39	0
Pessoal Dirigente	1	1	1	0	1	1	1	1	1	1	1	1	1	1	1	1	1	1	1	1	1	-
Pessoal Médico	11	11	11	2	7	9	10	10	10	10	11	11	12	12	12	12	13	13	13	13	13	-
Outro Pessoal Técnico Superior	2	2	2	0	2	2	2	2	2	2	3	3	3	3	3	3	3	3	3	3	3	-
Pessoal de Enfermagem	2	3	3	0	3	3	3	3	4	4	4	4	4	4	4	4	4	5	5	5	5	-
Pessoal Técnico de Diagnóstico e Terapêutica	4	4	4	1	2	2	2	3	3	3	3	3	3	3	3	3	3	3	3	3	3	-
Pessoal Técnico-Profissional	5	5	5	1	4	5	5	5	5	5	6	6	6	6	6	6	6	6	6	6	6	-

Consulta Externa	31-Dez-08	30-Jun-09	31-Dez-09	31-Jan-10	30-Jun-10	31-Dez-10	30-Jun-11	31-Dez-11	30-Jun-12	31-Dez-12	30-Jun-13	31-Dez-13	30-Jun-14	31-Dez-14	30-Jun-15	31-Dez-15	30-Jun-16	31-Dez-16	30-Jun-17	31-Dez-17	30-Jun-18	31-Dez-18	
Pessoal Administrativo	3	3	3	1	2	3	3	3	3	3	3	3	3	3	3	3	3	3	3	3	3	-	
Pessoal Operário	1	1	1	0	0	0	0	0	0	0	0	0	0	0	0	0	0	0	0	0	0	-	
Pessoal Auxiliar	2	2	2	0	2	2	2	2	2	2	2	2	3	3	3	3	3	3	3	3	3	-	
Outro Pessoal	0	0	0	0	-	-	-	-	-	-	-	-	-	-	-	-	-	-	-	-	-	-	
Subsídio de Refeição - Outros Regimes	0	0	0	0	2	2	2	2	2	2	3	3	3	3	3	3	3	3	3	3	3	0	
Pessoal Dirigente	-	-	-	-	0	0	0	0	0	0	0	0	0	0	0	0	0	0	0	0	0	-	
Pessoal Médico	-	-	-	-	1	1	1	1	1	1	1	1	1	1	1	1	1	1	1	1	1	-	
Outro Pessoal Técnico Superior	-	-	-	-	0	0	0	0	0	0	0	0	0	0	0	0	0	0	0	0	0	-	
Pessoal de Enfermagem	-	-	-	-	0	0	0	0	0	0	0	0	0	0	0	0	0	0	0	0	0	-	
Pessoal Técnico de Diagnóstico e Terapêutica	-	-	-	-	0	0	0	0	0	0	0	0	0	0	0	0	0	0	0	0	0	-	
Pessoal Técnico-Profissional	-	-	-	-	0	0	0	0	0	0	0	0	0	0	0	0	0	0	0	0	0	-	
Pessoal Administrativo	-	-	-	-	0	0	0	0	0	0	0	0	0	0	0	0	0	0	0	1	1	-	
Pessoal Operário	-	-	-	-	0	0	0	0	0	0	0	0	0	0	0	0	0	0	0	0	0	-	
Pessoal Auxiliar	-	-	-	-	0	0	0	0	0	0	0	0	0	0	0	0	0	0	0	0	0	-	
Outro Pessoal	-	-	-	-	-	-	-	-	-	-	-	-	-	-	-	-	-	-	-	-	-	-	
...	0	0	0	0	0	0	0	0	0	0	0	0	0	0	0	0	0	0	0	0	0	0	
Pessoal Dirigente	-	-	-	-	-	-	-	-	-	-	-	-	-	-	-	-	-	-	-	-	-	-	
Pessoal Médico	-	-	-	-	-	-	-	-	-	-	-	-	-	-	-	-	-	-	-	-	-	-	
Outro Pessoal Técnico Superior	-	-	-	-	-	-	-	-	-	-	-	-	-	-	-	-	-	-	-	-	-	-	
Pessoal de Enfermagem	-	-	-	-	-	-	-	-	-	-	-	-	-	-	-	-	-	-	-	-	-	-	
Pessoal Técnico de Diagnóstico e Terapêutica	-	-	-	-	-	-	-	-	-	-	-	-	-	-	-	-	-	-	-	-	-	-	
Pessoal Técnico-Profissional	-	-	-	-	-	-	-	-	-	-	-	-	-	-	-	-	-	-	-	-	-	-	
Pessoal Administrativo	-	-	-	-	-	-	-	-	-	-	-	-	-	-	-	-	-	-	-	-	-	-	
Pessoal Operário	-	-	-	-	-	-	-	-	-	-	-	-	-	-	-	-	-	-	-	-	-	-	
Pessoal Auxiliar	-	-	-	-	-	-	-	-	-	-	-	-	-	-	-	-	-	-	-	-	-	-	
Outro Pessoal	-	-	-	-	-	-	-	-	-	-	-	-	-	-	-	-	-	-	-	-	-	-	
Outros Custos com Pessoal	0	0	0	0	0	0	0	0	0	0	0	0	0	0	0	0	0	0	0	0	0	0	
Pessoal Dirigente	-	-	-	-	-	-	-	-	-	-	-	-	-	-	-	-	-	-	-	-	-	-	
Pessoal Médico	-	-	-	-	-	-	-	-	-	-	-	-	-	-	-	-	-	-	-	-	-	-	
Outro Pessoal Técnico Superior	-	-	-	-	-	-	-	-	-	-	-	-	-	-	-	-	-	-	-	-	-	-	
Pessoal de Enfermagem	-	-	-	-	-	-	-	-	-	-	-	-	-	-	-	-	-	-	-	-	-	-	
Pessoal Técnico de Diagnóstico e Terapêutica	-	-	-	-	-	-	-	-	-	-	-	-	-	-	-	-	-	-	-	-	-	-	
Pessoal Técnico-Profissional	-	-	-	-	-	-	-	-	-	-	-	-	-	-	-	-	-	-	-	-	-	-	
Pessoal Administrativo	-	-	-	-	-	-	-	-	-	-	-	-	-	-	-	-	-	-	-	-	-	-	
Pessoal Operário	-	-	-	-	-	-	-	-	-	-	-	-	-	-	-	-	-	-	-	-	-	-	
Pessoal Auxiliar	-	-	-	-	-	-	-	-	-	-	-	-	-	-	-	-	-	-	-	-	-	-	
Outro Pessoal	-	-	-	-	-	-	-	-	-	-	-	-	-	-	-	-	-	-	-	-	-	-	
Encargos Sociais	139	141	143	25	114	140	147	150	155	157	163	166	171	174	179	182	187	189	192	196	198	0	
Pessoal Dirigente	13	13	13	2	11	13	13	14	14	14	14	14	15	15	15	15	16	16	16	16	16	-	
Pessoal Médico	73	74	75	13	61	75	79	80	84	85	89	91	95	96	100	102	105	106	108	109	111	-	
Outro Pessoal Técnico Superior	7	8	8	1	7	8	9	9	9	9	9	9	10	10	10	10	10	10	10	11	11	-	
Pessoal de Enfermagem	13	13	13	2	12	15	15	16	16	17	17	18	18	19	19	20	20	21	21	21	22	-	
Pessoal Técnico de Diagnóstico e Terapêutica	14	14	14	2	6	8	9	9	10	10	10	10	10	11	11	11	11	11	12	12	12	-	
Pessoal Técnico-Profissional	8	8	8	1	8	9	9	10	10	10	10	10	10	11	11	11	11	11	11	12	12	-	
Pessoal Administrativo	6	6	6	1	6	7	7	7	7	7	8	8	8	8	8	8	8	8	8	9	9	-	
Pessoal Operário	2	2	2	0	0	1	1	1	1	1	1	1	1	1	1	1	1	1	1	1	1	-	
Pessoal Auxiliar	4	4	4	1	3	4	4	4	4	4	5	5	5	5	5	5	5	5	5	6	6	-	
Outro Pessoal	0	0	0	0	-	-	-	-	-	-	-	-	-	-	-	-	-	-	-	-	-	-	
Total Custos com Pessoal - Base Semestral	**1.129**	**1.147**	**1.166**	**203**	**904**	**1.109**	**1.166**	**1.186**	**1.232**	**1.245**	**1.290**	**1.312**	**1.358**	**1.381**	**1.422**	**1.446**	**1.485**	**1.501**	**1.524**	**1.549**	**1.567**	**0**	

2014 1 4 4

Demonstração de Resultados	31-Dez-08	30-Jun-09	31-Dez-09	31-Jan-10	30-Jun-10	31-Dez-10	30-Jun-11	31-Dez-11	30-Jun-12	31-Dez-12	30-Jun-13	31-Dez-13	30-Jun-14	31-Dez-14	30-Jun-15	31-Dez-15	30-Jun-16	31-Dez-16	30-Jun-17	31-Dez-17	30-Jun-18	31-Dez-18	
	PT	PT	PT	PT	NEH	NEH	NEH	NEH	NEH	NEH	NEH	NEH	NEH	NEH	NEH	NEH	NEH	NEH	NEH	NEH	NEH	NEH	
Remuneração	2.653	2.669	2.713	466	2.550	3.128	3.248	3.301	3.413	3.451	3.587	3.646	3.797	3.860	3.940	4.005	4.132	4.178	4.206	4.276	4.290	0	
Outros Proveitos Operacionais	-	-	-	-	1,5	1,8	1,9	1,9	1,9	1,9	2,0	2,0	2,0	2,1	2,1	2,1	2,1	2,1	2,2	2,2	2,2	-	
Total dos proveitos e ganhos	**2.653**	**2.669**	**2.713**	**466**	**2.551**	**3.130**	**3.249**	**3.303**	**3.415**	**3.453**	**3.589**	**3.648**	**3.799**	**3.862**	**3.942**	**4.007**	**4.135**	**4.180**	**4.208**	**4.278**	**4.292**	**0**	
CMVMC	758	762	775	133	805	988	1.026	1.042	1.078	1.090	1.133	1.151	1.199	1.219	1.244	1.265	1.305	1.319	1.328	1.350	1.355	0	
Fornecimentos e serviços externos	469	446	453	69	539	661	683	695	690	698	714	726	758	770	769	782	791	799	809	823	827	0	
Pessoal	1.129	1.147	1.166	203	904	1.109	1.166	1.186	1.232	1.245	1.290	1.312	1.358	1.381	1.422	1.446	1.485	1.501	1.524	1.549	1.567	0	
Amortizações do exercício	155	168	168	30	349	415	414	375	364	371	305	277	277	325	325	312	312	333	333	347	205	0	
Outros Custos Operacionais	0	0	0	0	0	0	0	0	-	-	-	-	-	-	-	-	-	-	-	-	-	-	
Custo da Garantia do Contrato de Gestão	2	1	1	0	2	2	2	1	1	1	-	-	-	-	-	-	-	-	-	-	-	-	
Total de custos operacionais	**2.513**	**2.523**	**2.562**	**435**	**2.599**	**3.175**	**3.291**	**3.300**	**3.365**	**3.405**	**3.442**	**3.466**	**3.592**	**3.695**	**3.760**	**3.805**	**3.893**	**3.953**	**3.995**	**4.069**	**3.953**	**0**	
Resultados operacionais	**140**	**146**	**151**	**31**	**-48**	**-45**	**-42**	**3**	**50**	**47**	**147**	**182**	**207**	**167**	**182**	**203**	**242**	**227**	**213**	**209**	**339**	**0**	
Custos Financeiros	57	63	64	15	92	112	136	138	138	140	120	122	102	104	91	93	54	54	18	18	-	-	
Proveitos Financeiros	-	1	1	0	1	2	4	4	12	12	7	7	5	5	5	5	3	3	0	0	0	-	
Resultados após result. financeiros	**83**	**84**	**88**	**16**	**-138**	**-156**	**-174**	**-131**	**-76**	**-80**	**34**	**68**	**110**	**68**	**96**	**115**	**191**	**175**	**196**	**191**	**339**	**0**	
Impostos s/ rendimento	(39)	(37)	(38)	5	32	39	44	45	-	-	(10)	(10)	(25)	(26)	(36)	(36)	(59)	(60)	(62)	(63)	(98)	-	
Resultado líquido	**44**	**47**	**50**	**21**	**-107**	**-117**	**-130**	**-86**	**-76**	**-80**	**24**	**58**	**85**	**43**	**60**	**79**	**132**	**116**	**134**	**128**	**241**	**0**	

	Mínima	Média																				
Margem anual operacional (%)	**-1,9%**	**3,8%**	5,3%	5,5%	5,6%	6,7%	-1,9%	-1,4%	-1,3%	0,1%	1,5%	1,4%	4,1%	5,0%	5,4%	4,3%	4,6%	5,1%	5,8%	5,4%	5,1%	4,9%	7,9%	n/a
Margem anual após result. líquidos (%)	**-4,2%**	**0,8%**	1,7%	1,8%	1,9%	4,6%	-4,2%	-3,7%	-4,0%	-2,6%	-2,2%	-2,3%	0,7%	1,6%	2,2%	1,1%	1,5%	2,0%	3,2%	2,8%	3,2%	3,0%	5,6%	n/a

Demonstração de Resultados - Primeiras Consultas	31-Dez-08	30-Jun-09	31-Dez-09	31-Jan-10	30-Jun-10	31-Dez-10	30-Jun-11	31-Dez-11	30-Jun-12	31-Dez-12	30-Jun-13	31-Dez-13	30-Jun-14	31-Dez-14	30-Jun-15	31-Dez-15	30-Jun-16	31-Dez-16	30-Jun-17	31-Dez-17	30-Jun-18	31-Dez-18	
	PT	PT	PT	PT	NEH	NEH	NEH	NEH	NEH	NEH	NEH	NEH	NEH	NEH	NEH	NEH	NEH	NEH	NEH	NEH	NEH	NEH	
Remuneração	1.111	1.118	1.137	195	1.020	1.251	1.299	1.321	1.365	1.380	1.435	1.458	1.519	1.544	1.576	1.602	1.653	1.671	1.682	1.710	1.716	0	
Outros Proveitos Operacionais	0	0	0	0	1	1	1	1	1	1	1	1	1	1	1	1	1	1	1	1	1	0	
Total dos proveitos e ganhos	**1.111**	**1.118**	**1.137**	**195**	**1.020**	**1.252**	**1.300**	**1.321**	**1.366**	**1.381**	**1.435**	**1.459**	**1.519**	**1.544**	**1.577**	**1.603**	**1.654**	**1.672**	**1.683**	**1.711**	**1.717**	**0**	
CMVMC	208	209	212	36	221	271	281	286	295	298	310	315	328	334	341	346	357	361	364	370	371	0	
Fornecimentos e serviços externos	206	196	199	30	237	290	300	305	303	306	313	318	333	338	338	343	347	351	355	361	363	0	
Pessoal	581	589	599	104	476	584	614	625	649	656	680	691	715	727	749	761	782	791	803	816	825	0	
Amortizações do exercício	53	57	57	10	116	138	138	125	121	124	102	92	92	108	108	104	104	111	111	116	68	0	
Outros Custos Operacionais	0	0	0	0	0	0	0	0	0	0	0	0	0	0	0	0	0	0	0	0	0	0	
Custo da Garantia do Contrato de Gestão	1	0	0	0	0	1	1	1	0	0	0	0	0	0	0	0	0	0	0	0	0	0	
Total de custos operacionais	**1.048**	**1.052**	**1.068**	**181**	**1.050**	**1.284**	**1.334**	**1.341**	**1.369**	**1.385**	**1.405**	**1.417**	**1.469**	**1.507**	**1.535**	**1.555**	**1.591**	**1.614**	**1.633**	**1.663**	**1.628**	**0**	
Resultados operacionais	**63**	**66**	**68**	**14**	**-30**	**-32**	**-34**	**-19**	**-3**	**-4**	**30**	**42**	**51**	**37**	**41**	**48**	**63**	**58**	**50**	**48**	**89**	**0**	
Custos Financeiros	19	22	22	5	31	37	45	46	46	47	40	41	34	35	30	31	18	18	6	6	0	0	
Proveitos Financeiros	0	0	0	0	0	1	1	1	4	4	2	2	2	2	2	2	1	1	0	0	0	0	
Resultados após result. financeiros	**44**	**45**	**47**	**9**	**-60**	**-69**	**-78**	**-64**	**-45**	**-46**	**-7**	**4**	**18**	**4**	**12**	**18**	**46**	**41**	**44**	**42**	**89**	**0**	
Impostos s/ rendimento	-13	-13	-13	2	11	13	15	15	0	0	-3	-3	-8	-9	-12	-12	-20	-20	-21	-21	-33	0	
Resultado líquido	**31**	**33**	**34**	**11**	**-49**	**-56**	**-63**	**-49**	**-45**	**-46**	**-10**	**1**	**10**	**-4**	**0**	**6**	**26**	**21**	**24**	**21**	**57**	**0**	

	Mínima	Média																				
Margem anual operacional (%)	**-2,9%**	**2,4%**	5,7%	5,9%	6,0%	7,1%	-2,9%	-2,6%	-2,6%	-1,5%	-0,2%	-0,3%	2,1%	2,9%	3,3%	2,4%	2,6%	3,0%	3,8%	3,5%	3,0%	2,8%	5,2%	n/a
Margem anual após result. líquidos (%)	**-4,9%**	**-0,1%**	2,8%	2,9%	3,0%	5,5%	-4,8%	-4,5%	-4,9%	-3,7%	-3,3%	-3,4%	-0,7%	0,0%	0,7%	-0,3%	0,0%	0,4%	1,6%	1,2%	1,4%	1,3%	3,3%	n/a

% Total Custos/Proveitos Unitários Médios	
50%	50%
42%	43%
60%	61%
67%	69%
50%	50%
50%	50%
50%	50%
50%	50%
50%	50%

Demonstração de Resultados - Consultas Subsequentes	31-Dez-08	30-Jun-09	31-Dez-09	31-Jan-10	30-Jun-10	31-Dez-10	30-Jun-11	31-Dez-11	30-Jun-12	31-Dez-12	30-Jun-13	31-Dez-13	30-Jun-14	31-Dez-14	30-Jun-15	31-Dez-15	30-Jun-16	31-Dez-16	30-Jun-17	31-Dez-17	30-Jun-18	31-Dez-18	
	PT	PT	PT	PT	NEH	NEH	NEH	NEH	NEH	NEH	NEH	NEH	NEH	NEH	NEH	NEH	NEH	NEH	NEH	NEH	NEH	NEH	
Remuneração	1.542	1.551	1.577	271	1.530	1.877	1.949	1.981	2.048	2.070	2.152	2.188	2.278	2.316	2.364	2.403	2.479	2.507	2.524	2.565	2.574	0	
Outros Proveitos Operacionais	0	0	0	0	1	1	1	1	1	1	1	1	1	1	1	1	1	1	1	1	1	0	
Total dos proveitos e ganhos	**1.542**	**1.551**	**1.577**	**271**	**1.531**	**1.878**	**1.950**	**1.982**	**2.049**	**2.072**	**2.153**	**2.189**	**2.279**	**2.317**	**2.365**	**2.404**	**2.481**	**2.508**	**2.525**	**2.567**	**2.575**	**0**	

Agrupamento HPP / TD - Hospital de Cascais (Fase de Negociação Final)

Projecções Económico Financeiras - EGEstabelecimento

Consulta Externa	31-Dez-08	30-Jun-09	31-Dez-09	31-Jan-10	30-Jun-10	31-Dez-10	30-Jun-11	31-Dez-11	30-Jun-12	31-Dez-12	30-Jun-13	31-Dez-13	30-Jun-14	31-Dez-14	30-Jun-15	31-Dez-15	30-Jun-16	31-Dez-16	30-Jun-17	31-Dez-17	30-Jun-18	31-Dez-18	
CMVMC	550	553	563	97	585	717	745	757	783	791	822	836	871	885	903	918	948	958	964	980	984	0	
Fornecimentos e serviços externos	263	250	254	39	302	371	383	390	387	392	401	407	425	432	432	439	444	449	454	462	464	0	
Pessoal	549	557	566	98	428	525	552	561	583	589	611	621	643	653	673	684	703	710	721	733	742	0	
Amortizações do exercício	102	110	110	20	233	277	276	250	243	248	204	185	185	216	216	208	208	222	222	231	137	0	
Outros Custos Operacionais	0	0	0	0	0	0	0	0	0	0	0	0	0	0	0	0	0	0	0	0	0	0	
Custo da Garantia do Contrato de Gestão	1	1	1	0	1	1	1	1	0	0	0	0	0	0	0	0	0	0	0	0	0	0	
Total de custos operacionais	**1.465**	**1.472**	**1.494**	**254**	**1.549**	**1.891**	**1.958**	**1.959**	**1.996**	**2.020**	**2.037**	**2.049**	**2.123**	**2.187**	**2.224**	**2.250**	**2.302**	**2.339**	**2.362**	**2.407**	**2.326**	**0**	
Resultados operacionais	**76**	**79**	**82**	**17**	**-18**	**-13**	**-8**	**23**	**53**	**51**	**116**	**140**	**156**	**130**	**141**	**155**	**179**	**169**	**163**	**160**	**250**	**0**	
Custos Financeiros	37	41	42	10	61	75	91	92	92	93	80	81	68	69	61	62	36	36	12	12	0	0	
Proveitos Financeiros	0	1	1	0	1	1	3	3	8	8	5	5	3	3	3	3	2	2	0	0	0	0	
Resultados após result. financeiros	**39**	**39**	**41**	**7**	**-78**	**-87**	**-96**	**-67**	**-31**	**-34**	**41**	**64**	**91**	**64**	**83**	**96**	**145**	**135**	**151**	**148**	**250**	**0**	
Impostos s/ rendimento	-26	-24	-25	3	21	26	30	30	0	0	-6	-6	-17	-17	-24	-24	-39	-40	-41	-42	-65	0	
Resultado líquido	**13**	**14**	**16**	**11**	**-57**	**-61**	**-66**	**-37**	**-31**	**-34**	**35**	**57**	**75**	**47**	**59**	**72**	**105**	**95**	**110**	**106**	**184**	**0**	

	Mínima	Média																					
Margem anual operacional (%)	**-1,2%**	**4,7%**	4,9%	5,1%	5,2%	6,3%	-1,2%	-0,7%	-0,4%	1,2%	2,6%	2,5%	5,4%	6,4%	6,8%	5,6%	6,0%	6,4%	7,2%	6,7%	6,5%	6,2%	9,7%	n/a
Margem anual após result. líquidos (%)	**-3,7%**	**1,4%**	0,9%	0,9%	1,0%	4,0%	-3,7%	-3,2%	-3,4%	-1,8%	-1,5%	-1,6%	1,6%	2,6%	3,3%	2,0%	2,5%	3,0%	4,2%	3,8%	4,4%	4,1%	7,2%	n/a

Hospital de Dia

	31-Dez-08	30-Jun-09	31-Dez-09	31-Jan-10	30-Jun-10	31-Dez-10	30-Jun-11	31-Dez-11	30-Jun-12	31-Dez-12	30-Jun-13	31-Dez-13	30-Jun-14	31-Dez-14	30-Jun-15	31-Dez-15	30-Jun-16	31-Dez-16	30-Jun-17	31-Dez-17	30-Jun-18	31-Dez-18
Pressupostos	31-Dez-08	30-Jun-09	31-Dez-09	31-Jan-10	30-Jun-10	31-Dez-10	30-Jun-11	31-Dez-11	30-Jun-12	31-Dez-12	30-Jun-13	31-Dez-13	30-Jun-14	31-Dez-14	30-Jun-15	31-Dez-15	30-Jun-16	31-Dez-16	30-Jun-17	31-Dez-17	30-Jun-18	31-Dez-18
	PT	PT	PT	PT	NEH	NEH	NEH	NEH	NEH	NEH	NEH	NEH	NEH	NEH	NEH	NEH	NEH	NEH	NEH	NEH	NEH	NEH
Produção Prevista																						
Hospital de Dia Oncológico - Quimioterapia	2.795	2.764	2.810	473	2.311	2.835	2.816	2.863	2.831	2.862	2.839	2.886	2.850	2.897	2.871	2.919	2.895	2.927	2.900	2.948	2.900	-
Hospital de Dia Oncológico - Radioterapia	-	-	-	-	-	-	-	-	-	-	-	-	-	-	-	-	-	-	-	-	-	-
Hospital de Dia Pediátrico	-	-	-	-	66	81	80	82	81	82	81	82	81	83	82	83	83	84	83	84	83	-
Hospital de Dia Psiquiátrico	-	-	-	-	330	405	402	409	404	409	406	412	407	414	410	417	414	418	414	421	414	-
Hospital de Dia de Hemodiálise	-	-	-	-	-	-	-	-	-	-	-	-	-	-	-	-	-	-	-	-	-	-
Hospital de Dia de Infecciologia	-	-	-	-	-	-	-	-	-	-	-	-	-	-	-	-	-	-	-	-	-	-
Outras Sessões Hospital Dia Médico	-	-	-	-	594	729	724	736	728	736	730	742	733	745	738	751	744	753	746	758	746	-
Total de Sessões Hospital de Dia	**2.795**	**2.764**	**2.810**	**473**	**3.302**	**4.050**	**4.023**	**4.089**	**4.044**	**4.088**	**4.056**	**4.123**	**4.071**	**4.138**	**4.102**	**4.170**	**4.136**	**4.181**	**4.143**	**4.211**	**4.143**	**0**
Distribuição da Produção por Entidade Pagadora																						
Serviço Nacional de Saúde	90,0%	90,0%	90,0%	90,0%	87,7%	87,7%	87,7%	87,7%	87,7%	87,7%	87,7%	87,7%	87,7%	87,7%	87,7%	87,7%	87,7%	87,7%	87,7%	87,7%	87,7%	87,7%
Terceiros Pagadores	10,0%	10,0%	10,0%	10,0%	12,3%	12,3%	12,3%	12,3%	12,3%	12,3%	12,3%	12,3%	12,3%	12,3%	12,3%	12,3%	12,3%	12,3%	12,3%	12,3%	12,3%	12,3%

Cálculo da Remuneração	31-Dez-08	30-Jun-09	31-Dez-09	31-Jan-10	30-Jun-10	31-Dez-10	30-Jun-11	31-Dez-11	30-Jun-12	31-Dez-12	30-Jun-13	31-Dez-13	30-Jun-14	31-Dez-14	30-Jun-15	31-Dez-15	30-Jun-16	31-Dez-16	30-Jun-17	31-Dez-17	30-Jun-18	31-Dez-18
	PT	PT	PT	PT	NEH	NEH	NEH	NEH	NEH	NEH	NEH	NEH	NEH	NEH	NEH	NEH	NEH	NEH	NEH	NEH	NEH	NEH
Nº Sessões Ocorridas de Hospital de Dia do tipo y - TP																						
Hospital de Dia Oncológico - Quimioterapia	279	276	281	47	285	350	347	353	349	353	350	356	351	357	354	360	357	361	358	363	358	0
Hospital de Dia Oncológico - Radioterapia	0	0	0	0	0	0	0	0	0	0	0	0	0	0	0	0	0	0	0	0	0	0
Hospital de Dia Pediátrico	0	0	0	0	8	10	10	10	10	10	10	10	10	10	10	10	10	10	10	10	10	0
Hospital de Dia Psiquiátrico	0	0	0	0	41	50	50	50	50	50	50	51	50	51	51	51	51	52	51	52	51	0
Hospital de Dia de Hemodiálise	0	0	0	0	0	0	0	0	0	0	0	0	0	0	0	0	0	0	0	0	0	0
Hospital de Dia de Infecciologia	0	0	0	0	0	0	0	0	0	0	0	0	0	0	0	0	0	0	0	0	0	0
Outras Sessões Hospital Dia Médico	0	0	0	0	73	90	89	91	90	91	90	92	90	92	91	93	92	93	92	93	92	0
Total de Sessões Hospital de Dia - TP	**279**	**276**	**281**	**47**	**407**	**499**	**496**	**504**	**499**	**504**	**500**	**508**	**502**	**510**	**506**	**514**	**510**	**516**	**511**	**519**	**511**	**0**
Preço de Referência aplicável à sessão Hospital de Dia do tipo y																						
Hospital de Dia Oncológico - Quimioterapia																						
d(a)t	0%	0%	0%	0%	0%	0%	0%	0%	0%	0%	0%	0%	0%	0%	0%	0%	0%	0%	0%	0%	0%	0%
pSes(y)t	89,18	90,96	90,96	92,78	85,31	85,31	87,02	87,02	88,76	88,76	90,53	90,53	92,35	92,35	94,19	94,19	96,08	96,08	98,00	98,00	99,96	99,96
Hospital de Dia Oncológico - Radioterapia																						
d(a)t	0%	0%	0%	0%	0%	0%	0%	0%	0%	0%	0%	0%	0%	0%	0%	0%	0%	0%	0%	0%	0%	0%
pSes(y)t	0,00	0,00	0,00	0,00	0,00	0,00	0,00	0,00	0,00	0,00	0,00	0,00	0,00	0,00	0,00	0,00	0,00	0,00	0,00	0,00	0,00	0,00
Hospital de Dia Pediátrico																						
d(a)t	0%	0%	0%	0%	0%	0%	0%	0%	0%	0%	0%	0%	0%	0%	0%	0%	0%	0%	0%	0%	0%	0%
pSes(y)t	0,00	0,00	0,00	0,00	27,41	27,41	27,95	27,95	28,51	28,51	29,08	29,08	29,67	29,67	30,26	30,26	30,86	30,86	31,48	31,48	32,11	32,11
Hospital de Dia Psiquiátrico																						
d(a)t	0%	0%	0%	0%	0%	0%	0%	0%	0%	0%	0%	0%	0%	0%	0%	0%	0%	0%	0%	0%	0%	0%
pSes(y)t	0,00	0,00	0,00	0,00	39,88	39,88	40,68	40,68	41,50	41,50	42,32	42,32	43,17	43,17	44,03	44,03	44,92	44,92	45,81	45,81	46,73	46,73
Hospital de Dia de Hemodiálise																						
d(a)t	0%	0%	0%	0%	0%	0%	0%	0%	0%	0%	0%	0%	0%	0%	0%	0%	0%	0%	0%	0%	0%	0%
pSes(y)t	0,00	0,00	0,00	0,00	0,00	0,00	0,00	0,00	0,00	0,00	0,00	0,00	0,00	0,00	0,00	0,00	0,00	0,00	0,00	0,00	0,00	0,00
Hospital de Dia de Infecciologia																						
d(a)t	0%	0%	0%	0%	0%	0%	0%	0%	0%	0%	0%	0%	0%	0%	0%	0%	0%	0%	0%	0%	0%	0%
pSes(y)t	0,00	0,00	0,00	0,00	0,00	0,00	0,00	0,00	0,00	0,00	0,00	0,00	0,00	0,00	0,00	0,00	0,00	0,00	0,00	0,00	0,00	0,00
Outras Sessões Hospital Dia Médico																						
d(a)t	0%	0%	0%	0%	0%	0%	0%	0%	0%	0%	0%	0%	0%	0%	0%	0%	0%	0%	0%	0%	0%	0%
pSes(y)t	0,00	0,00	0,00	0,00	101,31	101,31	103,34	103,34	105,40	105,40	107,51	107,51	109,66	109,66	111,85	111,85	114,09	114,09	116,37	116,37	118,70	118,70
IIHdit	249	251	256	44	272	334	338	344	347	351	355	361	364	370	374	380	384	388	393	399	400	0
Hdit	249	251	256	44	272	334	338	344	347	351	355	361	364	370	374	380	384	388	393	399	400	0
HdiTPt	25	25	26	4	34	41	42	42	43	43	44	45	45	46	46	47	47	48	48	49	49	0

Remuneração Hospital de Dia

Custos de Exploração

Custo das Existências Vendidas e Consumidas - Base Anual	Dez-2008	Dez-2009	Jan-2010	Dez-2010	Dez-2011	Dez-2012	Dez-2013	Dez-2014	Dez-2015	Dez-2016	Dez-2017	Jun-2018
(valores em Euros)	PT	PT	PT	NEH	NEH	NEH	NEH	NEH	NEH	NEH	NEH	NEH
Custo (não incluindo IVA)												
Produtos Farmacêuticos	1.241	2.525	219	41.438	46.633	47.685	48.921	50.083	51.472	52.791	54.085	27.357
Hospital de Dia Oncológico - Quimioterapia	1.241	2.525	219	739	831	850	872	893	917	941	964	488
Hospital de Dia Oncológico - Radioterapia	0	0	0	0	0	0	0	0	0	0	0	0
Hospital de Dia Pediátrico	0	0	0	585	658	673	690	707	726	745	763	386
Hospital de Dia Psiquiátrico	0	0	0	4.504	5.069	5.183	5.318	5.444	5.595	5.738	5.879	2.974
Hospital de Dia de Hemodiálise	0	0	0	0	0	0	0	0	0	0	0	0
Hospital de Dia de Infecciologia	0	0	0	0	0	0	0	0	0	0	0	0
Outras Sessões Hospital Dia Médico	0	0	0	35.610	40.075	40.979	42.041	43.039	44.233	45.367	46.479	23.510
Material de Consumo Clínico	19.146	38.951	3.374	42.016	47.285	48.351	49.604	50.782	52.190	53.529	54.840	27.739
Hospital de Dia Oncológico - Quimioterapia	19.146	38.951	3.374	35.276	39.700	40.595	41.647	42.636	43.818	44.942	46.043	23.289
Hospital de Dia Oncológico - Radioterapia	0	0	0	0	0	0	0	0	0	0	0	0
Hospital de Dia Pediátrico	0	0	0	618	695	711	729	747	767	787	806	408
Hospital de Dia Psiquiátrico	0	0	0	1.886	2.123	2.171	2.227	2.280	2.343	2.403	2.462	1.245
Hospital de Dia de Hemodiálise	0	0	0	0	0	0	0	0	0	0	0	0
Hospital de Dia de Infecciologia	0	0	0	0	0	0	0	0	0	0	0	0
Outras Sessões Hospital Dia Médico	0	0	0	4.236	4.767	4.874	5.001	5.119	5.261	5.396	5.528	2.796
Produtos Alimentares	0	0	0	0	0	0	0	0	0	0	0	0
Hospital de Dia Oncológico - Quimioterapia	0	0	0	0	0	0	0	0	0	0	0	0
Hospital de Dia Oncológico - Radioterapia	0	0	0	0	0	0	0	0	0	0	0	0
Hospital de Dia Pediátrico	0	0	0	0	0	0	0	0	0	0	0	0
Hospital de Dia Psiquiátrico	0	0	0	0	0	0	0	0	0	0	0	0
Hospital de Dia de Hemodiálise	0	0	0	0	0	0	0	0	0	0	0	0
Hospital de Dia de Infecciologia	0	0	0	0	0	0	0	0	0	0	0	0
Outras Sessões Hospital Dia Médico	0	0	0	0	0	0	0	0	0	0	0	0
Material de Consumo Hoteleiro	1.729	3.517	305	11.648	13.109	13.405	13.752	14.079	14.469	14.840	15.204	7.690
Hospital de Dia Oncológico - Quimioterapia	1.729	3.517	305	2.542	2.861	2.925	3.001	3.072	3.158	3.239	3.318	1.678
Hospital de Dia Oncológico - Radioterapia	0	0	0	0	0	0	0	0	0	0	0	0
Hospital de Dia Pediátrico	0	0	0	73	82	84	86	88	91	93	95	48
Hospital de Dia Psiquiátrico	0	0	0	365	411	421	431	442	454	466	477	241
Hospital de Dia de Hemodiálise	0	0	0	0	0	0	0	0	0	0	0	0
Hospital de Dia de Infecciologia	0	0	0	0	0	0	0	0	0	0	0	0

Hospital de Dia	31-Dez-08	30-Jun-09	31-Dez-09	31-Jan-10	30-Jun-10	31-Dez-10	30-Jun-11	31-Dez-11	30-Jun-12	31-Dez-12	30-Jun-13	31-Dez-13	30-Jun-14	31-Dez-14	30-Jun-15	31-Dez-15	30-Jun-16	31-Dez-16	30-Jun-17	31-Dez-17	30-Jun-18	31-Dez-18
Outras Sessões Hospital Dia Médico	0	0	0	8.668	9.755	9.975	10.233	10.476	10.767	11.043	11.314	5.722										
Material de Consumo Administrativo	478	972	84	794	894	914	938	960	987	1.012	1.037	524										
Hospital de Dia Oncológico - Quimioterapia	478	972	84	530	597	610	626	641	658	675	692	350										
Hospital de Dia Oncológico - Radioterapia	0	0	0	0	0	0	0	0	0	0	0	0										
Hospital de Dia Pediátrico	0	0	0	15	17	18	18	18	19	19	20	10										
Hospital de Dia Psiquiátrico	0	0	0	77	87	88	91	93	95	98	100	51										
Hospital de Dia de Hemodiálise	0	0	0	0	0	0	0	0	0	0	0	0										
Hospital de Dia de Infecciologia	0	0	0	0	0	0	0	0	0	0	0	0										
Outras Sessões Hospital Dia Médico	0	0	0	172	194	198	203	208	214	219	225	114										
Material de Manutenção e Conservação	48	97	8	0	0	0	0	0	0	0	0	0										
Hospital de Dia Oncológico - Quimioterapia	48	97	8	0	0	0	0	0	0	0	0	0										
Hospital de Dia Oncológico - Radioterapia	0	0	0	0	0	0	0	0	0	0	0	0										
Hospital de Dia Pediátrico	0	0	0	0	0	0	0	0	0	0	0	0										
Hospital de Dia Psiquiátrico	0	0	0	0	0	0	0	0	0	0	0	0										
Hospital de Dia de Hemodiálise	0	0	0	0	0	0	0	0	0	0	0	0										
Hospital de Dia de Infecciologia	0	0	0	0	0	0	0	0	0	0	0	0										
Outras Sessões Hospital Dia Médico	0	0	0	0	0	0	0	0	0	0	0	0										
Outro Material	0	0	0	0	0	0	0	0	0	0	0	0										
Hospital de Dia Oncológico - Quimioterapia	0	0	0	0	0	0	0	0	0	0	0	0										
Hospital de Dia Oncológico - Radioterapia	0	0	0	0	0	0	0	0	0	0	0	0										
Hospital de Dia Pediátrico	0	0	0	0	0	0	0	0	0	0	0	0										
Hospital de Dia Psiquiátrico	0	0	0	0	0	0	0	0	0	0	0	0										
Hospital de Dia de Hemodiálise	0	0	0	0	0	0	0	0	0	0	0	0										
Hospital de Dia de Infecciologia	0	0	0	0	0	0	0	0	0	0	0	0										
Outras Sessões Hospital Dia Médico	0	0	0	0	0	0	0	0	0	0	0	0										
Ensino Médico Pré-Graduado	0	0	0	0	0	0	0	0	0	0	0	0										
Hospital de Dia Oncológico - Quimioterapia	0	0	0	0	0	0	0	0	0	0	0	0										
Hospital de Dia Oncológico - Radioterapia	0	0	0	0	0	0	0	0	0	0	0	0										
Hospital de Dia Pediátrico	0	0	0	0	0	0	0	0	0	0	0	0										
Hospital de Dia Psiquiátrico	0	0	0	0	0	0	0	0	0	0	0	0										
Hospital de Dia de Hemodiálise	0	0	0	0	0	0	0	0	0	0	0	0										
Hospital de Dia de Infecciologia	0	0	0	0	0	0	0	0	0	0	0	0										
Outras Sessões Hospital Dia Médico	0	0	0	0	0	0	0	0	0	0	0	0										
Custo (incluindo IVA)																						
Produtos Farmacêuticos	1.303	2.651	230	43.509	48.965	50.069	51.367	52.587	54.045	55.431	56.789	28.725										
Hospital de Dia Oncológico - Quimioterapia	1.303	2.651	230	775	873	892	915	937	963	988	1.012	512										
Hospital de Dia Oncológico - Radioterapia	0	0	0	0	0	0	0	0	0	0	0	0										
Hospital de Dia Pediátrico	0	0	0	614	691	706	725	742	763	782	801	405										
Hospital de Dia Psiquiátrico	0	0	0	4.729	5.322	5.442	5.583	5.716	5.875	6.025	6.173	3.122										
Hospital de Dia de Hemodiálise	0	0	0	0	0	0	0	0	0	0	0	0										
Hospital de Dia de Infecciologia	0	0	0	0	0	0	0	0	0	0	0	0										
Outras Sessões Hospital Dia Médico	0	0	0	37.391	42.079	43.028	44.143	45.191	46.445	47.636	48.803	24.685										
Material de Consumo Clínico	23.167	47.131	4.083	50.840	57.214	58.504	60.021	61.446	63.150	64.770	66.357	33.564										
Hospital de Dia Oncológico - Quimioterapia	23.167	47.131	4.083	42.685	48.037	49.120	50.393	51.590	53.020	54.380	55.713	28.180										
Hospital de Dia Oncológico - Radioterapia	0	0	0	0	0	0	0	0	0	0	0	0										
Hospital de Dia Pediátrico	0	0	0	747	841	860	882	903	928	952	976	493										
Hospital de Dia Psiquiátrico	0	0	0	2.283	2.569	2.627	2.695	2.759	2.835	2.908	2.979	1.507										
Hospital de Dia de Hemodiálise	0	0	0	0	0	0	0	0	0	0	0	0										
Hospital de Dia de Infecciologia	0	0	0	0	0	0	0	0	0	0	0	0										
Outras Sessões Hospital Dia Médico	0	0	0	5.125	5.768	5.898	6.051	6.194	6.366	6.529	6.689	3.384										
Produtos Alimentares	0	0	0	0	0	0	0	0	0	0	0	0										
Hospital de Dia Oncológico - Quimioterapia	0	0	0	0	0	0	0	0	0	0	0	0										
Hospital de Dia Oncológico - Radioterapia	0	0	0	0	0	0	0	0	0	0	0	0										
Hospital de Dia Pediátrico	0	0	0	0	0	0	0	0	0	0	0	0										
Hospital de Dia Psiquiátrico	0	0	0	0	0	0	0	0	0	0	0	0										
Hospital de Dia de Hemodiálise	0	0	0	0	0	0	0	0	0	0	0	0										
Hospital de Dia de Infecciologia	0	0	0	0	0	0	0	0	0	0	0	0										
Outras Sessões Hospital Dia Médico	0	0	0	0	0	0	0	0	0	0	0	0										
Material de Consumo Hoteleiro	2.092	4.256	369	14.095	15.862	16.219	16.640	17.035	17.508	17.956	18.396	9.305										
Hospital de Dia Oncológico - Quimioterapia	2.092	4.256	369	3.076	3.462	3.540	3.631	3.718	3.821	3.919	4.015	2.031										
Hospital de Dia Oncológico - Radioterapia	0	0	0	0	0	0	0	0	0	0	0	0										
Hospital de Dia Pediátrico	0	0	0	88	99	102	104	107	110	112	115	58										
Hospital de Dia Psiquiátrico	0	0	0	442	498	509	522	534	549	563	577	292										
Hospital de Dia de Hemodiálise	0	0	0	0	0	0	0	0	0	0	0	0										
Hospital de Dia de Infecciologia	0	0	0	0	0	0	0	0	0	0	0	0										
Outras Sessões Hospital Dia Médico	0	0	0	10.488	11.803	12.069	12.382	12.676	13.028	13.362	13.689	6.924										
Material de Consumo Administrativo	578	1.176	102	961	1.082	1.106	1.135	1.162	1.194	1.224	1.254	635										
Hospital de Dia Oncológico - Quimioterapia	578	1.176	102	641	722	738	757	775	797	817	837	423										
Hospital de Dia Oncológico - Radioterapia	0	0	0	0	0	0	0	0	0	0	0	0										
Hospital de Dia Pediátrico	0	0	0	19	21	21	22	22	23	24	24	12										
Hospital de Dia Psiquiátrico	0	0	0	93	105	107	110	112	116	119	121	61										
Hospital de Dia de Hemodiálise	0	0	0	0	0	0	0	0	0	0	0	0										
Hospital de Dia de Infecciologia	0	0	0	0	0	0	0	0	0	0	0	0										
Outras Sessões Hospital Dia Médico	0	0	0	208	234	240	246	252	259	265	272	137										
Material de Manutenção e Conservação	58	118	10	0	0	0	0	0	0	0	0	0										
Hospital de Dia Oncológico - Quimioterapia	58	118	10	0	0	0	0	0	0	0	0	0										
Hospital de Dia Oncológico - Radioterapia	0	0	0	0	0	0	0	0	0	0	0	0										
Hospital de Dia Pediátrico	0	0	0	0	0	0	0	0	0	0	0	0										
Hospital de Dia Psiquiátrico	0	0	0	0	0	0	0	0	0	0	0	0										
Hospital de Dia de Hemodiálise	0	0	0	0	0	0	0	0	0	0	0	0										
Hospital de Dia de Infecciologia	0	0	0	0	0	0	0	0	0	0	0	0										
Outras Sessões Hospital Dia Médico	0	0	0	0	0	0	0	0	0	0	0	0										
Outro Material	0	0	0	0	0	0	0	0	0	0	0	0										
Hospital de Dia Oncológico - Quimioterapia	0	0	0	0	0	0	0	0	0	0	0	0										
Hospital de Dia Oncológico - Radioterapia	0	0	0	0	0	0	0	0	0	0	0	0										
Hospital de Dia Pediátrico	0	0	0	0	0	0	0	0	0	0	0	0										
Hospital de Dia Psiquiátrico	0	0	0	0	0	0	0	0	0	0	0	0										
Hospital de Dia de Hemodiálise	0	0	0	0	0	0	0	0	0	0	0	0										
Hospital de Dia de Infecciologia	0	0	0	0	0	0	0	0	0	0	0	0										
Outras Sessões Hospital Dia Médico	0	0	0	0	0	0	0	0	0	0	0	0										
Ensino Médico Pré-Graduado	0	0	0	0	0	0	0	0	0	0	0	0										
Hospital de Dia Oncológico - Quimioterapia	0	0	0	0	0	0	0	0	0	0	0	0										
Hospital de Dia Oncológico - Radioterapia	0	0	0	0	0	0	0	0	0	0	0	0										
Hospital de Dia Pediátrico	0	0	0	0	0	0	0	0	0	0	0	0										
Hospital de Dia Psiquiátrico	0	0	0	0	0	0	0	0	0	0	0	0										
Hospital de Dia de Hemodiálise	0	0	0	0	0	0	0	0	0	0	0	0										

Hospital de Dia	31-Dez-08	30-Jun-09	31-Dez-09	31-Jan-10	30-Jun-10	31-Dez-10	30-Jun-11	31-Dez-11	30-Jun-12	31-Dez-12	30-Jun-13	31-Dez-13	30-Jun-14	31-Dez-14	30-Jun-15	31-Dez-15	30-Jun-16	31-Dez-16	30-Jun-17	31-Dez-17	30-Jun-18	31-Dez-18
Hospital de Dia de Infecciologia	0	0	0	0	0	0	0	0	0	0	0	0										
Outras Sessões Hospital Dia Médico	0	0	0	0	0	0	0	0	0	0	0	0										
Total Custo das Existências Vendidas e Consumidas - Base Anual	**27.198**	**55.331**	**4.793**	**109.405**	**123.123**	**125.899**	**129.163**	**132.229**	**135.897**	**139.381**	**142.797**	**72.228**										

Custo das Existências Vendidas e Consumidas - Base Semestral	**31-Dez-08**	**30-Jun-09**	**31-Dez-09**	**31-Jan-10**	**30-Jun-10**	**31-Dez-10**	**30-Jun-11**	**31-Dez-11**	**30-Jun-12**	**31-Dez-12**	**30-Jun-13**	**31-Dez-13**	**30-Jun-14**	**31-Dez-14**	**30-Jun-15**	**31-Dez-15**	**30-Jun-16**	**31-Dez-16**	**30-Jun-17**	**31-Dez-17**	**30-Jun-18**	**31-Dez-18**
(valores em milhares de Euros)	PT	PT	PT	PT	NEH	NEH	NEH	NEH	NEH	NEH	NEH	NEH	NEH	NEH	NEH	NEH	NEH	NEH	NEH	NEH	NEH	NEH
Custo (não incluindo IVA)																						
Produtos Farmacêuticos	1	1	1	0	19	23	23	24	24	24	24	25	25	25	26	26	26	27	27	27	27	-
Hospital de Dia Oncológico - Quimioterapia	1	1	1	0	0	0	0	0	0	0	0	0	0	0	0	0	0	0	0	0	0	-
Hospital de Dia Oncológico - Radioterapia	-	-	-	-	-	-	-	-	-	-	-	-	-	-	-	-	-	-	-	-	-	-
Hospital de Dia Pediátrico	-	-	-	-	0	0	0	0	0	0	0	0	0	0	0	0	0	0	0	0	0	-
Hospital de Dia Psiquiátrico	-	-	-	-	2	2	3	3	3	3	3	3	3	3	3	3	3	3	3	3	3	-
Hospital de Dia de Hemodiálise	-	-	-	-	-	-	-	-	-	-	-	-	-	-	-	-	-	-	-	-	-	-
Hospital de Dia de Infecciologia	-	-	-	-	-	-	-	-	-	-	-	-	-	-	-	-	-	-	-	-	-	-
Outras Sessões Hospital Dia Médico	-	-	-	-	16	20	20	20	20	21	21	21	21	22	22	22	23	23	23	23	24	-
Material de Consumo Clínico	19	19	20	3	19	23	23	24	24	24	25	25	25	26	26	26	27	27	27	28	28	-
Hospital de Dia Oncológico - Quimioterapia	19	19	20	3	16	19	20	20	20	20	21	21	21	21	22	22	22	23	23	23	23	-
Hospital de Dia Oncológico - Radioterapia	-	-	-	-	-	-	-	-	-	-	-	-	-	-	-	-	-	-	-	-	-	-
Hospital de Dia Pediátrico	-	-	-	-	0	0	0	0	0	0	0	0	0	0	0	0	0	0	0	0	0	-
Hospital de Dia Psiquiátrico	-	-	-	-	1	1	1	1	1	1	1	1	1	1	1	1	1	1	1	1	1	-
Hospital de Dia de Hemodiálise	-	-	-	-	-	-	-	-	-	-	-	-	-	-	-	-	-	-	-	-	-	-
Hospital de Dia de Infecciologia	-	-	-	-	-	-	-	-	-	-	-	-	-	-	-	-	-	-	-	-	-	-
Outras Sessões Hospital Dia Médico	-	-	-	-	2	2	2	2	2	2	2	3	3	3	3	3	3	3	3	3	3	-
Produtos Alimentares	-	-	-	-	-	-	-	-	-	-	-	-	-	-	-	-	-	-	-	-	-	-
Hospital de Dia Oncológico - Quimioterapia	-	-	-	-	-	-	-	-	-	-	-	-	-	-	-	-	-	-	-	-	-	-
Hospital de Dia Oncológico - Radioterapia	-	-	-	-	-	-	-	-	-	-	-	-	-	-	-	-	-	-	-	-	-	-
Hospital de Dia Pediátrico	-	-	-	-	-	-	-	-	-	-	-	-	-	-	-	-	-	-	-	-	-	-
Hospital de Dia Psiquiátrico	-	-	-	-	-	-	-	-	-	-	-	-	-	-	-	-	-	-	-	-	-	-
Hospital de Dia de Hemodiálise	-	-	-	-	-	-	-	-	-	-	-	-	-	-	-	-	-	-	-	-	-	-
Hospital de Dia de Infecciologia	-	-	-	-	-	-	-	-	-	-	-	-	-	-	-	-	-	-	-	-	-	-
Outras Sessões Hospital Dia Médico	-	-	-	-	-	-	-	-	-	-	-	-	-	-	-	-	-	-	-	-	-	-
Material de Consumo Hoteleiro	2	2	2	0	5	6	7	7	7	7	7	7	7	7	7	7	7	7	8	8	8	-
Hospital de Dia Oncológico - Quimioterapia	2	2	2	0	1	1	1	1	1	1	1	2	2	2	2	2	2	2	2	2	2	-
Hospital de Dia Oncológico - Radioterapia	-	-	-	-	-	-	-	-	-	-	-	-	-	-	-	-	-	-	-	-	-	-
Hospital de Dia Pediátrico	-	-	-	-	0	0	0	0	0	0	0	0	0	0	0	0	0	0	0	0	0	-
Hospital de Dia Psiquiátrico	-	-	-	-	0	0	0	0	0	0	0	0	0	0	0	0	0	0	0	0	0	-
Hospital de Dia de Hemodiálise	-	-	-	-	-	-	-	-	-	-	-	-	-	-	-	-	-	-	-	-	-	-
Hospital de Dia de Infecciologia	-	-	-	-	-	-	-	-	-	-	-	-	-	-	-	-	-	-	-	-	-	-
Outras Sessões Hospital Dia Médico	-	-	-	-	4	5	5	5	5	5	5	5	5	5	5	5	5	6	6	6	6	-
Material de Consumo Administrativo	0	0	0	0	0	0	0	0	0	0	0	0	0	0	0	0	1	1	1	1	1	-
Hospital de Dia Oncológico - Quimioterapia	0	0	0	0	0	0	0	0	0	0	0	0	0	0	0	0	0	0	0	0	0	-
Hospital de Dia Oncológico - Radioterapia	-	-	-	-	-	-	-	-	-	-	-	-	-	-	-	-	-	-	-	-	-	-
Hospital de Dia Pediátrico	-	-	-	-	0	0	0	0	0	0	0	0	0	0	0	0	0	0	0	0	0	-
Hospital de Dia Psiquiátrico	-	-	-	-	0	0	0	0	0	0	0	0	0	0	0	0	0	0	0	0	0	-
Hospital de Dia de Hemodiálise	-	-	-	-	-	-	-	-	-	-	-	-	-	-	-	-	-	-	-	-	-	-
Hospital de Dia de Infecciologia	-	-	-	-	-	-	-	-	-	-	-	-	-	-	-	-	-	-	-	-	-	-
Outras Sessões Hospital Dia Médico	-	-	-	-	0	0	0	0	0	0	0	0	0	0	0	0	0	0	0	0	0	-
Material de Manutenção e Conservação	0	0	0	0	-	-	-	-	-	-	-	-	-	-	-	-	-	-	-	-	-	-
Hospital de Dia Oncológico - Quimioterapia	0	0	0	0	-	-	-	-	-	-	-	-	-	-	-	-	-	-	-	-	-	-
Hospital de Dia Oncológico - Radioterapia	-	-	-	-	-	-	-	-	-	-	-	-	-	-	-	-	-	-	-	-	-	-
Hospital de Dia Pediátrico	-	-	-	-	-	-	-	-	-	-	-	-	-	-	-	-	-	-	-	-	-	-
Hospital de Dia Psiquiátrico	-	-	-	-	-	-	-	-	-	-	-	-	-	-	-	-	-	-	-	-	-	-
Hospital de Dia de Hemodiálise	-	-	-	-	-	-	-	-	-	-	-	-	-	-	-	-	-	-	-	-	-	-
Hospital de Dia de Infecciologia	-	-	-	-	-	-	-	-	-	-	-	-	-	-	-	-	-	-	-	-	-	-
Outras Sessões Hospital Dia Médico	-	-	-	-	-	-	-	-	-	-	-	-	-	-	-	-	-	-	-	-	-	-
Outro Material	-	-	-	-	-	-	-	-	-	-	-	-	-	-	-	-	-	-	-	-	-	-
Hospital de Dia Oncológico - Quimioterapia	-	-	-	-	-	-	-	-	-	-	-	-	-	-	-	-	-	-	-	-	-	-
Hospital de Dia Oncológico - Radioterapia	-	-	-	-	-	-	-	-	-	-	-	-	-	-	-	-	-	-	-	-	-	-
Hospital de Dia Pediátrico	-	-	-	-	-	-	-	-	-	-	-	-	-	-	-	-	-	-	-	-	-	-
Hospital de Dia Psiquiátrico	-	-	-	-	-	-	-	-	-	-	-	-	-	-	-	-	-	-	-	-	-	-
Hospital de Dia de Hemodiálise	-	-	-	-	-	-	-	-	-	-	-	-	-	-	-	-	-	-	-	-	-	-
Hospital de Dia de Infecciologia	-	-	-	-	-	-	-	-	-	-	-	-	-	-	-	-	-	-	-	-	-	-
Outras Sessões Hospital Dia Médico	-	-	-	-	-	-	-	-	-	-	-	-	-	-	-	-	-	-	-	-	-	-
Ensino Médico Pré-Graduado	-	-	-	-	-	-	-	-	-	-	-	-	-	-	-	-	-	-	-	-	-	-
Hospital de Dia Oncológico - Quimioterapia	-	-	-	-	-	-	-	-	-	-	-	-	-	-	-	-	-	-	-	-	-	-
Hospital de Dia Oncológico - Radioterapia	-	-	-	-	-	-	-	-	-	-	-	-	-	-	-	-	-	-	-	-	-	-
Hospital de Dia Pediátrico	-	-	-	-	-	-	-	-	-	-	-	-	-	-	-	-	-	-	-	-	-	-
Hospital de Dia Psiquiátrico	-	-	-	-	-	-	-	-	-	-	-	-	-	-	-	-	-	-	-	-	-	-
Hospital de Dia de Hemodiálise	-	-	-	-	-	-	-	-	-	-	-	-	-	-	-	-	-	-	-	-	-	-
Hospital de Dia de Infecciologia	-	-	-	-	-	-	-	-	-	-	-	-	-	-	-	-	-	-	-	-	-	-
Outras Sessões Hospital Dia Médico	-	-	-	-	-	-	-	-	-	-	-	-	-	-	-	-	-	-	-	-	-	-
Custo Total																						
Produtos Farmacêuticos	1	1	1	0	20	24	24	25	25	25	25	26	26	27	27	27	28	28	28	29	29	-
Hospital de Dia Oncológico - Quimioterapia	1	1	1	0	0	0	0	0	0	0	0	0	0	0	0	0	0	0	1	1	1	-
Hospital de Dia Oncológico - Radioterapia	-	-	-	-	-	-	-	-	-	-	-	-	-	-	-	-	-	-	-	-	-	-
Hospital de Dia Pediátrico	-	-	-	-	0	0	0	0	0	0	0	0	0	0	0	0	0	0	0	0	0	-
Hospital de Dia Psiquiátrico	-	-	-	-	2	3	3	3	3	3	3	3	3	3	3	3	3	3	3	3	3	-
Hospital de Dia de Hemodiálise	-	-	-	-	-	-	-	-	-	-	-	-	-	-	-	-	-	-	-	-	-	-
Hospital de Dia de Infecciologia	-	-	-	-	-	-	-	-	-	-	-	-	-	-	-	-	-	-	-	-	-	-
Outras Sessões Hospital Dia Médico	-	-	-	-	17	21	21	21	21	22	22	22	22	23	23	23	24	24	24	25	25	-
Material de Consumo Clínico	23	23	24	4	23	28	28	29	29	29	30	30	30	31	31	32	32	33	33	33	34	-
Hospital de Dia Oncológico - Quimioterapia	23	23	24	4	19	24	24	24	24	25	25	25	26	26	26	27	27	27	28	28	28	-
Hospital de Dia Oncológico - Radioterapia	-	-	-	-	-	-	-	-	-	-	-	-	-	-	-	-	-	-	-	-	-	-
Hospital de Dia Pediátrico	-	-	-	-	0	0	0	0	0	0	0	0	0	0	0	0	0	0	0	0	0	-
Hospital de Dia Psiquiátrico	-	-	-	-	1	1	1	1	1	1	1	1	1	1	1	1	1	1	1	2	2	-
Hospital de Dia de Hemodiálise	-	-	-	-	-	-	-	-	-	-	-	-	-	-	-	-	-	-	-	-	-	-
Hospital de Dia de Infecciologia	-	-	-	-	-	-	-	-	-	-	-	-	-	-	-	-	-	-	-	-	-	-
Outras Sessões Hospital Dia Médico	-	-	-	-	2	3	3	3	3	3	3	3	3	3	3	3	3	3	3	3	3	-
Produtos Alimentares	-	-	-	-	-	-	-	-	-	-	-	-	-	-	-	-	-	-	-	-	-	-
Hospital de Dia Oncológico - Quimioterapia	-	-	-	-	-	-	-	-	-	-	-	-	-	-	-	-	-	-	-	-	-	-
Hospital de Dia Oncológico - Radioterapia	-	-	-	-	-	-	-	-	-	-	-	-	-	-	-	-	-	-	-	-	-	-
Hospital de Dia Pediátrico	-	-	-	-	-	-	-	-	-	-	-	-	-	-	-	-	-	-	-	-	-	-

2008-10-03

2011446

Hospital de Dia	31-Dez-08	30-Jun-09	31-Dez-09	31-Jan-10	30-Jun-10	31-Dez-10	30-Jun-11	31-Dez-11	30-Jun-12	31-Dez-12	30-Jun-13	31-Dez-13	30-Jun-14	31-Dez-14	30-Jun-15	31-Dez-15	30-Jun-16	31-Dez-16	30-Jun-17	31-Dez-17	30-Jun-18	31-Dez-18
Hospital de Dia Psiquiátrico	-	-	-	-	-	-	-	-	-	-	-	-	-	-	-	-	-	-	-	-	-	-
Hospital de Dia de Hemodiálise	-	-	-	-	-	-	-	-	-	-	-	-	-	-	-	-	-	-	-	-	-	-
Hospital de Dia de Infecciologia	-	-	-	-	-	-	-	-	-	-	-	-	-	-	-	-	-	-	-	-	-	-
Outras Sessões Hospital Dia Médico	-	-	-	-	-	-	-	-	-	-	-	-	-	-	-	-	-	-	-	-	-	-
Material de Consumo Hoteleiro	2	2	2	0	6	8	8	8	8	8	8	8	9	9	9	9	9	9	9	9	9	-
Hospital de Dia Oncológico - Quimioterapia	2	2	2	0	1	2	2	2	2	2	2	2	2	2	2	2	2	2	2	2	2	-
Hospital de Dia Oncológico - Radioterapia	-	-	-	-	-	-	-	-	-	-	-	-	-	-	-	-	-	-	-	-	-	-
Hospital de Dia Pediátrico	-	-	-	-	0	0	0	0	0	0	0	0	0	0	0	0	0	0	0	0	0	-
Hospital de Dia Psiquiátrico	-	-	-	-	0	0	0	0	0	0	0	0	0	0	0	0	0	0	0	0	0	-
Hospital de Dia de Hemodiálise	-	-	-	-	-	-	-	-	-	-	-	-	-	-	-	-	-	-	-	-	-	-
Hospital de Dia de Infecciologia	-	-	-	-	-	-	-	-	-	-	-	-	-	-	-	-	-	-	-	-	-	-
Outras Sessões Hospital Dia Médico	-	-	-	-	5	6	6	6	6	6	6	6	6	6	6	7	7	7	7	7	7	-
Material de Consumo Administrativo	1	1	1	0	0	1	1	1	1	1	1	1	1	1	1	1	1	1	1	1	1	-
Hospital de Dia Oncológico - Quimioterapia	1	1	1	0	0	0	0	0	0	0	0	0	0	0	0	0	0	0	0	0	0	-
Hospital de Dia Oncológico - Radioterapia	-	-	-	-	-	-	-	-	-	-	-	-	-	-	-	-	-	-	-	-	-	-
Hospital de Dia Pediátrico	-	-	-	-	0	0	0	0	0	0	0	0	0	0	0	0	0	0	0	0	0	-
Hospital de Dia Psiquiátrico	-	-	-	-	0	0	0	0	0	0	0	0	0	0	0	0	0	0	0	0	0	-
Hospital de Dia de Hemodiálise	-	-	-	-	-	-	-	-	-	-	-	-	-	-	-	-	-	-	-	-	-	-
Hospital de Dia de Infecciologia	-	-	-	-	-	-	-	-	-	-	-	-	-	-	-	-	-	-	-	-	-	-
Outras Sessões Hospital Dia Médico	-	-	-	-	0	0	0	0	0	0	0	0	0	0	0	0	0	0	0	0	0	-
Material de Manutenção e Conservação	0	0	0	0	-	-	-	-	-	-	-	-	-	-	-	-	-	-	-	-	-	-
Hospital de Dia Oncológico - Quimioterapia	0	0	0	0	-	-	-	-	-	-	-	-	-	-	-	-	-	-	-	-	-	-
Hospital de Dia Oncológico - Radioterapia	-	-	-	-	-	-	-	-	-	-	-	-	-	-	-	-	-	-	-	-	-	-
Hospital de Dia Pediátrico	-	-	-	-	-	-	-	-	-	-	-	-	-	-	-	-	-	-	-	-	-	-
Hospital de Dia Psiquiátrico	-	-	-	-	-	-	-	-	-	-	-	-	-	-	-	-	-	-	-	-	-	-
Hospital de Dia de Hemodiálise	-	-	-	-	-	-	-	-	-	-	-	-	-	-	-	-	-	-	-	-	-	-
Hospital de Dia de Infecciologia	-	-	-	-	-	-	-	-	-	-	-	-	-	-	-	-	-	-	-	-	-	-
Outras Sessões Hospital Dia Médico	-	-	-	-	-	-	-	-	-	-	-	-	-	-	-	-	-	-	-	-	-	-
Outro Material	-	-	-	-	-	-	-	-	-	-	-	-	-	-	-	-	-	-	-	-	-	-
Hospital de Dia Oncológico - Quimioterapia	-	-	-	-	-	-	-	-	-	-	-	-	-	-	-	-	-	-	-	-	-	-
Hospital de Dia Oncológico - Radioterapia	-	-	-	-	-	-	-	-	-	-	-	-	-	-	-	-	-	-	-	-	-	-
Hospital de Dia Pediátrico	-	-	-	-	-	-	-	-	-	-	-	-	-	-	-	-	-	-	-	-	-	-
Hospital de Dia Psiquiátrico	-	-	-	-	-	-	-	-	-	-	-	-	-	-	-	-	-	-	-	-	-	-
Hospital de Dia de Hemodiálise	-	-	-	-	-	-	-	-	-	-	-	-	-	-	-	-	-	-	-	-	-	-
Hospital de Dia de Infecciologia	-	-	-	-	-	-	-	-	-	-	-	-	-	-	-	-	-	-	-	-	-	-
Outras Sessões Hospital Dia Médico	-	-	-	-	-	-	-	-	-	-	-	-	-	-	-	-	-	-	-	-	-	-
Ensino Médico Pré-Graduado	-	-	-	-	-	-	-	-	-	-	-	-	-	-	-	-	-	-	-	-	-	-
Hospital de Dia Oncológico - Quimioterapia	-	-	-	-	-	-	-	-	-	-	-	-	-	-	-	-	-	-	-	-	-	-
Hospital de Dia Oncológico - Radioterapia	-	-	-	-	-	-	-	-	-	-	-	-	-	-	-	-	-	-	-	-	-	-
Hospital de Dia Pediátrico	-	-	-	-	-	-	-	-	-	-	-	-	-	-	-	-	-	-	-	-	-	-
Hospital de Dia Psiquiátrico	-	-	-	-	-	-	-	-	-	-	-	-	-	-	-	-	-	-	-	-	-	-
Hospital de Dia de Hemodiálise	-	-	-	-	-	-	-	-	-	-	-	-	-	-	-	-	-	-	-	-	-	-
Hospital de Dia de Infecciologia	-	-	-	-	-	-	-	-	-	-	-	-	-	-	-	-	-	-	-	-	-	-
Outras Sessões Hospital Dia Médico	-	-	-	-	-	-	-	-	-	-	-	-	-	-	-	-	-	-	-	-	-	-
Total Custo das Existências Vendidas e Consumidas	**27**	**27**	**28**	**5**	**49**	**60**	**61**	**62**	**63**	**63**	**64**	**65**	**66**	**67**	**67**	**69**	**69**	**70**	**71**	**72**	**72**	**-**

Fornecimentos e Serviços Externos - Base Anual	Cód. ImpCustos	Dez-2008	Dez-2009	Jan-2010	Dez-2010	Dez-2011	Dez-2012	Dez-2013	Dez-2014	Dez-2015	Dez-2016	Dez-2017	Jun-2018
(valores em Euros)		PT	PT	PT	NEH	NEH	NEH	NEH	NEH	NEH	NEH	NEH	NEH
Custo (não incluindo IVA)													
Meios Complementares de Diagnóstico e Terapêutica													
Exames Realizados no Exterior													
Imagiologia	1	1.718	3.494	280	1.180	1.342	1.387	1.436	1.482	1.525	1.569	1.609	813
Anatomia Patológica	1	0	0	0	0	0	0	0	0	0	0	0	0
Patologia Clínica	1	0	0	0	0	0	0	0	0	0	0	0	0
Imunohemoterapia	1	0	0	0	0	0	0	0	0	0	0	0	0
Medicina Física e de Reabilitação	1	0	0	0	0	0	0	0	0	0	0	0	0
Radioterapia	1	0	0	0	0	0	0	0	0	0	0	0	0
Exames Especiais													
Cardiologia	1	454	923	74	0	0	0	0	0	0	0	0	0
Gastroenterologia	1	177	361	31	0	0	0	0	0	0	0	0	0
Ginecologia/ Obstetrícia	1	0	0	0	0	0	0	0	0	0	0	0	0
Neurologia	1	25	51	4	0	0	0	0	0	0	0	0	0
Oftalmologia	1	0	0	0	0	0	0	0	0	0	0	0	0
Ortopedia	1	0	0	0	0	0	0	0	0	0	0	0	0
Otorrinolaringologia	1	0	0	0	0	0	0	0	0	0	0	0	0
Pneumologia	1	0	0	0	0	0	0	0	0	0	0	0	0
Urologia	1	0	0	0	0	0	0	0	0	0	0	0	0
Reumatologia	1	0	0	0	0	0	0	0	0	0	0	0	0
Medicina Nuclear	1	35	72	6	0	0	0	0	0	0	0	0	0
Nefrologia	1	0	0	0	0	0	0	0	0	0	0	0	0
Técnicas de Biologia Molecular e Citogenética	1	0	0	0	0	0	0	0	0	0	0	0	0
Neurofisiologia	1	0	0	0	0	0	0	0	0	0	0	0	0
Dermato-venereologia	1	0	0	0	0	0	0	0	0	0	0	0	0
Neuroradiologia	1	0	0	0	0	0	0	0	0	0	0	0	0
Imunoalergologia	1	0	0	0	0	0	0	0	0	0	0	0	0
Outros	1	0	0	0	0	0	0	0	0	0	0	0	0
Subcontratação de Serviços Clínicos e de Apoio Clínico	2	0	0	0	8.151	9.173	9.379	9.623	9.851	10.124	10.384	10.638	5.381
Transporte de doentes	3	0	0	0	0	0	0	0	0	0	0	0	0
Electricidade	4	2.197	4.457	386	3.556	3.959	4.033	4.108	4.183	4.265	4.345	4.433	2.242
Combustíveis													
Gás	5	988	2.006	174	2.328	2.592	2.641	2.690	2.739	2.792	2.845	2.902	1.468
Gasóleo	5	0	0	0	0	0	0	0	0	0	0	0	0
Água	6	1.318	2.674	232	4.868	5.420	5.522	5.625	5.727	5.838	5.948	6.069	3.070
Comunicações	7	2.197	4.457	386	2.751	3.063	3.121	3.179	3.237	3.300	3.362	3.430	1.735
Honorários													
Horas médico/ prevenção	9	0	0	0	0	0	0	0	0	0	0	0	0
Horas médico/ presença física	10	0	0	0	0	0	0	0	0	0	0	0	0
Horas médico/ outras	11	52	100	8	799	795	729	786	890	736	879	888	449
Horas enfermeiro	12	0	0	0	0	0	0	0	0	0	0	0	0
Horas outros	13	0	0	0	39	43	43	43	43	44	44	45	23
Conservação e Reparação													
Edifício e equipamentos fixos	15	439	891	77	0	0	0	0	0	0	0	0	0
Equipamentos gerais	16	338	685	59	1.266	1.410	1.438	1.467	1.500	1.529	1.560	1.591	805

Hospital de Dia

		31-Dez-08	30-Jun-09	31-Dez-09	31-Jan-10	30-Jun-10	31-Dez-10	30-Jun-11	31-Dez-11	30-Jun-12	31-Dez-12	30-Jun-13	31-Dez-13	30-Jun-14	31-Dez-14	30-Jun-15	31-Dez-15	30-Jun-16	31-Dez-16	30-Jun-17	31-Dez-17	30-Jun-18	31-Dez-18
Equipamentos informáticos	17	1.244	2.056	360	5.022	6.265	4.423	4.497	6.372	6.399	4.973	5.050	1.876										
Equipamentos médicos	18	669	1.357	118	3.484	3.872	3.937	4.004	4.072	4.143	4.213	4.285	2.168										
Limpeza e Higiene	19	3.075	6.240	541	5.609	6.244	6.362	6.481	6.598	6.727	6.853	6.992	3.537										
Vigilância e Segurança	20	6.783	13.762	1.192	14.130	15.746	16.057	16.374	16.695	17.028	17.364	17.712	8.959										
Serviços de Alimentação																							
Pequeno-almoço	21	149	303	24	309	357	374	394	417	432	452	462	233										
Almoço/ Jantar	21	1.777	3.606	287	3.392	3.918	4.112	4.330	4.578	4.747	4.962	5.070	2.563										
Dietas especiais	21	178	361	29	339	392	411	433	458	475	496	507	256										
Lanches	21	93	189	15	669	773	811	854	903	937	979	1.000	506										
Ceias de doentes	21	81	164	13	526	607	637	671	710	736	769	786	397										
Ceias do pessoal	21	147	299	24	277	320	336	354	374	388	405	414	209										
Serviços de Lavandaria																							
Roupa Lisa	22	2.025	4.108	328	3.210	3.700	3.872	4.071	4.303	4.463	4.669	4.770	2.412										
Fardamentos	22	455	920	80	672	765	792	818	845	869	912	927	469										
Outros FSE																							
Internamento prolongado	24	0	0	0	0	0	0	0	0	0	0	0	0										
Reciclagem e tratamento de resíduos hospitalares III e IV	25	502	1.019	81	767	885	927	975	1.030	1.067	1.114	1.139	576										
Subcontrato de Esterilização	25	0	0	0	2.196	2.448	2.497	2.546	2.597	2.649	2.701	2.755	1.394										
Rendas e alugueres	27	0	0	0	0	0	0	0	0	0	0	0	0										
Desinfestações	28	110	223	19	212	236	240	245	249	254	259	264	133										
Livros e documentação técnica	29	30	60	5	86	95	96	96	97	99	98	100	51										
Material de escritório	30	773	1.568	136	976	1.088	1.109	1.132	1.154	1.177	1.201	1.225	620										
Trabalhos especializados	31	8.761	18.194	0	15.702	19.475	18.533	18.904	20.667	19.667	20.061	21.932	10.356										
Codificação clínica	32	0	0	0	0	0	0	0	0	0	0	0	0										
Contribuição para a ERS	33	0	84	88	0	99	101	103	106	109	111	114	116										
Sangue	34	2.061	4.182	362	3.903	4.351	4.438	4.527	4.617	4.710	4.804	4.900	2.478										
Polícia de Segurança Pública	35	0	0	0	0	0	0	0	0	0	0	0	0										
Reciclagem e tratamento de resíduos hospitalares I e II	36	275	557	48	584	650	663	675	687	701	714	728	368										
Roupa e consumíveis para higiene e conforto	37	1.977	4.012	348	4.445	4.948	5.042	5.136	5.229	5.331	5.431	5.541	2.803										
...	38	0	0	0	0	0	0	0	0	0	0	0	0										
...	38	0	0	0	0	0	0	0	0	0	0	0	0										
...	38	0	0	0	0	0	0	0	0	0	0	0	0										
...	38	0	0	0	0	0	0	0	0	0	0	0	0										
Outros custos fixos	42	8.120	9.260	995	3.816	4.607	4.699	4.793	4.889	4.986	5.086	5.188	2.631										
Seguros		6.158	12.083	1.127	8.098	8.348	8.515	8.891	9.133	9.345	9.536	9.221	6.379										
Custo (incluindo IVA)																							
Meios Complementares de Diagnóstico e Terapêutica																							
Exames Realizados no Exterior																							
Imagiologia	1	1.718	3.494	280	1.180	1.342	1.387	1.436	1.482	1.525	1.569	1.609	813										
Anatomia Patológica	1	-	-	-	-	-	-	-	-	-	-	-	-										
Patologia Clínica	1	-	-	-	-	-	-	-	-	-	-	-	-										
Imunohemoterapia	1	-	-	-	-	-	-	-	-	-	-	-	-										
Medicina Física e de Reabilitação	1	-	-	-	-	-	-	-	-	-	-	-	-										
Radioterapia	1	-	-	-	-	-	-	-	-	-	-	-	-										
Exames Especiais																							
Cardiologia	1	454	923	74	-	-	-	-	-	-	-	-	-										
Gastroenterologia	1	177	361	31	-	-	-	-	-	-	-	-	-										
Ginecologia/ Obstetrícia	1	-	-	-	-	-	-	-	-	-	-	-	-										
Neurologia	1	25	51	4	-	-	-	-	-	-	-	-	-										
Oftalmologia	1	-	-	-	-	-	-	-	-	-	-	-	-										
Ortopedia	1	-	-	-	-	-	-	-	-	-	-	-	-										
Otorrinolaringologia	1	-	-	-	-	-	-	-	-	-	-	-	-										
Pneumologia	1	-	-	-	-	-	-	-	-	-	-	-	-										
Urologia	1	-	-	-	-	-	-	-	-	-	-	-	-										
Reumatologia	1	-	-	-	-	-	-	-	-	-	-	-	-										
Medicina Nuclear	1	35	72	6	-	-	-	-	-	-	-	-	-										
Nefrologia	1	-	-	-	-	-	-	-	-	-	-	-	-										
Técnicas de Biologia Molecular e Citogenética	1	-	-	-	-	-	-	-	-	-	-	-	-										
Neurofisiologia	1	-	-	-	-	-	-	-	-	-	-	-	-										
Dermato-venereologia	1	-	-	-	-	-	-	-	-	-	-	-	-										
Neuroradiologia	1	-	-	-	-	-	-	-	-	-	-	-	-										
Imunoalergologia	1	-	-	-	-	-	-	-	-	-	-	-	-										
Outros	1	-	-	-	-	-	-	-	-	-	-	-	-										
Subcontratação de Serviços Clínicos e de Apoio Clínico	2	-	-	-	8.151	9.173	9.379	9.623	9.851	10.124	10.384	10.638	5.381										
Transporte de doentes	3	-	-	-	-	-	-	-	-	-	-	-	-										
Electricidade	4	2.306	4.680	406	3.733	4.157	4.235	4.314	4.392	4.478	4.562	4.654	2.354										
Combustíveis																							
Gás	5	1.038	2.106	183	2.445	2.722	2.773	2.825	2.876	2.932	2.987	3.048	1.541										
Gasóleo	5	-	-	-	-	-	-	-	-	-	-	-	-										
Água	6	1.384	2.808	243	5.111	5.691	5.798	5.906	6.013	6.130	6.246	6.372	3.223										
Comunicações	7	2.658	5.393	467	3.329	3.707	3.776	3.847	3.917	3.993	4.068	4.150	2.099										
Honorários																							
Horas médico/ prevenção	9	-	-	-	-	-	-	-	-	-	-	-	-										
Horas médico/ presença física	10	-	-	-	-	-	-	-	-	-	-	-	-										
Horas médico/ outras	11	52	100	8	799	795	729	786	890	736	879	888	449										
Horas enfermeiro	12	-	-	-	-	-	-	-	-	-	-	-	-										
Horas outros	13	-	-	-	39	43	43	43	43	44	44	45	23										
Conservação e Reparação																							
Edifício e equipamentos fixos	15	532	1.079	93	-	-	-	-	-	-	-	-	-										
Equipamentos gerais	16	409	829	72	1.531	1.706	1.741	1.775	1.815	1.850	1.887	1.925	973										
Equipamentos informáticos	17	1.505	2.487	435	6.076	7.580	5.352	5.441	7.710	7.743	6.017	6.111	2.269										
Equipamentos médicos	18	809	1.642	142	4.215	4.685	4.764	4.845	4.928	5.013	5.098	5.185	2.623										
Limpeza e Higiene	19	3.721	7.551	654	6.786	7.556	7.698	7.842	7.984	8.139	8.293	8.461	4.279										
Vigilância e Segurança	20	8.207	16.652	1.443	17.097	19.053	19.429	19.813	20.202	20.603	21.011	21.432	10.840										
Serviços de Alimentação																							
Pequeno-almoço	21	167	339	27	346	400	419	442	467	484	506	517	261										
Almoço/ Jantar	21	1.991	4.039	321	3.799	4.388	4.605	4.849	5.128	5.316	5.558	5.678	2.871										
Dietas especiais	21	199	404	32	380	439	461	485	513	532	556	568	287										
Lanches	21	104	211	17	750	866	909	957	1.012	1.049	1.097	1.120	566										
Ceias de doentes	21	90	183	15	589	680	714	752	795	824	862	880	445										
Ceias do pessoal	21	165	335	27	310	358	376	396	419	434	454	464	234										
Serviços de Lavandaria																							
Roupa Lisa	22	2.450	4.971	397	3.884	4.477	4.685	4.926	5.207	5.400	5.650	5.771	2.918										
Fardamentos	22	550	1.113	96	813	926	958	989	1.022	1.052	1.103	1.122	568										
Outros FSE																							
Internamento prolongado	24	-	-	-	-	-	-	-	-	-	-	-	-										

Hospital de Dia		31-Dez-08	30-Jun-09	31-Dez-09	31-Jan-10	30-Jun-10	31-Dez-10	30-Jun-11	31-Dez-11	30-Jun-12	31-Dez-12	30-Jun-13	31-Dez-13	30-Jun-14	31-Dez-14	30-Jun-15	31-Dez-15	30-Jun-16	31-Dez-16	30-Jun-17	31-Dez-17	30-Jun-18	31-Dez-18
Reciclagem e tratamento de resíduos hospitalares III e IV	25	607	1.233	98	928	1.070	1.122	1.180	1.246	1.291	1.348	1.378	697										
Subcontrato de Esterilização	26	-	-	-	2.658	2.962	3.021	3.081	3.142	3.205	3.268	3.334	1.686										
Rendas e alugueres	27	-	-	-	-	-	-	-	-	-	-	-	-										
Desinfestações	28	133	270	23	256	285	290	296	301	307	313	319	161										
Livros e documentação técnica	29	31	63	6	91	100	101	101	102	104	103	105	53										
Material de escritório	30	935	1.898	164	1.181	1.316	1.342	1.369	1.397	1.425	1.453	1.482	750										
Trabalhos especializados	31	10.601	22.015	-	18.999	23.565	22.425	22.873	25.007	23.797	24.273	26.538	12.531										
Codificação clínica	32	-	-	-	-	-	-	-	-	-	-	-	-										
Contribuição para a ERS	33	-	84	88	-	99	101	103	106	109	111	114	116										
Sangue	34	2.061	4.182	362	3.903	4.351	4.438	4.527	4.617	4.710	4.804	4.900	2.478										
Polícia de Segurança Pública	35	-	-	-	-	-	-	-	-	-	-	-	-										
Reciclagem e tratamento de resíduos hospitalares I e II	36	332	674	58	707	787	802	817	832	848	864	881	446										
Roupa e consumíveis para higiene e conforto	37	2.392	4.854	421	5.378	5.988	6.100	6.214	6.327	6.450	6.572	6.705	3.391										
...	38	-	-	-	-	-	-	-	-	-	-	-	-										
...	38	-	-	-	-	-	-	-	-	-	-	-	-										
...	38	-	-	-	-	-	-	-	-	-	-	-	-										
...	38	-	-	-	-	-	-	-	-	-	-	-	-										
Outros custos fixos	42	9.826	11.204	1.204	4.618	5.574	5.685	5.799	5.915	6.033	6.154	6.277	3.183										
Seguros		6.158	12.083	1.127	8.098	8.348	8.515	8.891	9.133	9.345	9.536	9.221	6.379										
Total Fornecimentos e Serviços Externos - Base Anual		**63.823**	**120.384**	**9.027**	**118.180**	**135.186**	**134.175**	**137.543**	**144.789**	**146.024**	**147.628**	**151.892**	**76.892**										
Total Fornecimentos e Serviços Externos - Custos Variáveis		8.785	17.914	1.522	21.968	25.055	25.890	26.967	28.180	28.920	30.120	30.792	15.629										
Total Fornecimentos e Serviços Externos - Custos Fixos		55.038	102.471	7.505	96.212	110.131	108.285	110.575	116.610	117.104	117.508	121.100	61.263										
Controlo		-	-	-	-	-	-	-	-	-	-	-	-										

Fornecimentos e Serviços Externos - Base Semestral	31-Dez-08	30-Jun-09	31-Dez-09	31-Jan-10	30-Jun-10	31-Dez-10	30-Jun-11	31-Dez-11	30-Jun-12	31-Dez-12	30-Jun-13	31-Dez-13	30-Jun-14	31-Dez-14	30-Jun-15	31-Dez-15	30-Jun-16	31-Dez-16	30-Jun-17	31-Dez-17	30-Jun-18	31-Dez-18
(valores em milhares de Euros)	PT	PT	PT	PT	NEH	NEH	NEH	NEH	NEH	NEH	NEH	NEH	NEH	NEH	NEH	NEH	NEH	NEH	NEH	NEH	NEH	NEH
Custo (não incluindo IVA)																						
Meios Complementares de Diagnóstico e Terapêutica																						
Exames Realizados no Exterior																						
Imagiologia	2	2	2	0	1	1	1	1	1	1	1	1	1	1	1	1	1	1	1	1	1	-
Anatomia Patológica	-	-	-	-	-	-	-	-	-	-	-	-	-	-	-	-	-	-	-	-	-	-
Patologia Clínica	-	-	-	-	-	-	-	-	-	-	-	-	-	-	-	-	-	-	-	-	-	-
Imunohemoterapia	-	-	-	-	-	-	-	-	-	-	-	-	-	-	-	-	-	-	-	-	-	-
Medicina Física e de Reabilitação	-	-	-	-	-	-	-	-	-	-	-	-	-	-	-	-	-	-	-	-	-	-
Radioterapia	-	-	-	-	-	-	-	-	-	-	-	-	-	-	-	-	-	-	-	-	-	-
Exames Especiais																						
Cardiologia	0	0	0	0	-	-	-	-	-	-	-	-	-	-	-	-	-	-	-	-	-	-
Gastroenterologia	0	0	0	0	-	-	-	-	-	-	-	-	-	-	-	-	-	-	-	-	-	-
Ginecologia/ Obstetrícia	-	-	-	-	-	-	-	-	-	-	-	-	-	-	-	-	-	-	-	-	-	-
Neurologia	0	0	0	0	-	-	-	-	-	-	-	-	-	-	-	-	-	-	-	-	-	-
Oftalmologia	-	-	-	-	-	-	-	-	-	-	-	-	-	-	-	-	-	-	-	-	-	-
Ortopedia	-	-	-	-	-	-	-	-	-	-	-	-	-	-	-	-	-	-	-	-	-	-
Otorrinolaringologia	-	-	-	-	-	-	-	-	-	-	-	-	-	-	-	-	-	-	-	-	-	-
Pneumologia	-	-	-	-	-	-	-	-	-	-	-	-	-	-	-	-	-	-	-	-	-	-
Urologia	-	-	-	-	-	-	-	-	-	-	-	-	-	-	-	-	-	-	-	-	-	-
Reumatologia	-	-	-	-	-	-	-	-	-	-	-	-	-	-	-	-	-	-	-	-	-	-
Medicina Nuclear	0	0	0	0	-	-	-	-	-	-	-	-	-	-	-	-	-	-	-	-	-	-
Nefrologia	-	-	-	-	-	-	-	-	-	-	-	-	-	-	-	-	-	-	-	-	-	-
Técnicas de Biologia Molecular e Citogenética	-	-	-	-	-	-	-	-	-	-	-	-	-	-	-	-	-	-	-	-	-	-
Neurofisiologia	-	-	-	-	-	-	-	-	-	-	-	-	-	-	-	-	-	-	-	-	-	-
Dermato-venereologia	-	-	-	-	-	-	-	-	-	-	-	-	-	-	-	-	-	-	-	-	-	-
Neuroradiologia	-	-	-	-	-	-	-	-	-	-	-	-	-	-	-	-	-	-	-	-	-	-
Imunoalergologia	-	-	-	-	-	-	-	-	-	-	-	-	-	-	-	-	-	-	-	-	-	-
Outros	-	-	-	-	-	-	-	-	-	-	-	-	-	-	-	-	-	-	-	-	-	-
Subcontratação de Serviços Clínicos e de Apoio Clínico	-	-	-	-	4	4	5	5	5	5	5	5	5	5	5	5	5	5	5	5	5	-
Transporte de doentes	-	-	-	-	-	-	-	-	-	-	-	-	-	-	-	-	-	-	-	-	-	-
Electricidade	2	2	2	0	2	2	2	2	2	2	2	2	2	2	2	2	2	2	2	2	2	-
Combustíveis																						
Gás	1	1	1	0	1	1	1	1	1	1	1	1	1	1	1	1	1	1	1	1	1	-
Gasóleo	-	-	-	-	-	-	-	-	-	-	-	-	-	-	-	-	-	-	-	-	-	-
Água	1	1	1	0	2	3	3	3	3	3	3	3	3	3	3	3	3	3	3	3	3	-
Comunicações	2	2	2	0	1	2	2	2	2	2	2	2	2	2	2	2	2	2	2	2	2	-
Honorários																						
Horas médico/ prevenção	-	-	-	-	-	-	-	-	-	-	-	-	-	-	-	-	-	-	-	-	-	-
Horas médico/ presença física	-	-	-	-	-	-	-	-	-	-	-	-	-	-	-	-	-	-	-	-	-	-
Horas médico/ outras	0	0	0	0	0	0	0	0	0	0	0	0	0	0	0	0	0	0	0	0	0	-
Horas enfermeiro	-	-	-	-	-	-	-	-	-	-	-	-	-	-	-	-	-	-	-	-	-	-
Horas outros	-	-	-	-	0	0	0	0	0	0	0	0	0	0	0	0	0	0	0	0	0	-
Conservação e Reparação																						
Edifício e equipamentos fixos	0	0	0	0	-	-	-	-	-	-	-	-	-	-	-	-	-	-	-	-	-	-
Equipamentos gerais	0	0	0	0	1	1	1	1	1	1	1	1	1	1	1	1	1	1	1	1	1	-
Equipamentos informáticos	1	1	1	0	2	3	3	3	2	2	2	2	3	3	3	3	2	3	3	3	2	-
Equipamentos médicos	1	1	1	0	2	2	2	2	2	2	2	2	2	2	2	2	2	2	2	2	2	-
Limpeza e Higiene	3	3	3	1	3	3	3	3	3	3	3	3	3	3	3	3	3	3	3	4	4	-
Vigilância e Segurança	7	7	7	1	6	8	8	8	8	8	8	8	8	8	8	8	9	9	9	9	9	-
Serviços de Alimentação																						
Pequeno-almoço	0	0	0	0	0	0	0	0	0	0	0	0	0	0	0	0	0	0	0	0	0	-
Almoço/ Jantar	2	2	2	0	2	2	2	2	2	2	2	2	2	2	2	2	2	2	3	3	3	-
Dietas especiais	0	0	0	0	0	0	0	0	0	0	0	0	0	0	0	0	0	0	0	0	0	-
Lanches	0	0	0	0	0	0	0	0	0	0	0	0	0	0	0	0	0	0	0	1	1	-
Ceias de doentes	0	0	0	0	0	0	0	0	0	0	0	0	0	0	0	0	0	0	0	0	0	-
Ceias do pessoal	0	0	0	0	0	0	0	0	0	0	0	0	0	0	0	0	0	0	0	0	0	-
Serviços de Lavandaria																						
Roupa Lisa	2	2	2	0	1	2	2	2	2	2	2	2	2	2	2	2	2	2	2	2	2	-
Fardamentos	0	0	0	0	0	0	0	0	0	0	0	0	0	0	0	0	0	0	0	0	0	-
Outros FSE																						
Internamento prolongado	-	-	-	-	-	-	-	-	-	-	-	-	-	-	-	-	-	-	-	-	-	-
Reciclagem e tratamento de resíduos hospitalares III e IV	1	1	1	0	0	0	0	0	0	0	0	0	1	1	1	1	1	1	1	1	1	-
Subcontrato de Esterilização	-	-	-	-	1	1	1	1	1	1	1	1	1	1	1	1	1	1	1	1	1	-
Rendas e alugueres	-	-	-	-	-	-	-	-	-	-	-	-	-	-	-	-	-	-	-	-	-	-
Desinfestações	0	0	0	0	0	0	0	0	0	0	0	0	0	0	0	0	0	0	0	0	0	-
Livros e documentação técnica	0	0	0	0	0	0	0	0	0	0	0	0	0	0	0	0	0	0	0	0	0	-
Material de escritório	1	1	1	0	0	1	1	1	1	1	1	1	1	1	1	1	1	1	1	1	1	-

Hospital de Dia	31-Dez-08	30-Jun-09	31-Dez-09	31-Jan-10	30-Jun-10	31-Dez-10	30-Jun-11	31-Dez-11	30-Jun-12	31-Dez-12	30-Jun-13	31-Dez-13	30-Jun-14	31-Dez-14	30-Jun-15	31-Dez-15	30-Jun-16	31-Dez-16	30-Jun-17	31-Dez-17	30-Jun-18	31-Dez-18
Trabalhos especializados	9	9	9	-	7	9	10	10	9	9	9	10	10	10	10	10	10	10	11	11	10	-
Codificação clínica	-	-	-	-	-	-	-	-	-	-	-	-	-	-	-	-	-	-	-	-	-	-
Contribuição para a ERS	-	0	0	0	-	-	0	0	0	0	0	0	0	0	0	0	0	0	0	0	0	-
Sangue	2	2	2	0	2	2	2	2	2	2	2	2	2	2	2	2	2	2	2	2	2	-
Polícia de Segurança Pública	-	-	-	-	-	-	-	-	-	-	-	-	-	-	-	-	-	-	-	-	-	-
Reciclagem e tratamento de resíduos hospitalares I e II	0	0	0	0	0	0	0	0	0	0	0	0	0	0	0	0	0	0	0	0	0	-
Roupa e consumíveis para higiene e conforto	2	2	2	0	2	2	2	2	3	3	3	3	3	3	3	3	3	3	3	3	3	-
...	-	-	-	-	-	-	-	-	-	-	-	-	-	-	-	-	-	-	-	-	-	-
...	-	-	-	-	-	-	-	-	-	-	-	-	-	-	-	-	-	-	-	-	-	-
...	-	-	-	-	-	-	-	-	-	-	-	-	-	-	-	-	-	-	-	-	-	-
...	-	-	-	-	-	-	-	-	-	-	-	-	-	-	-	-	-	-	-	-	-	-
Outros custos fixos	8	5	5	1	2	2	2	2	2	2	2	2	2	2	2	3	3	3	3	3	3	-
Seguros	6	6	6	1	4	4	4	4	4	4	4	4	5	5	5	5	5	5	5	5	6	-
Custo (incluindo IVA)																						
Meios Complementares de Diagnóstico e Terapêutica																						
Exames Realizados no Exterior																						
Imagiologia	2	2	2	0	1	1	1	1	1	1	1	1	1	1	1	1	1	1	1	1	1	-
Anatomia Patológica	-	-	-	-	-	-	-	-	-	-	-	-	-	-	-	-	-	-	-	-	-	-
Patologia Clínica	-	-	-	-	-	-	-	-	-	-	-	-	-	-	-	-	-	-	-	-	-	-
Imunohemoterapia	-	-	-	-	-	-	-	-	-	-	-	-	-	-	-	-	-	-	-	-	-	-
Medicina Física e de Reabilitação	-	-	-	-	-	-	-	-	-	-	-	-	-	-	-	-	-	-	-	-	-	-
Radioterapia	-	-	-	-	-	-	-	-	-	-	-	-	-	-	-	-	-	-	-	-	-	-
Exames Especiais																						
Cardiologia	0	0	0	0	-	-	-	-	-	-	-	-	-	-	-	-	-	-	-	-	-	-
Gastroenterologia	0	0	0	0	-	-	-	-	-	-	-	-	-	-	-	-	-	-	-	-	-	-
Ginecologia/ Obstetrícia	-	-	-	-	-	-	-	-	-	-	-	-	-	-	-	-	-	-	-	-	-	-
Neurologia	0	0	0	0	-	-	-	-	-	-	-	-	-	-	-	-	-	-	-	-	-	-
Oftalmologia	-	-	-	-	-	-	-	-	-	-	-	-	-	-	-	-	-	-	-	-	-	-
Ortopedia	-	-	-	-	-	-	-	-	-	-	-	-	-	-	-	-	-	-	-	-	-	-
Otorrinolaringologia	-	-	-	-	-	-	-	-	-	-	-	-	-	-	-	-	-	-	-	-	-	-
Pneumologia	-	-	-	-	-	-	-	-	-	-	-	-	-	-	-	-	-	-	-	-	-	-
Urologia	-	-	-	-	-	-	-	-	-	-	-	-	-	-	-	-	-	-	-	-	-	-
Reumatologia	-	-	-	-	-	-	-	-	-	-	-	-	-	-	-	-	-	-	-	-	-	-
Medicina Nuclear	0	0	0	0	-	-	-	-	-	-	-	-	-	-	-	-	-	-	-	-	-	-
Nefrologia	-	-	-	-	-	-	-	-	-	-	-	-	-	-	-	-	-	-	-	-	-	-
Técnicas de Biologia Molecular e Citogenética	-	-	-	-	-	-	-	-	-	-	-	-	-	-	-	-	-	-	-	-	-	-
Neurofisiologia	-	-	-	-	-	-	-	-	-	-	-	-	-	-	-	-	-	-	-	-	-	-
Dermato-venereologia	-	-	-	-	-	-	-	-	-	-	-	-	-	-	-	-	-	-	-	-	-	-
Neuroradiologia	-	-	-	-	-	-	-	-	-	-	-	-	-	-	-	-	-	-	-	-	-	-
Imunoalergologia	-	-	-	-	-	-	-	-	-	-	-	-	-	-	-	-	-	-	-	-	-	-
Outros	-	-	-	-	-	-	-	-	-	-	-	-	-	-	-	-	-	-	-	-	-	-
Subcontratação de Serviços Clínicos e de Apoio Clínico	-	-	-	-	4	4	5	5	5	5	5	5	5	5	5	5	5	5	5	5	5	-
Transporte de doentes	-	-	-	-	-	-	-	-	-	-	-	-	-	-	-	-	-	-	-	-	-	-
Electricidade	2	2	2	0	2	2	2	2	2	2	2	2	2	2	2	2	2	2	2	2	2	-
Combustíveis																						
Gás	1	1	1	0	1	1	1	1	1	1	1	1	1	1	1	1	1	2	2	2	2	-
Gasóleo	-	-	-	-	-	-	-	-	-	-	-	-	-	-	-	-	-	-	-	-	-	-
Água	1	1	1	0	2	3	3	3	3	3	3	3	3	3	3	3	3	3	3	3	3	-
Comunicações	3	3	3	0	1	2	2	2	2	2	2	2	2	2	2	2	2	2	2	2	2	-
Honorários																						
Horas médico/ prevenção	-	-	-	-	-	-	-	-	-	-	-	-	-	-	-	-	-	-	-	-	-	-
Horas médico/ presença física	-	-	-	-	-	-	-	-	-	-	-	-	-	-	-	-	-	-	-	-	-	-
Horas médico/ outras	0	0	0	0	0	0	0	0	0	0	0	0	0	0	0	0	0	0	0	0	0	-
Horas enfermeiro	-	-	-	-	-	-	-	-	-	-	-	-	-	-	-	-	-	-	-	-	-	-
Horas outros	-	-	-	-	0	0	0	0	0	0	0	0	0	0	0	0	0	0	0	0	0	-
Conservação e Reparação																						
Edifício e equipamentos fixos	1	1	1	0	-	-	-	-	-	-	-	-	-	-	-	-	-	-	-	-	-	-
Equipamentos gerais	0	0	0	0	1	1	1	1	1	1	1	1	1	1	1	1	1	1	1	1	1	-
Equipamentos informáticos	2	1	1	0	3	3	4	4	3	3	3	3	4	4	4	4	3	3	3	3	2	-
Equipamentos médicos	1	1	1	0	2	2	2	2	2	2	2	2	2	2	2	3	3	3	3	3	3	-
Limpeza e Higiene	4	4	4	1	3	4	4	4	4	4	4	4	4	4	4	4	4	4	4	4	4	-
Vigilância e Segurança	8	8	8	1	8	9	9	10	10	10	10	10	10	10	10	10	10	11	11	11	11	-
Serviços de Alimentação																						
Pequeno-almoço	0	0	0	0	0	0	0	0	0	0	0	0	0	0	0	0	0	0	0	0	0	-
Almoço/ Jantar	2	2	2	0	2	2	2	2	2	2	2	2	3	3	3	3	3	3	3	3	3	-
Dietas especiais	0	0	0	0	0	0	0	0	0	0	0	0	0	0	0	0	0	0	0	0	0	-
Lanches	0	0	0	0	0	0	0	0	0	0	0	0	1	1	1	1	1	1	1	1	1	-
Ceias de doentes	0	0	0	0	0	0	0	0	0	0	0	0	0	0	0	0	0	0	0	0	0	-
Ceias do pessoal	0	0	0	0	0	0	0	0	0	0	0	0	0	0	0	0	0	0	0	0	0	-
Serviços de Lavandaria																						
Roupa Lisa	2	2	3	0	2	2	2	2	2	2	2	2	3	3	3	3	3	3	3	3	3	-
Fardamentos	1	1	1	0	0	0	0	0	0	0	0	0	1	1	1	1	1	1	1	1	1	-
Outros FSE																						
Internamento prolongado	-	-	-	-	-	-	-	-	-	-	-	-	-	-	-	-	-	-	-	-	-	-
Reciclagem e tratamento de resíduos hospitalares III e IV	1	1	1	0	0	1	1	1	1	1	1	1	1	1	1	1	1	1	1	1	1	-
Subcontrato de Esterilização	-	-	-	-	1	1	1	1	2	2	2	2	2	2	2	2	2	2	2	2	2	-
Rendas e alugueres	-	-	-	-	-	-	-	-	-	-	-	-	-	-	-	-	-	-	-	-	-	-
Desinfestações	0	0	0	0	0	0	0	0	0	0	0	0	0	0	0	0	0	0	0	0	0	-
Livros e documentação técnica	0	0	0	0	0	0	0	0	0	0	0	0	0	0	0	0	0	0	0	0	0	-
Material de escritório	1	1	1	0	1	1	1	1	1	1	1	1	1	1	1	1	1	1	1	1	1	-
Trabalhos especializados	11	11	11	-	9	10	12	12	11	11	11	12	12	13	12	12	12	12	13	13	13	-
Codificação clínica	-	-	-	-	-	-	-	-	-	-	-	-	-	-	-	-	-	-	-	-	-	-
Contribuição para a ERS	-	0	0	0	-	-	0	0	0	0	0	0	0	0	0	0	0	0	0	0	0	-
Sangue	2	2	2	0	2	2	2	2	2	2	2	2	2	2	2	2	2	2	2	2	2	-
Polícia de Segurança Pública	-	-	-	-	-	-	-	-	-	-	-	-	-	-	-	-	-	-	-	-	-	-
Reciclagem e tratamento de resíduos hospitalares I e II	0	0	0	0	0	0	0	0	0	0	0	0	0	0	0	0	0	0	0	0	0	-
Roupa e consumíveis para higiene e conforto	2	2	2	0	2	3	3	3	3	3	3	3	3	3	3	3	3	3	3	3	3	-
...	-	-	-	-	-	-	-	-	-	-	-	-	-	-	-	-	-	-	-	-	-	-
...	-	-	-	-	-	-	-	-	-	-	-	-	-	-	-	-	-	-	-	-	-	-
...	-	-	-	-	-	-	-	-	-	-	-	-	-	-	-	-	-	-	-	-	-	-
...	-	-	-	-	-	-	-	-	-	-	-	-	-	-	-	-	-	-	-	-	-	-
Outros custos fixos	10	6	6	1	2	3	3	3	3	3	3	3	3	3	3	3	3	3	3	3	3	-
Seguros	6	6	6	1	4	4	4	4	4	4	4	4	5	5	5	5	5	5	5	5	6	-
Total Fornecimentos e Serviços Externos - Base Semestral	**64**	**60**	**61**	**9**	**53**	**65**	**67**	**68**	**67**	**67**	**68**	**69**	**72**	**73**	**72**	**74**	**73**	**74**	**75**	**77**	**77**	**0**
Total Fornecimentos e Serviços Externos - Custos Variáveis	9	9	9	2	10	12	12	13	13	13	13	14	14	14	14	15	15	15	15	16	16	0

Hospital de Dia	31-Dez-08	30-Jun-09	31-Dez-09	31-Jan-10	30-Jun-10	31-Dez-10	30-Jun-11	31-Dez-11	30-Jun-12	31-Dez-12	30-Jun-13	31-Dez-13	30-Jun-14	31-Dez-14	30-Jun-15	31-Dez-15	30-Jun-16	31-Dez-16	30-Jun-17	31-Dez-17	30-Jun-18	31-Dez-18
Total Fornecimentos e Serviços Externos - Custos Fixos	55	51	52	8	43	53	55	56	54	54	55	56	58	59	58	59	58	59	60	61	61	0
Controlo	-	-	-	-	-	-	-	-	-	-	-	-	-	-	-	-	-	-	-	-	-	

Custos com Pessoal - Base Anual	Dez-2008	Dez-2009	Jan-2010	Dez-2010	Dez-2011	Dez-2012	Dez-2013	Dez-2014	Dez-2015	Dez-2016	Dez-2017	Jun-2018
(valores em Euros)	PT	PT	PT	NEH	NEH	NEH	NEH	NEH	NEH	NEH	NEH	NEH
Ordenados e Salários	80.147	164.192	14.627	171.500	194.124	199.946	205.788	211.912	219.145	225.229	232.176	118.387
Pessoal Dirigente	12.822	26.224	2.290	15.839	17.797	18.298	18.813	19.343	19.888	20.448	21.024	10.719
Pessoal Médico	2.212	4.553	377	19.994	22.650	23.454	24.108	24.705	25.716	26.170	26.960	13.746
Outro Pessoal Técnico Superior	7.289	14.907	1.302	9.671	11.241	11.558	11.883	12.218	12.562	12.916	13.279	6.771
Pessoal de Enfermagem	29.806	61.149	5.577	75.756	85.873	88.435	91.200	94.121	97.637	100.645	103.914	52.990
Pessoal Técnico de Diagnóstico e Terapêutica	4	7	1	4	5	5	5	5	5	6	6	3
Pessoal Técnico-Profissional	11.113	22.729	1.985	21.231	23.845	24.506	25.185	25.878	26.601	27.339	28.112	14.333
Pessoal Administrativo	6.054	12.381	1.081	8.085	9.084	9.340	9.603	9.873	10.151	10.437	10.731	5.471
Pessoal Operário	1.605	3.283	287	628	706	726	746	767	789	811	834	425
Pessoal Auxiliar	9.127	18.724	1.708	20.292	22.923	23.625	24.244	25.001	25.795	26.457	27.316	13.929
Outro Pessoal	115	234	20	0	0	0	0	0	0	0	0	0
Subsídio de Férias e Natal	13.358	27.365	2.438	28.583	32.354	33.324	34.298	35.319	36.524	37.538	38.696	19.731
Pessoal Dirigente	2.137	4.371	382	2.640	2.966	3.050	3.136	3.224	3.315	3.408	3.504	1.787
Pessoal Médico	369	759	63	3.332	3.775	3.909	4.018	4.117	4.286	4.362	4.493	2.291
Outro Pessoal Técnico Superior	1.215	2.485	217	1.612	1.874	1.926	1.981	2.036	2.094	2.153	2.213	1.128
Pessoal de Enfermagem	4.968	10.192	929	12.626	14.312	14.739	15.200	15.687	16.273	16.774	17.319	8.832
Pessoal Técnico de Diagnóstico e Terapêutica	1	1	0	1	1	1	1	1	1	1	1	1
Pessoal Técnico-Profissional	1.852	3.788	331	3.538	3.974	4.084	4.197	4.313	4.434	4.557	4.685	2.389
Pessoal Administrativo	1.009	2.064	180	1.347	1.514	1.557	1.600	1.646	1.692	1.739	1.788	912
Pessoal Operário	268	547	48	105	118	121	124	128	131	135	139	71
Pessoal Auxiliar	1.521	3.121	285	3.382	3.821	3.937	4.041	4.167	4.299	4.409	4.553	2.322
Outro Pessoal	19	39	3	0	0	0	0	0	0	0	0	0
Horas Extraordinárias, Noites e Suplementos	7.400	15.177	1.375	18.241	20.662	21.286	21.922	22.604	23.415	24.090	24.861	12.677
Pessoal Dirigente	0	0	0	0	0	0	0	0	0	0	0	0
Pessoal Médico	129	266	22	1.166	1.321	1.368	1.406	1.441	1.500	1.527	1.573	802
Outro Pessoal Técnico Superior	255	522	46	338	393	405	416	428	440	452	465	237
Pessoal de Enfermagem	4.868	9.988	911	12.374	14.026	14.444	14.896	15.373	15.947	16.439	16.973	8.655
Pessoal Técnico de Diagnóstico e Terapêutica	0	0	0	0	0	0	0	0	0	0	0	0
Pessoal Técnico-Profissional	389	796	69	743	835	858	881	906	931	957	984	502
Pessoal Administrativo	212	433	38	283	318	327	336	346	355	365	376	191
Pessoal Operário	56	115	10	22	25	25	26	27	28	28	29	15
Pessoal Auxiliar	1.491	3.058	279	3.314	3.744	3.859	3.960	4.083	4.213	4.321	4.462	2.275
Outro Pessoal	0	0	0	0	0	0	0	0	0	0	0	0
Seguros de Acidentes de Trabalho	0	0	0	0	0	0	0	0	0	0	0	0
Pessoal Dirigente	0	0	0	0	0	0	0	0	0	0	0	0
Pessoal Médico	0	0	0	0	0	0	0	0	0	0	0	0
Outro Pessoal Técnico Superior	0	0	0	0	0	0	0	0	0	0	0	0
Pessoal de Enfermagem	0	0	0	0	0	0	0	0	0	0	0	0
Pessoal Técnico de Diagnóstico e Terapêutica	0	0	0	0	0	0	0	0	0	0	0	0
Pessoal Técnico-Profissional	0	0	0	0	0	0	0	0	0	0	0	0
Pessoal Administrativo	0	0	0	0	0	0	0	0	0	0	0	0
Pessoal Operário	0	0	0	0	0	0	0	0	0	0	0	0
Pessoal Auxiliar	0	0	0	0	0	0	0	0	0	0	0	0
Outro Pessoal	0	0	0	0	0	0	0	0	0	0	0	0
Prémios de Desempenho	2.244	4.596	407	4.778	5.405	5.569	5.731	5.897	6.099	6.264	6.454	3.291
Pessoal Dirigente	748	1.530	134	924	1.038	1.067	1.097	1.128	1.160	1.193	1.226	625
Pessoal Médico	103	212	18	933	1.057	1.095	1.125	1.153	1.200	1.221	1.258	641
Outro Pessoal Técnico Superior	170	348	30	226	262	270	277	285	293	301	310	158
Pessoal de Enfermagem	695	1.427	130	1.768	2.004	2.063	2.128	2.196	2.278	2.348	2.425	1.236
Pessoal Técnico de Diagnóstico e Terapêutica	0	0	0	0	0	0	0	0	0	0	0	0
Pessoal Técnico-Profissional	259	530	46	495	556	572	588	604	621	638	656	334
Pessoal Administrativo	141	289	25	189	212	218	224	230	237	244	250	128
Pessoal Operário	19	38	3	7	8	8	9	9	9	9	10	5
Pessoal Auxiliar	106	218	20	237	267	276	283	292	301	309	319	163
Outro Pessoal	1	3	0	0	0	0	0	0	0	0	0	0
Formação	431	883	79	885	1.001	1.031	1.061	1.092	1.128	1.160	1.195	610
Pessoal Dirigente	18	37	3	23	26	27	27	28	29	30	31	16
Pessoal Médico	5	11	1	42	48	50	51	52	55	55	57	29
Outro Pessoal Técnico Superior	32	66	6	45	52	53	55	56	58	60	61	31
Pessoal de Enfermagem	102	209	19	315	358	368	380	392	407	419	433	221
Pessoal Técnico de Diagnóstico e Terapêutica	0	0	0	0	0	0	0	0	0	0	0	0
Pessoal Técnico-Profissional	116	237	21	201	226	232	238	245	252	259	266	136
Pessoal Administrativo	44	91	8	54	61	62	64	66	68	70	72	36
Pessoal Operário	17	34	3	6	7	7	7	8	8	8	8	4
Pessoal Auxiliar	96	196	18	199	225	231	238	245	253	259	268	136
Outro Pessoal	1	2	0	0	0	0	0	0	0	0	0	0
Medicina do Trabalho	202	413	37	414	468	482	496	511	527	542	559	285
Pessoal Dirigente	8	17	2	11	12	12	13	13	14	14	14	7
Pessoal Médico	2	5	0	20	22	23	24	24	25	26	27	14
Outro Pessoal Técnico Superior	15	31	3	21	24	25	26	26	27	28	29	15
Pessoal de Enfermagem	48	98	9	148	167	172	178	183	190	196	202	103
Pessoal Técnico de Diagnóstico e Terapêutica	0	0	0	0	0	0	0	0	0	0	0	0
Pessoal Técnico-Profissional	54	111	10	94	106	108	111	115	118	121	124	63
Pessoal Administrativo	21	42	4	25	28	29	30	31	32	33	33	17
Pessoal Operário	8	16	1	3	3	3	3	4	4	4	4	2
Pessoal Auxiliar	45	92	8	93	105	108	111	115	118	121	125	64
Outro Pessoal	1	1	0	0	0	0	0	0	0	0	0	0
Subsídio de Refeição - Função Pública	4.921	10.080	898	9.602	10.857	11.178	11.500	11.844	12.232	12.574	12.962	6.609
Pessoal Dirigente	205	420	37	250	281	289	297	306	314	323	332	169
Pessoal Médico	59	121	10	460	521	539	554	568	591	602	620	316
Outro Pessoal Técnico Superior	370	756	66	484	563	578	595	611	629	646	665	339
Pessoal de Enfermagem	1.163	2.386	218	3.421	3.878	3.993	4.118	4.250	4.409	4.545	4.692	2.393
Pessoal Técnico de Diagnóstico e Terapêutica	0	0	0	0	0	0	0	0	0	0	0	0
Pessoal Técnico-Profissional	1.322	2.703	236	2.180	2.448	2.516	2.586	2.657	2.731	2.807	2.886	1.471
Pessoal Administrativo	507	1.036	90	584	656	675	694	713	733	754	775	395
Pessoal Operário	192	392	34	67	75	77	79	82	84	86	89	45
Pessoal Auxiliar	1.090	2.236	204	2.156	2.436	2.510	2.576	2.656	2.741	2.811	2.902	1.480
Outro Pessoal	14	28	2	0	0	0	0	0	0	0	0	0
Subsídio de Refeição - Outros Regimes	0	0	0	759	858	883	909	936	967	994	1.024	522

Hospital de Dia	31-Dez-08	30-Jun-09	31-Dez-09	31-Jan-10	30-Jun-10	31-Dez-10	30-Jun-11	31-Dez-11	30-Jun-12	31-Dez-12	30-Jun-13	31-Dez-13	30-Jun-14	31-Dez-14	30-Jun-15	31-Dez-15	30-Jun-16	31-Dez-16	30-Jun-17	31-Dez-17	30-Jun-18	31-Dez-18
Pessoal Dirigente	0	0	0	20	22	23	23	24	25	26	26	13										
Pessoal Médico	0	0	0	36	41	43	44	45	47	48	49	25										
Outro Pessoal Técnico Superior	0	0	0	38	44	46	47	48	50	51	53	27										
Pessoal de Enfermagem	0	0	0	270	306	316	325	336	348	359	371	189										
Pessoal Técnico de Diagnóstico e Terapêutica	0	0	0	0	0	0	0	0	0	0	0	0										
Pessoal Técnico-Profissional	0	0	0	172	193	199	204	210	216	222	228	116										
Pessoal Administrativo	0	0	0	46	52	53	55	56	58	60	61	31										
Pessoal Operário	0	0	0	5	6	6	6	6	7	7	7	4										
Pessoal Auxiliar	0	0	0	170	192	198	204	210	217	222	229	117										
Outro Pessoal	0	0	0	0	0	0	0	0	0	0	0	0										
---	0	0	0	0	0	0	0	0	0	0	0	0										
Pessoal Dirigente	0	0	0	0	0	0	0	0	0	0	0	0										
Pessoal Médico	0	0	0	0	0	0	0	0	0	0	0	0										
Outro Pessoal Técnico Superior	0	0	0	0	0	0	0	0	0	0	0	0										
Pessoal de Enfermagem	0	0	0	0	0	0	0	0	0	0	0	0										
Pessoal Técnico de Diagnóstico e Terapêutica	0	0	0	0	0	0	0	0	0	0	0	0										
Pessoal Técnico-Profissional	0	0	0	0	0	0	0	0	0	0	0	0										
Pessoal Administrativo	0	0	0	0	0	0	0	0	0	0	0	0										
Pessoal Operário	0	0	0	0	0	0	0	0	0	0	0	0										
Pessoal Auxiliar	0	0	0	0	0	0	0	0	0	0	0	0										
Outro Pessoal	0	0	0	0	0	0	0	0	0	0	0	0										
Outros Custos com Pessoal	0	0	0	0	0	0	0	0	0	0	0	0										
Pessoal Dirigente	0	0	0	0	0	0	0	0	0	0	0	0										
Pessoal Médico	0	0	0	0	0	0	0	0	0	0	0	0										
Outro Pessoal Técnico Superior	0	0	0	0	0	0	0	0	0	0	0	0										
Pessoal de Enfermagem	0	0	0	0	0	0	0	0	0	0	0	0										
Pessoal Técnico de Diagnóstico e Terapêutica	0	0	0	0	0	0	0	0	0	0	0	0										
Pessoal Técnico-Profissional	0	0	0	0	0	0	0	0	0	0	0	0										
Pessoal Administrativo	0	0	0	0	0	0	0	0	0	0	0	0										
Pessoal Operário	0	0	0	0	0	0	0	0	0	0	0	0										
Pessoal Auxiliar	0	0	0	0	0	0	0	0	0	0	0	0										
Outro Pessoal	0	0	0	0	0	0	0	0	0	0	0	0										
Encargos Sociais	15.136	31.010	2.766	33.699	38.147	39.292	40.442	41.650	43.078	44.278	45.648	23.276										
Pessoal Dirigente	2.244	4.589	401	2.848	3.200	3.290	3.383	3.478	3.576	3.677	3.780	1.927										
Pessoal Médico	407	837	69	3.781	4.283	4.435	4.559	4.672	4.863	4.949	5.098	2.600										
Outro Pessoal Técnico Superior	1.314	2.687	235	1.794	2.085	2.144	2.204	2.267	2.330	2.396	2.463	1.256										
Pessoal de Enfermagem	5.946	12.199	1.113	15.554	17.631	18.157	18.725	19.325	20.047	20.664	21.335	10.880										
Pessoal Técnico de Diagnóstico e Terapêutica	1	1	0	1	1	1	1	1	1	1	1	1										
Pessoal Técnico-Profissional	2.003	4.097	358	3.938	4.423	4.546	4.672	4.800	4.935	5.072	5.215	2.659										
Pessoal Administrativo	1.091	2.232	195	1.500	1.685	1.733	1.781	1.832	1.883	1.936	1.991	1.015										
Pessoal Operário	289	592	52	117	131	135	138	142	146	150	155	79										
Pessoal Auxiliar	1.821	3.735	341	4.166	4.707	4.851	4.978	5.133	5.296	5.432	5.608	2.860										
Outro Pessoal	20	41	4	0	0	0	0	0	0	0	0	0										
Total Custos com Pessoal - Base Anual	**123.839**	**253.716**	**22.625**	**268.462**	**303.877**	**312.992**	**322.146**	**331.764**	**343.116**	**352.668**	**363.574**	**185.389**										

Custos com Pessoal - Base Semestral	31-Dez-08	30-Jun-09	31-Dez-09	31-Jan-10	30-Jun-10	31-Dez-10	30-Jun-11	31-Dez-11	30-Jun-12	31-Dez-12	30-Jun-13	31-Dez-13	30-Jun-14	31-Dez-14	30-Jun-15	31-Dez-15	30-Jun-16	31-Dez-16	30-Jun-17	31-Dez-17	30-Jun-18	31-Dez-18
(valores em milhares de Euros)	PT	PT	PT	PT	NEH	NEH	NEH	NEH	NEH	NEH	NEH	NEH	NEH	NEH	NEH	NEH	NEH	NEH	NEH	NEH	NEH	NEH
Ordenados e Salários	80	81	83	15	77	94	96	98	99	101	102	104	105	107	109	110	112	113	115	117	118	0
Pessoal Dirigente	13	13	13	2	7	9	9	9	9	9	9	9	10	10	10	10	10	10	10	11	11	-
Pessoal Médico	2	2	2	0	9	11	11	11	12	12	12	12	12	12	13	13	13	13	13	14	14	-
Outro Pessoal Técnico Superior	7	7	8	1	4	5	6	6	6	6	6	6	6	6	6	6	6	6	7	7	7	-
Pessoal de Enfermagem	30	30	31	6	34	42	43	43	44	44	45	46	47	47	48	49	50	51	52	52	53	-
Pessoal Técnico de Diagnóstico e Terapêutica	0	0	0	0	0	0	0	0	0	0	0	0	0	0	0	0	0	0	0	0	0	-
Pessoal Técnico-Profissional	11	11	11	2	10	12	12	12	12	12	12	13	13	13	13	13	14	14	14	14	14	-
Pessoal Administrativo	6	6	6	1	4	4	5	5	5	5	5	5	5	5	5	5	5	5	5	5	5	-
Pessoal Operário	2	2	2	0	0	0	0	0	0	0	0	0	0	0	0	0	0	0	0	0	0	-
Pessoal Auxiliar	9	9	9	2	9	11	11	12	12	12	12	12	12	13	13	13	13	13	14	14	14	-
Outro Pessoal	0	0	0	0	-	-	-	-	-	-	-	-	-	-	-	-	-	-	-	-	-	-
Subsídio de Férias e Natal	13	14	14	2	13	16	16	16	17	17	17	17	18	18	18	18	19	19	19	20	20	0
Pessoal Dirigente	2	2	2	0	1	1	1	1	2	2	2	2	2	2	2	2	2	2	2	2	2	-
Pessoal Médico	0	0	0	0	1	2	2	2	2	2	2	2	2	2	2	2	2	2	2	2	2	-
Outro Pessoal Técnico Superior	1	1	1	0	1	1	1	1	1	1	1	1	1	1	1	1	1	1	1	1	1	-
Pessoal de Enfermagem	5	5	5	1	6	7	7	7	7	7	8	8	8	8	8	8	8	8	9	9	9	-
Pessoal Técnico de Diagnóstico e Terapêutica	0	0	0	0	0	0	0	0	0	0	0	0	0	0	0	0	0	0	0	0	0	-
Pessoal Técnico-Profissional	2	2	2	0	2	2	2	2	2	2	2	2	2	2	2	2	2	2	2	2	2	-
Pessoal Administrativo	1	1	1	0	1	1	1	1	1	1	1	1	1	1	1	1	1	1	1	1	1	-
Pessoal Operário	0	0	0	0	0	0	0	0	0	0	0	0	0	0	0	0	0	0	0	0	0	-
Pessoal Auxiliar	2	2	2	0	2	2	2	2	2	2	2	2	2	2	2	2	2	2	2	2	2	-
Outro Pessoal	0	0	0	0	-	-	-	-	-	-	-	-	-	-	-	-	-	-	-	-	-	-
Horas Extraordinárias, Noites e Suplementos	7	8	8	1	8	10	10	10	11	11	11	11	11	11	12	12	12	12	12	13	13	0
Pessoal Dirigente	-	-	-	-	-	-	-	-	-	-	-	-	-	-	-	-	-	-	-	-	-	-
Pessoal Médico	0	0	0	0	1	1	1	1	1	1	1	1	1	1	1	1	1	1	1	1	1	-
Outro Pessoal Técnico Superior	0	0	0	0	0	0	0	0	0	0	0	0	0	0	0	0	0	0	0	0	0	-
Pessoal de Enfermagem	5	5	5	1	6	7	7	7	7	7	8	8	8	8	8	8	8	8	9	9	9	-
Pessoal Técnico de Diagnóstico e Terapêutica	0	0	0	0	0	0	0	0	0	0	0	0	0	0	0	0	0	0	0	0	0	-
Pessoal Técnico-Profissional	0	0	0	0	0	0	0	0	0	0	0	0	0	0	0	0	0	0	0	1	0	-
Pessoal Administrativo	0	0	0	0	0	0	0	0	0	0	0	0	0	0	0	0	0	0	0	0	0	-
Pessoal Operário	0	0	0	0	0	0	0	0	0	0	0	0	0	0	0	0	0	0	0	0	0	-
Pessoal Auxiliar	1	2	2	0	1	2	2	2	2	2	2	2	2	2	2	2	2	2	2	2	2	-
Outro Pessoal	-	-	-	-	-	-	-	-	-	-	-	-	-	-	-	-	-	-	-	-	-	-
Seguros de Acidentes de Trabalho	0	0	0	0	0	0	0	0	0	0	0	0	0	0	0	0	0	0	0	0	0	0
Pessoal Dirigente	-	-	-	-	-	-	-	-	-	-	-	-	-	-	-	-	-	-	-	-	-	-
Pessoal Médico	-	-	-	-	-	-	-	-	-	-	-	-	-	-	-	-	-	-	-	-	-	-
Outro Pessoal Técnico Superior	-	-	-	-	-	-	-	-	-	-	-	-	-	-	-	-	-	-	-	-	-	-
Pessoal de Enfermagem	-	-	-	-	-	-	-	-	-	-	-	-	-	-	-	-	-	-	-	-	-	-
Pessoal Técnico de Diagnóstico e Terapêutica	-	-	-	-	-	-	-	-	-	-	-	-	-	-	-	-	-	-	-	-	-	-
Pessoal Técnico-Profissional	-	-	-	-	-	-	-	-	-	-	-	-	-	-	-	-	-	-	-	-	-	-
Pessoal Administrativo	-	-	-	-	-	-	-	-	-	-	-	-	-	-	-	-	-	-	-	-	-	-
Pessoal Operário	-	-	-	-	-	-	-	-	-	-	-	-	-	-	-	-	-	-	-	-	-	-
Pessoal Auxiliar	-	-	-	-	-	-	-	-	-	-	-	-	-	-	-	-	-	-	-	-	-	-
Outro Pessoal	-	-	-	-	-	-	-	-	-	-	-	-	-	-	-	-	-	-	-	-	-	-
Prémios de Desempenho	2	2	2	0	2	3	3	3	3	3	3	3	3	3	3	3	3	3	3	3	3	0
Pessoal Dirigente	1	1	1	0	0	1	1	1	1	1	1	1	1	1	1	1	1	1	1	1	1	-

2014 49

Agrupamento HPP / TD - Hospital de Cascais (Fase de Negociação Final)

Projecções Económico Financeiras - EGEstabelecimento

Hospital de Dia	31-Dez-08	30-Jun-09	31-Dez-09	31-Jan-10	30-Jun-10	31-Dez-10	30-Jun-11	31-Dez-11	30-Jun-12	31-Dez-12	30-Jun-13	31-Dez-13	30-Jun-14	31-Dez-14	30-Jun-15	31-Dez-15	30-Jun-16	31-Dez-16	30-Jun-17	31-Dez-17	30-Jun-18	31-Dez-18
Pessoal Médico	0	0	0	0	0	1	1	1	1	1	1	1	1	1	1	1	1	1	1	1	1	-
Outro Pessoal Técnico Superior	0	0	0	0	0	0	0	0	0	0	0	0	0	0	0	0	0	0	0	0	0	-
Pessoal de Enfermagem	1	1	1	0	1	1	1	1	1	1	1	1	1	1	1	1	1	1	1	1	1	-
Pessoal Técnico de Diagnóstico e Terapêutica	0	0	0	0	0	0	0	0	0	0	0	0	0	0	0	0	0	0	0	0	0	-
Pessoal Técnico-Profissional	0	0	0	0	0	0	0	0	0	0	0	0	0	0	0	0	0	0	0	0	0	-
Pessoal Administrativo	0	0	0	0	0	0	0	0	0	0	0	0	0	0	0	0	0	0	0	0	0	-
Pessoal Operário	0	0	0	0	0	0	0	0	0	0	0	0	0	0	0	0	0	0	0	0	0	-
Pessoal Auxiliar	0	0	0	0	0	0	0	0	0	0	0	0	0	0	0	0	0	0	0	0	0	-
Outro Pessoal	0	0	0	0	-	-	-	-	-	-	-	-	-	-	-	-	-	-	-	-	-	-
Formação	0	0	0	0	0	0	0	1	1	1	1	1	1	1	1	1	1	1	1	1	1	0
Pessoal Dirigente	0	0	0	0	0	0	0	0	0	0	0	0	0	0	0	0	0	0	0	0	0	-
Pessoal Médico	0	0	0	0	0	0	0	0	0	0	0	0	0	0	0	0	0	0	0	0	0	-
Outro Pessoal Técnico Superior	0	0	0	0	0	0	0	0	0	0	0	0	0	0	0	0	0	0	0	0	0	-
Pessoal de Enfermagem	0	0	0	0	0	0	0	0	0	0	0	0	0	0	0	0	0	0	0	0	0	-
Pessoal Técnico de Diagnóstico e Terapêutica	0	0	0	0	0	0	0	0	0	0	0	0	0	0	0	0	0	0	0	0	0	-
Pessoal Técnico-Profissional	0	0	0	0	0	0	0	0	0	0	0	0	0	0	0	0	0	0	0	0	0	-
Pessoal Administrativo	0	0	0	0	0	0	0	0	0	0	0	0	0	0	0	0	0	0	0	0	0	-
Pessoal Operário	0	0	0	0	0	0	0	0	0	0	0	0	0	0	0	0	0	0	0	0	0	-
Pessoal Auxiliar	0	0	0	0	0	0	0	0	0	0	0	0	0	0	0	0	0	0	0	0	0	-
Outro Pessoal	0	0	0	0	-	-	-	-	-	-	-	-	-	-	-	-	-	-	-	-	-	-
Medicina do Trabalho	0	0	0	0	0	0	0	0	0	0	0	0	0	0	0	0	0	0	0	0	0	0
Pessoal Dirigente	0	0	0	0	0	0	0	0	0	0	0	0	0	0	0	0	0	0	0	0	0	-
Pessoal Médico	0	0	0	0	0	0	0	0	0	0	0	0	0	0	0	0	0	0	0	0	0	-
Outro Pessoal Técnico Superior	0	0	0	0	0	0	0	0	0	0	0	0	0	0	0	0	0	0	0	0	0	-
Pessoal de Enfermagem	0	0	0	0	0	0	0	0	0	0	0	0	0	0	0	0	0	0	0	0	0	-
Pessoal Técnico de Diagnóstico e Terapêutica	0	0	0	0	0	0	0	0	0	0	0	0	0	0	0	0	0	0	0	0	0	-
Pessoal Técnico-Profissional	0	0	0	0	0	0	0	0	0	0	0	0	0	0	0	0	0	0	0	0	0	-
Pessoal Administrativo	0	0	0	0	0	0	0	0	0	0	0	0	0	0	0	0	0	0	0	0	0	-
Pessoal Operário	0	0	0	0	0	0	0	0	0	0	0	0	0	0	0	0	0	0	0	0	0	-
Pessoal Auxiliar	0	0	0	0	0	0	0	0	0	0	0	0	0	0	0	0	0	0	0	0	0	-
Outro Pessoal	0	0	0	0	-	-	-	-	-	-	-	-	-	-	-	-	-	-	-	-	-	-
Subsídio de Refeição - Função Pública	5	5	5	1	4	5	5	5	6	6	6	6	6	6	6	6	6	6	6	7	7	0
Pessoal Dirigente	0	0	0	0	0	0	0	0	0	0	0	0	0	0	0	0	0	0	0	0	0	-
Pessoal Médico	0	0	0	0	0	0	0	0	0	0	0	0	0	0	0	0	0	0	0	0	0	-
Outro Pessoal Técnico Superior	0	0	0	0	0	0	0	0	0	0	0	0	0	0	0	0	0	0	0	0	0	-
Pessoal de Enfermagem	1	1	1	0	2	2	2	2	2	2	2	2	2	2	2	2	2	2	2	2	2	-
Pessoal Técnico de Diagnóstico e Terapêutica	0	0	0	0	0	0	0	0	0	0	0	0	0	0	0	0	0	0	0	0	0	-
Pessoal Técnico-Profissional	1	1	1	0	1	1	1	1	1	1	1	1	1	1	1	1	1	1	1	1	1	-
Pessoal Administrativo	1	1	1	0	0	0	0	0	0	0	0	0	0	0	0	0	0	0	0	0	0	-
Pessoal Operário	0	0	0	0	0	0	0	0	0	0	0	0	0	0	0	0	0	0	0	0	0	-
Pessoal Auxiliar	1	1	1	0	1	1	1	1	1	1	1	1	1	1	1	1	1	1	1	1	1	-
Outro Pessoal	0	0	0	0	-	-	-	-	-	-	-	-	-	-	-	-	-	-	-	-	-	-
Subsídio de Refeição - Outros Regimes	0	0	0	0	0	0	0	0	0	0	0	0	0	0	0	0	0	0	1	1	1	0
Pessoal Dirigente	-	-	-	-	0	0	0	0	0	0	0	0	0	0	0	0	0	0	0	0	0	-
Pessoal Médico	-	-	-	-	0	0	0	0	0	0	0	0	0	0	0	0	0	0	0	0	0	-
Outro Pessoal Técnico Superior	-	-	-	-	0	0	0	0	0	0	0	0	0	0	0	0	0	0	0	0	0	-
Pessoal de Enfermagem	-	-	-	-	0	0	0	0	0	0	0	0	0	0	0	0	0	0	0	0	0	-
Pessoal Técnico de Diagnóstico e Terapêutica	-	-	-	-	0	0	0	0	0	0	0	0	0	0	0	0	0	0	0	0	0	-
Pessoal Técnico-Profissional	-	-	-	-	0	0	0	0	0	0	0	0	0	0	0	0	0	0	0	0	0	-
Pessoal Administrativo	-	-	-	-	0	0	0	0	0	0	0	0	0	0	0	0	0	0	0	0	0	-
Pessoal Operário	-	-	-	-	0	0	0	0	0	0	0	0	0	0	0	0	0	0	0	0	0	-
Pessoal Auxiliar	-	-	-	-	0	0	0	0	0	0	0	0	0	0	0	0	0	0	0	0	0	-
Outro Pessoal	-	-	-	-	-	-	-	-	-	-	-	-	-	-	-	-	-	-	-	-	-	-
...	0	0	0	0	0	0	0	0	0	0	0	0	0	0	0	0	0	0	0	0	0	0
Pessoal Dirigente	-	-	-	-	-	-	-	-	-	-	-	-	-	-	-	-	-	-	-	-	-	-
Pessoal Médico	-	-	-	-	-	-	-	-	-	-	-	-	-	-	-	-	-	-	-	-	-	-
Outro Pessoal Técnico Superior	-	-	-	-	-	-	-	-	-	-	-	-	-	-	-	-	-	-	-	-	-	-
Pessoal de Enfermagem	-	-	-	-	-	-	-	-	-	-	-	-	-	-	-	-	-	-	-	-	-	-
Pessoal Técnico de Diagnóstico e Terapêutica	-	-	-	-	-	-	-	-	-	-	-	-	-	-	-	-	-	-	-	-	-	-
Pessoal Técnico-Profissional	-	-	-	-	-	-	-	-	-	-	-	-	-	-	-	-	-	-	-	-	-	-
Pessoal Administrativo	-	-	-	-	-	-	-	-	-	-	-	-	-	-	-	-	-	-	-	-	-	-
Pessoal Operário	-	-	-	-	-	-	-	-	-	-	-	-	-	-	-	-	-	-	-	-	-	-
Pessoal Auxiliar	-	-	-	-	-	-	-	-	-	-	-	-	-	-	-	-	-	-	-	-	-	-
Outro Pessoal	-	-	-	-	-	-	-	-	-	-	-	-	-	-	-	-	-	-	-	-	-	-
Outros Custos com Pessoal	0	0	0	0	0	0	0	0	0	0	0	0	0	0	0	0	0	0	0	0	0	0
Pessoal Dirigente	-	-	-	-	-	-	-	-	-	-	-	-	-	-	-	-	-	-	-	-	-	-
Pessoal Médico	-	-	-	-	-	-	-	-	-	-	-	-	-	-	-	-	-	-	-	-	-	-
Outro Pessoal Técnico Superior	-	-	-	-	-	-	-	-	-	-	-	-	-	-	-	-	-	-	-	-	-	-
Pessoal de Enfermagem	-	-	-	-	-	-	-	-	-	-	-	-	-	-	-	-	-	-	-	-	-	-
Pessoal Técnico de Diagnóstico e Terapêutica	-	-	-	-	-	-	-	-	-	-	-	-	-	-	-	-	-	-	-	-	-	-
Pessoal Técnico-Profissional	-	-	-	-	-	-	-	-	-	-	-	-	-	-	-	-	-	-	-	-	-	-
Pessoal Administrativo	-	-	-	-	-	-	-	-	-	-	-	-	-	-	-	-	-	-	-	-	-	-
Pessoal Operário	-	-	-	-	-	-	-	-	-	-	-	-	-	-	-	-	-	-	-	-	-	-
Pessoal Auxiliar	-	-	-	-	-	-	-	-	-	-	-	-	-	-	-	-	-	-	-	-	-	-
Outro Pessoal	-	-	-	-	-	-	-	-	-	-	-	-	-	-	-	-	-	-	-	-	-	-
Encargos Sociais	15	15	16	3	15	19	19	19	20	20	20	20	21	21	21	22	22	22	23	23	23	0
Pessoal Dirigente	2	2	2	0	1	2	2	2	2	2	2	2	2	2	2	2	2	2	2	2	2	-
Pessoal Médico	0	0	0	0	2	2	2	2	2	2	2	2	2	2	2	2	2	2	3	3	3	-
Outro Pessoal Técnico Superior	1	1	1	0	1	1	1	1	1	1	1	1	1	1	1	1	1	1	1	1	1	-
Pessoal de Enfermagem	6	6	6	1	7	9	9	9	9	9	9	9	10	10	10	10	10	10	11	11	11	-
Pessoal Técnico de Diagnóstico e Terapêutica	0	0	0	0	0	0	0	0	0	0	0	0	0	0	0	0	0	0	0	0	0	-
Pessoal Técnico-Profissional	2	2	2	0	2	2	2	2	2	2	2	2	2	2	2	2	3	3	3	3	3	-
Pessoal Administrativo	1	1	1	0	1	1	1	1	1	1	1	1	1	1	1	1	1	1	1	1	1	-
Pessoal Operário	0	0	0	0	0	0	0	0	0	0	0	0	0	0	0	0	0	0	0	0	0	-
Pessoal Auxiliar	2	2	2	0	2	2	2	2	2	2	2	3	3	3	3	3	3	3	3	3	3	-
Outro Pessoal	0	0	0	0	-	-	-	-	-	-	-	-	-	-	-	-	-	-	-	-	-	-
Total Custos com Pessoal - Base Semestral	**124**	**126**	**128**	**23**	**121**	**148**	**151**	**153**	**156**	**157**	**160**	**162**	**165**	**167**	**170**	**173**	**175**	**177**	**180**	**183**	**185**	**0**

Hospital de Dia

Demonstração de Resultados Agregada	31-Dez-08	30-Jun-09	31-Dez-09	31-Jan-10	30-Jun-10	31-Dez-10	30-Jun-11	31-Dez-11	30-Jun-12	31-Dez-12	30-Jun-13	31-Dez-13	30-Jun-14	31-Dez-14	30-Jun-15	31-Dez-15	30-Jun-16	31-Dez-16	30-Jun-17	31-Dez-17	30-Jun-18	31-Dez-18
	PT	PT	PT	PT	NEH	NEH	NEH	NEH	NEH	NEH	NEH	NEH	NEH	NEH	NEH	NEH	NEH	NEH	NEH	NEH	NEH	NEH
Remuneração	249	251	256	44	272	334	338	344	347	351	355	361	364	370	374	380	384	388	393	399	400	0
Outros Proveitos Operacionais	0	0	0	0	0	0	0	0	0	0	0	0	0	0	0	0	0	0	0	0	0	0
Total dos proveitos e ganhos	**249**	**251**	**256**	**44**	**273**	**334**	**339**	**344**	**347**	**351**	**355**	**361**	**364**	**370**	**374**	**380**	**384**	**389**	**393**	**399**	**401**	**0**
CMVMC	27	27	28	5	49	60	61	62	63	63	64	65	66	67	67	69	69	70	71	72	72	0
Fornecimentos e serviços externos	64	60	61	9	53	65	67	68	67	67	68	69	72	73	72	74	73	74	75	77	77	0
Pessoal	124	126	128	23	121	148	151	153	156	157	160	162	165	167	170	173	175	177	180	183	185	0
Amortizações do exercício	21	24	24	4	39	47	47	40	38	39	31	26	26	32	32	30	30	32	32	34	22	0
Outros Custos Operacionais	0	0	0	0	0	0	0	0	-	-	-	-	-	-	-	-	-	-	-	-	-	-
Custo da Garantia do Contrato de Gestão	0	0	0	0	0	0	0	0	0	0	-	-	-	-	-	-	-	-	-	-	-	-
Total de custos operacionais	**237**	**237**	**240**	**41**	**262**	**320**	**326**	**323**	**323**	**327**	**323**	**323**	**328**	**339**	**342**	**345**	**348**	**354**	**358**	**365**	**356**	**0**
Resultados operacionais	**12**	**15**	**15**	**3**	**10**	**14**	**13**	**21**	**24**	**24**	**32**	**38**	**35**	**31**	**32**	**35**	**37**	**35**	**34**	**34**	**44**	**0**
Custos Financeiros	5	6	6	1	9	11	13	13	13	13	11	11	9	9	8	8	5	5	2	2	-	-
Proveitos Financeiros	-	0	0	0	0	0	0	0	1	1	1	1	0	0	0	0	0	0	0	0	0	-
Resultados após result. financeiros	**7**	**9**	**10**	**2**	**1**	**3**	**0**	**8**	**12**	**12**	**22**	**27**	**27**	**22**	**24**	**27**	**32**	**31**	**33**	**32**	**44**	**0**
Impostos s/ rendimento	(4)	(3)	(3)	0	3	4	4	4	-	-	(1)	(1)	(2)	(2)	(3)	(3)	(5)	(5)	(6)	(6)	(9)	-
Resultado líquido	**4**	**6**	**6**	**2**	**4**	**7**	**4**	**12**	**12**	**12**	**21**	**26**	**24**	**20**	**21**	**24**	**27**	**25**	**27**	**27**	**35**	**0**

	Mínima	Média																				
Margem anual operacional (%)	**3,7%**	**7,5%**	5,0%	5,8%	6,0%	7,4%	3,7%	4,2%	3,8%	6,0%	7,0%	6,9%	9,1%	10,5%	9,7%	8,3%	8,5%	9,3%	9,6%	9,0%	8,7%	8,5%	11,0%	n/a
Margem anual após result. líquidos (%)	**1,3%**	**4,8%**	1,5%	2,3%	2,4%	5,4%	1,6%	2,0%	1,3%	3,5%	3,5%	3,4%	5,9%	7,3%	6,7%	5,3%	5,6%	6,4%	7,0%	6,5%	6,9%	6,7%	8,8%	n/a

Demonstração de Resultados por tipo de Sessão	31-Dez-08	30-Jun-09	31-Dez-09	31-Jan-10	30-Jun-10	31-Dez-10	30-Jun-11	31-Dez-11	30-Jun-12	31-Dez-12	30-Jun-13	31-Dez-13	30-Jun-14	31-Dez-14	30-Jun-15	31-Dez-15	30-Jun-16	31-Dez-16	30-Jun-17	31-Dez-17	30-Jun-18	31-Dez-18
	PT	PT	PT	PT	NEH	NEH	NEH	NEH	NEH	NEH	NEH	NEH	NEH	NEH	NEH	NEH	NEH	NEH	NEH	NEH	NEH	NEH
Hospital de Dia Oncológico - Quimioterapia																						
Remuneração	249	251	256	44	197	242	245	249	251	254	257	261	263	268	270	275	278	281	284	289	290	0
Outros Proveitos Operacionais	-	-	-	-	0	0	0	0	0	0	0	0	0	0	0	0	0	0	0	0	0	-
CMVMC	27	27	28	5	21	26	26	27	27	27	28	28	28	29	29	30	30	30	31	31	31	0
FSE	64	60	61	9	41	50	51	52	51	52	52	53	55	56	55	56	56	57	58	59	59	0
Pessoal	124	126	128	23	97	119	122	124	126	127	129	131	133	135	137	139	141	143	145	148	150	-
Amortizações	21	24	24	4	30	36	35	30	29	29	23	20	20	24	24	22	22	24	24	26	17	-
Outros Custos Operacionais	0	0	0	0	0	0	0	0	-	-	-	-	-	-	-	-	-	-	-	-	-	-
Custo da Garantia do Contrato de Gestão	0	0	0	0	0	0	0	0	0	0	-	-	-	-	-	-	-	-	-	-	-	-
Resultados operacionais	**12**	**15**	**15**	**3**	**8**	**11**	**10**	**16**	**19**	**19**	**25**	**29**	**27**	**24**	**25**	**27**	**28**	**27**	**26**	**26**	**34**	**0**
Custos Financeiros	5	6	6	1	6	8	9	9	9	9	8	8	6	7	6	6	3	3	1	1	-	-
Proveitos Financeiros	-	0	0	0	0	0	0	0	1	1	0	0	0	0	0	0	0	0	0	0	0	-
Resultados após result. financeiros	**7**	**9**	**10**	**2**	**2**	**3**	**1**	**7**	**11**	**10**	**18**	**22**	**21**	**18**	**19**	**22**	**25**	**24**	**25**	**25**	**34**	**0**
Impostos s/ rendimento	(4)	(3)	(3)	0	4	5	5	5	-	-	(1)	(1)	(2)	(2)	(3)	(3)	(4)	(4)	(4)	(4)	(7)	-
Resultado líquido	**4**	**6**	**6**	**2**	**6**	**8**	**6**	**12**	**11**	**10**	**17**	**21**	**19**	**16**	**17**	**19**	**21**	**20**	**21**	**21**	**27**	**0**

	Mínima	Média																				
Margem anual operacional (%)	**4,1%**	**8,0%**	5,0%	5,8%	6,0%	7,4%	4,1%	4,6%	4,2%	6,6%	7,5%	7,4%	9,7%	11,2%	10,4%	8,9%	9,1%	9,9%	10,2%	9,6%	9,3%	9,0%	11,7%	n/a
Margem anual após result. líquidos (%)	**1,5%**	**5,4%**	1,5%	2,3%	2,4%	5,4%	3,0%	3,5%	2,4%	4,8%	4,2%	4,1%	6,6%	8,1%	7,4%	5,9%	6,1%	7,0%	7,6%	7,0%	7,4%	7,1%	9,4%	n/a
Hospital de Dia Oncológico - Radioterapia																						
Remuneração	0	0	0	0	0	0	0	0	0	0	0	0	0	0	0	0	0	0	0	0	0	0
Outros Proveitos Operacionais	-	-	-	-	-	-	-	-	-	-	-	-	-	-	-	-	-	-	-	-	-	-
CMVMC	0	0	0	0	0	0	0	0	0	0	0	0	0	0	0	0	0	0	0	0	0	0
FSE	0	0	0	0	0	0	0	0	0	0	0	0	0	0	0	0	0	0	0	0	0	0
Pessoal	-	-	-	-	-	-	-	-	-	-	-	-	-	-	-	-	-	-	-	-	-	-
Amortizações	-	-	-	-	-	-	-	-	-	-	-	-	-	-	-	-	-	-	-	-	-	-
Outros Custos Operacionais	-	-	-	-	-	-	-	-	-	-	-	-	-	-	-	-	-	-	-	-	-	-
Custo da Garantia do Contrato de Gestão	-	-	-	-	-	-	-	-	-	-	-	-	-	-	-	-	-	-	-	-	-	-
Resultados operacionais	**0**	**0**	**0**	**0**	**0**	**0**	**0**	**0**	**0**	**0**	**0**	**0**	**0**	**0**	**0**	**0**	**0**	**0**	**0**	**0**	**0**	**0**
Custos Financeiros	-	-	-	-	-	-	-	-	-	-	-	-	-	-	-	-	-	-	-	-	-	-
Proveitos Financeiros	-	-	-	-	-	-	-	-	-	-	-	-	-	-	-	-	-	-	-	-	-	-
Resultados após result. financeiros	**0**	**0**	**0**	**0**	**0**	**0**	**0**	**0**	**0**	**0**	**0**	**0**	**0**	**0**	**0**	**0**	**0**	**0**	**0**	**0**	**0**	**0**
Impostos s/ rendimento	-	-	-	-	-	-	-	-	-	-	-	-	-	-	-	-	-	-	-	-	-	-
Resultado líquido	**0**	**0**	**0**	**0**	**0**	**0**	**0**	**0**	**0**	**0**	**0**	**0**	**0**	**0**	**0**	**0**	**0**	**0**	**0**	**0**	**0**	**0**

	Mínima	Média																				
Margem anual operacional (%)	**0,0%**		n/a	n/a	n/a	n/a	n/a	n/a	n/a	n/a	n/a	n/a	n/a	n/a	n/a	n/a	n/a	n/a	n/a	n/a	n/a	n/a	n/a	n/a
Margem anual após result. líquidos (%)	**0,0%**		n/a	n/a	n/a	n/a	n/a	n/a	n/a	n/a	n/a	n/a	n/a	n/a	n/a	n/a	n/a	n/a	n/a	n/a	n/a	n/a	n/a	n/a
Hospital de Dia Pediátrico																						
Remuneração	0	0	0	0	2	2	2	2	2	2	2	2	2	2	2	3	3	3	3	3	3	0
Outros Proveitos Operacionais	-	-	-	-	0	0	0	0	0	0	0	0	0	0	0	0	0	0	0	0	0	-
CMVMC	0	0	0	0	1	1	1	1	1	1	1	1	1	1	1	1	1	1	1	1	1	0
FSE	0	0	0	0	0	0	0	0	0	0	0	0	0	0	0	0	0	0	0	0	0	0
Pessoal	-	-	-	-	0	1	1	1	1	1	1	1	1	1	1	1	1	1	1	1	1	-
Amortizações	-	-	-	-	0	0	0	0	0	0	0	0	0	0	0	0	0	0	0	0	0	-
Outros Custos Operacionais	-	-	-	-	0	0	0	0	-	-	-	-	-	-	-	-	-	-	-	-	-	-
Custo da Garantia do Contrato de Gestão	-	-	-	-	0	0	0	0	0	0	-	-	-	-	-	-	-	-	-	-	-	-
Resultados operacionais	**0**	**0**	**0**	**0**	**0**	**0**	**0**	**0**	**0**	**0**	**0**	**0**	**0**	**0**	**0**	**0**	**0**	**0**	**0**	**0**	**0**	**0**
Custos Financeiros	-	-	-	-	0	0	0	0	0	0	0	0	0	0	0	0	0	0	0	0	-	-
Proveitos Financeiros	-	-	-	-	0	0	0	0	0	0	0	0	0	0	0	0	0	0	0	0	0	-
Resultados após result. financeiros	**0**	**0**	**0**	**0**	**0**	**0**	**0**	**0**	**0**	**0**	**0**	**0**	**0**	**0**	**0**	**0**	**0**	**0**	**0**	**0**	**0**	**0**
Impostos s/ rendimento	-	-	-	-	(0)	(0)	(0)	(0)	-	-	(0)	(0)	(0)	(0)	(0)	(0)	(0)	(0)	(0)	(0)	(0)	-
Resultado líquido	**0**	**0**	**0**	**0**	**0**	**-1**	**0**	**0**	**0**	**0**	**0**	**0**	**0**	**0**	**0**	**0**	**0**	**0**	**0**	**0**	**0**	**0**

	Mínima	Média																				
Margem anual operacional (%)	**0,6%**	**7,9%**	n/a	n/a	n/a	n/a	0,6%	1,3%	1,3%	4,7%	6,1%	5,9%	9,4%	11,6%	11,1%	8,9%	9,2%	10,4%	10,7%	9,9%	9,8%	9,4%	13,6%	n/a
Margem anual após result. líquidos (%)	**-24,6%**	**-2,5%**	n/a	n/a	n/a	n/a	-24,6%	-23,9%	-19,5%	-16,1%	-4,3%	-4,5%	0,5%	2,6%	3,5%	1,4%	2,5%	3,7%	6,0%	5,2%	7,2%	6,7%	10,9%	n/a
Hospital de Dia Psiquiátrico																						
Remuneração	0	0	0	0	13	16	16	17	17	17	17	17	18	18	18	18	19	19	19	19	19	0
Outros Proveitos Operacionais	-	-	-	-	0	0	0	0	0	0	0	0	0	0	0	0	0	0	0	0	0	-
CMVMC	0	0	0	0	3	4	4	4	4	4	4	4	5	5	5	5	5	5	5	5	5	0
FSE	0	0	0	0	3	3	3	3	3	3	3	3	3	4	4	4	4	4	4	4	4	0
Pessoal	-	-	-	-	5	6	6	6	6	6	6	6	7	7	7	7	7	7	7	7	7	-
Amortizações	-	-	-	-	2	2	2	2	2	2	2	1	1	2	2	1	1	2	2	2	1	-
Outros Custos Operacionais	-	-	-	-	0	0	0	0	-	-	-	-	-	-	-	-	-	-	-	-	-	-
Custo da Garantia do Contrato de Gestão	-	-	-	-	0	0	0	0	0	0	-	-	-	-	-	-	-	-	-	-	-	-
Resultados operacionais	**0**	**0**	**0**	**0**	**0**	**1**	**1**	**1**	**1**	**1**	**2**	**2**	**2**	**1**	**1**	**2**	**2**	**2**	**2**	**2**	**2**	**0**

Hospital de Dia	31-Dez-08	30-Jun-09	31-Dez-09	31-Jan-10	30-Jun-10	31-Dez-10	30-Jun-11	31-Dez-11	30-Jun-12	31-Dez-12	30-Jun-13	31-Dez-13	30-Jun-14	31-Dez-14	30-Jun-15	31-Dez-15	30-Jun-16	31-Dez-16	30-Jun-17	31-Dez-17	30-Jun-18	31-Dez-18
Custos Financeiros	-	-	-	-	1	1	1	1	1	1	1	1	1	1	1	1	0	0	0	0	-	-
Proveitos Financeiros	-	-	-	-	0	0	0	0	0	0	0	0	0	0	0	0	0	0	0	0	0	-
Resultados após result. financeiros	**0**	**0**	**0**	**0**	**-1**	**-1**	**-1**	**0**	**0**	**0**	**0**	**1**	**1**	**1**	**1**	**1**	**1**	**1**	**1**	**1**	**2**	**0**
Impostos s/ rendimento	-	-	-	-	(1)	(1)	(1)	(1)	-	-	(0)	(0)	(0)	(0)	(0)	(0)	(0)	(0)	(0)	(0)	(0)	-
Resultado líquido	**0**	**0**	**0**	**0**	**-1**	**-2**	**-1**	**-1**	**0**	**0**	**0**	**1**	**1**	**0**	**1**	**1**	**1**	**1**	**1**	**1**	**2**	**0**

	Mínima	Média																					
Margem anual operacional (%)	**2,9%**	**7,5%**	n/a	n/a	n/a	n/a	2,9%	3,4%	3,1%	5,4%	6,5%	6,4%	8,7%	10,2%	9,5%	8,1%	8,3%	9,1%	9,3%	8,8%	8,6%	8,3%	11,0%	n/a
Margem anual após result. líquidos (%)	**-10,2%**	**1,0%**	n/a	n/a	n/a	n/a	-10,2%	-9,7%	-8,7%	-6,3%	-0,7%	-0,8%	2,5%	4,0%	4,1%	2,7%	3,4%	4,2%	5,8%	5,2%	6,4%	6,1%	8,8%	n/a

Hospital de Dia de Hemodiálise

Remuneração	0	0	0	0	0	0	0	0	0	0	0	0	0	0	0	0	0	0	0	0	0	0	0
Outros Proveitos Operacionais	-	-	-	-	-	-	-	-	-	-	-	-	-	-	-	-	-	-	-	-	-	-	-
CMVMC	0	0	0	0	0	0	0	0	0	0	0	0	0	0	0	0	0	0	0	0	0	0	0
FSE	0	0	0	0	0	0	0	0	0	0	0	0	0	0	0	0	0	0	0	0	0	0	0
Pessoal	-	-	-	-	-	-	-	-	-	-	-	-	-	-	-	-	-	-	-	-	-	-	-
Amortizações	-	-	-	-	-	-	-	-	-	-	-	-	-	-	-	-	-	-	-	-	-	-	-
Outros Custos Operacionais	-	-	-	-	-	-	-	-	-	-	-	-	-	-	-	-	-	-	-	-	-	-	-
Custo da Garantia do Contrato de Gestão	-	-	-	-	-	-	-	-	-	-	-	-	-	-	-	-	-	-	-	-	-	-	-
Resultados operacionais	**0**	**0**	**0**	**0**	**0**	**0**	**0**	**0**	**0**	**0**	**0**	**0**	**0**	**0**	**0**	**0**	**0**	**0**	**0**	**0**	**0**	**0**	**0**
Custos Financeiros	-	-	-	-	-	-	-	-	-	-	-	-	-	-	-	-	-	-	-	-	-	-	-
Proveitos Financeiros	-	-	-	-	-	-	-	-	-	-	-	-	-	-	-	-	-	-	-	-	-	-	-
Resultados após result. financeiros	**0**	**0**	**0**	**0**	**0**	**0**	**0**	**0**	**0**	**0**	**0**	**0**	**0**	**0**	**0**	**0**	**0**	**0**	**0**	**0**	**0**	**0**	**0**
Impostos s/ rendimento	-	-	-	-	-	-	-	-	-	-	-	-	-	-	-	-	-	-	-	-	-	-	-
Resultado líquido	**0**	**0**	**0**	**0**	**0**	**0**	**0**	**0**	**0**	**0**	**0**	**0**	**0**	**0**	**0**	**0**	**0**	**0**	**0**	**0**	**0**	**0**	**0**

	Mínima	Média																					
Margem anual operacional (%)	**0,0%**		n/a	n/a	n/a	n/a	n/a	n/a	n/a	n/a	n/a	n/a	n/a	n/a	n/a	n/a	n/a	n/a	n/a	n/a	n/a	n/a	n/a	n/a
Margem anual após result. líquidos (%)	**0,0%**		n/a	n/a	n/a	n/a	n/a	n/a	n/a	n/a	n/a	n/a	n/a	n/a	n/a	n/a	n/a	n/a	n/a	n/a	n/a	n/a	n/a	n/a

Hospital de Dia de Infecciologia

Remuneração	0	0	0	0	0	0	0	0	0	0	0	0	0	0	0	0	0	0	0	0	0	0	0
Outros Proveitos Operacionais	-	-	-	-	-	-	-	-	-	-	-	-	-	-	-	-	-	-	-	-	-	-	-
CMVMC	0	0	0	0	0	0	0	0	0	0	0	0	0	0	0	0	0	0	0	0	0	0	0
FSE	0	0	0	0	0	0	0	0	0	0	0	0	0	0	0	0	0	0	0	0	0	0	0
Pessoal	-	-	-	-	-	-	-	-	-	-	-	-	-	-	-	-	-	-	-	-	-	-	-
Amortizações	-	-	-	-	-	-	-	-	-	-	-	-	-	-	-	-	-	-	-	-	-	-	-
Outros Custos Operacionais	-	-	-	-	-	-	-	-	-	-	-	-	-	-	-	-	-	-	-	-	-	-	-
Custo da Garantia do Contrato de Gestão	-	-	-	-	-	-	-	-	-	-	-	-	-	-	-	-	-	-	-	-	-	-	-
Resultados operacionais	**0**	**0**	**0**	**0**	**0**	**0**	**0**	**0**	**0**	**0**	**0**	**0**	**0**	**0**	**0**	**0**	**0**	**0**	**0**	**0**	**0**	**0**	**0**
Custos Financeiros	-	-	-	-	-	-	-	-	-	-	-	-	-	-	-	-	-	-	-	-	-	-	-
Proveitos Financeiros	-	-	-	-	-	-	-	-	-	-	-	-	-	-	-	-	-	-	-	-	-	-	-
Resultados após result. financeiros	**0**	**0**	**0**	**0**	**0**	**0**	**0**	**0**	**0**	**0**	**0**	**0**	**0**	**0**	**0**	**0**	**0**	**0**	**0**	**0**	**0**	**0**	**0**
Impostos s/ rendimento	-	-	-	-	-	-	-	-	-	-	-	-	-	-	-	-	-	-	-	-	-	-	-
Resultado líquido	**0**	**0**	**0**	**0**	**0**	**0**	**0**	**0**	**0**	**0**	**0**	**0**	**0**	**0**	**0**	**0**	**0**	**0**	**0**	**0**	**0**	**0**	**0**

	Mínima	Média																					
Margem anual operacional (%)	**0,0%**		n/a	n/a	n/a	n/a	n/a	n/a	n/a	n/a	n/a	n/a	n/a	n/a	n/a	n/a	n/a	n/a	n/a	n/a	n/a	n/a	n/a	n/a
Margem anual após result. líquidos (%)	**0,0%**		n/a	n/a	n/a	n/a	n/a	n/a	n/a	n/a	n/a	n/a	n/a	n/a	n/a	n/a	n/a	n/a	n/a	n/a	n/a	n/a	n/a	n/a

Outras Sessões Hospital Dia Médico

Remuneração	0	0	0	0	60	74	75	76	77	78	78	80	80	82	83	84	85	86	87	88	89	0
Outros Proveitos Operacionais	-	-	-	-	0	0	0	0	0	0	0	0	0	0	0	0	0	0	0	0	0	-
CMVMC	0	0	0	0	24	29	30	30	30	31	31	32	32	32	33	33	34	34	34	35	35	0
FSE	0	0	0	0	10	12	12	12	12	12	12	12	13	13	13	13	13	13	14	14	14	0
Pessoal	-	-	-	-	18	22	23	23	23	24	24	24	25	25	26	26	26	27	27	27	28	-
Amortizações	-	-	-	-	7	8	8	7	7	7	6	5	5	6	6	5	5	6	6	6	4	-
Outros Custos Operacionais	-	-	-	-	0	0	0	0	-	-	-	-	-	-	-	-	-	-	-	-	-	-
Custo da Garantia do Contrato de Gestão	-	-	-	-	0	0	0	0	0	0	-	-	-	-	-	-	-	-	-	-	-	-
Resultados operacionais	**0**	**0**	**0**	**0**	**2**	**2**	**2**	**3**	**4**	**4**	**6**	**7**	**6**	**5**	**6**	**6**	**6**	**6**	**6**	**6**	**8**	**0**
Custos Financeiros	-	-	-	-	2	2	2	2	2	2	2	2	2	2	1	2	1	1	0	0	-	-
Proveitos Financeiros	-	-	-	-	0	0	0	0	0	0	0	0	0	0	0	0	0	0	0	0	0	-
Resultados após result. financeiros	**0**	**0**	**0**	**0**	**0**	**0**	**0**	**1**	**2**	**2**	**4**	**5**	**5**	**4**	**4**	**5**	**6**	**5**	**6**	**6**	**8**	**0**
Impostos s/ rendimento	-	-	-	-	0	0	0	0	-	-	(0)	(0)	(0)	(0)	(1)	(1)	(1)	(1)	(1)	(1)	(2)	-
Resultado líquido	**0**	**0**	**0**	**0**	**0**	**0**	**0**	**2**	**2**	**2**	**4**	**5**	**4**	**3**	**4**	**4**	**5**	**4**	**5**	**5**	**6**	**0**

	Mínima	Média																					
Margem anual operacional (%)	**2,6%**	**6,1%**	n/a	n/a	n/a	n/a	2,6%	3,0%	2,7%	4,5%	5,4%	5,3%	7,1%	8,2%	7,7%	6,5%	6,7%	7,3%	7,6%	7,1%	6,9%	6,7%	8,8%	n/a
Margem anual após result. líquidos (%)	**0,1%**	**3,8%**	n/a	n/a	n/a	n/a	0,1%	0,5%	0,2%	2,1%	2,5%	2,4%	4,5%	5,6%	5,2%	4,0%	4,3%	5,0%	5,5%	5,1%	5,5%	5,3%	7,1%	n/a

Urgência

	31-Dez-08	30-Jun-09	31-Dez-09	31-Jan-10	30-Jun-10	31-Dez-10	30-Jun-11	31-Dez-11	30-Jun-12	31-Dez-12	30-Jun-13	31-Dez-13	30-Jun-14	31-Dez-14	30-Jun-15	31-Dez-15	30-Jun-16	31-Dez-16	30-Jun-17	31-Dez-17	30-Jun-18	31-Dez-18
Remuneração Urgência																						
Pressupostos	**31-Dez-08**	**30-Jun-09**	**31-Dez-09**	**31-Jan-10**	**30-Jun-10**	**31-Dez-10**	**30-Jun-11**	**31-Dez-11**	**30-Jun-12**	**31-Dez-12**	**30-Jun-13**	**31-Dez-13**	**30-Jun-14**	**31-Dez-14**	**30-Jun-15**	**31-Dez-15**	**30-Jun-16**	**31-Dez-16**	**30-Jun-17**	**31-Dez-17**	**30-Jun-18**	**31-Dez-18**
	PT	PT	PT	PT	NEH	NEH	NEH	NEH	NEH	NEH	NEH	NEH	NEH	NEH	NEH	NEH	NEH	NEH	NEH	NEH	NEH	NEH
Produção Remunerada																						
Atendimentos de Urgência	60.328	59.507	60.493	10.192	45.305	55.574	54.637	55.542	54.440	55.039	54.179	55.077	54.322	55.222	54.703	55.610	55.405	56.014	55.278	56.194	55.278	-
Atendimentos de Urgência - Caderno de Encargos	60.328	59.507	60.493	10.192	45.305	55.574	54.637	55.542	54.440	55.039	54.179	55.077	54.322	55.222	54.703	55.610	55.405	56.014	55.278	56.194	55.278	-
Distribuição da Produção por Entidade Pagadora																						
Serviço Nacional de Saúde	81,3%	81,3%	81,3%	81,3%	87,7%	87,7%	87,7%	87,7%	87,7%	87,7%	87,7%	87,7%	87,7%	87,7%	87,7%	87,7%	87,7%	87,7%	87,7%	87,7%	87,7%	87,7%
Terceiros Pagadores	18,7%	18,7%	18,7%	18,7%	12,3%	12,3%	12,3%	12,3%	12,3%	12,3%	12,3%	12,3%	12,3%	12,3%	12,3%	12,3%	12,3%	12,3%	12,3%	12,3%	12,3%	12,3%

Cálculo da Remuneração	**31-Dez-08**	**30-Jun-09**	**31-Dez-09**	**31-Jan-10**	**30-Jun-10**	**31-Dez-10**	**30-Jun-11**	**31-Dez-11**	**30-Jun-12**	**31-Dez-12**	**30-Jun-13**	**31-Dez-13**	**30-Jun-14**	**31-Dez-14**	**30-Jun-15**	**31-Dez-15**	**30-Jun-16**	**31-Dez-16**	**30-Jun-17**	**31-Dez-17**	**30-Jun-18**	**31-Dez-18**
	PT	PT	PT	PT	NEH	NEH	NEH	NEH	NEH	NEH	NEH	NEH	NEH	NEH	NEH	NEH	NEH	NEH	NEH	NEH	NEH	NEH
Produção Remunerada																						
Em Urgência	90%	90%	90%	90%	90%	90%	90%	90%	90%	90%	90%	90%	90%	90%	90%	90%	90%	90%	90%	90%	90%	90%
Preço por Atendimento de Urgência																						
Preço pela actividade hospitalar desenvolvida em Urgência																						
Serviço Nacional de Saúde																						
PUrg(1)	74,83	76,32	76,32	77,85	67,18	67,18	68,53	68,53	69,90	69,90	71,30	71,30	72,72	72,72	74,18	74,18	75,66	75,66	77,17	77,17	78,72	78,72
PUrg(2)	43,05	43,91	43,91	44,79	40,52	40,52	41,33	41,33	42,16	42,16	43,00	43,00	43,86	43,86	44,74	44,74	45,64	45,64	46,55	46,55	47,48	47,48
d(atendimentos em urgência)t	0%	0%	0%	0%	0%	0%	0%	0%	0%	0%	0%	0%	0%	0%	0%	0%	0%	0%	0%	0%	0%	0%
Remuneração por Atendimento de Urgência																						
Serviço Nacional de Saúde																						
% Escalão de produção 1	95%	95%	95%	95%	95%	95%	95%	95%	95%	95%	95%	95%	95%	95%	95%	95%	95%	95%	95%	95%	95%	95%
% Escalão de produção 2																						
Aur(1)t	51.580	50.878	51.722	8.714	38.736	47.516	46.714	47.489	46.547	47.058	46.323	47.091	46.445	47.215	46.771	47.546	47.371	47.892	47.263	48.046	47.263	0
Aur(2)t	2.715	2.678	2.722	459	2.039	2.501	2.459	2.499	2.450	2.477	2.438	2.478	2.444	2.485	2.462	2.502	2.493	2.521	2.488	2.529	2.488	0
Urgt	**3.976**	**4.001**	**4.067**	**699**	**2.685**	**3.294**	**3.303**	**3.358**	**3.357**	**3.394**	**3.407**	**3.464**	**3.485**	**3.543**	**3.579**	**3.639**	**3.698**	**3.739**	**3.763**	**3.826**	**3.838**	**0**
AurgTPt	10.139	10.001	10.167	1.713	5.027	6.167	6.063	6.164	6.041	6.108	6.012	6.112	6.028	6.128	6.070	6.171	6.148	6.216	6.134	6.236	6.134	0
UrgTPt	**1.076**	**1.087**	**1.100**	**190**	**510**	**622**	**627**	**634**	**638**	**643**	**649**	**656**	**663**	**670**	**680**	**687**	**699**	**704**	**712**	**720**	**726**	**0**
Remuneração - Disponibilidade Serviço de Urgência																						
d(u)t	0%	0%	0%	0%	0%	0%	0%	0%	0%	0%	0%	0%	0%	0%	0%	0%	0%	0%	0%	0%	0%	0%
Índice de actualização	1,0250	1,0455	1,0455	1,0664	1,0664	1,0664	1,0877	1,0877	1,1095	1,1095	1,1317	1,1317	1,1543	1,1543	1,1774	1,1774	1,2010	1,2010	1,2250	1,2250	1,2495	1,2495
Disponibilidade Base (DispBaset)	1.787	1.823	1.823	318	1.451	1.751	1.786	1.786	1.821	1.821	1.858	1.858	1.895	1.895	1.933	1.933	1.972	1.972	2.011	2.011	2.051	0
SUaft	0	0	0	0	0	0	0	0	0	0	0	0	0	0	0	0	0	0	0	0	0	0
Dispt	**1.787**	**1.823**	**1.823**	**318**	**1.451**	**1.751**	**1.786**	**1.786**	**1.821**	**1.821**	**1.858**	**1.858**	**1.895**	**1.895**	**1.933**	**1.933**	**1.972**	**1.972**	**2.011**	**2.011**	**2.051**	**n/a**

Custos de Exploração

Custo das Existências Vendidas e Consumidas - Base Anual	**Dez-2008**	**Dez-2009**	**Jan-2010**	**Dez-2010**	**Dez-2011**	**Dez-2012**	**Dez-2013**	**Dez-2014**	**Dez-2015**	**Dez-2016**	**Dez-2017**	**Jun-2018**
(valores em Euros)	PT	PT	PT	NEH	NEH	NEH	NEH	NEH	NEH	NEH	NEH	NEH
Custo (não incluíndo IVA)												
Produtos Farmacêuticos	281.548	571.237	49.486	530.506	591.001	598.991	609.727	623.561	640.497	659.859	673.373	340.598
Material de Consumo Clínico	320.547	650.362	56.341	570.532	635.592	644.185	655.730	670.608	688.822	709.644	724.179	366.296
Produtos Alimentares	0	0	0	0	0	0	0	0	0	0	0	0
Material de Consumo Hoteleiro	48.006	97.401	8.438	60.312	67.190	68.098	69.319	70.891	72.817	75.018	76.555	38.722
Material de Consumo Administrativo	15.655	31.763	2.752	15.633	17.416	17.651	17.968	18.375	18.874	19.445	19.843	10.037
Material de Manutenção e Conservação	1.566	3.176	275	0	0	0	0	0	0	0	0	0
Outro Material	0	0	0	0	0	0	0	0	0	0	0	0
Ensino Médico Pré-Graduado	0	0	0	0	0	0	0	0	0	0	0	0
Custo (incluíndo IVA)												
Produtos Farmacêuticos	295.626	599.799	51.961	557.031	620.551	628.941	640.213	654.739	672.522	692.852	707.042	357.628
Material de Consumo Clínico	387.862	786.938	68.173	690.344	769.066	779.464	793.433	811.435	833.474	858.670	876.256	443.218
Produtos Alimentares	0	0	0	0	0	0	0	0	0	0	0	0
Material de Consumo Hoteleiro	58.088	117.855	10.210	72.978	81.300	82.399	83.876	85.779	88.108	90.772	92.631	46.854
Material de Consumo Administrativo	18.943	38.433	3.329	18.916	21.073	21.358	21.741	22.234	22.838	23.528	24.010	12.145
Material de Manutenção e Conservação	1.894	3.843	333	0	0	0	0	0	0	0	0	0
Outro Material	0	0	0	0	0	0	0	0	0	0	0	0
Ensino Médico Pré-Graduado	0	0	0	0	0	0	0	0	0	0	0	0
Total Custo das Existências Vendidas e Consumidas - Base Anual	**762.412**	**1.546.868**	**134.005**	**1.339.269**	**1.491.990**	**1.512.161**	**1.539.263**	**1.574.187**	**1.616.942**	**1.665.822**	**1.699.939**	**859.843**

Custo das Existências Vendidas e Consumidas - Base Semestral	**31-Dez-08**	**30-Jun-09**	**31-Dez-09**	**31-Jan-10**	**30-Jun-10**	**31-Dez-10**	**30-Jun-11**	**31-Dez-11**	**30-Jun-12**	**31-Dez-12**	**30-Jun-13**	**31-Dez-13**	**30-Jun-14**	**31-Dez-14**	**30-Jun-15**	**31-Dez-15**	**30-Jun-16**	**31-Dez-16**	**30-Jun-17**	**31-Dez-17**	**30-Jun-18**	**31-Dez-18**
(valores em milhares de Euros)	PT	PT	PT	PT	NEH	NEH	NEH	NEH	NEH	NEH	NEH	NEH	NEH	NEH	NEH	NEH	NEH	NEH	NEH	NEH	NEH	NEH
Custo (não incluíndo IVA)																						
Produtos Farmacêuticos	282	283	288	49	238	292	293	298	298	301	302	307	309	314	318	323	328	332	334	339	341	-
Material de Consumo Clínico	321	323	328	56	256	314	315	320	320	324	325	331	333	338	342	347	353	357	359	365	366	-
Produtos Alimentares	-	-	-	-	-	-	-	-	-	-	-	-	-	-	-	-	-	-	-	-	-	-
Material de Consumo Hoteleiro	48	48	49	8	27	33	33	34	34	34	34	35	35	36	36	37	37	38	38	39	39	-
Material de Consumo Administrativo	16	16	16	3	7	9	9	9	9	9	9	9	9	9	9	10	10	10	10	10	10	-
Material de Manutenção e Conservação	2	2	2	0	-	-	-	-	-	-	-	-	-	-	-	-	-	-	-	-	-	-
Outro Material	-	-	-	-	-	-	-	-	-	-	-	-	-	-	-	-	-	-	-	-	-	-
Ensino Médico Pré-Graduado	-	-	-	-	-	-	-	-	-	-	-	-	-	-	-	-	-	-	-	-	-	-
Custo (incluíndo IVA)																						
Produtos Farmacêuticos	296	297	302	52	250	307	308	313	313	316	317	323	325	330	333	339	345	348	351	356	358	-
Material de Consumo Clínico	388	390	397	68	310	380	381	388	388	392	393	400	402	409	413	420	427	432	435	442	443	-
Produtos Alimentares	-	-	-	-	-	-	-	-	-	-	-	-	-	-	-	-	-	-	-	-	-	-
Material de Consumo Hoteleiro	58	58	59	10	33	40	40	41	41	41	42	42	43	43	44	44	45	46	46	47	47	-
Material de Consumo Administrativo	19	19	19	3	8	10	10	11	11	11	11	11	11	11	11	12	12	12	12	12	12	-
Material de Manutenção e Conservação	2	2	2	0	-	-	-	-	-	-	-	-	-	-	-	-	-	-	-	-	-	-

201451

Urgência	31-Dez-08	30-Jun-09	31-Dez-09	31-Jan-10	30-Jun-10	31-Dez-10	30-Jun-11	31-Dez-11	30-Jun-12	31-Dez-12	30-Jun-13	31-Dez-13	30-Jun-14	31-Dez-14	30-Jun-15	31-Dez-15	30-Jun-16	31-Dez-16	30-Jun-17	31-Dez-17	30-Jun-18	31-Dez-18
Outro Material	-	-	-	-	-	-	-	-	-	-	-	-	-	-	-	-	-	-	-	-	-	-
Ensino Médico Pré-Graduado	-	-	-	-	-	-	-	-	-	-	-	-	-	-	-	-	-	-	-	-	-	-
Total Custo das Existências Vendidas e Consumidas	**762**	**767**	**780**	**134**	**601**	**738**	**740**	**752**	**752**	**760**	**763**	**776**	**781**	**794**	**802**	**815**	**828**	**837**	**843**	**857**	**860**	**0**

Fornecimentos e Serviços Externos - Base Anual	Cód. ImpCustos	Dez-2008	Dez-2009	Jan-2010	Dez-2010	Dez-2011	Dez-2012	Dez-2013	Dez-2014	Dez-2015	Dez-2016	Dez-2017	Jun-2018
(valores em Euros)		PT	PT	PT	NEH	NEH	NEH	NEH	NEH	NEH	NEH	NEH	NEH
Custo (não incluíndo IVA)													
Meios Complementares de Diagnóstico e Terapêutica													
Exames Realizados no Exterior													
Imagiologia	1	78.820	159.916	12.809	40.198	45.272	46.381	47.625	49.099	50.511	52.203	53.312	26.954
Anatomia Patológica	1	0	0	0	0	0	0	0	0	0	0	0	0
Patologia Clínica	1	0	0	0	0	0	0	0	0	0	0	0	0
Imunohemoterapia	1	0	0	0	0	0	0	0	0	0	0	0	0
Medicina Física e de Reabilitação	1	0	0	0	0	0	0	0	0	0	0	0	0
Radioterapia	1	0	0	0	0	0	0	0	0	0	0	0	0
Exames Especiais													
Cardiologia	1	20.820	42.241	3.392	0	0	0	0	0	0	0	0	0
Gastroenterologia	1	8.131	16.498	1.438	0	0	0	0	0	0	0	0	0
Ginecologia/ Obstetrícia	1	0	0	0	0	0	0	0	0	0	0	0	0
Neurologia	1	1.158	2.350	205	0	0	0	0	0	0	0	0	0
Oftalmologia	1	0	0	0	0	0	0	0	0	0	0	0	0
Ortopedia	1	0	0	0	0	0	0	0	0	0	0	0	0
Otorrinolaringologia	1	0	0	0	0	0	0	0	0	0	0	0	0
Pneumologia	1	0	0	0	0	0	0	0	0	0	0	0	0
Urologia	1	0	0	0	0	0	0	0	0	0	0	0	0
Reumatologia	1	0	0	0	0	0	0	0	0	0	0	0	0
Medicina Nuclear	1	1.625	3.298	264	0	0	0	0	0	0	0	0	0
Nefrologia	1	0	0	0	0	0	0	0	0	0	0	0	0
Técnicas de Biologia Molecular e Citogenética	1	0	0	0	0	0	0	0	0	0	0	0	0
Neurofisiologia	1	0	0	0	0	0	0	0	0	0	0	0	0
Dermato-venereologia	1	0	0	0	0	0	0	0	0	0	0	0	0
Neuroradiologia	1	0	0	0	0	0	0	0	0	0	0	0	0
Imunoalergologia	1	0	0	0	0	0	0	0	0	0	0	0	0
Outros	1	0	0	0	0	0	0	0	0	0	0	0	0
Subcontratação de Serviços Clínicos e de Apoio Clínico	2	0	0	0	212.598	236.841	240.043	244.345	249.889	256.676	264.435	269.851	136.493
Transporte de doentes	3	7.730	15.683	1.359	6.638	7.653	8.005	8.427	8.918	9.260	9.694	9.901	5.008
Electricidade	4	18.578	37.693	3.272	27.467	30.354	30.711	31.065	31.425	31.973	32.493	33.139	16.762
Combustíveis													
Gás	5	8.360	16.962	1.473	17.984	19.875	20.108	20.340	20.576	20.935	21.275	21.698	10.975
Gasóleo	5	0	0	0	0	0	0	0	0	0	0	0	0
Água	6	11.147	22.616	1.963	37.603	41.556	42.044	42.529	43.022	43.773	44.485	45.369	22.948
Comunicações	7	18.578	37.693	3.272	21.254	23.488	23.764	24.038	24.317	24.741	25.143	25.643	12.971
Honorários													
Horas médico/ prevenção	9	48.572	98.172	8.505	91.631	102.139	104.581	106.265	108.390	110.558	113.202	115.025	58.180
Horas médico/ presença física	10	56.580	114.482	9.918	106.854	119.107	121.822	123.919	126.398	128.926	131.864	134.134	67.846
Horas médico/ outras	11	21.632	41.350	3.645	54.112	53.690	49.316	52.971	59.931	49.510	59.296	59.644	30.145
Horas enfermeiro	12	0	0	0	0	0	0	0	0	0	0	0	0
Horas outros	13	0	0	0	1.337	1.453	1.447	1.439	1.430	1.448	1.460	1.488	753
Conservação e Reparação													
Edifício e equipamentos fixos	15	3.716	7.539	654	0	0	0	0	0	0	0	0	0
Equipamentos gerais	16	4.313	8.752	758	10.909	12.160	12.403	12.650	12.949	13.179	13.442	13.709	6.934
Equipamentos informáticos	17	18.035	29.807	5.213	51.880	64.723	46.078	46.847	69.511	70.441	54.952	55.805	20.725
Equipamentos médicos	18	37.893	76.881	6.660	71.613	79.588	80.940	82.315	83.714	86.141	87.612	89.108	45.072
Limpeza e Higiene	19	26.009	52.770	4.581	43.325	47.880	48.443	49.001	49.569	50.434	51.254	52.272	26.440
Vigilância e Segurança	20	50.737	102.941	8.922	104.963	116.787	118.921	121.089	123.300	125.701	128.118	130.677	66.098
Serviços de Alimentação													
Pequeno-almoço	21	191	387	31	390	449	468	491	516	535	558	570	288
Almoço/ Jantar	21	2.273	4.612	368	4.287	4.925	5.144	5.389	5.671	5.870	6.124	6.256	3.163
Dietas especiais	21	227	461	37	429	493	514	539	567	587	612	626	316
Lanches	21	119	241	19	846	972	1.015	1.063	1.119	1.158	1.208	1.234	624
Ceias de doentes	21	103	209	17	665	764	797	836	879	910	949	970	490
Ceias do pessoal	21	188	382	30	350	402	420	440	463	479	500	511	258
Serviços de Lavandaria													
Roupa Lisa	22	10.639	21.585	1.724	16.793	19.334	20.213	21.228	22.414	23.240	24.304	24.826	12.552
Fardamentos	22	2.389	4.834	419	3.517	3.999	4.134	4.263	4.400	4.525	4.746	4.827	2.442
Outros FSE													
Internamento prolongado	24	0	0	0	0	0	0	0	0	0	0	0	0
Reciclagem e tratamento de resíduos hospitalares III e IV	25	4.246	8.614	687	5.923	6.782	7.061	7.375	7.735	8.000	8.333	8.513	4.304
Subcontrato de Esterilização	26	0	0	0	9.313	10.364	10.556	10.750	10.949	11.163	11.378	11.606	5.870
Rendas e alugueres	27	0	0	0	0	0	0	0	0	0	0	0	0
Desinfestações	28	929	1.885	164	1.635	1.807	1.828	1.849	1.871	1.903	1.934	1.973	998
Livros e documentação técnica	29	658	1.335	118	1.190	1.323	1.337	1.338	1.346	1.368	1.365	1.392	704
Material de escritório	30	6.184	12.546	1.087	12.198	13.597	13.869	14.146	14.429	14.718	15.012	15.312	7.745
Trabalhos especializados	31	70.091	145.553	0	196.269	243.436	231.662	236.295	258.336	245.842	250.759	274.148	129.449
Codificação clínica	32	0	0	0	0	0	0	0	0	0	0	0	0
Contribuição para a ERS	33	0	1.873	1.947	0	1.380	1.414	1.438	1.468	1.509	1.546	1.576	1.608
Sangue	34	36.071	73.185	6.340	68.309	76.142	77.665	79.218	80.802	82.418	84.067	85.748	43.372
Polícia de Segurança Pública	35	46.377	94.095	8.151	87.825	97.896	99.854	101.851	103.888	105.966	108.086	110.247	55.764
Reciclagem e tratamento de resíduos hospitalares I e II	36	2.322	4.712	409	4.512	4.987	5.045	5.104	5.163	5.253	5.338	5.444	2.754
Roupa e consumíveis para higiene e conforto	37	16.720	33.924	2.945	34.333	37.942	38.388	38.831	39.281	39.967	40.616	41.423	20.952
...	38	0	0	0	0	0	0	0	0	0	0	0	0
...	38	0	0	0	0	0	0	0	0	0	0	0	0
...	38	0	0	0	0	0	0	0	0	0	0	0	0
...	38	0	0	0	0	0	0	0	0	0	0	0	0
Outros custos fixos	42	64.963	74.079	7.962	47.702	57.582	58.734	59.908	61.107	62.329	63.575	64.847	32.884
Seguros		49.266	96.663	9.020	101.229	104.345	106.438	111.140	114.162	116.810	119.196	115.262	79.741
Custo (incluíndo IVA)													
Meios Complementares de Diagnóstico e Terapêutica													

Agrupamento HPP / TD - Hospital de Cascais (Fase de Negociação Final)
Projecções Económico Financeiras - EGEstabelecimento

Urgência		31-Dez-08	30-Jun-09	31-Dez-09	31-Jan-10	30-Jun-10	31-Dez-10	30-Jun-11	31-Dez-11	30-Jun-12	31-Dez-12	30-Jun-13	31-Dez-13	30-Jun-14	31-Dez-14	30-Jun-15	31-Dez-15	30-Jun-16	31-Dez-16	30-Jun-17	31-Dez-17	30-Jun-18	31-Dez-18
Exames Realizados no Exterior																							
Imagiologia	1	78.820	159.916	12.809	40.198	45.272	46.381	47.625	49.099	50.511	52.203	53.312	26.954										
Anatomia Patológica	1	-	-	-	-	-	-	-	-	-	-	-	-										
Patologia Clínica	1	-	-	-	-	-	-	-	-	-	-	-	-										
Imunohemoterapia	1	-	-	-	-	-	-	-	-	-	-	-	-										
Medicina Física e de Reabilitação	1	-	-	-	-	-	-	-	-	-	-	-	-										
Radioterapia	1	-	-	-	-	-	-	-	-	-	-	-	-										
Exames Especiais																							
Cardiologia	1	20.820	42.241	3.392	-	-	-	-	-	-	-	-	-										
Gastroenterologia	1	8.131	16.498	1.438	-	-	-	-	-	-	-	-	-										
Ginecologia/ Obstetrícia	1	-	-	-	-	-	-	-	-	-	-	-	-										
Neurologia	1	1.158	2.350	205	-	-	-	-	-	-	-	-	-										
Oftalmologia	1	-	-	-	-	-	-	-	-	-	-	-	-										
Ortopedia	1	-	-	-	-	-	-	-	-	-	-	-	-										
Otorrinolaringologia	1	-	-	-	-	-	-	-	-	-	-	-	-										
Pneumologia	1	-	-	-	-	-	-	-	-	-	-	-	-										
Urologia	1	-	-	-	-	-	-	-	-	-	-	-	-										
Reumatologia	1	-	-	-	-	-	-	-	-	-	-	-	-										
Medicina Nuclear	1	1.625	3.298	264	-	-	-	-	-	-	-	-	-										
Nefrologia	1	-	-	-	-	-	-	-	-	-	-	-	-										
Técnicas de Biologia Molecular e Citogenética	1	-	-	-	-	-	-	-	-	-	-	-	-										
Neurofisiologia	1	-	-	-	-	-	-	-	-	-	-	-	-										
Dermato-venereologia	1	-	-	-	-	-	-	-	-	-	-	-	-										
Neuroradiologia	1	-	-	-	-	-	-	-	-	-	-	-	-										
Imunoalergologia	1	-	-	-	-	-	-	-	-	-	-	-	-										
Outros	1	-	-	-	-	-	-	-	-	-	-	-	-										
Subcontratação de Serviços Clínicos e de Apoio Clínico	2	-	-	-	212.598	236.841	240.043	244.345	249.889	256.676	264.435	269.851	136.493										
Transporte de doentes	3	7.730	15.683	1.359	6.638	7.653	8.005	8.427	8.918	9.260	9.694	9.901	5.008										
Electricidade	4	19.507	39.578	3.436	28.840	31.872	32.246	32.618	32.996	33.572	34.118	34.796	17.600										
Combustíveis																							
Gás	5	8.778	17.810	1.546	18.883	20.868	21.114	21.357	21.605	21.982	22.339	22.783	11.524										
Gasóleo	5	-	-	-	-	-	-	-	-	-	-	-	-										
Água	6	11.704	23.747	2.062	39.483	43.634	44.147	44.656	45.173	45.962	46.709	47.637	24.095										
Comunicações	7	22.479	45.608	3.960	25.717	28.421	28.755	29.086	29.423	29.937	30.424	31.028	15.694										
Honorários																							
Horas médico/ prevenção	9	48.572	98.172	8.505	91.631	102.139	104.581	106.265	108.390	110.558	113.202	115.025	58.180										
Horas médico/ presença física	10	56.580	114.482	9.918	106.854	119.107	121.822	123.919	126.398	128.926	131.864	134.134	67.846										
Horas médico/ outras	11	21.632	41.350	3.645	54.112	53.690	49.316	52.971	59.931	49.510	59.296	59.644	30.145										
Horas enfermeiro	12	-	-	-	-	-	-	-	-	-	-	-	-										
Horas outros	13	-	-	-	1.337	1.453	1.447	1.439	1.430	1.448	1.460	1.488	753										
Conservação e Reparação																							
Edifício e equipamentos fixos	15	4.496	9.122	792	-	-	-	-	-	-	-	-	-										
Equipamentos gerais	16	5.219	10.589	917	13.200	14.713	15.008	15.307	15.668	15.947	16.265	16.588	8.390										
Equipamentos informáticos	17	21.822	36.067	6.308	62.775	78.315	55.754	56.685	84.109	85.233	66.492	67.525	25.078										
Equipamentos médicos	18	45.850	93.026	8.059	86.652	96.302	97.937	99.601	101.294	104.231	106.010	107.821	54.537										
Limpeza e Higiene	19	31.471	63.852	5.543	52.424	57.934	58.615	59.291	59.978	61.026	62.017	63.250	31.992										
Vigilância e Segurança	20	61.392	124.559	10.796	127.005	141.312	143.894	146.517	149.192	152.098	155.023	158.119	79.978										
Serviços de Alimentação																							
Pequeno-almoço	21	214	434	35	437	502	525	550	578	599	625	638	323										
Almoço/ Jantar	21	2.546	5.165	412	4.802	5.517	5.761	6.036	6.351	6.575	6.858	7.006	3.542										
Dietas especiais	21	255	517	41	480	552	576	604	635	657	686	701	354										
Lanches	21	133	270	22	948	1.089	1.137	1.191	1.253	1.297	1.353	1.382	699										
Ceias de doentes	21	116	235	19	744	855	893	936	985	1.019	1.063	1.086	549										
Ceias do pessoal	21	211	428	34	392	450	470	493	519	537	560	572	289										
Serviços de Lavandaria																							
Roupa Lisa	22	12.873	26.118	2.086	20.320	23.395	24.458	25.686	27.121	28.121	29.407	30.039	15.188										
Fardamentos	22	2.891	5.850	507	4.255	4.839	5.003	5.158	5.324	5.476	5.742	5.841	2.954										
Outros FSE																							
Internamento prolongado	24	-	-	-	-	-	-	-	-	-	-	-	-										
Reciclagem e tratamento de resíduos hospitalares III e IV	25	5.137	10.423	831	7.166	8.206	8.544	8.923	9.360	9.680	10.083	10.300	5.208										
Subcontrato de Esterilização	26	-	-	-	11.269	12.541	12.772	13.008	13.248	13.507	13.768	14.043	7.103										
Rendas e alugueres	27	-	-	-	-	-	-	-	-	-	-	-	-										
Desinfestações	28	1.124	2.280	198	1.978	2.186	2.212	2.237	2.263	2.303	2.340	2.387	1.207										
Livros e documentação técnica	29	691	1.402	124	1.250	1.389	1.404	1.405	1.414	1.437	1.433	1.462	739										
Material de escritório	30	7.482	15.181	1.315	14.760	16.452	16.781	17.117	17.459	17.808	18.164	18.528	9.371										
Trabalhos especializados	31	84.810	176.119	-	237.486	294.557	280.311	285.917	312.587	297.468	303.418	331.719	156.634										
Codificação clínica	32	-	-	-	-	-	-	-	-	-	-	-	-										
Contribuição para a ERS	33	-	1.873	1.947	-	1.380	1.414	1.438	1.468	1.509	1.546	1.576	1.608										
Sangue	34	36.071	73.185	6.340	68.309	76.142	77.665	79.218	80.802	82.418	84.067	85.748	43.372										
Polícia de Segurança Pública	35	48.696	98.800	8.559	92.217	102.791	104.847	106.944	109.083	111.265	113.490	115.760	58.552										
Reciclagem e tratamento de resíduos hospitalares I e II	36	2.810	5.701	495	5.460	6.034	6.105	6.175	6.247	6.356	6.459	6.588	3.332										
Roupa e consumíveis para higiene e conforto	37	20.231	41.048	3.564	41.543	45.910	46.450	46.986	47.530	48.360	49.146	50.122	25.352										
...	38	-	-	-	-	-	-	-	-	-	-	-	-										
...	38	-	-	-	-	-	-	-	-	-	-	-	-										
...	38	-	-	-	-	-	-	-	-	-	-	-	-										
...	38	-	-	-	-	-	-	-	-	-	-	-	-										
Outros custos fixos	42	78.605	89.636	9.634	57.719	69.674	71.068	72.489	73.939	75.418	76.926	78.465	39.790										
Seguros		49.266	96.663	9.020	101.229	104.345	106.438	111.140	114.162	116.810	119.196	115.262	79.741										
Total Fornecimentos e Serviços Externos - Base Anual		**831.950**	**1.609.272**	**130.134**	**1.641.110**	**1.858.331**	**1.843.897**	**1.883.759**	**1.975.822**	**1.985.495**	**2.017.883**	**2.072.127**	**1.050.177**										
Total Fornecimentos e Serviços Externos - Custos Variáveis		269.444	545.302	47.467	552.912	612.938	620.375	636.005	657.649	662.358	690.079	702.498	356.094										
Total Fornecimentos e Serviços Externos - Custos Fixos		562.506	1.063.970	82.667	1.088.198	1.245.393	1.223.522	1.247.755	1.318.173	1.323.136	1.327.805	1.369.629	694.083										
Controlo		-	-	-	-	-	-	-	-	-	-	-	-										

Fornecimentos e Serviços Externos - Base Semestral	31-Dez-08	30-Jun-09	31-Dez-09	31-Jan-10	30-Jun-10	31-Dez-10	30-Jun-11	31-Dez-11	30-Jun-12	31-Dez-12	30-Jun-13	31-Dez-13	30-Jun-14	31-Dez-14	30-Jun-15	31-Dez-15	30-Jun-16	31-Dez-16	30-Jun-17	31-Dez-17	30-Jun-18	31-Dez-18
(valores em milhares de Euros)	PT	PT	PT	PT	NEH	NEH	NEH	NEH	NEH	NEH	NEH	NEH	NEH	NEH	NEH	NEH	NEH	NEH	NEH	NEH	NEH	NEH
Custo (não incluíndo IVA)																						
Meios Complementares de Diagnóstico e Terapêutica																						
Exames Realizados no Exterior																						
Imagiologia	79	79	81	13	18	22	22	23	23	23	24	24	24	25	25	25	26	26	26	27	27	-

2008-10-03

20145 2

Urgência

	31-Dez-08	30-Jun-09	31-Dez-09	31-Jan-10	30-Jun-10	31-Dez-10	30-Jun-11	31-Dez-11	30-Jun-12	31-Dez-12	30-Jun-13	31-Dez-13	30-Jun-14	31-Dez-14	30-Jun-15	31-Dez-15	30-Jun-16	31-Dez-16	30-Jun-17	31-Dez-17	30-Jun-18	31-Dez-18
Anatomia Patológica	-	-	-	-	-	-	-	-	-	-	-	-	-	-	-	-	-	-	-	-	-	-
Patologia Clínica	-	-	-	-	-	-	-	-	-	-	-	-	-	-	-	-	-	-	-	-	-	-
Imunohemoterapia	-	-	-	-	-	-	-	-	-	-	-	-	-	-	-	-	-	-	-	-	-	-
Medicina Física e de Reabilitação	-	-	-	-	-	-	-	-	-	-	-	-	-	-	-	-	-	-	-	-	-	-
Radioterapia	-	-	-	-	-	-	-	-	-	-	-	-	-	-	-	-	-	-	-	-	-	-
Exames Especiais																						
Cardiologia	21	21	21	3	-	-	-	-	-	-	-	-	-	-	-	-	-	-	-	-	-	-
Gastroenterologia	8	8	8	1	-	-	-	-	-	-	-	-	-	-	-	-	-	-	-	-	-	-
Ginecologia/ Obstetrícia	-	-	-	-	-	-	-	-	-	-	-	-	-	-	-	-	-	-	-	-	-	-
Neurologia	1	1	1	0	-	-	-	-	-	-	-	-	-	-	-	-	-	-	-	-	-	-
Oftalmologia	-	-	-	-	-	-	-	-	-	-	-	-	-	-	-	-	-	-	-	-	-	-
Ortopedia	-	-	-	-	-	-	-	-	-	-	-	-	-	-	-	-	-	-	-	-	-	-
Otorrinolaringologia	-	-	-	-	-	-	-	-	-	-	-	-	-	-	-	-	-	-	-	-	-	-
Pneumologia	-	-	-	-	-	-	-	-	-	-	-	-	-	-	-	-	-	-	-	-	-	-
Urologia	-	-	-	-	-	-	-	-	-	-	-	-	-	-	-	-	-	-	-	-	-	-
Reumatologia	-	-	-	-	-	-	-	-	-	-	-	-	-	-	-	-	-	-	-	-	-	-
Medicina Nuclear	2	2	2	0	-	-	-	-	-	-	-	-	-	-	-	-	-	-	-	-	-	-
Nefrologia	-	-	-	-	-	-	-	-	-	-	-	-	-	-	-	-	-	-	-	-	-	-
Técnicas de Biologia Molecular e Citogenética	-	-	-	-	-	-	-	-	-	-	-	-	-	-	-	-	-	-	-	-	-	-
Neurofisiologia	-	-	-	-	-	-	-	-	-	-	-	-	-	-	-	-	-	-	-	-	-	-
Dermato-venereologia	-	-	-	-	-	-	-	-	-	-	-	-	-	-	-	-	-	-	-	-	-	-
Neuroradiologia	-	-	-	-	-	-	-	-	-	-	-	-	-	-	-	-	-	-	-	-	-	-
Imunoalergologia	-	-	-	-	-	-	-	-	-	-	-	-	-	-	-	-	-	-	-	-	-	-
Outros	-	-	-	-	-	-	-	-	-	-	-	-	-	-	-	-	-	-	-	-	-	-
Subcontratação de Serviços Clínicos e de Apoio Clínico	-	-	-	-	95	117	117	119	119	121	121	123	124	126	127	129	131	133	134	136	136	-
Transporte de doentes	8	8	8	1	3	4	4	4	4	4	4	4	4	4	5	5	5	5	5	5	5	-
Electricidade	19	19	19	3	12	15	15	15	15	15	15	16	16	16	16	16	16	16	16	17	17	-
Combustíveis																						
Gás	8	8	9	1	8	10	10	10	10	10	10	10	10	10	10	10	11	11	11	11	11	-
Gasóleo	-	-	-	-	-	-	-	-	-	-	-	-	-	-	-	-	-	-	-	-	-	-
Água	11	11	11	2	17	21	21	21	21	21	21	21	21	22	22	22	22	22	22	23	23	-
Comunicações	19	19	19	3	10	12	12	12	12	12	12	12	12	12	12	12	13	13	13	13	13	-
Honorários																						
Horas médico/ prevenção	49	49	49	9	41	50	51	51	52	53	53	54	54	55	55	56	56	57	57	58	58	-
Horas médico/ presença física	57	57	58	10	48	59	59	60	61	61	61	62	63	64	64	65	66	66	67	68	68	-
Horas médico/ outras	22	21	21	4	24	30	27	27	25	25	26	27	30	30	25	25	29	30	30	30	30	-
Horas enfermeiro	-	-	-	-	-	-	-	-	-	-	-	-	-	-	-	-	-	-	-	-	-	-
Horas outros	-	-	-	-	1	1	1	1	1	1	1	1	1	1	1	1	1	1	1	1	1	-
Conservação e Reparação																						
Edifício e equipamentos fixos	4	4	4	1	-	-	-	-	-	-	-	-	-	-	-	-	-	-	-	-	-	-
Equipamentos gerais	4	4	4	1	5	6	6	6	6	6	6	6	6	7	7	7	7	7	7	7	7	-
Equipamentos informáticos	18	15	15	5	23	29	32	33	23	23	23	24	34	35	35	36	27	28	28	28	21	-
Equipamentos médicos	38	38	39	7	32	39	39	40	40	41	41	41	42	42	43	43	44	44	44	45	45	-
Limpeza e Higiene	26	26	27	5	19	24	24	24	24	24	24	25	25	25	25	25	25	26	26	26	26	-
Vigilância e Segurança	51	51	52	9	47	58	58	59	59	60	60	61	61	62	62	63	64	64	65	66	66	-
Serviços de Alimentação																						
Pequeno-almoço	0	0	0	0	0	0	0	0	0	0	0	0	0	0	0	0	0	0	0	0	0	-
Almoço/ Jantar	2	2	2	0	2	2	2	2	3	3	3	3	3	3	3	3	3	3	3	3	3	-
Dietas especiais	0	0	0	0	0	0	0	0	0	0	0	0	0	0	0	0	0	0	0	0	0	-
Lanches	0	0	0	0	0	0	0	0	1	1	1	1	1	1	1	1	1	1	1	1	1	-
Ceias de doentes	0	0	0	0	0	0	0	0	0	0	0	0	0	0	0	0	0	0	0	0	0	-
Ceias do pessoal	0	0	0	0	0	0	0	0	0	0	0	0	0	0	0	0	0	0	0	0	0	-
Serviços de Lavandaria																						
Roupa Lisa	11	11	11	2	8	9	10	10	10	10	11	11	11	11	12	12	12	12	12	13	13	-
Fardamentos	2	2	2	0	2	2	2	2	2	2	2	2	2	2	2	2	2	2	2	2	2	-
Outros FSE																						
Internamento prolongado	-	-	-	-	-	-	-	-	-	-	-	-	-	-	-	-	-	-	-	-	-	-
Reciclagem e tratamento de resíduos hospitalares III e IV	4	4	4	1	3	3	3	3	4	4	4	4	4	4	4	4	4	4	4	4	4	-
Subcontrato de Esterilização	-	-	-	-	4	5	5	5	5	5	5	5	5	6	6	6	6	6	6	6	6	-
Rendas e alugueres	-	-	-	-	-	-	-	-	-	-	-	-	-	-	-	-	-	-	-	-	-	-
Desinfestações	1	1	1	0	1	1	1	1	1	1	1	1	1	1	1	1	1	1	1	1	1	-
Livros e documentação técnica	1	1	1	0	1	1	1	1	1	1	1	1	1	1	1	1	1	1	1	1	1	-
Material de escritório	6	6	6	1	5	7	7	7	7	7	7	7	7	7	7	7	7	8	8	8	8	-
Trabalhos especializados	70	72	73	-	88	108	121	123	115	116	117	119	128	130	122	124	125	126	136	138	129	-
Codificação clínica	-	-	-	-	-	-	-	-	-	-	-	-	-	-	-	-	-	-	-	-	-	-
Contribuição para a ERS	-	1	1	2	-	-	1	1	1	1	1	1	1	1	1	1	1	1	1	1	2	-
Sangue	36	36	37	6	31	38	38	38	39	39	39	40	40	41	41	42	42	42	43	43	43	-
Polícia de Segurança Pública	46	47	47	8	39	48	49	49	50	50	51	51	52	52	53	53	54	54	55	56	56	-
Reciclagem e tratamento de resíduos hospitalares I e II	2	2	2	0	2	2	2	3	3	3	3	3	3	3	3	3	3	3	3	3	3	-
Roupa e consumíveis para higiene e conforto	17	17	17	3	15	19	19	19	19	19	19	20	19	20	20	20	20	20	21	21	21	-
...	-	-	-	-	-	-	-	-	-	-	-	-	-	-	-	-	-	-	-	-	-	-
...	-	-	-	-	-	-	-	-	-	-	-	-	-	-	-	-	-	-	-	-	-	-
...	-	-	-	-	-	-	-	-	-	-	-	-	-	-	-	-	-	-	-	-	-	-
...	-	-	-	-	-	-	-	-	-	-	-	-	-	-	-	-	-	-	-	-	-	-
Outros custos fixos	65	37	37	8	21	26	29	29	29	30	30	30	30	31	31	31	32	32	32	33	33	-
Seguros	49	48	49	9	45	56	52	53	53	54	55	56	57	58	58	59	59	60	57	58	80	-
Custo (incluíndo IVA)																						
Meios Complementares de Diagnóstico e Terapêutica																						
Exames Realizados no Exterior																						
Imagiologia	79	79	81	13	18	22	22	23	23	23	24	24	24	25	25	25	26	26	26	27	27	-
Anatomia Patológica	-	-	-	-	-	-	-	-	-	-	-	-	-	-	-	-	-	-	-	-	-	-
Patologia Clínica	-	-	-	-	-	-	-	-	-	-	-	-	-	-	-	-	-	-	-	-	-	-
Imunohemoterapia	-	-	-	-	-	-	-	-	-	-	-	-	-	-	-	-	-	-	-	-	-	-
Medicina Física e de Reabilitação	-	-	-	-	-	-	-	-	-	-	-	-	-	-	-	-	-	-	-	-	-	-
Radioterapia	-	-	-	-	-	-	-	-	-	-	-	-	-	-	-	-	-	-	-	-	-	-
Exames Especiais																						
Cardiologia	21	21	21	3	-	-	-	-	-	-	-	-	-	-	-	-	-	-	-	-	-	-
Gastroenterologia	8	8	8	1	-	-	-	-	-	-	-	-	-	-	-	-	-	-	-	-	-	-
Ginecologia/ Obstetrícia	-	-	-	-	-	-	-	-	-	-	-	-	-	-	-	-	-	-	-	-	-	-
Neurologia	1	1	1	0	-	-	-	-	-	-	-	-	-	-	-	-	-	-	-	-	-	-
Oftalmologia	-	-	-	-	-	-	-	-	-	-	-	-	-	-	-	-	-	-	-	-	-	-

Urgência	31-Dez-08	30-Jun-09	31-Dez-09	31-Jan-10	30-Jun-10	31-Dez-10	30-Jun-11	31-Dez-11	30-Jun-12	31-Dez-12	30-Jun-13	31-Dez-13	30-Jun-14	31-Dez-14	30-Jun-15	31-Dez-15	30-Jun-16	31-Dez-16	30-Jun-17	31-Dez-17	30-Jun-18	31-Dez-18
Ortopedia	-	-	-	-	-	-	-	-	-	-	-	-	-	-	-	-	-	-	-	-	-	-
Otorrinolaringologia	-	-	-	-	-	-	-	-	-	-	-	-	-	-	-	-	-	-	-	-	-	-
Pneumologia	-	-	-	-	-	-	-	-	-	-	-	-	-	-	-	-	-	-	-	-	-	-
Urologia	-	-	-	-	-	-	-	-	-	-	-	-	-	-	-	-	-	-	-	-	-	-
Reumatologia	-	-	-	-	-	-	-	-	-	-	-	-	-	-	-	-	-	-	-	-	-	-
Medicina Nuclear	2	2	2	0	-	-	-	-	-	-	-	-	-	-	-	-	-	-	-	-	-	-
Nefrologia	-	-	-	-	-	-	-	-	-	-	-	-	-	-	-	-	-	-	-	-	-	-
Técnicas de Biologia Molecular e Citogenética	-	-	-	-	-	-	-	-	-	-	-	-	-	-	-	-	-	-	-	-	-	-
Neurofisiologia	-	-	-	-	-	-	-	-	-	-	-	-	-	-	-	-	-	-	-	-	-	-
Dermato-venereologia	-	-	-	-	-	-	-	-	-	-	-	-	-	-	-	-	-	-	-	-	-	-
Neuroradiologia	-	-	-	-	-	-	-	-	-	-	-	-	-	-	-	-	-	-	-	-	-	-
Imunoalergologia	-	-	-	-	-	-	-	-	-	-	-	-	-	-	-	-	-	-	-	-	-	-
Outros	-	-	-	-	-	-	-	-	-	-	-	-	-	-	-	-	-	-	-	-	-	-
Subcontratação de Serviços Clínicos e de Apoio Clínico	-	-	-	-	95	117	117	119	119	121	121	123	124	126	127	129	131	133	134	136	136	-
Transporte de doentes	8	8	8	1	3	4	4	4	4	4	4	4	4	4	5	5	5	5	5	5	5	-
Electricidade	20	20	20	3	13	16	16	16	16	16	16	16	16	17	17	17	17	17	17	18	18	-
Combustíveis																						
Gás	9	9	9	2	8	10	10	11	10	11	11	11	11	11	11	11	11	11	11	11	12	-
Gasóleo	-	-	-	-	-	-	-	-	-	-	-	-	-	-	-	-	-	-	-	-	-	-
Água	12	12	12	2	18	22	22	22	22	22	22	23	22	23	23	23	23	23	24	24	24	-
Comunicações	22	23	23	4	12	14	14	14	14	14	14	15	15	15	15	15	15	15	15	16	16	-
Honorários																						
Horas médico/ prevenção	49	49	49	9	41	50	51	51	52	53	53	54	54	55	55	56	56	57	57	58	58	-
Horas médico/ presença física	57	57	58	10	48	59	59	60	61	61	61	62	63	64	64	65	66	66	67	68	68	-
Horas médico/ outras	22	21	21	4	24	30	27	27	25	25	26	27	30	30	25	25	29	30	30	30	30	-
Horas enfermeiro	-	-	-	-	-	-	-	-	-	-	-	-	-	-	-	-	-	-	-	-	-	-
Horas outros	-	-	-	-	1	1	1	1	1	1	1	1	1	1	1	1	1	1	1	1	1	-
Conservação e Reparação																						
Edifício e equipamentos fixos	4	5	5	1	-	-	-	-	-	-	-	-	-	-	-	-	-	-	-	-	-	-
Equipamentos gerais	5	5	5	1	6	7	7	7	7	8	8	8	8	8	8	8	8	8	8	8	8	-
Equipamentos informáticos	22	18	18	6	28	35	39	39	28	28	28	29	42	42	42	43	33	33	33	34	25	-
Equipamentos médicos	46	46	47	8	39	48	48	49	49	49	49	50	50	51	52	53	53	53	53	54	55	-
Limpeza e Higiene	31	32	32	6	24	29	29	29	29	29	29	30	30	30	30	31	31	31	31	32	32	-
Vigilância e Segurança	61	62	63	11	57	70	70	71	72	72	73	74	74	75	75	77	77	78	78	80	80	-
Serviços de Alimentação																						
Pequeno-almoço	0	0	0	0	0	0	0	0	0	0	0	0	0	0	0	0	0	0	0	0	0	-
Almoço/ Jantar	3	3	3	0	2	3	3	3	3	3	3	3	3	3	3	3	3	3	3	4	4	-
Dietas especiais	0	0	0	0	0	0	0	0	0	0	0	0	0	0	0	0	0	0	0	0	0	-
Lanches	0	0	0	0	0	1	1	1	1	1	1	1	1	1	1	1	1	1	1	1	1	-
Ceias de doentes	0	0	0	0	0	0	0	0	0	0	0	0	0	0	1	1	1	1	1	1	1	-
Ceias do pessoal	0	0	0	0	0	0	0	0	0	0	0	0	0	0	0	0	0	0	0	0	0	-
Serviços de Lavandaria																						
Roupa Lisa	13	13	13	2	9	11	12	12	12	12	13	13	13	14	14	14	15	15	15	15	15	-
Fardamentos	3	3	3	1	2	2	2	2	2	3	3	3	3	3	3	3	3	3	3	3	3	-
Outros FSE																						
Internamento prolongado	-	-	-	-	-	-	-	-	-	-	-	-	-	-	-	-	-	-	-	-	-	-
Reciclagem e tratamento de resíduos hospitalares III e IV	5	5	5	1	3	4	4	4	4	4	4	4	5	5	5	5	5	5	5	5	5	-
Subcontrato de Esterilização	-	-	-	-	5	6	6	6	6	6	6	7	7	7	7	7	7	7	7	7	7	-
Rendas e alugueres	-	-	-	-	-	-	-	-	-	-	-	-	-	-	-	-	-	-	-	-	-	-
Desinfestações	1	1	1	0	1	1	1	1	1	1	1	1	1	1	1	1	1	1	1	1	1	-
Livros e documentação técnica	1	1	1	0	1	1	1	1	1	1	1	1	1	1	1	1	1	1	1	1	1	-
Material de escritório	7	8	8	1	7	8	8	8	8	8	8	9	9	9	9	9	9	9	9	9	9	-
Trabalhos especializados	85	87	89	-	107	131	146	148	139	141	142	144	155	158	148	150	151	153	164	167	157	-
Codificação clínica	-	-	-	-	-	-	-	-	-	-	-	-	-	-	-	-	-	-	-	-	-	-
Contribuição para a ERS	-	1	1	2	-	-	1	1	1	1	1	1	1	1	1	1	1	1	1	1	2	-
Sangue	36	36	37	6	31	38	38	38	39	39	39	40	40	41	41	42	42	42	43	43	43	-
Polícia de Segurança Pública	49	49	50	9	41	51	51	52	52	53	53	54	54	55	55	56	56	57	57	58	59	-
Reciclagem e tratamento de resíduos hospitalares I e II	3	3	3	0	2	3	3	3	3	3	3	3	3	3	3	3	3	3	3	3	3	-
Roupa e consumíveis para higiene e conforto	20	20	21	4	19	23	23	23	23	23	23	24	24	24	24	24	24	25	25	25	25	-
...	-	-	-	-	-	-	-	-	-	-	-	-	-	-	-	-	-	-	-	-	-	-
...	-	-	-	-	-	-	-	-	-	-	-	-	-	-	-	-	-	-	-	-	-	-
...	-	-	-	-	-	-	-	-	-	-	-	-	-	-	-	-	-	-	-	-	-	-
...	-	-	-	-	-	-	-	-	-	-	-	-	-	-	-	-	-	-	-	-	-	-
Outros custos fixos	79	44	45	10	26	32	35	35	35	36	36	37	37	37	37	38	38	39	39	40	40	-
Seguros	49	48	49	9	45	56	52	53	53	54	55	56	57	58	58	59	59	60	57	58	80	-
Total Fornecimentos e Serviços Externos - Base Semestral	**832**	**798**	**811**	**130**	**737**	**904**	**922**	**937**	**917**	**927**	**934**	**950**	**980**	**996**	**985**	**1.001**	**1.003**	**1.014**	**1.028**	**1.045**	**1.050**	**0**
Total Fornecimentos e Serviços Externos - Custos Variáveis	269	270	275	47	248	305	304	309	308	312	315	321	326	332	328	334	343	347	348	354	356	0
Total Fornecimentos e Serviços Externos - Custos Fixos	563	528	536	83	489	599	618	628	608	615	619	629	654	665	656	667	660	668	679	690	694	0
Controlo	-	-	-	-	-	-	-	-	-	-	-	-	-	-	-	-	-	-	-	-	-	-

Custos com Pessoal - Base Anual	**Dez-2008**	**Dez-2009**	**Jan-2010**	**Dez-2010**	**Dez-2011**	**Dez-2012**	**Dez-2013**	**Dez-2014**	**Dez-2015**	**Dez-2016**	**Dez-2017**	**Jun-2018**
(valores em Euros)	PT	PT	PT	NEH	NEH	NEH	NEH	NEH	NEH	NEH	NEH	NEH
Ordenados e Salários	2.402.742	4.912.723	436.078	3.145.660	3.597.036	3.714.319	3.804.269	3.906.757	4.044.707	4.163.064	4.277.734	2.181.166
Pessoal Dirigente	102.579	209.788	18.319	197.993	222.463	228.727	235.168	241.791	248.599	255.600	262.798	133.989
Pessoal Médico	923.112	1.886.332	166.015	1.353.779	1.530.517	1.586.755	1.624.144	1.663.006	1.729.805	1.764.612	1.811.759	923.764
Outro Pessoal Técnico Superior	58.314	119.260	10.414	120.892	140.516	144.473	148.542	152.725	157.025	161.447	165.994	84.633
Pessoal de Enfermagem	557.996	1.141.438	104.097	775.505	870.250	888.972	909.582	937.565	971.501	1.005.326	1.033.631	527.091
Pessoal Técnico de Diagnóstico e Terapêutica	451.524	923.431	80.637	237.153	317.705	337.189	346.684	356.446	366.484	388.579	399.522	203.698
Pessoal Técnico-Profissional	76.172	155.783	13.616	143.700	160.905	164.902	168.987	173.179	177.881	182.627	187.760	95.731
Pessoal Administrativo	48.431	99.048	8.649	101.059	113.549	116.746	120.034	123.414	126.889	130.462	134.136	68.390
Pessoal Operário	12.841	26.263	2.293	7.854	8.824	9.073	9.328	9.591	9.861	10.139	10.424	5.315
Pessoal Auxiliar	170.857	349.505	31.874	207.725	232.306	237.482	241.800	249.041	256.660	264.270	271.711	138.557
Outro Pessoal	917	1.876	164	0	0	0	0	0	0	0	0	0
Subsídio de Férias e Natal	400.457	818.787	72.680	524.277	599.506	619.053	634.045	651.126	674.118	693.844	712.956	363.528
Pessoal Dirigente	17.096	34.965	3.053	32.999	37.077	38.121	39.195	40.298	41.433	42.600	43.800	22.331
Pessoal Médico	153.852	314.389	27.669	225.630	255.086	264.459	270.691	277.168	288.301	294.102	301.960	153.961
Outro Pessoal Técnico Superior	9.719	19.877	1.736	20.149	23.419	24.079	24.757	25.454	26.171	26.908	27.666	14.105
Pessoal de Enfermagem	92.999	190.240	17.349	129.251	145.042	148.162	151.597	156.261	161.917	167.554	172.272	87.848
Pessoal Técnico de Diagnóstico e Terapêutica	75.254	153.905	13.439	39.525	52.951	56.198	57.781	59.408	61.081	64.763	66.587	33.950

2008-10-03

2014453

Urgência	31-Dez-08	30-Jun-09	31-Dez-09	31-Jan-10	30-Jun-10	31-Dez-10	30-Jun-11	31-Dez-11	30-Jun-12	31-Dez-12	30-Jun-13	31-Dez-13	30-Jun-14	31-Dez-14	30-Jun-15	31-Dez-15	30-Jun-16	31-Dez-16	30-Jun-17	31-Dez-17	30-Jun-18	31-Dez-18
Pessoal Técnico-Profissional	12.695	25.964	2.269	23.950	26.818	27.484	28.164	28.863	29.647	30.438	31.293	15.955										
Pessoal Administrativo	8.072	16.508	1.442	16.843	18.925	19.458	20.006	20.569	21.148	21.744	22.356	11.398										
Pessoal Operário	2.140	4.377	382	1.309	1.471	1.512	1.555	1.599	1.644	1.690	1.737	886										
Pessoal Auxiliar	28.476	58.251	5.312	34.621	38.718	39.580	40.300	41.507	42.777	44.045	45.285	23.093										
Outro Pessoal	153	313	27	0	0	0	0	0	0	0	0	0										
Horas Extraordinárias, Noites e Suplementos	206.085	421.436	37.821	266.471	302.730	311.449	318.665	327.675	339.391	349.934	359.638	183.383										
Pessoal Dirigente	0	0	0	0	0	0	0	0	0	0	0	0										
Pessoal Médico	53.848	110.036	9.684	78.970	89.280	92.561	94.742	97.009	100.905	102.936	105.686	53.886										
Outro Pessoal Técnico Superior	2.041	4.174	364	4.231	4.918	5.057	5.199	5.345	5.496	5.651	5.810	2.962										
Pessoal de Enfermagem	91.139	186.435	17.002	126.666	142.141	145.199	148.565	153.136	158.678	164.203	168.826	86.091										
Pessoal Técnico de Diagnóstico e Terapêutica	26.339	53.867	4.704	13.834	18.533	19.669	20.223	20.793	21.378	22.667	23.305	11.882										
Pessoal Técnico-Profissional	2.666	5.452	477	5.030	5.632	5.772	5.915	6.061	6.226	6.392	6.572	3.351										
Pessoal Administrativo	1.695	3.467	303	3.537	3.974	4.086	4.201	4.319	4.441	4.566	4.695	2.394										
Pessoal Operário	449	919	80	275	309	318	326	336	345	355	365	186										
Pessoal Auxiliar	27.907	57.086	5.206	33.928	37.943	38.789	39.494	40.677	41.921	43.164	44.379	22.631										
Outro Pessoal	0	0	0	0	0	0	0	0	0	0	0	0										
Seguros de Acidentes de Trabalho	0	0	0	0	0	0	0	0	0	0	0	0										
Pessoal Dirigente	0	0	0	0	0	0	0	0	0	0	0	0										
Pessoal Médico	0	0	0	0	0	0	0	0	0	0	0	0										
Outro Pessoal Técnico Superior	0	0	0	0	0	0	0	0	0	0	0	0										
Pessoal de Enfermagem	0	0	0	0	0	0	0	0	0	0	0	0										
Pessoal Técnico de Diagnóstico e Terapêutica	0	0	0	0	0	0	0	0	0	0	0	0										
Pessoal Técnico-Profissional	0	0	0	0	0	0	0	0	0	0	0	0										
Pessoal Administrativo	0	0	0	0	0	0	0	0	0	0	0	0										
Pessoal Operário	0	0	0	0	0	0	0	0	0	0	0	0										
Pessoal Auxiliar	0	0	0	0	0	0	0	0	0	0	0	0										
Outro Pessoal	0	0	0	0	0	0	0	0	0	0	0	0										
Prémios de Desempenho	79.040	161.581	14.289	109.402	124.616	128.821	131.964	135.406	140.330	144.057	147.995	75.459										
Pessoal Dirigente	5.984	12.238	1.069	11.550	12.977	13.342	13.718	14.104	14.502	14.910	15.330	7.816										
Pessoal Médico	43.079	88.029	7.747	63.176	71.424	74.049	75.793	77.607	80.724	82.349	84.549	43.109										
Outro Pessoal Técnico Superior	1.361	2.783	243	2.821	3.279	3.371	3.466	3.564	3.664	3.767	3.873	1.975										
Pessoal de Enfermagem	13.020	26.634	2.429	18.095	20.306	20.743	21.224	21.877	22.668	23.458	24.118	12.299										
Pessoal Técnico de Diagnóstico e Terapêutica	10.536	21.547	1.882	5.534	7.413	7.868	8.089	8.317	8.551	9.067	9.322	4.753										
Pessoal Técnico-Profissional	1.777	3.635	318	3.353	3.754	3.848	3.943	4.041	4.151	4.261	4.381	2.234										
Pessoal Administrativo	1.130	2.311	202	2.358	2.649	2.724	2.801	2.880	2.961	3.044	3.130	1.596										
Pessoal Operário	150	306	27	92	103	106	109	112	115	118	122	62										
Pessoal Auxiliar	1.993	4.078	372	2.423	2.710	2.771	2.821	2.905	2.994	3.083	3.170	1.616										
Outro Pessoal	11	22	2	0	0	0	0	0	0	0	0	0										
Formação	9.577	19.585	1.743	12.201	13.970	14.397	14.741	15.150	15.654	16.149	16.598	8.463										
Pessoal Dirigente	144	294	26	289	324	333	343	352	362	373	383	195										
Pessoal Médico	2.154	4.401	387	2.870	3.245	3.364	3.443	3.526	3.667	3.741	3.841	1.958										
Outro Pessoal Técnico Superior	259	530	46	558	649	667	686	705	725	745	766	391										
Pessoal de Enfermagem	1.907	3.901	356	3.230	3.624	3.702	3.788	3.904	4.046	4.187	4.305	2.195										
Pessoal Técnico de Diagnóstico e Terapêutica	2.032	4.156	363	1.108	1.485	1.576	1.620	1.666	1.713	1.816	1.867	952										
Pessoal Técnico-Profissional	794	1.623	142	1.361	1.523	1.561	1.600	1.640	1.684	1.729	1.778	906										
Pessoal Administrativo	355	726	63	673	757	778	800	822	845	869	894	456										
Pessoal Operário	134	275	24	77	86	89	91	94	97	99	102	52										
Pessoal Auxiliar	1.788	3.658	334	2.035	2.276	2.327	2.369	2.440	2.515	2.590	2.662	1.358										
Outro Pessoal	10	20	2	0	0	0	0	0	0	0	0	0										
Medicina do Trabalho	4.478	9.157	815	5.704	6.531	6.731	6.892	7.083	7.319	7.550	7.760	3.957										
Pessoal Dirigente	67	138	12	135	152	156	160	165	169	174	179	91										
Pessoal Médico	1.007	2.058	181	1.342	1.517	1.573	1.610	1.648	1.715	1.749	1.796	916										
Outro Pessoal Técnico Superior	121	248	22	261	303	312	321	330	339	348	358	183										
Pessoal de Enfermagem	892	1.824	166	1.510	1.694	1.731	1.771	1.825	1.892	1.957	2.013	1.026										
Pessoal Técnico de Diagnóstico e Terapêutica	950	1.943	170	518	694	737	758	779	801	849	873	445										
Pessoal Técnico-Profissional	371	759	66	636	712	730	748	767	787	808	831	424										
Pessoal Administrativo	166	340	30	315	354	364	374	384	395	406	418	213										
Pessoal Operário	63	128	11	36	40	42	43	44	45	46	48	24										
Pessoal Auxiliar	836	1.710	156	952	1.064	1.088	1.108	1.141	1.176	1.211	1.245	635										
Outro Pessoal	4	9	1	0	0	0	0	0	0	0	0	0										
Subsídio de Refeição - Função Pública	109.316	223.545	19.891	132.299	151.475	156.116	159.835	164.273	169.745	175.108	179.979	91.770										
Pessoal Dirigente	1.643	3.361	293	3.129	3.516	3.615	3.717	3.821	3.929	4.040	4.153	2.118										
Pessoal Médico	24.585	50.238	4.421	31.122	35.185	36.478	37.337	38.231	39.766	40.567	41.650	21.236										
Outro Pessoal Técnico Superior	2.958	6.050	528	6.050	7.032	7.230	7.434	7.643	7.858	8.079	8.307	4.235										
Pessoal de Enfermagem	21.769	44.530	4.061	35.019	39.298	40.143	41.074	42.337	43.870	45.397	46.675	23.802										
Pessoal Técnico de Diagnóstico e Terapêutica	23.196	47.439	4.142	12.019	16.101	17.088	17.569	18.064	18.573	19.693	20.247	10.323										
Pessoal Técnico-Profissional	9.060	18.528	1.619	14.753	16.519	16.930	17.349	17.780	18.262	18.749	19.276	9.828										
Pessoal Administrativo	4.054	8.291	724	7.302	8.204	8.435	8.673	8.917	9.168	9.426	9.691	4.941										
Pessoal Operário	1.534	3.137	274	834	938	964	991	1.019	1.048	1.077	1.108	565										
Pessoal Auxiliar	20.408	41.747	3.807	22.071	24.683	25.233	25.692	26.461	27.270	28.079	28.870	14.722										
Outro Pessoal	110	224	20	0	0	0	0	0	0	0	0	0										
Subsídio de Refeição - Outros Regimes	0	0	0	10.453	11.969	12.335	12.629	12.980	13.412	13.836	14.221	7.251										
Pessoal Dirigente	0	0	0	247	278	286	294	302	310	319	328	167										
Pessoal Médico	0	0	0	2.459	2.780	2.882	2.950	3.021	3.142	3.205	3.291	1.678										
Outro Pessoal Técnico Superior	0	0	0	478	556	571	587	604	621	638	656	335										
Pessoal de Enfermagem	0	0	0	2.767	3.105	3.172	3.245	3.345	3.466	3.587	3.688	1.881										
Pessoal Técnico de Diagnóstico e Terapêutica	0	0	0	950	1.272	1.350	1.388	1.427	1.468	1.556	1.600	816										
Pessoal Técnico-Profissional	0	0	0	1.166	1.305	1.338	1.371	1.405	1.443	1.481	1.523	777										
Pessoal Administrativo	0	0	0	577	648	666	685	705	724	745	766	390										
Pessoal Operário	0	0	0	66	74	76	78	81	83	85	88	45										
Pessoal Auxiliar	0	0	0	1.744	1.950	1.994	2.030	2.091	2.155	2.219	2.281	1.163										
Outro Pessoal	0	0	0	0	0	0	0	0	0	0	0	0										
...	0	0	0	0	0	0	0	0	0	0	0	0										
Pessoal Dirigente	0	0	0	0	0	0	0	0	0	0	0	0										
Pessoal Médico	0	0	0	0	0	0	0	0	0	0	0	0										
Outro Pessoal Técnico Superior	0	0	0	0	0	0	0	0	0	0	0	0										
Pessoal de Enfermagem	0	0	0	0	0	0	0	0	0	0	0	0										
Pessoal Técnico de Diagnóstico e Terapêutica	0	0	0	0	0	0	0	0	0	0	0	0										
Pessoal Técnico-Profissional	0	0	0	0	0	0	0	0	0	0	0	0										
Pessoal Administrativo	0	0	0	0	0	0	0	0	0	0	0	0										
Pessoal Operário	0	0	0	0	0	0	0	0	0	0	0	0										
Pessoal Auxiliar	0	0	0	0	0	0	0	0	0	0	0	0										

Urgência	31-Dez-08	30-Jun-09	31-Dez-09	31-Jan-10	30-Jun-10	31-Dez-10	30-Jun-11	31-Dez-11	30-Jun-12	31-Dez-12	30-Jun-13	31-Dez-13	30-Jun-14	31-Dez-14	30-Jun-15	31-Dez-15	30-Jun-16	31-Dez-16	30-Jun-17	31-Dez-17	30-Jun-18	31-Dez-18
Outro Pessoal	0	0	0	0	0	0	0	0	0	0	0	0										
Outros Custos com Pessoal	0	0	0	0	0	0	0	0	0	0	0	0										
Pessoal Dirigente	0	0	0	0	0	0	0	0	0	0	0	0										
Pessoal Médico	0	0	0	0	0	0	0	0	0	0	0	0										
Outro Pessoal Técnico Superior	0	0	0	0	0	0	0	0	0	0	0	0										
Pessoal de Enfermagem	0	0	0	0	0	0	0	0	0	0	0	0										
Pessoal Técnico de Diagnóstico e Terapêutica	0	0	0	0	0	0	0	0	0	0	0	0										
Pessoal Técnico-Profissional	0	0	0	0	0	0	0	0	0	0	0	0										
Pessoal Administrativo	0	0	0	0	0	0	0	0	0	0	0	0										
Pessoal Operário	0	0	0	0	0	0	0	0	0	0	0	0										
Pessoal Auxiliar	0	0	0	0	0	0	0	0	0	0	0	0										
Outro Pessoal	0	0	0	0	0	0	0	0	0	0	0	0										
Encargos Sociais	451.393	922.942	81.987	607.625	694.510	716.978	734.290	754.138	780.790	803.732	825.880	421.108										
Pessoal Dirigente	17.951	36.713	3.206	35.602	40.002	41.128	42.286	43.477	44.701	45.960	47.254	24.093										
Pessoal Médico	169.622	346.614	30.505	256.012	289.435	300.070	307.141	314.490	327.122	333.705	342.621	174.692										
Outro Pessoal Técnico Superior	10.511	21.497	1.877	22.426	26.067	26.801	27.556	28.332	29.129	29.950	30.793	15.700										
Pessoal de Enfermagem	111.320	227.717	20.767	159.226	178.679	182.523	186.754	192.500	199.467	206.412	212.224	108.222										
Pessoal Técnico de Diagnóstico e Terapêutica	82.967	169.680	14.817	44.848	60.081	63.766	65.561	67.407	69.306	73.484	75.553	38.521										
Pessoal Técnico-Profissional	13.730	28.080	2.454	26.657	29.849	30.591	31.348	32.126	32.998	33.879	34.831	17.759										
Pessoal Administrativo	8.730	17.853	1.559	18.747	21.064	21.657	22.267	22.894	23.539	24.202	24.883	12.687										
Pessoal Operário	2.315	4.734	413	1.457	1.637	1.683	1.730	1.779	1.829	1.881	1.934	986										
Pessoal Auxiliar	34.086	69.726	6.359	42.650	47.697	48.760	49.646	51.133	52.697	54.260	55.787	28.448										
Outro Pessoal	161	328	29	0	0	0	0	0	0	0	0	0										
Total Custos com Pessoal - Base Anual	**3.663.088**	**7.489.757**	**665.303**	**4.814.093**	**5.502.343**	**5.680.200**	**5.817.330**	**5.974.588**	**6.185.466**	**6.367.273**	**6.542.761**	**3.336.085**										

Custos com Pessoal - Base Semestral	**31-Dez-08**	**30-Jun-09**	**31-Dez-09**	**31-Jan-10**	**30-Jun-10**	**31-Dez-10**	**30-Jun-11**	**31-Dez-11**	**30-Jun-12**	**31-Dez-12**	**30-Jun-13**	**31-Dez-13**	**30-Jun-14**	**31-Dez-14**	**30-Jun-15**	**31-Dez-15**	**30-Jun-16**	**31-Dez-16**	**30-Jun-17**	**31-Dez-17**	**30-Jun-18**	**31-Dez-18**
(valores em milhares de Euros)	PT	PT	PT	PT	NEH	NEH	NEH	NEH	NEH	NEH	NEH	NEH	NEH	NEH	NEH	NEH	NEH	NEH	NEH	NEH	NEH	NEH
Ordenados e Salários	2.403	2.436	2.477	436	1.413	1.733	1.784	1.813	1.847	1.867	1.887	1.918	1.937	1.969	2.006	2.039	2.070	2.093	2.121	2.156	2.181	0
Pessoal Dirigente	103	104	106	18	89	109	110	112	114	115	117	119	120	122	123	125	127	128	130	132	134	-
Pessoal Médico	923	935	951	166	608	746	759	772	789	798	805	819	825	838	858	872	877	887	898	913	924	-
Outro Pessoal Técnico Superior	58	59	60	10	54	67	70	71	72	73	74	75	76	77	78	79	80	81	82	84	85	-
Pessoal de Enfermagem	558	566	575	104	348	427	432	439	442	447	451	459	465	473	482	490	500	505	513	521	527	-
Pessoal Técnico de Diagnóstico e Terapêutica	452	458	466	81	107	131	158	160	168	170	172	175	177	180	182	185	193	195	198	201	204	-
Pessoal Técnico-Profissional	76	77	79	14	65	79	80	81	82	83	84	85	86	87	88	90	91	92	93	95	96	-
Pessoal Administrativo	48	49	50	9	45	56	56	57	58	59	60	61	61	62	63	64	65	66	67	68	68	-
Pessoal Operário	13	13	13	2	4	4	4	4	5	5	5	5	5	5	5	5	5	5	5	5	5	-
Pessoal Auxiliar	171	173	176	32	93	114	115	117	118	119	120	122	123	126	127	129	131	133	135	137	139	-
Outro Pessoal	1	1	1	0	-	-	-	-	-	-	-	-	-	-	-	-	-	-	-	-	-	-
Subsídio de Férias e Natal	400	406	413	73	235	289	297	302	308	311	314	320	323	328	334	340	345	349	354	359	364	0
Pessoal Dirigente	17	17	18	3	15	18	18	19	19	19	19	20	20	20	21	21	21	21	22	22	22	-
Pessoal Médico	154	156	158	28	101	124	126	129	132	133	134	136	137	140	143	145	146	148	150	152	154	-
Outro Pessoal Técnico Superior	10	10	10	2	9	11	12	12	12	12	12	12	13	13	13	13	13	14	14	14	14	-
Pessoal de Enfermagem	93	94	96	17	58	71	72	73	74	74	75	76	77	79	80	82	83	84	85	87	88	-
Pessoal Técnico de Diagnóstico e Terapêutica	75	76	78	13	18	22	26	27	28	28	29	29	29	30	30	31	32	33	33	34	34	-
Pessoal Técnico-Profissional	13	13	13	2	11	13	13	14	14	14	14	14	14	15	15	15	15	15	16	16	16	-
Pessoal Administrativo	8	8	8	1	8	9	9	10	10	10	10	10	10	10	10	11	11	11	11	11	11	-
Pessoal Operário	2	2	2	0	1	1	1	1	1	1	1	1	1	1	1	1	1	1	1	1	1	-
Pessoal Auxiliar	28	29	29	5	16	19	19	20	20	20	20	20	21	21	21	22	22	22	22	23	23	-
Outro Pessoal	0	0	0	0	-	-	-	-	-	-	-	-	-	-	-	-	-	-	-	-	-	-
Horas Extraordinárias, Noites e Suplementos	206	209	212	38	120	147	150	153	155	157	158	161	162	165	168	171	174	176	178	181	183	0
Pessoal Dirigente	-	-	-	-	-	-	-	-	-	-	-	-	-	-	-	-	-	-	-	-	-	-
Pessoal Médico	54	55	55	10	35	44	44	45	46	47	47	48	48	49	50	51	51	52	52	53	54	-
Outro Pessoal Técnico Superior	2	2	2	0	2	2	2	2	3	3	3	3	3	3	3	3	3	3	3	3	3	-
Pessoal de Enfermagem	91	92	94	17	57	70	70	72	72	73	74	75	76	77	79	80	82	83	84	85	86	-
Pessoal Técnico de Diagnóstico e Terapêutica	26	27	27	5	6	8	9	9	10	10	10	10	10	10	11	11	11	11	12	12	12	-
Pessoal Técnico-Profissional	3	3	3	0	2	3	3	3	3	3	3	3	3	3	3	3	3	3	3	3	3	-
Pessoal Administrativo	2	2	2	0	2	2	2	2	2	2	2	2	2	2	2	2	2	2	2	2	2	-
Pessoal Operário	0	0	0	0	0	0	0	0	0	0	0	0	0	0	0	0	0	0	0	0	0	-
Pessoal Auxiliar	28	28	29	5	15	19	19	19	19	20	20	20	20	21	21	21	21	22	22	22	23	-
Outro Pessoal	-	-	-	-	-	-	-	-	-	-	-	-	-	-	-	-	-	-	-	-	-	-
Seguros de Acidentes de Trabalho	0	0	0	0	0	0	0	0	0	0	0	0	0	0	0	0	0	0	0	0	0	0
Pessoal Dirigente	-	-	-	-	-	-	-	-	-	-	-	-	-	-	-	-	-	-	-	-	-	-
Pessoal Médico	-	-	-	-	-	-	-	-	-	-	-	-	-	-	-	-	-	-	-	-	-	-
Outro Pessoal Técnico Superior	-	-	-	-	-	-	-	-	-	-	-	-	-	-	-	-	-	-	-	-	-	-
Pessoal de Enfermagem	-	-	-	-	-	-	-	-	-	-	-	-	-	-	-	-	-	-	-	-	-	-
Pessoal Técnico de Diagnóstico e Terapêutica	-	-	-	-	-	-	-	-	-	-	-	-	-	-	-	-	-	-	-	-	-	-
Pessoal Técnico-Profissional	-	-	-	-	-	-	-	-	-	-	-	-	-	-	-	-	-	-	-	-	-	-
Pessoal Administrativo	-	-	-	-	-	-	-	-	-	-	-	-	-	-	-	-	-	-	-	-	-	-
Pessoal Operário	-	-	-	-	-	-	-	-	-	-	-	-	-	-	-	-	-	-	-	-	-	-
Pessoal Auxiliar	-	-	-	-	-	-	-	-	-	-	-	-	-	-	-	-	-	-	-	-	-	-
Outro Pessoal	-	-	-	-	-	-	-	-	-	-	-	-	-	-	-	-	-	-	-	-	-	-
Prémios de Desempenho	79	80	81	14	49	60	62	63	64	65	65	67	67	68	70	71	72	72	73	75	75	0
Pessoal Dirigente	6	6	6	1	5	6	6	7	7	7	7	7	7	7	7	7	7	7	8	8	8	-
Pessoal Médico	43	44	44	8	28	35	35	36	37	37	38	38	38	39	40	41	41	41	42	43	43	-
Outro Pessoal Técnico Superior	1	1	1	0	1	2	2	2	2	2	2	2	2	2	2	2	2	2	2	2	2	-
Pessoal de Enfermagem	13	13	13	2	8	10	10	10	10	10	11	11	11	11	11	11	12	12	12	12	12	-
Pessoal Técnico de Diagnóstico e Terapêutica	11	11	11	2	2	3	4	4	4	4	4	4	4	4	4	4	5	5	5	5	5	-
Pessoal Técnico-Profissional	2	2	2	0	2	2	2	2	2	2	2	2	2	2	2	2	2	2	2	2	2	-
Pessoal Administrativo	1	1	1	0	1	1	1	1	1	1	1	1	1	1	1	1	2	2	2	2	2	-
Pessoal Operário	0	0	0	0	0	0	0	0	0	0	0	0	0	0	0	0	0	0	0	0	0	-
Pessoal Auxiliar	2	2	2	0	1	1	1	1	1	1	1	1	1	1	1	2	2	2	2	2	2	-
Outro Pessoal	0	0	0	0	-	-	-	-	-	-	-	-	-	-	-	-	-	-	-	-	-	-
Formação	10	10	10	2	5	7	7	7	7	7	7	7	8	8	8	8	8	8	8	8	8	0
Pessoal Dirigente	0	0	0	0	0	0	0	0	0	0	0	0	0	0	0	0	0	0	0	0	0	-
Pessoal Médico	2	2	2	0	1	2	2	2	2	2	2	2	2	2	2	2	2	2	2	2	2	-
Outro Pessoal Técnico Superior	0	0	0	0	0	0	0	0	0	0	0	0	0	0	0	0	0	0	0	0	0	-
Pessoal de Enfermagem	2	2	2	0	1	2	2	2	2	2	2	2	2	2	2	2	2	2	2	2	2	-
Pessoal Técnico de Diagnóstico e Terapêutica	2	2	2	0	0	1	1	1	1	1	1	1	1	1	1	1	1	1	1	1	1	-
Pessoal Técnico-Profissional	1	1	1	0	1	1	1	1	1	1	1	1	1	1	1	1	1	1	1	1	1	-

Urgência	31-Dez-08	30-Jun-09	31-Dez-09	31-Jan-10	30-Jun-10	31-Dez-10	30-Jun-11	31-Dez-11	30-Jun-12	31-Dez-12	30-Jun-13	31-Dez-13	30-Jun-14	31-Dez-14	30-Jun-15	31-Dez-15	30-Jun-16	31-Dez-16	30-Jun-17	31-Dez-17	30-Jun-18	31-Dez-18
Pessoal Administrativo	0	0	0	0	0	0	0	0	0	0	0	0	0	0	0	0	0	0	0	0	0	-
Pessoal Operário	0	0	0	0	0	0	0	0	0	0	0	0	0	0	0	0	0	0	0	0	0	-
Pessoal Auxiliar	2	2	2	0	1	1	1	1	1	1	1	1	1	1	1	1	1	1	1	1	1	-
Outro Pessoal	0	0	0	0	-	-	-	-	-	-	-	-	-	-	-	-	-	-	-	-	-	-
Medicina do Trabalho	4	5	5	1	3	3	3	3	3	3	3	3	4	4	4	4	4	4	4	4	4	0
Pessoal Dirigente	0	0	0	0	0	0	0	0	0	0	0	0	0	0	0	0	0	0	0	0	0	-
Pessoal Médico	1	1	1	0	1	1	1	1	1	1	1	1	1	1	1	1	1	1	1	1	1	-
Outro Pessoal Técnico Superior	0	0	0	0	0	0	0	0	0	0	0	0	0	0	0	0	0	0	0	0	0	-
Pessoal de Enfermagem	1	1	1	0	1	1	1	1	1	1	1	1	1	1	1	1	1	1	1	1	1	-
Pessoal Técnico de Diagnóstico e Terapêutica	1	1	1	0	0	0	0	0	0	0	0	0	0	0	0	0	0	0	0	0	0	-
Pessoal Técnico-Profissional	0	0	0	0	0	0	0	0	0	0	0	0	0	0	0	0	0	0	0	0	0	-
Pessoal Administrativo	0	0	0	0	0	0	0	0	0	0	0	0	0	0	0	0	0	0	0	0	0	-
Pessoal Operário	0	0	0	0	0	0	0	0	0	0	0	0	0	0	0	0	0	0	0	0	0	-
Pessoal Auxiliar	1	1	1	0	0	1	1	1	1	1	1	1	1	1	1	1	1	1	1	1	1	-
Outro Pessoal	0	0	0	0	-	-	-	-	-	-	-	-	-	-	-	-	-	-	-	-	-	-
Subsídio de Refeição - Função Pública	109	111	113	20	59	73	75	76	78	78	79	81	81	83	84	86	87	88	89	91	92	0
Pessoal Dirigente	2	2	2	0	1	2	2	2	2	2	2	2	2	2	2	2	2	2	2	2	2	-
Pessoal Médico	25	25	25	4	14	17	17	18	18	18	19	19	19	19	20	20	20	20	21	21	21	-
Outro Pessoal Técnico Superior	3	3	3	1	3	3	3	4	4	4	4	4	4	4	4	4	4	4	4	4	4	-
Pessoal de Enfermagem	22	22	22	4	16	19	19	20	20	20	20	21	21	21	22	22	23	23	23	24	24	-
Pessoal Técnico de Diagnóstico e Terapêutica	23	24	24	4	5	7	8	8	8	9	9	9	9	9	9	9	10	10	10	10	10	-
Pessoal Técnico-Profissional	9	9	9	2	7	8	8	8	8	9	9	9	9	9	9	9	9	9	10	10	10	-
Pessoal Administrativo	4	4	4	1	3	4	4	4	4	4	4	4	4	4	5	5	5	5	5	5	5	-
Pessoal Operário	2	2	2	0	0	0	0	0	0	0	0	0	1	1	1	1	1	1	1	1	1	-
Pessoal Auxiliar	20	21	21	4	10	12	12	12	13	13	13	13	13	13	14	14	14	14	14	15	15	-
Outro Pessoal	0	0	0	0	-	-	-	-	-	-	-	-	-	-	-	-	-	-	-	-	-	-
Subsídio de Refeição - Outros Regimes	0	0	0	0	5	6	6	6	6	6	6	6	6	7	7	7	7	7	7	7	7	0
Pessoal Dirigente	-	-	-	-	0	0	0	0	0	0	0	0	0	0	0	0	0	0	0	0	0	-
Pessoal Médico	-	-	-	-	1	1	1	1	1	1	1	1	1	2	2	2	2	2	2	2	2	-
Outro Pessoal Técnico Superior	-	-	-	-	0	0	0	0	0	0	0	0	0	0	0	0	0	0	0	0	0	-
Pessoal de Enfermagem	-	-	-	-	1	2	2	2	2	2	2	2	2	2	2	2	2	2	2	2	2	-
Pessoal Técnico de Diagnóstico e Terapêutica	-	-	-	-	0	1	1	1	1	1	1	1	1	1	1	1	1	1	1	1	1	-
Pessoal Técnico-Profissional	-	-	-	-	1	1	1	1	1	1	1	1	1	1	1	1	1	1	1	1	1	-
Pessoal Administrativo	-	-	-	-	0	0	0	0	0	0	0	0	0	0	0	0	0	0	0	0	0	-
Pessoal Operário	-	-	-	-	0	0	0	0	0	0	0	0	0	0	0	0	0	0	0	0	0	-
Pessoal Auxiliar	-	-	-	-	1	1	1	1	1	1	1	1	1	1	1	1	1	1	1	1	1	-
Outro Pessoal	-	-	-	-	-	-	-	-	-	-	-	-	-	-	-	-	-	-	-	-	-	-
---	0	0	0	0	0	0	0	0	0	0	0	0	0	0	0	0	0	0	0	0	0	0
Pessoal Dirigente	-	-	-	-	-	-	-	-	-	-	-	-	-	-	-	-	-	-	-	-	-	-
Pessoal Médico	-	-	-	-	-	-	-	-	-	-	-	-	-	-	-	-	-	-	-	-	-	-
Outro Pessoal Técnico Superior	-	-	-	-	-	-	-	-	-	-	-	-	-	-	-	-	-	-	-	-	-	-
Pessoal de Enfermagem	-	-	-	-	-	-	-	-	-	-	-	-	-	-	-	-	-	-	-	-	-	-
Pessoal Técnico de Diagnóstico e Terapêutica	-	-	-	-	-	-	-	-	-	-	-	-	-	-	-	-	-	-	-	-	-	-
Pessoal Técnico-Profissional	-	-	-	-	-	-	-	-	-	-	-	-	-	-	-	-	-	-	-	-	-	-
Pessoal Administrativo	-	-	-	-	-	-	-	-	-	-	-	-	-	-	-	-	-	-	-	-	-	-
Pessoal Operário	-	-	-	-	-	-	-	-	-	-	-	-	-	-	-	-	-	-	-	-	-	-
Pessoal Auxiliar	-	-	-	-	-	-	-	-	-	-	-	-	-	-	-	-	-	-	-	-	-	-
Outro Pessoal	-	-	-	-	-	-	-	-	-	-	-	-	-	-	-	-	-	-	-	-	-	-
Outros Custos com Pessoal	0	0	0	0	0	0	0	0	0	0	0	0	0	0	0	0	0	0	0	0	0	0
Pessoal Dirigente	-	-	-	-	-	-	-	-	-	-	-	-	-	-	-	-	-	-	-	-	-	-
Pessoal Médico	-	-	-	-	-	-	-	-	-	-	-	-	-	-	-	-	-	-	-	-	-	-
Outro Pessoal Técnico Superior	-	-	-	-	-	-	-	-	-	-	-	-	-	-	-	-	-	-	-	-	-	-
Pessoal de Enfermagem	-	-	-	-	-	-	-	-	-	-	-	-	-	-	-	-	-	-	-	-	-	-
Pessoal Técnico de Diagnóstico e Terapêutica	-	-	-	-	-	-	-	-	-	-	-	-	-	-	-	-	-	-	-	-	-	-
Pessoal Técnico-Profissional	-	-	-	-	-	-	-	-	-	-	-	-	-	-	-	-	-	-	-	-	-	-
Pessoal Administrativo	-	-	-	-	-	-	-	-	-	-	-	-	-	-	-	-	-	-	-	-	-	-
Pessoal Operário	-	-	-	-	-	-	-	-	-	-	-	-	-	-	-	-	-	-	-	-	-	-
Pessoal Auxiliar	-	-	-	-	-	-	-	-	-	-	-	-	-	-	-	-	-	-	-	-	-	-
Outro Pessoal	-	-	-	-	-	-	-	-	-	-	-	-	-	-	-	-	-	-	-	-	-	-
Encargos Sociais	451	458	465	82	273	335	344	350	357	360	364	370	374	380	387	394	400	404	410	416	421	0
Pessoal Dirigente	18	18	19	3	16	20	20	20	20	21	21	21	22	22	22	23	23	23	23	24	24	-
Pessoal Médico	170	172	175	31	115	141	144	146	149	151	152	155	156	159	162	165	166	168	170	173	175	-
Outro Pessoal Técnico Superior	11	11	11	2	10	12	13	13	13	13	14	14	14	14	14	15	15	15	15	16	16	-
Pessoal de Enfermagem	111	113	115	21	72	88	89	90	91	92	93	94	95	97	99	101	103	104	105	107	108	-
Pessoal Técnico de Diagnóstico e Terapêutica	83	84	86	15	20	25	30	30	32	32	33	33	33	34	34	35	37	37	37	38	39	-
Pessoal Técnico-Profissional	14	14	14	2	12	15	15	15	15	15	16	16	16	16	16	17	17	17	17	18	18	-
Pessoal Administrativo	9	9	9	2	8	10	10	11	11	11	11	11	11	12	12	12	12	12	12	13	13	-
Pessoal Operário	2	2	2	0	1	1	1	1	1	1	1	1	1	1	1	1	1	1	1	1	1	-
Pessoal Auxiliar	34	35	35	6	19	23	24	24	24	25	25	25	25	26	26	27	27	27	28	28	28	-
Outro Pessoal	0	0	0	0	-	-	-	-	-	-	-	-	-	-	-	-	-	-	-	-	-	-
Total Custos com Pessoal - Base Semestral	**3.663**	**3.714**	**3.776**	**665**	**2.162**	**2.652**	**2.729**	**2.774**	**2.825**	**2.856**	**2.885**	**2.933**	**2.963**	**3.012**	**3.067**	**3.118**	**3.166**	**3.201**	**3.244**	**3.298**	**3.336**	**0**

Demonstração de Resultados Agregada	31-Dez-08	30-Jun-09	31-Dez-09	31-Jan-10	30-Jun-10	31-Dez-10	30-Jun-11	31-Dez-11	30-Jun-12	31-Dez-12	30-Jun-13	31-Dez-13	30-Jun-14	31-Dez-14	30-Jun-15	31-Dez-15	30-Jun-16	31-Dez-16	30-Jun-17	31-Dez-17	30-Jun-18	31-Dez-18
	PT	PT	PT	PT	NEH	NEH	NEH	NEH	NEH	NEH	NEH	NEH	NEH	NEH	NEH	NEH	NEH	NEH	NEH	NEH	NEH	NEH
Remuneração																						
Produção	3.976	4.001	4.067	699	2.685	3.294	3.303	3.358	3.357	3.394	3.407	3.464	3.485	3.543	3.579	3.639	3.698	3.739	3.763	3.826	3.838	0
Disponibilidade	1.787	1.823	1.823	318	1.451	1.751	1.786	1.786	1.821	1.821	1.858	1.858	1.895	1.895	1.933	1.933	1.972	1.972	2.011	2.011	2.051	n/a
Outros Proveitos Operacionais	-	-	-	-	2,3	2,9	2,9	2,9	2,9	2,9	2,9	2,9	2,9	2,9	2,9	3,0	3,0	3,0	3,0	3,1	3,1	-
Total dos proveitos e ganhos	**5.764**	**5.824**	**5.890**	**1.017**	**4.138**	**5.047**	**5.091**	**5.146**	**5.181**	**5.218**	**5.268**	**5.325**	**5.383**	**5.440**	**5.515**	**5.575**	**5.672**	**5.713**	**5.777**	**5.840**	**5.893**	**0**
CMVMC	762	767	780	134	601	738	740	752	752	760	763	776	781	794	802	815	828	837	843	857	860	0
Fornecimentos e serviços externos	832	798	811	130	737	904	922	937	917	927	934	950	980	996	985	1.001	1.003	1.014	1.028	1.045	1.050	0
Pessoal	3.663	3.714	3.776	665	2.162	2.652	2.729	2.774	2.825	2.856	2.885	2.933	2.963	3.012	3.067	3.118	3.166	3.201	3.244	3.298	3.336	0
Amortizações do exercício	275	292	292	53	496	589	589	534	519	529	432	392	392	462	462	434	434	464	464	484	331	0
Outros Custos Operacionais	0	0	0	0	0	0	0	0	-	-	-	-	-	-	-	-	-	-	-	-	-	-
Custo da Garantia do Contrato de Gestão	6	3	3	1	2	3	3	3	1	1	-	-	-	-	-	-	-	-	-	-	-	-
Total de custos operacionais	**5.538**	**5.575**	**5.662**	**983**	**3.998**	**4.886**	**4.981**	**4.999**	**5.013**	**5.073**	**5.014**	**5.050**	**5.115**	**5.263**	**5.315**	**5.368**	**5.432**	**5.517**	**5.579**	**5.684**	**5.577**	**0**
Resultados operacionais	**225**	**249**	**228**	**34**	**140**	**161**	**110**	**147**	**168**	**145**	**254**	**275**	**268**	**177**	**200**	**207**	**241**	**196**	**198**	**155**	**316**	**0**
Custos Financeiros	126	141	144	34	143	175	208	211	207	209	175	178	145	147	129	131	75	76	25	25	-	-

Agrupamento HPP / TD - Hospital de Cascais (Fase de Negociação Final)

Projecções Económico Financeiras - EGEstabelecimento

Urgência

	31-Dez-08	30-Jun-09	31-Dez-09	31-Jan-10	30-Jun-10	31-Dez-10	30-Jun-11	31-Dez-11	30-Jun-12	31-Dez-12	30-Jun-13	31-Dez-13	30-Jun-14	31-Dez-14	30-Jun-15	31-Dez-15	30-Jun-16	31-Dez-16	30-Jun-17	31-Dez-17	30-Jun-18	31-Dez-18	
Proveitos Financeiros	-	2	2	0	2	2	6	6	18	18	10	10	7	7	7	7	4	4	0	0	0		-
Resultados após result. financeiros	**99**	**110**	**87**	**0**	**-1**	**-11**	**-92**	**-58**	**-21**	**-46**	**89**	**107**	**130**	**37**	**78**	**83**	**169**	**124**	**173**	**130**	**316**		**0**
Impostos s/ rendimento	(88)	(83)	(84)	12	49	60	68	69	-	-	(14)	(14)	(36)	(36)	(51)	(51)	(82)	(83)	(86)	(88)	(137)		-
Resultado líquido	**12**	**27**	**2**	**12**	**48**	**49**	**-24**	**11**	**-21**	**-46**	**75**	**93**	**94**	**1**	**27**	**31**	**87**	**40**	**87**	**42**	**179**		**0**
	275	292	292	53	496	589	589	534	519	529	432	392	392	462	462	434	434	464	464	484	331		0

	Mínima	Média																					
Margem anual operacional (%)	**2,2%**	**3,7%**	3,9%	4,3%	3,9%	3,4%	3,4%	3,2%	2,2%	2,9%	3,2%	2,8%	4,8%	5,2%	5,0%	3,3%	3,6%	3,7%	4,2%	3,4%	3,4%	2,7%	5,4%	n/a	
Margem anual após result. líquidos (%)	**-0,9%**	**0,8%**	0,2%	0,5%	0,0%	1,2%	1,2%	1,0%	-0,5%	0,2%	-0,4%	-0,9%	1,4%	1,8%	1,7%	0,0%	0,5%	0,6%	1,5%	0,7%	1,5%	0,7%	3,0%	n/a	

Demonstração Resultados - Disponibilidade Urgência

	31-Dez-08	30-Jun-09	31-Dez-09	31-Jan-10	30-Jun-10	31-Dez-10	30-Jun-11	31-Dez-11	30-Jun-12	31-Dez-12	30-Jun-13	31-Dez-13	30-Jun-14	31-Dez-14	30-Jun-15	31-Dez-15	30-Jun-16	31-Dez-16	30-Jun-17	31-Dez-17	30-Jun-18	31-Dez-18	
	PT	PT	PT	PT	NEH	NEH	NEH	NEH	NEH	NEH	NEH	NEH	NEH	NEH	NEH	NEH	NEH	NEH	NEH	NEH	NEH	NEH	
Remuneração																							
Disponibilidade	1.787	1.823	1.823	318	1.451	1.751	1.786	1.786	1.821	1.821	1.858	1.858	1.895	1.895	1.933	1.933	1.972	1.972	2.011	2.011	2.051	n/a	
Outros Proveitos Operacionais	-	-	-	-	-	-	-	-	-	-	-	-	-	-	-	-	-	-	-	-	-		-
Total dos proveitos e ganhos	**1.787**	**1.823**	**1.823**	**318**	**1.451**	**1.751**	**1.786**	**1.786**	**1.821**	**1.821**	**1.858**	**1.858**	**1.895**	**1.895**	**1.933**	**1.933**	**1.972**	**1.972**	**2.011**	**2.011**	**2.051**		**0**
CMVMC	38	38	39	7	30	37	37	38	38	38	38	39	39	40	40	41	41	42	42	43	43		-
Fornecimentos e serviços externos	416	399	406	65	310	380	387	393	385	389	392	399	412	418	414	420	421	426	432	439	441		0
Pessoal	1.099	1.114	1.133	200	865	1.061	1.091	1.110	1.130	1.142	1.154	1.173	1.185	1.205	1.227	1.247	1.266	1.280	1.298	1.319	1.334		-
Amortizações do exercício	137	146	146	27	248	295	294	267	259	265	216	196	196	231	231	217	217	232	232	242	165		-
Outros Custos Operacionais	-	-	-	-	-	-	-	-	-	-	-	-	-	-	-	-	-	-	-	-	-		-
Custo da Garantia do Contrato de Gestão	-	-	-	-	-	-	-	-	-	-	-	-	-	-	-	-	-	-	-	-	-		-
Total de custos operacionais	**1.690**	**1.698**	**1.723**	**298**	**1.452**	**1.772**	**1.810**	**1.807**	**1.812**	**1.834**	**1.800**	**1.807**	**1.831**	**1.894**	**1.911**	**1.925**	**1.946**	**1.980**	**2.004**	**2.043**	**1.984**		**0**
Resultados operacionais	**97**	**125**	**100**	**21**	**-2**	**-21**	**-24**	**-22**	**9**	**-13**	**57**	**51**	**63**	**1**	**21**	**8**	**25**	**-9**	**7**	**-32**	**67**		**0**
Custos Financeiros	-	-	-	-	-	-	-	-	-	-	-	-	-	-	-	-	-	-	-	-	-		-
Proveitos Financeiros	-	-	-	-	-	-	-	-	-	-	-	-	-	-	-	-	-	-	-	-	-		-
Resultados após result. financeiros	**97**	**125**	**100**	**21**	**-2**	**-21**	**-24**	**-22**	**9**	**-13**	**57**	**51**	**63**	**1**	**21**	**8**	**25**	**-9**	**7**	**-32**	**67**		**0**
Impostos s/ rendimento	(86)	(95)	(96)	702	90	110	21	21	-	-	(8)	(8)	(14)	(14)	(9)	(9)	(5)	(5)	7	7	(29)		-
Resultado líquido	**11**	**31**	**3**	**723**	**88**	**89**	**-3**	**-1**	**9**	**-13**	**50**	**43**	**50**	**-13**	**12**	**-2**	**21**	**-14**	**14**	**-25**	**38**		**0**

	Mínima	Média																					
Disponibilidade Base anual (DispBaset)	**0**	**1.683**	1.690	1.698	1.723	298	1.452	1.772	1.810	1.807	1.812	1.834	1.800	1.807	1.831	1.894	1.911	1.925	1.946	1.980	2.004	2.043	1.984	0	
Hospitais Actuais	**279**	**1.300**	1.649	1.624	1.648	279																			
Novo Hospital	**1.362**	**1.601**					1.362	1.629	1.664	1.629	1.633	1.621	1.591	1.565	1.587	1.608	1.623	1.603	1.621	1.617	1.636	1.635	1.588		
Disponibilidade Base anual (DispBaset) - Sem Contrapartid	**Mínima**	**Média**	1.589	1.597	1.623	279	1.370	1.672	1.712	1.709	1.713	1.735	1.701	1.707	1.731	1.793	1.811	1.824	1.845	1.879	1.903	1.942	1.876	0	
Hospitais Actuais	**261**	**1.223**	1.551	1.528	1.552	261																			
Novo Hospital	**1.284**	**1.515**					1.284	1.537	1.574	1.540	1.544	1.533	1.503	1.478	1.500	1.523	1.538	1.519	1.536	1.534	1.554	1.554	1.501		
preço ajustado	**1.223**	**1.515**	1.254	1.279	1.279	1.304	1.615	1.615	1.648	1.648	1.681	1.681	1.714	1.714	1.749	1.749	1.784	1.784	1.819	1.819	1.856	1.856	1.893	1.893	
Disponibilidade Base anual (DispBaset) - Sem Seguros, Cont	**Mínima**	**Média**	1.582	1.589	1.615	277	1.363	1.665	1.704	1.709	1.713	1.735	1.701	1.706	1.731	1.793	1.810	1.824	1.845	1.879	1.903	1.942	1.875	0	
Hospitais Actuais	**259**	**1.217**	1.543	1.520	1.544	259																			
Novo Hospital	**1.278**	**1.513**					1.278	1.530	1.567	1.540	1.544	1.533	1.503	1.478	1.500	1.523	1.538	1.519	1.536	1.534	1.553	1.554	1.501		
preço ajustado	**1.217**	**1.513**	1.247	1.272	1.272	1.298	1.614	1.614	1.646	1.646	1.679	1.679	1.713	1.713	1.747	1.747	1.782	1.782	1.818	1.818	1.854	1.854	1.891	1.891	

Demonstração Resultados - Produção Urgência

	31-Dez-08	30-Jun-09	31-Dez-09	31-Jan-10	30-Jun-10	31-Dez-10	30-Jun-11	31-Dez-11	30-Jun-12	31-Dez-12	30-Jun-13	31-Dez-13	30-Jun-14	31-Dez-14	30-Jun-15	31-Dez-15	30-Jun-16	31-Dez-16	30-Jun-17	31-Dez-17	30-Jun-18	31-Dez-18	
	PT	PT	PT	PT	NEH	NEH	NEH	NEH	NEH	NEH	NEH	NEH	NEH	NEH	NEH	NEH	NEH	NEH	NEH	NEH	NEH	NEH	
Remuneração																							
Produção	3.976	4.001	4.067	699	2.685	3.294	3.303	3.358	3.357	3.394	3.407	3.464	3.485	3.543	3.579	3.639	3.698	3.739	3.763	3.826	3.838		0
Outros Proveitos Operacionais	-	-	-	-	2	3	3	3	3	3	3	3	3	3	3	3	3	3	3	3	3		-
Total dos proveitos e ganhos	**3.976**	**4.001**	**4.067**	**699**	**2.687**	**3.297**	**3.306**	**3.360**	**3.360**	**3.397**	**3.410**	**3.467**	**3.488**	**3.546**	**3.582**	**3.642**	**3.701**	**3.742**	**3.766**	**3.829**	**3.842**		**0**
CMVMC	724	729	741	127	571	701	703	715	714	722	725	737	742	754	762	774	787	796	801	814	817		0
Fornecimentos e serviços externos	416	399	406	65	427	524	534	543	532	538	542	551	568	578	571	581	582	588	596	606	609		0
Pessoal	2.564	2.600	2.643	466	1.297	1.591	1.637	1.664	1.695	1.713	1.731	1.760	1.778	1.807	1.840	1.871	1.900	1.921	1.947	1.979	2.002		0
Amortizações do exercício	137	146	146	27	248	295	294	267	259	265	216	196	196	231	231	217	217	232	232	242	165		0
Outros Custos Operacionais	0	0	0	0	0	0	0	0	-	-	-	-	-	-	-	-	-	-	-	-	-		-
Custo da Garantia do Contrato de Gestão	6	3	3	1	2	3	3	3	1	1	-	-	-	-	-	-	-	-	-	-	-		-
Total de custos operacionais	**3.848**	**3.877**	**3.939**	**685**	**2.546**	**3.114**	**3.172**	**3.192**	**3.201**	**3.239**	**3.214**	**3.243**	**3.283**	**3.370**	**3.404**	**3.443**	**3.486**	**3.537**	**3.576**	**3.641**	**3.593**		**0**
Resultados operacionais	**129**	**124**	**128**	**14**	**141**	**183**	**134**	**169**	**158**	**158**	**197**	**224**	**204**	**176**	**178**	**199**	**215**	**205**	**191**	**188**	**249**		**0**
Custos Financeiros	126	141	144	34	143	175	208	211	207	209	175	178	145	147	129	131	75	76	25	25	-		-
Proveitos Financeiros	-	2	2	0	2	2	6	6	18	18	10	10	7	7	7	7	4	4	0	0	0		-
Resultados após result. financeiros	**2**	**-15**	**-13**	**-20**	**0**	**10**	**-68**	**-36**	**-31**	**-33**	**32**	**56**	**66**	**36**	**56**	**75**	**144**	**133**	**166**	**162**	**249**		**0**
Impostos s/ rendimento	(2)	12	12	(690)	(41)	(50)	47	48	-	-	(6)	(6)	(22)	(22)	(41)	(42)	(78)	(79)	(93)	(95)	(108)		-
Resultado líquido	**0**	**-3**	**-1**	**-711**	**-40**	**-40**	**-21**	**12**	**-31**	**-33**	**26**	**50**	**44**	**13**	**15**	**33**	**66**	**54**	**72**	**67**	**141**		**0**

	Mínima	Média																					
Margem anual operacional (%)	**2,0%**	**4,9%**	3,2%	3,1%	3,2%	2,0%	5,3%	5,5%	4,1%	5,0%	4,7%	4,6%	5,8%	6,4%	5,9%	5,0%	5,0%	5,5%	5,8%	5,5%	5,1%	4,9%	6,5%	n/a	
Margem anual após result. líquidos (%)	**-101,7%**	**-4,3%**	0,0%	-0,1%	0,0%	-101,7%	-1,5%	-1,2%	-0,6%	0,3%	-0,9%	-1,0%	0,8%	1,4%	1,3%	0,4%	0,4%	0,9%	1,8%	1,4%	1,9%	1,8%	3,7%	n/a	

Demonstração Resultados - Produção Urgência - 1º Escalão

	31-Dez-08	30-Jun-09	31-Dez-09	31-Jan-10	30-Jun-10	31-Dez-10	30-Jun-11	31-Dez-11	30-Jun-12	31-Dez-12	30-Jun-13	31-Dez-13	30-Jun-14	31-Dez-14	30-Jun-15	31-Dez-15	30-Jun-16	31-Dez-16	30-Jun-17	31-Dez-17	30-Jun-18	31-Dez-18	
	PT	PT	PT	PT	NEH	NEH	NEH	NEH	NEH	NEH	NEH	NEH	NEH	NEH	NEH	NEH	NEH	NEH	NEH	NEH	NEH	NEH	
Remuneração																							
Produção	3.859	3.883	3.947	678	2.602	3.192	3.201	3.254	3.254	3.289	3.303	3.357	3.378	3.434	3.469	3.527	3.584	3.624	3.647	3.708	3.720		0
Outros Proveitos Operacionais	-	-	-	-	2	3	3	3	3	3	3	3	3	3	3	3	3	3	3	3	3		-
Total dos proveitos e ganhos	**3.859**	**3.883**	**3.947**	**678**	**2.605**	**3.195**	**3.204**	**3.257**	**3.256**	**3.292**	**3.306**	**3.360**	**3.380**	**3.437**	**3.472**	**3.530**	**3.587**	**3.627**	**3.650**	**3.711**	**3.723**		**0**
CMVMC	688	692	704	121	543	666	668	679	679	686	689	700	705	716	724	736	748	756	761	773	776		-
Fornecimentos e serviços externos	395	379	385	62	406	498	508	516	505	511	515	523	540	549	543	551	553	559	566	576	579		0
Pessoal	2.505	2.540	2.582	455	1.267	1.555	1.599	1.626	1.656	1.674	1.691	1.719	1.737	1.766	1.798	1.828	1.856	1.876	1.902	1.933	1.956		-
Amortizações do exercício	137	146	146	27	248	295	294	267	259	265	216	196	196	231	231	217	217	232	232	242	165		-
Outros Custos Operacionais	0	0	0	0	0	0	0	0	-	-	-	-	-	-	-	-	-	-	-	-	-		-
Custo da Garantia do Contrato de Gestão	6	3	3	1	2	3	3	3	1	1	-	-	-	-	-	-	-	-	-	-	-		-
Total de custos operacionais	**3.732**	**3.761**	**3.821**	**665**	**2.466**	**3.016**	**3.072**	**3.091**	**3.100**	**3.137**	**3.111**	**3.138**	**3.177**	**3.261**	**3.295**	**3.332**	**3.373**	**3.423**	**3.461**	**3.525**	**3.476**		**0**
Resultados operacionais	**128**	**122**	**127**	**14**	**138**	**179**	**132**	**167**	**156**	**156**	**195**	**222**	**203**	**175**	**177**	**198**	**214**	**203**	**189**	**186**	**248**		**0**
Custos Financeiros	126	141	144	34	143	175	208	211	207	209	175	178	145	147	129	131	75	76	25	25	-		-
Proveitos Financeiros	-	2	2	0	2	2	6	6	18	18	10	10	7	7	7	7	4	4	0	0	0		-
Resultados após result. financeiros	**1**	**-16**	**-14**	**-20**	**-2**	**6**	**-70**	**-38**	**-33**	**-35**	**30**	**54**	**65**	**35**	**55**	**74**	**142**	**131**	**165**	**161**	**248**		**0**
Impostos s/ rendimento	(1)	13	13	(698)	(16)	(19)	49	50	-	-	(6)	(6)	(22)	(22)	(41)	(41)	(77)	(78)	(93)	(94)	(108)		-
Resultado líquido	**0**	**-4**	**-1**	**-718**	**-18**	**-13**	**-21**	**11**	**-33**	**-35**	**24**	**48**	**44**	**13**	**15**	**33**	**65**	**53**	**72**	**67**	**140**		**0**

Urgência	Mínima	Média	31-Dez-08	30-Jun-09	31-Dez-09	31-Jan-10	30-Jun-10	31-Dez-10	30-Jun-11	31-Dez-11	30-Jun-12	31-Dez-12	30-Jun-13	31-Dez-13	30-Jun-14	31-Dez-14	30-Jun-15	31-Dez-15	30-Jun-16	31-Dez-16	30-Jun-17	31-Dez-17	30-Jun-18	31-Dez-18
Margem anual operacional (%)	**2,0%**	**5,0%**	3,3%	3,1%	3,2%	2,0%	5,3%	5,6%	4,1%	5,1%	4,8%	4,7%	5,9%	6,6%	6,0%	5,1%	5,1%	5,6%	6,0%	5,6%	5,2%	5,0%	6,7%	n/a
Margem anual após result. líquidos (%)	**-105,9%**	**-4,4%**	0,0%	-0,1%	0,0%	-105,9%	-0,7%	-0,4%	-0,6%	0,3%	-1,0%	-1,1%	0,7%	1,4%	1,3%	0,4%	0,4%	0,9%	1,8%	1,5%	2,0%	1,8%	3,8%	n/a

Demonstração Resultados - Produção Urgência - 2º Escalão	31-Dez-08	30-Jun-09	31-Dez-09	31-Jan-10	30-Jun-10	31-Dez-10	30-Jun-11	31-Dez-11	30-Jun-12	31-Dez-12	30-Jun-13	31-Dez-13	30-Jun-14	31-Dez-14	30-Jun-15	31-Dez-15	30-Jun-16	31-Dez-16	30-Jun-17	31-Dez-17	30-Jun-18	31-Dez-18
	PT	PT	PT	PT	NEH	NEH	NEH	NEH	NEH	NEH	NEH	NEH	NEH	NEH	NEH	NEH	NEH	NEH	NEH	NEH	NEH	NEH
Remuneração																						
Produção	117	118	120	21	83	101	102	103	103	104	105	107	107	109	110	112	114	115	116	118	118	0
Outros Proveitos Operacionais	0	0	0	0	0	0	0	0	0	0	0	0	0	0	0	0	0	0	0	0	0	0
Total dos proveitos e ganhos	**117**	**118**	**120**	**21**	**83**	**101**	**102**	**103**	**103**	**104**	**105**	**107**	**107**	**109**	**110**	**112**	**114**	**115**	**116**	**118**	**118**	**0**
CMVMC	36	36	37	6	29	35	35	36	36	36	36	37	37	38	38	39	39	40	40	41	41	0
Fornecimentos e serviços externos	21	20	20	3	21	26	27	27	27	27	27	28	28	29	29	29	29	29	30	30	30	0
Pessoal	59	60	61	11	30	37	38	38	39	39	40	40	41	42	42	43	44	44	45	46	46	0
Amortizações do exercício	0	0	0	0	0	0	0	0	0	0	0	0	0	0	0	0	0	0	0	0	0	0
Outros Custos Operacionais	0	0	0	0	0	0	0	0	0	0	0	0	0	0	0	0	0	0	0	0	0	0
Custo da Garantia do Contrato de Gestão	0	0	0	0	0	0	0	0	0	0	0	0	0	0	0	0	0	0	0	0	0	0
Total de custos operacionais	**116**	**116**	**118**	**20**	**80**	**98**	**100**	**101**	**101**	**102**	**103**	**105**	**106**	**108**	**109**	**111**	**112**	**113**	**115**	**117**	**117**	**0**
Resultados operacionais	**1**	**1**	**1**	**0**	**3**	**3**	**2**	**2**	**2**	**2**	**2**	**2**	**1**	**1**	**1**	**1**	**2**	**2**	**1**	**1**	**1**	**0**
Custos Financeiros	0	0	0	0	0	0	0	0	0	0	0	0	0	0	0	0	0	0	0	0	0	0
Proveitos Financeiros	0	0	0	0	0	0	0	0	0	0	0	0	0	0	0	0	0	0	0	0	0	0
Resultados após result. financeiros	**1**	**1**	**1**	**0**	**3**	**3**	**2**	**2**	**2**	**2**	**2**	**2**	**1**	**1**	**1**	**1**	**2**	**2**	**1**	**1**	**1**	**0**
Impostos s/ rendimento	-1	-1	-1	7	-25	-30	-2	-2	0	0	0	0	0	0	-1	-1	-1	-1	-1	-1	0	0
Resultado líquido	**0**	**0**	**0**	**7**	**-22**	**-27**	**0**	**0**	**2**	**2**	**1**	**1**	**0**	**0**	**0**	**0**	**1**	**1**	**1**	**1**	**0**	**0**

	Mínima	Média																						
Margem anual operacional (%)	**0,7%**	**1,5%**	0,8%	1,2%	1,2%	1,0%	3,4%	3,4%	2,1%	2,1%	1,9%	1,9%	1,6%	1,6%	0,8%	0,8%	1,1%	1,1%	1,4%	1,4%	1,0%	1,0%	0,7%	n/a
Margem anual após result. líquidos (%)	**-26,6%**	**-0,3%**	0,1%	0,2%	0,2%	36,3%	-26,6%	-26,6%	0,2%	0,2%	1,9%	1,9%	1,4%	1,4%	0,4%	0,4%	0,4%	0,4%	0,6%	0,6%	0,4%	0,4%	0,4%	n/a

Deduções por Falhas de Desempenho

	31-Dez-08	30-Jun-09	31-Dez-09	31-Jan-10	30-Jun-10	31-Dez-10	30-Jun-11	31-Dez-11	30-Jun-12	31-Dez-12	30-Jun-13	31-Dez-13	30-Jun-14	31-Dez-14	30-Jun-15	31-Dez-15	30-Jun-16	31-Dez-16	30-Jun-17	31-Dez-17	30-Jun-18	31-Dez-18
Deduções à Remuneração																						
F(Esp)t	0	0	0	0	0	0	0	0	0	0	0	0	0	0	0	0	0	0	0	0	0	0
Dedt	**0**	**0**	**0**	**0**	**0**	**0**	**0**	**0**	**0**	**0**	**0**	**0**	**0**	**0**	**0**	**0**	**0**	**0**	**0**	**0**	**0**	**0**

Dedução por Falhas por GDH em Internamento

GDH																									
1	0	0	0	0	0	0	0	0	0	0	0	0	0	0	0	0	0	0	0	0	0	0	0	0	0
2	0	0	0	0	0	0	0	0	0	0	0	0	0	0	0	0	0	0	0	0	0	0	0	0	0
3	0	0	0	0	0	0	0	0	0	0	0	0	0	0	0	0	0	0	0	0	0	0	0	0	0
4	0	0	0	0	0	0	0	0	0	0	0	0	0	0	0	0	0	0	0	0	0	0	0	0	0
5	0	0	0	0	0	0	0	0	0	0	0	0	0	0	0	0	0	0	0	0	0	0	0	0	0
6	0	0	0	0	0	0	0	0	0	0	0	0	0	0	0	0	0	0	0	0	0	0	0	0	0
7	0	0	0	0	0	0	0	0	0	0	0	0	0	0	0	0	0	0	0	0	0	0	0	0	0
8	0	0	0	0	0	0	0	0	0	0	0	0	0	0	0	0	0	0	0	0	0	0	0	0	0
9	0	0	0	0	0	0	0	0	0	0	0	0	0	0	0	0	0	0	0	0	0	0	0	0	0
10	0	0	0	0	0	0	0	0	0	0	0	0	0	0	0	0	0	0	0	0	0	0	0	0	0
11	0	0	0	0	0	0	0	0	0	0	0	0	0	0	0	0	0	0	0	0	0	0	0	0	0
12	0	0	0	0	0	0	0	0	0	0	0	0	0	0	0	0	0	0	0	0	0	0	0	0	0
13	0	0	0	0	0	0	0	0	0	0	0	0	0	0	0	0	0	0	0	0	0	0	0	0	0
14	0	0	0	0	0	0	0	0	0	0	0	0	0	0	0	0	0	0	0	0	0	0	0	0	0
15	0	0	0	0	0	0	0	0	0	0	0	0	0	0	0	0	0	0	0	0	0	0	0	0	0
16	0	0	0	0	0	0	0	0	0	0	0	0	0	0	0	0	0	0	0	0	0	0	0	0	0
17	0	0	0	0	0	0	0	0	0	0	0	0	0	0	0	0	0	0	0	0	0	0	0	0	0
18	0	0	0	0	0	0	0	0	0	0	0	0	0	0	0	0	0	0	0	0	0	0	0	0	0
19	0	0	0	0	0	0	0	0	0	0	0	0	0	0	0	0	0	0	0	0	0	0	0	0	0
20	0	0	0	0	0	0	0	0	0	0	0	0	0	0	0	0	0	0	0	0	0	0	0	0	0
21	0	0	0	0	0	0	0	0	0	0	0	0	0	0	0	0	0	0	0	0	0	0	0	0	0
22	0	0	0	0	0	0	0	0	0	0	0	0	0	0	0	0	0	0	0	0	0	0	0	0	0
23	0	0	0	0	0	0	0	0	0	0	0	0	0	0	0	0	0	0	0	0	0	0	0	0	0
24	0	0	0	0	0	0	0	0	0	0	0	0	0	0	0	0	0	0	0	0	0	0	0	0	0
25	0	0	0	0	0	0	0	0	0	0	0	0	0	0	0	0	0	0	0	0	0	0	0	0	0
26	0	0	0	0	0	0	0	0	0	0	0	0	0	0	0	0	0	0	0	0	0	0	0	0	0
27	0	0	0	0	0	0	0	0	0	0	0	0	0	0	0	0	0	0	0	0	0	0	0	0	0
28	0	0	0	0	0	0	0	0	0	0	0	0	0	0	0	0	0	0	0	0	0	0	0	0	0
29	0	0	0	0	0	0	0	0	0	0	0	0	0	0	0	0	0	0	0	0	0	0	0	0	0
30	0	0	0	0	0	0	0	0	0	0	0	0	0	0	0	0	0	0	0	0	0	0	0	0	0
31	0	0	0	0	0	0	0	0	0	0	0	0	0	0	0	0	0	0	0	0	0	0	0	0	0
32	0	0	0	0	0	0	0	0	0	0	0	0	0	0	0	0	0	0	0	0	0	0	0	0	0
33	0	0	0	0	0	0	0	0	0	0	0	0	0	0	0	0	0	0	0	0	0	0	0	0	0
34	0	0	0	0	0	0	0	0	0	0	0	0	0	0	0	0	0	0	0	0	0	0	0	0	0
35	0	0	0	0	0	0	0	0	0	0	0	0	0	0	0	0	0	0	0	0	0	0	0	0	0
36	0	0	0	0	0	0	0	0	0	0	0	0	0	0	0	0	0	0	0	0	0	0	0	0	0
37	0	0	0	0	0	0	0	0	0	0	0	0	0	0	0	0	0	0	0	0	0	0	0	0	0
38	0	0	0	0	0	0	0	0	0	0	0	0	0	0	0	0	0	0	0	0	0	0	0	0	0
39	0	0	0	0	0	0	0	0	0	0	0	0	0	0	0	0	0	0	0	0	0	0	0	0	0
40	0	0	0	0	0	0	0	0	0	0	0	0	0	0	0	0	0	0	0	0	0	0	0	0	0
41	0	0	0	0	0	0	0	0	0	0	0	0	0	0	0	0	0	0	0	0	0	0	0	0	0
42	0	0	0	0	0	0	0	0	0	0	0	0	0	0	0	0	0	0	0	0	0	0	0	0	0
43	0	0	0	0	0	0	0	0	0	0	0	0	0	0	0	0	0	0	0	0	0	0	0	0	0
44	0	0	0	0	0	0	0	0	0	0	0	0	0	0	0	0	0	0	0	0	0	0	0	0	0
45	0	0	0	0	0	0	0	0	0	0	0	0	0	0	0	0	0	0	0	0	0	0	0	0	0
46	0	0	0	0	0	0	0	0	0	0	0	0	0	0	0	0	0	0	0	0	0	0	0	0	0
47	0	0	0	0	0	0	0	0	0	0	0	0	0	0	0	0	0	0	0	0	0	0	0	0	0
48	0	0	0	0	0	0	0	0	0	0	0	0	0	0	0	0	0	0	0	0	0	0	0	0	0
49	0	0	0	0	0	0	0	0	0	0	0	0	0	0	0	0	0	0	0	0	0	0	0	0	0
50	0	0	0	0	0	0	0	0	0	0	0	0	0	0	0	0	0	0	0	0	0	0	0	0	0
51	0	0	0	0	0	0	0	0	0	0	0	0	0	0	0	0	0	0	0	0	0	0	0	0	0
52	0	0	0	0	0	0	0	0	0	0	0	0	0	0	0	0	0	0	0	0	0	0	0	0	0
53	0	0	0	0	0	0	0	0	0	0	0	0	0	0	0	0	0	0	0	0	0	0	0	0	0
54	0	0	0	0	0	0	0	0	0	0	0	0	0	0	0	0	0	0	0	0	0	0	0	0	0
55	0	0	0	0	0	0	0	0	0	0	0	0	0	0	0	0	0	0	0	0	0	0	0	0	0
56	0	0	0	0	0	0	0	0	0	0	0	0	0	0	0	0	0	0	0	0	0	0	0	0	0
57	0	0	0	0	0	0	0	0	0	0	0	0	0	0	0	0	0	0	0	0	0	0	0	0	0
58	0	0	0	0	0	0	0	0	0	0	0	0	0	0	0	0	0	0	0	0	0	0	0	0	0
59	0	0	0	0	0	0	0	0	0	0	0	0	0	0	0	0	0	0	0	0	0	0	0	0	0
60	0	0	0	0	0	0	0	0	0	0	0	0	0	0	0	0	0	0	0	0	0	0	0	0	0
61	0	0	0	0	0	0	0	0	0	0	0	0	0	0	0	0	0	0	0	0	0	0	0	0	0
62	0	0	0	0	0	0	0	0	0	0	0	0	0	0	0	0	0	0	0	0	0	0	0	0	0
63	0	0	0	0	0	0	0	0	0	0	0	0	0	0	0	0	0	0	0	0	0	0	0	0	0
64	0	0	0	0	0	0	0	0	0	0	0	0	0	0	0	0	0	0	0	0	0	0	0	0	0
65	0	0	0	0	0	0	0	0	0	0	0	0	0	0	0	0	0	0	0	0	0	0	0	0	0
66	0	0	0	0	0	0	0	0	0	0	0	0	0	0	0	0	0	0	0	0	0	0	0	0	0
67	0	0	0	0	0	0	0	0	0	0	0	0	0	0	0	0	0	0	0	0	0	0	0	0	0
68	0	0	0	0	0	0	0	0	0	0	0	0	0	0	0	0	0	0	0	0	0	0	0	0	0
69	0	0	0	0	0	0	0	0	0	0	0	0	0	0	0	0	0	0	0	0	0	0	0	0	0
70	0	0	0	0	0	0	0	0	0	0	0	0	0	0	0	0	0	0	0	0	0	0	0	0	0
71	0	0	0	0	0	0	0	0	0	0	0	0	0	0	0	0	0	0	0	0	0	0	0	0	0
72	0	0	0	0	0	0	0	0	0	0	0	0	0	0	0	0	0	0	0	0	0	0	0	0	0
73	0	0	0	0	0	0	0	0	0	0	0	0	0	0	0	0	0	0	0	0	0	0	0	0	0
74	0	0	0	0	0	0	0	0	0	0	0	0	0	0	0	0	0	0	0	0	0	0	0	0	0
75	0	0	0	0	0	0	0	0	0	0	0	0	0	0	0	0	0	0	0	0	0	0	0	0	0
76	0	0	0	0	0	0	0	0	0	0	0	0	0	0	0	0	0	0	0	0	0	0	0	0	0
77	0	0	0	0	0	0	0	0	0	0	0	0	0	0	0	0	0	0	0	0	0	0	0	0	0
78	0	0	0	0	0	0	0	0	0	0	0	0	0	0	0	0	0	0	0	0	0	0	0	0	0
79	0	0	0	0	0	0	0	0	0	0	0	0	0	0	0	0	0	0	0	0	0	0	0	0	0
80	0	0	0	0	0	0	0	0	0	0	0	0	0	0	0	0	0	0	0	0	0	0	0	0	0
81	0	0	0	0	0	0	0	0	0	0	0	0	0	0	0	0	0	0	0	0	0	0	0	0	0
82	0	0	0	0	0	0	0	0	0	0	0	0	0	0	0	0	0	0	0	0	0	0	0	0	0
83	0	0	0	0	0	0	0	0	0	0	0	0	0	0	0	0	0	0	0	0	0	0	0	0	0
84	0	0	0	0	0	0	0	0	0	0	0	0	0	0	0	0	0	0	0	0	0	0	0	0	0
85	0	0	0	0	0	0	0	0	0	0	0	0	0	0	0	0	0	0	0	0	0	0	0	0	0
86	0	0	0	0	0	0	0	0	0	0	0	0	0	0	0	0	0	0	0	0	0	0	0	0	0
87	0	0	0	0	0	0	0	0	0	0	0	0	0	0	0	0	0	0	0	0	0	0	0	0	0
88	0	0	0	0	0	0	0	0	0	0	0	0	0	0	0	0	0	0	0	0	0	0	0	0	0
89	0	0	0	0	0	0	0	0	0	0	0	0	0	0	0	0	0	0	0	0	0	0	0	0	0
90	0	0	0	0	0	0	0	0	0	0	0	0	0	0	0	0	0	0	0	0	0	0	0	0	0
91	0	0	0	0	0	0	0	0	0	0	0	0	0	0	0	0	0	0	0	0	0	0	0	0	0
92	0	0	0	0	0	0	0	0	0	0	0	0	0	0	0	0	0	0	0	0	0	0	0	0	0
93	0	0	0	0	0	0	0	0	0	0	0	0	0	0	0	0	0	0	0	0	0	0	0	0	0
94	0	0	0	0	0	0	0	0	0	0	0	0	0	0	0	0	0	0	0	0	0	0	0	0	0
95	0	0	0	0	0	0	0	0	0	0	0	0	0	0	0	0	0	0	0	0	0	0	0	0	0
96	0	0	0	0	0	0	0	0	0	0	0	0	0	0	0	0	0	0	0	0	0	0	0	0	0
97	0	0	0	0	0	0	0	0	0	0	0	0	0	0	0	0	0	0	0	0	0	0	0	0	0
98	0	0	0	0	0	0	0	0	0	0	0	0	0	0	0	0	0	0	0	0	0	0	0	0	0
99	0	0	0	0	0	0	0	0	0	0	0	0	0	0	0	0	0	0	0	0	0	0	0	0	0
100	0	0	0	0	0	0	0	0	0	0	0	0	0	0	0	0	0	0	0	0	0	0	0	0	0
101	0	0	0	0	0	0	0	0	0	0	0	0	0	0	0	0	0	0	0	0	0	0	0	0	0
102	0	0	0	0	0	0	0	0	0	0	0	0	0	0	0	0	0	0	0	0	0	0	0	0	0
103	0	0	0	0	0	0	0	0	0	0	0	0	0	0	0	0	0	0	0	0	0	0	0	0	0
104	0	0	0	0	0	0	0	0	0	0	0	0	0	0	0	0	0	0	0	0	0	0	0	0	0
105	0	0	0	0	0	0	0	0	0	0	0	0	0	0	0	0	0	0	0	0	0	0	0	0	0
106	0	0	0	0	0	0	0	0	0	0	0	0	0	0	0	0	0	0	0	0	0	0	0	0	0
107	0	0	0	0	0	0	0	0	0	0	0	0	0	0	0	0	0	0	0	0	0	0	0	0	0
108	0	0	0	0	0	0	0	0	0	0	0	0	0	0	0	0	0	0	0	0	0	0	0	0	0
109	0	0	0	0	0	0	0	0	0	0	0	0	0	0	0	0	0	0	0	0	0	0	0	0	0
110	0	0	0	0	0	0	0	0	0	0	0	0	0	0	0	0	0	0	0	0	0	0	0	0	0

20456

Deduções por Falhas de Desempenho	31-Dez-08	30-Jun-09	31-Dez-09	31-Jan-10	30-Jun-10	31-Dez-10	30-Jun-11	31-Dez-11	30-Jun-12	31-Dez-12	30-Jun-13	31-Dez-13	30-Jun-14	31-Dez-14	30-Jun-15	31-Dez-15	30-Jun-16	31-Dez-16	30-Jun-17	31-Dez-17	30-Jun-18	31-Dez-18
111	0	0	0	0	0	0	0	0	0	0	0	0	0	0	0	0	0	0	0	0	0	0
112	0	0	0	0	0	0	0	0	0	0	0	0	0	0	0	0	0	0	0	0	0	0
113	0	0	0	0	0	0	0	0	0	0	0	0	0	0	0	0	0	0	0	0	0	0
114	0	0	0	0	0	0	0	0	0	0	0	0	0	0	0	0	0	0	0	0	0	0
115	0	0	0	0	0	0	0	0	0	0	0	0	0	0	0	0	0	0	0	0	0	0
116	0	0	0	0	0	0	0	0	0	0	0	0	0	0	0	0	0	0	0	0	0	0
117	0	0	0	0	0	0	0	0	0	0	0	0	0	0	0	0	0	0	0	0	0	0
118	0	0	0	0	0	0	0	0	0	0	0	0	0	0	0	0	0	0	0	0	0	0
119	0	0	0	0	0	0	0	0	0	0	0	0	0	0	0	0	0	0	0	0	0	0
120	0	0	0	0	0	0	0	0	0	0	0	0	0	0	0	0	0	0	0	0	0	0
121	0	0	0	0	0	0	0	0	0	0	0	0	0	0	0	0	0	0	0	0	0	0
122	0	0	0	0	0	0	0	0	0	0	0	0	0	0	0	0	0	0	0	0	0	0
123	0	0	0	0	0	0	0	0	0	0	0	0	0	0	0	0	0	0	0	0	0	0
124	0	0	0	0	0	0	0	0	0	0	0	0	0	0	0	0	0	0	0	0	0	0
125	0	0	0	0	0	0	0	0	0	0	0	0	0	0	0	0	0	0	0	0	0	0
126	0	0	0	0	0	0	0	0	0	0	0	0	0	0	0	0	0	0	0	0	0	0
127	0	0	0	0	0	0	0	0	0	0	0	0	0	0	0	0	0	0	0	0	0	0
128	0	0	0	0	0	0	0	0	0	0	0	0	0	0	0	0	0	0	0	0	0	0
129	0	0	0	0	0	0	0	0	0	0	0	0	0	0	0	0	0	0	0	0	0	0
130	0	0	0	0	0	0	0	0	0	0	0	0	0	0	0	0	0	0	0	0	0	0
131	0	0	0	0	0	0	0	0	0	0	0	0	0	0	0	0	0	0	0	0	0	0
132	0	0	0	0	0	0	0	0	0	0	0	0	0	0	0	0	0	0	0	0	0	0
133	0	0	0	0	0	0	0	0	0	0	0	0	0	0	0	0	0	0	0	0	0	0
134	0	0	0	0	0	0	0	0	0	0	0	0	0	0	0	0	0	0	0	0	0	0
135	0	0	0	0	0	0	0	0	0	0	0	0	0	0	0	0	0	0	0	0	0	0
136	0	0	0	0	0	0	0	0	0	0	0	0	0	0	0	0	0	0	0	0	0	0
137	0	0	0	0	0	0	0	0	0	0	0	0	0	0	0	0	0	0	0	0	0	0
138	0	0	0	0	0	0	0	0	0	0	0	0	0	0	0	0	0	0	0	0	0	0
139	0	0	0	0	0	0	0	0	0	0	0	0	0	0	0	0	0	0	0	0	0	0
140	0	0	0	0	0	0	0	0	0	0	0	0	0	0	0	0	0	0	0	0	0	0
141	0	0	0	0	0	0	0	0	0	0	0	0	0	0	0	0	0	0	0	0	0	0
142	0	0	0	0	0	0	0	0	0	0	0	0	0	0	0	0	0	0	0	0	0	0
143	0	0	0	0	0	0	0	0	0	0	0	0	0	0	0	0	0	0	0	0	0	0
144	0	0	0	0	0	0	0	0	0	0	0	0	0	0	0	0	0	0	0	0	0	0
145	0	0	0	0	0	0	0	0	0	0	0	0	0	0	0	0	0	0	0	0	0	0
146	0	0	0	0	0	0	0	0	0	0	0	0	0	0	0	0	0	0	0	0	0	0
147	0	0	0	0	0	0	0	0	0	0	0	0	0	0	0	0	0	0	0	0	0	0
148	0	0	0	0	0	0	0	0	0	0	0	0	0	0	0	0	0	0	0	0	0	0
149	0	0	0	0	0	0	0	0	0	0	0	0	0	0	0	0	0	0	0	0	0	0
150	0	0	0	0	0	0	0	0	0	0	0	0	0	0	0	0	0	0	0	0	0	0
151	0	0	0	0	0	0	0	0	0	0	0	0	0	0	0	0	0	0	0	0	0	0
152	0	0	0	0	0	0	0	0	0	0	0	0	0	0	0	0	0	0	0	0	0	0
153	0	0	0	0	0	0	0	0	0	0	0	0	0	0	0	0	0	0	0	0	0	0
154	0	0	0	0	0	0	0	0	0	0	0	0	0	0	0	0	0	0	0	0	0	0
155	0	0	0	0	0	0	0	0	0	0	0	0	0	0	0	0	0	0	0	0	0	0
156	0	0	0	0	0	0	0	0	0	0	0	0	0	0	0	0	0	0	0	0	0	0
157	0	0	0	0	0	0	0	0	0	0	0	0	0	0	0	0	0	0	0	0	0	0
158	0	0	0	0	0	0	0	0	0	0	0	0	0	0	0	0	0	0	0	0	0	0
159	0	0	0	0	0	0	0	0	0	0	0	0	0	0	0	0	0	0	0	0	0	0
160	0	0	0	0	0	0	0	0	0	0	0	0	0	0	0	0	0	0	0	0	0	0
161	0	0	0	0	0	0	0	0	0	0	0	0	0	0	0	0	0	0	0	0	0	0
162	0	0	0	0	0	0	0	0	0	0	0	0	0	0	0	0	0	0	0	0	0	0
163	0	0	0	0	0	0	0	0	0	0	0	0	0	0	0	0	0	0	0	0	0	0
164	0	0	0	0	0	0	0	0	0	0	0	0	0	0	0	0	0	0	0	0	0	0
165	0	0	0	0	0	0	0	0	0	0	0	0	0	0	0	0	0	0	0	0	0	0
166	0	0	0	0	0	0	0	0	0	0	0	0	0	0	0	0	0	0	0	0	0	0
167	0	0	0	0	0	0	0	0	0	0	0	0	0	0	0	0	0	0	0	0	0	0
168	0	0	0	0	0	0	0	0	0	0	0	0	0	0	0	0	0	0	0	0	0	0
169	0	0	0	0	0	0	0	0	0	0	0	0	0	0	0	0	0	0	0	0	0	0
170	0	0	0	0	0	0	0	0	0	0	0	0	0	0	0	0	0	0	0	0	0	0
171	0	0	0	0	0	0	0	0	0	0	0	0	0	0	0	0	0	0	0	0	0	0
172	0	0	0	0	0	0	0	0	0	0	0	0	0	0	0	0	0	0	0	0	0	0
173	0	0	0	0	0	0	0	0	0	0	0	0	0	0	0	0	0	0	0	0	0	0
174	0	0	0	0	0	0	0	0	0	0	0	0	0	0	0	0	0	0	0	0	0	0
175	0	0	0	0	0	0	0	0	0	0	0	0	0	0	0	0	0	0	0	0	0	0
176	0	0	0	0	0	0	0	0	0	0	0	0	0	0	0	0	0	0	0	0	0	0
177	0	0	0	0	0	0	0	0	0	0	0	0	0	0	0	0	0	0	0	0	0	0
178	0	0	0	0	0	0	0	0	0	0	0	0	0	0	0	0	0	0	0	0	0	0
179	0	0	0	0	0	0	0	0	0	0	0	0	0	0	0	0	0	0	0	0	0	0
180	0	0	0	0	0	0	0	0	0	0	0	0	0	0	0	0	0	0	0	0	0	0
181	0	0	0	0	0	0	0	0	0	0	0	0	0	0	0	0	0	0	0	0	0	0
182	0	0	0	0	0	0	0	0	0	0	0	0	0	0	0	0	0	0	0	0	0	0
183	0	0	0	0	0	0	0	0	0	0	0	0	0	0	0	0	0	0	0	0	0	0
184	0	0	0	0	0	0	0	0	0	0	0	0	0	0	0	0	0	0	0	0	0	0
185	0	0	0	0	0	0	0	0	0	0	0	0	0	0	0	0	0	0	0	0	0	0
186	0	0	0	0	0	0	0	0	0	0	0	0	0	0	0	0	0	0	0	0	0	0
187	0	0	0	0	0	0	0	0	0	0	0	0	0	0	0	0	0	0	0	0	0	0
188	0	0	0	0	0	0	0	0	0	0	0	0	0	0	0	0	0	0	0	0	0	0
189	0	0	0	0	0	0	0	0	0	0	0	0	0	0	0	0	0	0	0	0	0	0
190	0	0	0	0	0	0	0	0	0	0	0	0	0	0	0	0	0	0	0	0	0	0
191	0	0	0	0	0	0	0	0	0	0	0	0	0	0	0	0	0	0	0	0	0	0
192	0	0	0	0	0	0	0	0	0	0	0	0	0	0	0	0	0	0	0	0	0	0
193	0	0	0	0	0	0	0	0	0	0	0	0	0	0	0	0	0	0	0	0	0	0
194	0	0	0	0	0	0	0	0	0	0	0	0	0	0	0	0	0	0	0	0	0	0
195	0	0	0	0	0	0	0	0	0	0	0	0	0	0	0	0	0	0	0	0	0	0
196	0	0	0	0	0	0	0	0	0	0	0	0	0	0	0	0	0	0	0	0	0	0
197	0	0	0	0	0	0	0	0	0	0	0	0	0	0	0	0	0	0	0	0	0	0
198	0	0	0	0	0	0	0	0	0	0	0	0	0	0	0	0	0	0	0	0	0	0
199	0	0	0	0	0	0	0	0	0	0	0	0	0	0	0	0	0	0	0	0	0	0
200	0	0	0	0	0	0	0	0	0	0	0	0	0	0	0	0	0	0	0	0	0	0
201	0	0	0	0	0	0	0	0	0	0	0	0	0	0	0	0	0	0	0	0	0	0
202	0	0	0	0	0	0	0	0	0	0	0	0	0	0	0	0	0	0	0	0	0	0
203	0	0	0	0	0	0	0	0	0	0	0	0	0	0	0	0	0	0	0	0	0	0
204	0	0	0	0	0	0	0	0	0	0	0	0	0	0	0	0	0	0	0	0	0	0
205	0	0	0	0	0	0	0	0	0	0	0	0	0	0	0	0	0	0	0	0	0	0
206	0	0	0	0	0	0	0	0	0	0	0	0	0	0	0	0	0	0	0	0	0	0
207	0	0	0	0	0	0	0	0	0	0	0	0	0	0	0	0	0	0	0	0	0	0
208	0	0	0	0	0	0	0	0	0	0	0	0	0	0	0	0	0	0	0	0	0	0
209	0	0	0	0	0	0	0	0	0	0	0	0	0	0	0	0	0	0	0	0	0	0
210	0	0	0	0	0	0	0	0	0	0	0	0	0	0	0	0	0	0	0	0	0	0
211	0	0	0	0	0	0	0	0	0	0	0	0	0	0	0	0	0	0	0	0	0	0
212	0	0	0	0	0	0	0	0	0	0	0	0	0	0	0	0	0	0	0	0	0	0
213	0	0	0	0	0	0	0	0	0	0	0	0	0	0	0	0	0	0	0	0	0	0
214	0	0	0	0	0	0	0	0	0	0	0	0	0	0	0	0	0	0	0	0	0	0
215	0	0	0	0	0	0	0	0	0	0	0	0	0	0	0	0	0	0	0	0	0	0
216	0	0	0	0	0	0	0	0	0	0	0	0	0	0	0	0	0	0	0	0	0	0
217	0	0	0	0	0	0	0	0	0	0	0	0	0	0	0	0	0	0	0	0	0	0
218	0	0	0	0	0	0	0	0	0	0	0	0	0	0	0	0	0	0	0	0	0	0
219	0	0	0	0	0	0	0	0	0	0	0	0	0	0	0	0	0	0	0	0	0	0
220	0	0	0	0	0	0	0	0	0	0	0	0	0	0	0	0	0	0	0	0	0	0
221	0	0	0	0	0	0	0	0	0	0	0	0	0	0	0	0	0	0	0	0	0	0
222	0	0	0	0	0	0	0	0	0	0	0	0	0	0	0	0	0	0	0	0	0	0
223	0	0	0	0	0	0	0	0	0	0	0	0	0	0	0	0	0	0	0	0	0	0
224	0	0	0	0	0	0	0	0	0	0	0	0	0	0	0	0	0	0	0	0	0	0
225	0	0	0	0	0	0	0	0	0	0	0	0	0	0	0	0	0	0	0	0	0	0
226	0	0	0	0	0	0	0	0	0	0	0	0	0	0	0	0	0	0	0	0	0	0

Deduções por Falhas de Desempenho	31-Dez-08	30-Jun-09	31-Dez-09	31-Jan-10	30-Jun-10	31-Dez-10	30-Jun-11	31-Dez-11	30-Jun-12	31-Dez-12	30-Jun-13	31-Dez-13	30-Jun-14	31-Dez-14	30-Jun-15	31-Dez-15	30-Jun-16	31-Dez-16	30-Jun-17	31-Dez-17	30-Jun-18	31-Dez-18
227	0	0	0	0	0	0	0	0	0	0	0	0	0	0	0	0	0	0	0	0	0	0
228	0	0	0	0	0	0	0	0	0	0	0	0	0	0	0	0	0	0	0	0	0	0
229	0	0	0	0	0	0	0	0	0	0	0	0	0	0	0	0	0	0	0	0	0	0
230	0	0	0	0	0	0	0	0	0	0	0	0	0	0	0	0	0	0	0	0	0	0
231	0	0	0	0	0	0	0	0	0	0	0	0	0	0	0	0	0	0	0	0	0	0
232	0	0	0	0	0	0	0	0	0	0	0	0	0	0	0	0	0	0	0	0	0	0
233	0	0	0	0	0	0	0	0	0	0	0	0	0	0	0	0	0	0	0	0	0	0
234	0	0	0	0	0	0	0	0	0	0	0	0	0	0	0	0	0	0	0	0	0	0
235	0	0	0	0	0	0	0	0	0	0	0	0	0	0	0	0	0	0	0	0	0	0
236	0	0	0	0	0	0	0	0	0	0	0	0	0	0	0	0	0	0	0	0	0	0
237	0	0	0	0	0	0	0	0	0	0	0	0	0	0	0	0	0	0	0	0	0	0
238	0	0	0	0	0	0	0	0	0	0	0	0	0	0	0	0	0	0	0	0	0	0
239	0	0	0	0	0	0	0	0	0	0	0	0	0	0	0	0	0	0	0	0	0	0
240	0	0	0	0	0	0	0	0	0	0	0	0	0	0	0	0	0	0	0	0	0	0
241	0	0	0	0	0	0	0	0	0	0	0	0	0	0	0	0	0	0	0	0	0	0
242	0	0	0	0	0	0	0	0	0	0	0	0	0	0	0	0	0	0	0	0	0	0
243	0	0	0	0	0	0	0	0	0	0	0	0	0	0	0	0	0	0	0	0	0	0
244	0	0	0	0	0	0	0	0	0	0	0	0	0	0	0	0	0	0	0	0	0	0
245	0	0	0	0	0	0	0	0	0	0	0	0	0	0	0	0	0	0	0	0	0	0
246	0	0	0	0	0	0	0	0	0	0	0	0	0	0	0	0	0	0	0	0	0	0
247	0	0	0	0	0	0	0	0	0	0	0	0	0	0	0	0	0	0	0	0	0	0
248	0	0	0	0	0	0	0	0	0	0	0	0	0	0	0	0	0	0	0	0	0	0
249	0	0	0	0	0	0	0	0	0	0	0	0	0	0	0	0	0	0	0	0	0	0
250	0	0	0	0	0	0	0	0	0	0	0	0	0	0	0	0	0	0	0	0	0	0
251	0	0	0	0	0	0	0	0	0	0	0	0	0	0	0	0	0	0	0	0	0	0
252	0	0	0	0	0	0	0	0	0	0	0	0	0	0	0	0	0	0	0	0	0	0
253	0	0	0	0	0	0	0	0	0	0	0	0	0	0	0	0	0	0	0	0	0	0
254	0	0	0	0	0	0	0	0	0	0	0	0	0	0	0	0	0	0	0	0	0	0
255	0	0	0	0	0	0	0	0	0	0	0	0	0	0	0	0	0	0	0	0	0	0
256	0	0	0	0	0	0	0	0	0	0	0	0	0	0	0	0	0	0	0	0	0	0
257	0	0	0	0	0	0	0	0	0	0	0	0	0	0	0	0	0	0	0	0	0	0
258	0	0	0	0	0	0	0	0	0	0	0	0	0	0	0	0	0	0	0	0	0	0
259	0	0	0	0	0	0	0	0	0	0	0	0	0	0	0	0	0	0	0	0	0	0
260	0	0	0	0	0	0	0	0	0	0	0	0	0	0	0	0	0	0	0	0	0	0
261	0	0	0	0	0	0	0	0	0	0	0	0	0	0	0	0	0	0	0	0	0	0
262	0	0	0	0	0	0	0	0	0	0	0	0	0	0	0	0	0	0	0	0	0	0
263	0	0	0	0	0	0	0	0	0	0	0	0	0	0	0	0	0	0	0	0	0	0
264	0	0	0	0	0	0	0	0	0	0	0	0	0	0	0	0	0	0	0	0	0	0
265	0	0	0	0	0	0	0	0	0	0	0	0	0	0	0	0	0	0	0	0	0	0
266	0	0	0	0	0	0	0	0	0	0	0	0	0	0	0	0	0	0	0	0	0	0
267	0	0	0	0	0	0	0	0	0	0	0	0	0	0	0	0	0	0	0	0	0	0
268	0	0	0	0	0	0	0	0	0	0	0	0	0	0	0	0	0	0	0	0	0	0
269	0	0	0	0	0	0	0	0	0	0	0	0	0	0	0	0	0	0	0	0	0	0
270	0	0	0	0	0	0	0	0	0	0	0	0	0	0	0	0	0	0	0	0	0	0
271	0	0	0	0	0	0	0	0	0	0	0	0	0	0	0	0	0	0	0	0	0	0
272	0	0	0	0	0	0	0	0	0	0	0	0	0	0	0	0	0	0	0	0	0	0
273	0	0	0	0	0	0	0	0	0	0	0	0	0	0	0	0	0	0	0	0	0	0
274	0	0	0	0	0	0	0	0	0	0	0	0	0	0	0	0	0	0	0	0	0	0
275	0	0	0	0	0	0	0	0	0	0	0	0	0	0	0	0	0	0	0	0	0	0
276	0	0	0	0	0	0	0	0	0	0	0	0	0	0	0	0	0	0	0	0	0	0
277	0	0	0	0	0	0	0	0	0	0	0	0	0	0	0	0	0	0	0	0	0	0
278	0	0	0	0	0	0	0	0	0	0	0	0	0	0	0	0	0	0	0	0	0	0
279	0	0	0	0	0	0	0	0	0	0	0	0	0	0	0	0	0	0	0	0	0	0
280	0	0	0	0	0	0	0	0	0	0	0	0	0	0	0	0	0	0	0	0	0	0
281	0	0	0	0	0	0	0	0	0	0	0	0	0	0	0	0	0	0	0	0	0	0
282	0	0	0	0	0	0	0	0	0	0	0	0	0	0	0	0	0	0	0	0	0	0
283	0	0	0	0	0	0	0	0	0	0	0	0	0	0	0	0	0	0	0	0	0	0
284	0	0	0	0	0	0	0	0	0	0	0	0	0	0	0	0	0	0	0	0	0	0
285	0	0	0	0	0	0	0	0	0	0	0	0	0	0	0	0	0	0	0	0	0	0
286	0	0	0	0	0	0	0	0	0	0	0	0	0	0	0	0	0	0	0	0	0	0
287	0	0	0	0	0	0	0	0	0	0	0	0	0	0	0	0	0	0	0	0	0	0
288	0	0	0	0	0	0	0	0	0	0	0	0	0	0	0	0	0	0	0	0	0	0
289	0	0	0	0	0	0	0	0	0	0	0	0	0	0	0	0	0	0	0	0	0	0
290	0	0	0	0	0	0	0	0	0	0	0	0	0	0	0	0	0	0	0	0	0	0
291	0	0	0	0	0	0	0	0	0	0	0	0	0	0	0	0	0	0	0	0	0	0
292	0	0	0	0	0	0	0	0	0	0	0	0	0	0	0	0	0	0	0	0	0	0
293	0	0	0	0	0	0	0	0	0	0	0	0	0	0	0	0	0	0	0	0	0	0
294	0	0	0	0	0	0	0	0	0	0	0	0	0	0	0	0	0	0	0	0	0	0
295	0	0	0	0	0	0	0	0	0	0	0	0	0	0	0	0	0	0	0	0	0	0
296	0	0	0	0	0	0	0	0	0	0	0	0	0	0	0	0	0	0	0	0	0	0
297	0	0	0	0	0	0	0	0	0	0	0	0	0	0	0	0	0	0	0	0	0	0
298	0	0	0	0	0	0	0	0	0	0	0	0	0	0	0	0	0	0	0	0	0	0
299	0	0	0	0	0	0	0	0	0	0	0	0	0	0	0	0	0	0	0	0	0	0
300	0	0	0	0	0	0	0	0	0	0	0	0	0	0	0	0	0	0	0	0	0	0
301	0	0	0	0	0	0	0	0	0	0	0	0	0	0	0	0	0	0	0	0	0	0
302	0	0	0	0	0	0	0	0	0	0	0	0	0	0	0	0	0	0	0	0	0	0
303	0	0	0	0	0	0	0	0	0	0	0	0	0	0	0	0	0	0	0	0	0	0
304	0	0	0	0	0	0	0	0	0	0	0	0	0	0	0	0	0	0	0	0	0	0
305	0	0	0	0	0	0	0	0	0	0	0	0	0	0	0	0	0	0	0	0	0	0
306	0	0	0	0	0	0	0	0	0	0	0	0	0	0	0	0	0	0	0	0	0	0
307	0	0	0	0	0	0	0	0	0	0	0	0	0	0	0	0	0	0	0	0	0	0
308	0	0	0	0	0	0	0	0	0	0	0	0	0	0	0	0	0	0	0	0	0	0
309	0	0	0	0	0	0	0	0	0	0	0	0	0	0	0	0	0	0	0	0	0	0
310	0	0	0	0	0	0	0	0	0	0	0	0	0	0	0	0	0	0	0	0	0	0
311	0	0	0	0	0	0	0	0	0	0	0	0	0	0	0	0	0	0	0	0	0	0
312	0	0	0	0	0	0	0	0	0	0	0	0	0	0	0	0	0	0	0	0	0	0
313	0	0	0	0	0	0	0	0	0	0	0	0	0	0	0	0	0	0	0	0	0	0
314	0	0	0	0	0	0	0	0	0	0	0	0	0	0	0	0	0	0	0	0	0	0
315	0	0	0	0	0	0	0	0	0	0	0	0	0	0	0	0	0	0	0	0	0	0
316	0	0	0	0	0	0	0	0	0	0	0	0	0	0	0	0	0	0	0	0	0	0
317	0	0	0	0	0	0	0	0	0	0	0	0	0	0	0	0	0	0	0	0	0	0
318	0	0	0	0	0	0	0	0	0	0	0	0	0	0	0	0	0	0	0	0	0	0
319	0	0	0	0	0	0	0	0	0	0	0	0	0	0	0	0	0	0	0	0	0	0
320	0	0	0	0	0	0	0	0	0	0	0	0	0	0	0	0	0	0	0	0	0	0
321	0	0	0	0	0	0	0	0	0	0	0	0	0	0	0	0	0	0	0	0	0	0
322	0	0	0	0	0	0	0	0	0	0	0	0	0	0	0	0	0	0	0	0	0	0
323	0	0	0	0	0	0	0	0	0	0	0	0	0	0	0	0	0	0	0	0	0	0
324	0	0	0	0	0	0	0	0	0	0	0	0	0	0	0	0	0	0	0	0	0	0
325	0	0	0	0	0	0	0	0	0	0	0	0	0	0	0	0	0	0	0	0	0	0
326	0	0	0	0	0	0	0	0	0	0	0	0	0	0	0	0	0	0	0	0	0	0
327	0	0	0	0	0	0	0	0	0	0	0	0	0	0	0	0	0	0	0	0	0	0
328	0	0	0	0	0	0	0	0	0	0	0	0	0	0	0	0	0	0	0	0	0	0
329	0	0	0	0	0	0	0	0	0	0	0	0	0	0	0	0	0	0	0	0	0	0
330	0	0	0	0	0	0	0	0	0	0	0	0	0	0	0	0	0	0	0	0	0	0
331	0	0	0	0	0	0	0	0	0	0	0	0	0	0	0	0	0	0	0	0	0	0
332	0	0	0	0	0	0	0	0	0	0	0	0	0	0	0	0	0	0	0	0	0	0
333	0	0	0	0	0	0	0	0	0	0	0	0	0	0	0	0	0	0	0	0	0	0
334	0	0	0	0	0	0	0	0	0	0	0	0	0	0	0	0	0	0	0	0	0	0
335	0	0	0	0	0	0	0	0	0	0	0	0	0	0	0	0	0	0	0	0	0	0
336	0	0	0	0	0	0	0	0	0	0	0	0	0	0	0	0	0	0	0	0	0	0
337	0	0	0	0	0	0	0	0	0	0	0	0	0	0	0	0	0	0	0	0	0	0
338	0	0	0	0	0	0	0	0	0	0	0	0	0	0	0	0	0	0	0	0	0	0
339	0	0	0	0	0	0	0	0	0	0	0	0	0	0	0	0	0	0	0	0	0	0
340	0	0	0	0	0	0	0	0	0	0	0	0	0	0	0	0	0	0	0	0	0	0
341	0	0	0	0	0	0	0	0	0	0	0	0	0	0	0	0	0	0	0	0	0	0
342	0	0	0	0	0	0	0	0	0	0	0	0	0	0	0	0	0	0	0	0	0	0

201457



Deduções por Falhas de Desempenho	31-Dez-08	30-Jun-09	31-Dez-09	31-Jan-10	30-Jun-10	31-Dez-10	30-Jun-11	31-Dez-11	30-Jun-12	31-Dez-12	30-Jun-13	31-Dez-13	30-Jun-14	31-Dez-14	30-Jun-15	31-Dez-15	30-Jun-16	31-Dez-16	30-Jun-17	31-Dez-17	30-Jun-18	31-Dez-18
343	0	0	0	0	0	0	0	0	0	0	0	0	0	0	0	0	0	0	0	0	0	0
344	0	0	0	0	0	0	0	0	0	0	0	0	0	0	0	0	0	0	0	0	0	0
345	0	0	0	0	0	0	0	0	0	0	0	0	0	0	0	0	0	0	0	0	0	0
346	0	0	0	0	0	0	0	0	0	0	0	0	0	0	0	0	0	0	0	0	0	0
347	0	0	0	0	0	0	0	0	0	0	0	0	0	0	0	0	0	0	0	0	0	0
348	0	0	0	0	0	0	0	0	0	0	0	0	0	0	0	0	0	0	0	0	0	0
349	0	0	0	0	0	0	0	0	0	0	0	0	0	0	0	0	0	0	0	0	0	0
350	0	0	0	0	0	0	0	0	0	0	0	0	0	0	0	0	0	0	0	0	0	0
351	0	0	0	0	0	0	0	0	0	0	0	0	0	0	0	0	0	0	0	0	0	0
352	0	0	0	0	0	0	0	0	0	0	0	0	0	0	0	0	0	0	0	0	0	0
353	0	0	0	0	0	0	0	0	0	0	0	0	0	0	0	0	0	0	0	0	0	0
354	0	0	0	0	0	0	0	0	0	0	0	0	0	0	0	0	0	0	0	0	0	0
355	0	0	0	0	0	0	0	0	0	0	0	0	0	0	0	0	0	0	0	0	0	0
356	0	0	0	0	0	0	0	0	0	0	0	0	0	0	0	0	0	0	0	0	0	0
357	0	0	0	0	0	0	0	0	0	0	0	0	0	0	0	0	0	0	0	0	0	0
358	0	0	0	0	0	0	0	0	0	0	0	0	0	0	0	0	0	0	0	0	0	0
359	0	0	0	0	0	0	0	0	0	0	0	0	0	0	0	0	0	0	0	0	0	0
360	0	0	0	0	0	0	0	0	0	0	0	0	0	0	0	0	0	0	0	0	0	0
361	0	0	0	0	0	0	0	0	0	0	0	0	0	0	0	0	0	0	0	0	0	0
362	0	0	0	0	0	0	0	0	0	0	0	0	0	0	0	0	0	0	0	0	0	0
363	0	0	0	0	0	0	0	0	0	0	0	0	0	0	0	0	0	0	0	0	0	0
364	0	0	0	0	0	0	0	0	0	0	0	0	0	0	0	0	0	0	0	0	0	0
365	0	0	0	0	0	0	0	0	0	0	0	0	0	0	0	0	0	0	0	0	0	0
366	0	0	0	0	0	0	0	0	0	0	0	0	0	0	0	0	0	0	0	0	0	0
367	0	0	0	0	0	0	0	0	0	0	0	0	0	0	0	0	0	0	0	0	0	0
368	0	0	0	0	0	0	0	0	0	0	0	0	0	0	0	0	0	0	0	0	0	0
369	0	0	0	0	0	0	0	0	0	0	0	0	0	0	0	0	0	0	0	0	0	0
370	0	0	0	0	0	0	0	0	0	0	0	0	0	0	0	0	0	0	0	0	0	0
371	0	0	0	0	0	0	0	0	0	0	0	0	0	0	0	0	0	0	0	0	0	0
372	0	0	0	0	0	0	0	0	0	0	0	0	0	0	0	0	0	0	0	0	0	0
373	0	0	0	0	0	0	0	0	0	0	0	0	0	0	0	0	0	0	0	0	0	0
374	0	0	0	0	0	0	0	0	0	0	0	0	0	0	0	0	0	0	0	0	0	0
375	0	0	0	0	0	0	0	0	0	0	0	0	0	0	0	0	0	0	0	0	0	0
376	0	0	0	0	0	0	0	0	0	0	0	0	0	0	0	0	0	0	0	0	0	0
377	0	0	0	0	0	0	0	0	0	0	0	0	0	0	0	0	0	0	0	0	0	0
378	0	0	0	0	0	0	0	0	0	0	0	0	0	0	0	0	0	0	0	0	0	0
379	0	0	0	0	0	0	0	0	0	0	0	0	0	0	0	0	0	0	0	0	0	0
380	0	0	0	0	0	0	0	0	0	0	0	0	0	0	0	0	0	0	0	0	0	0
381	0	0	0	0	0	0	0	0	0	0	0	0	0	0	0	0	0	0	0	0	0	0
382	0	0	0	0	0	0	0	0	0	0	0	0	0	0	0	0	0	0	0	0	0	0
383	0	0	0	0	0	0	0	0	0	0	0	0	0	0	0	0	0	0	0	0	0	0
384	0	0	0	0	0	0	0	0	0	0	0	0	0	0	0	0	0	0	0	0	0	0
385	0	0	0	0	0	0	0	0	0	0	0	0	0	0	0	0	0	0	0	0	0	0
386	0	0	0	0	0	0	0	0	0	0	0	0	0	0	0	0	0	0	0	0	0	0
387	0	0	0	0	0	0	0	0	0	0	0	0	0	0	0	0	0	0	0	0	0	0
388	0	0	0	0	0	0	0	0	0	0	0	0	0	0	0	0	0	0	0	0	0	0
389	0	0	0	0	0	0	0	0	0	0	0	0	0	0	0	0	0	0	0	0	0	0
390	0	0	0	0	0	0	0	0	0	0	0	0	0	0	0	0	0	0	0	0	0	0
391	0	0	0	0	0	0	0	0	0	0	0	0	0	0	0	0	0	0	0	0	0	0
392	0	0	0	0	0	0	0	0	0	0	0	0	0	0	0	0	0	0	0	0	0	0
393	0	0	0	0	0	0	0	0	0	0	0	0	0	0	0	0	0	0	0	0	0	0
394	0	0	0	0	0	0	0	0	0	0	0	0	0	0	0	0	0	0	0	0	0	0
395	0	0	0	0	0	0	0	0	0	0	0	0	0	0	0	0	0	0	0	0	0	0
396	0	0	0	0	0	0	0	0	0	0	0	0	0	0	0	0	0	0	0	0	0	0
397	0	0	0	0	0	0	0	0	0	0	0	0	0	0	0	0	0	0	0	0	0	0
398	0	0	0	0	0	0	0	0	0	0	0	0	0	0	0	0	0	0	0	0	0	0
399	0	0	0	0	0	0	0	0	0	0	0	0	0	0	0	0	0	0	0	0	0	0
400	0	0	0	0	0	0	0	0	0	0	0	0	0	0	0	0	0	0	0	0	0	0
401	0	0	0	0	0	0	0	0	0	0	0	0	0	0	0	0	0	0	0	0	0	0
402	0	0	0	0	0	0	0	0	0	0	0	0	0	0	0	0	0	0	0	0	0	0
403	0	0	0	0	0	0	0	0	0	0	0	0	0	0	0	0	0	0	0	0	0	0
404	0	0	0	0	0	0	0	0	0	0	0	0	0	0	0	0	0	0	0	0	0	0
405	0	0	0	0	0	0	0	0	0	0	0	0	0	0	0	0	0	0	0	0	0	0
406	0	0	0	0	0	0	0	0	0	0	0	0	0	0	0	0	0	0	0	0	0	0
407	0	0	0	0	0	0	0	0	0	0	0	0	0	0	0	0	0	0	0	0	0	0
408	0	0	0	0	0	0	0	0	0	0	0	0	0	0	0	0	0	0	0	0	0	0
409	0	0	0	0	0	0	0	0	0	0	0	0	0	0	0	0	0	0	0	0	0	0
410	0	0	0	0	0	0	0	0	0	0	0	0	0	0	0	0	0	0	0	0	0	0
411	0	0	0	0	0	0	0	0	0	0	0	0	0	0	0	0	0	0	0	0	0	0
412	0	0	0	0	0	0	0	0	0	0	0	0	0	0	0	0	0	0	0	0	0	0
413	0	0	0	0	0	0	0	0	0	0	0	0	0	0	0	0	0	0	0	0	0	0
414	0	0	0	0	0	0	0	0	0	0	0	0	0	0	0	0	0	0	0	0	0	0
415	0	0	0	0	0	0	0	0	0	0	0	0	0	0	0	0	0	0	0	0	0	0
416	0	0	0	0	0	0	0	0	0	0	0	0	0	0	0	0	0	0	0	0	0	0
417	0	0	0	0	0	0	0	0	0	0	0	0	0	0	0	0	0	0	0	0	0	0
418	0	0	0	0	0	0	0	0	0	0	0	0	0	0	0	0	0	0	0	0	0	0
419	0	0	0	0	0	0	0	0	0	0	0	0	0	0	0	0	0	0	0	0	0	0
420	0	0	0	0	0	0	0	0	0	0	0	0	0	0	0	0	0	0	0	0	0	0
421	0	0	0	0	0	0	0	0	0	0	0	0	0	0	0	0	0	0	0	0	0	0
422	0	0	0	0	0	0	0	0	0	0	0	0	0	0	0	0	0	0	0	0	0	0
423	0	0	0	0	0	0	0	0	0	0	0	0	0	0	0	0	0	0	0	0	0	0
424	0	0	0	0	0	0	0	0	0	0	0	0	0	0	0	0	0	0	0	0	0	0
425	0	0	0	0	0	0	0	0	0	0	0	0	0	0	0	0	0	0	0	0	0	0
426	0	0	0	0	0	0	0	0	0	0	0	0	0	0	0	0	0	0	0	0	0	0
427	0	0	0	0	0	0	0	0	0	0	0	0	0	0	0	0	0	0	0	0	0	0
428	0	0	0	0	0	0	0	0	0	0	0	0	0	0	0	0	0	0	0	0	0	0
429	0	0	0	0	0	0	0	0	0	0	0	0	0	0	0	0	0	0	0	0	0	0
430	0	0	0	0	0	0	0	0	0	0	0	0	0	0	0	0	0	0	0	0	0	0
431	0	0	0	0	0	0	0	0	0	0	0	0	0	0	0	0	0	0	0	0	0	0
432	0	0	0	0	0	0	0	0	0	0	0	0	0	0	0	0	0	0	0	0	0	0
433	0	0	0	0	0	0	0	0	0	0	0	0	0	0	0	0	0	0	0	0	0	0
434	0	0	0	0	0	0	0	0	0	0	0	0	0	0	0	0	0	0	0	0	0	0
435	0	0	0	0	0	0	0	0	0	0	0	0	0	0	0	0	0	0	0	0	0	0
436	0	0	0	0	0	0	0	0	0	0	0	0	0	0	0	0	0	0	0	0	0	0
437	0	0	0	0	0	0	0	0	0	0	0	0	0	0	0	0	0	0	0	0	0	0
438	0	0	0	0	0	0	0	0	0	0	0	0	0	0	0	0	0	0	0	0	0	0
439	0	0	0	0	0	0	0	0	0	0	0	0	0	0	0	0	0	0	0	0	0	0
440	0	0	0	0	0	0	0	0	0	0	0	0	0	0	0	0	0	0	0	0	0	0
441	0	0	0	0	0	0	0	0	0	0	0	0	0	0	0	0	0	0	0	0	0	0
442	0	0	0	0	0	0	0	0	0	0	0	0	0	0	0	0	0	0	0	0	0	0
443	0	0	0	0	0	0	0	0	0	0	0	0	0	0	0	0	0	0	0	0	0	0
444	0	0	0	0	0	0	0	0	0	0	0	0	0	0	0	0	0	0	0	0	0	0
445	0	0	0	0	0	0	0	0	0	0	0	0	0	0	0	0	0	0	0	0	0	0
446	0	0	0	0	0	0	0	0	0	0	0	0	0	0	0	0	0	0	0	0	0	0
447	0	0	0	0	0	0	0	0	0	0	0	0	0	0	0	0	0	0	0	0	0	0
448	0	0	0	0	0	0	0	0	0	0	0	0	0	0	0	0	0	0	0	0	0	0
449	0	0	0	0	0	0	0	0	0	0	0	0	0	0	0	0	0	0	0	0	0	0
450	0	0	0	0	0	0	0	0	0	0	0	0	0	0	0	0	0	0	0	0	0	0
451	0	0	0	0	0	0	0	0	0	0	0	0	0	0	0	0	0	0	0	0	0	0
452	0	0	0	0	0	0	0	0	0	0	0	0	0	0	0	0	0	0	0	0	0	0
453	0	0	0	0	0	0	0	0	0	0	0	0	0	0	0	0	0	0	0	0	0	0
454	0	0	0	0	0	0	0	0	0	0	0	0	0	0	0	0	0	0	0	0	0	0
455	0	0	0	0	0	0	0	0	0	0	0	0	0	0	0	0	0	0	0	0	0	0
456	0	0	0	0	0	0	0	0	0	0	0	0	0	0	0	0	0	0	0	0	0	0
457	0	0	0	0	0	0	0	0	0	0	0	0	0	0	0	0	0	0	0	0	0	0
458	0	0	0	0	0	0	0	0	0	0	0	0	0	0	0	0	0	0	0	0	0	0

201458

Agrupamento HPP / TD - Hospital de Cascais (Fase de Negociação Final)
Projecções Económico Financeiras - EGEstabelecimento

Deduções por Falhas de Desempenho	31-Dez-08	30-Jun-09	31-Dez-09	31-Jan-10	30-Jun-10	31-Dez-10	30-Jun-11	31-Dez-11	30-Jun-12	31-Dez-12	30-Jun-13	31-Dez-13	30-Jun-14	31-Dez-14	30-Jun-15	31-Dez-15	30-Jun-16	31-Dez-16	30-Jun-17	31-Dez-17	30-Jun-18	31-Dez-18
459	0	0	0	0	0	0	0	0	0	0	0	0	0	0	0	0	0	0	0	0	0	0
460	0	0	0	0	0	0	0	0	0	0	0	0	0	0	0	0	0	0	0	0	0	0
461	0	0	0	0	0	0	0	0	0	0	0	0	0	0	0	0	0	0	0	0	0	0
462	0	0	0	0	0	0	0	0	0	0	0	0	0	0	0	0	0	0	0	0	0	0
463	0	0	0	0	0	0	0	0	0	0	0	0	0	0	0	0	0	0	0	0	0	0
464	0	0	0	0	0	0	0	0	0	0	0	0	0	0	0	0	0	0	0	0	0	0
465	0	0	0	0	0	0	0	0	0	0	0	0	0	0	0	0	0	0	0	0	0	0
466	0	0	0	0	0	0	0	0	0	0	0	0	0	0	0	0	0	0	0	0	0	0
467	0	0	0	0	0	0	0	0	0	0	0	0	0	0	0	0	0	0	0	0	0	0
468	0	0	0	0	0	0	0	0	0	0	0	0	0	0	0	0	0	0	0	0	0	0
469	0	0	0	0	0	0	0	0	0	0	0	0	0	0	0	0	0	0	0	0	0	0
470	0	0	0	0	0	0	0	0	0	0	0	0	0	0	0	0	0	0	0	0	0	0
471	0	0	0	0	0	0	0	0	0	0	0	0	0	0	0	0	0	0	0	0	0	0
472	0	0	0	0	0	0	0	0	0	0	0	0	0	0	0	0	0	0	0	0	0	0
473	0	0	0	0	0	0	0	0	0	0	0	0	0	0	0	0	0	0	0	0	0	0
474	0	0	0	0	0	0	0	0	0	0	0	0	0	0	0	0	0	0	0	0	0	0
475	0	0	0	0	0	0	0	0	0	0	0	0	0	0	0	0	0	0	0	0	0	0
476	0	0	0	0	0	0	0	0	0	0	0	0	0	0	0	0	0	0	0	0	0	0
477	0	0	0	0	0	0	0	0	0	0	0	0	0	0	0	0	0	0	0	0	0	0
478	0	0	0	0	0	0	0	0	0	0	0	0	0	0	0	0	0	0	0	0	0	0
479	0	0	0	0	0	0	0	0	0	0	0	0	0	0	0	0	0	0	0	0	0	0
480	0	0	0	0	0	0	0	0	0	0	0	0	0	0	0	0	0	0	0	0	0	0
481	0	0	0	0	0	0	0	0	0	0	0	0	0	0	0	0	0	0	0	0	0	0
482	0	0	0	0	0	0	0	0	0	0	0	0	0	0	0	0	0	0	0	0	0	0
483	0	0	0	0	0	0	0	0	0	0	0	0	0	0	0	0	0	0	0	0	0	0
484	0	0	0	0	0	0	0	0	0	0	0	0	0	0	0	0	0	0	0	0	0	0
485	0	0	0	0	0	0	0	0	0	0	0	0	0	0	0	0	0	0	0	0	0	0
486	0	0	0	0	0	0	0	0	0	0	0	0	0	0	0	0	0	0	0	0	0	0
487	0	0	0	0	0	0	0	0	0	0	0	0	0	0	0	0	0	0	0	0	0	0
488	0	0	0	0	0	0	0	0	0	0	0	0	0	0	0	0	0	0	0	0	0	0
489	0	0	0	0	0	0	0	0	0	0	0	0	0	0	0	0	0	0	0	0	0	0
490	0	0	0	0	0	0	0	0	0	0	0	0	0	0	0	0	0	0	0	0	0	0
491	0	0	0	0	0	0	0	0	0	0	0	0	0	0	0	0	0	0	0	0	0	0
492	0	0	0	0	0	0	0	0	0	0	0	0	0	0	0	0	0	0	0	0	0	0
493	0	0	0	0	0	0	0	0	0	0	0	0	0	0	0	0	0	0	0	0	0	0
494	0	0	0	0	0	0	0	0	0	0	0	0	0	0	0	0	0	0	0	0	0	0
495	0	0	0	0	0	0	0	0	0	0	0	0	0	0	0	0	0	0	0	0	0	0
496	0	0	0	0	0	0	0	0	0	0	0	0	0	0	0	0	0	0	0	0	0	0
497	0	0	0	0	0	0	0	0	0	0	0	0	0	0	0	0	0	0	0	0	0	0
498	0	0	0	0	0	0	0	0	0	0	0	0	0	0	0	0	0	0	0	0	0	0
499	0	0	0	0	0	0	0	0	0	0	0	0	0	0	0	0	0	0	0	0	0	0
500	0	0	0	0	0	0	0	0	0	0	0	0	0	0	0	0	0	0	0	0	0	0
501	0	0	0	0	0	0	0	0	0	0	0	0	0	0	0	0	0	0	0	0	0	0
502	0	0	0	0	0	0	0	0	0	0	0	0	0	0	0	0	0	0	0	0	0	0
503	0	0	0	0	0	0	0	0	0	0	0	0	0	0	0	0	0	0	0	0	0	0
504	0	0	0	0	0	0	0	0	0	0	0	0	0	0	0	0	0	0	0	0	0	0
505	0	0	0	0	0	0	0	0	0	0	0	0	0	0	0	0	0	0	0	0	0	0
506	0	0	0	0	0	0	0	0	0	0	0	0	0	0	0	0	0	0	0	0	0	0
507	0	0	0	0	0	0	0	0	0	0	0	0	0	0	0	0	0	0	0	0	0	0
508	0	0	0	0	0	0	0	0	0	0	0	0	0	0	0	0	0	0	0	0	0	0
509	0	0	0	0	0	0	0	0	0	0	0	0	0	0	0	0	0	0	0	0	0	0
510	0	0	0	0	0	0	0	0	0	0	0	0	0	0	0	0	0	0	0	0	0	0
511	0	0	0	0	0	0	0	0	0	0	0	0	0	0	0	0	0	0	0	0	0	0
Total	**0**	**0**	**0**	**0**	**0**	**0**	**0**	**0**	**0**	**0**	**0**	**0**	**0**	**0**	**0**	**0**	**0**	**0**	**0**	**0**	**0**	**0**



Dedução por Falhas por GDH em Intervenções em Cirurgia do Ambulatório

GDH																						
1	0	0	0	0	0	0	0	0	0	0	0	0	0	0	0	0	0	0	0	0	0	0
2	0	0	0	0	0	0	0	0	0	0	0	0	0	0	0	0	0	0	0	0	0	0
3	0	0	0	0	0	0	0	0	0	0	0	0	0	0	0	0	0	0	0	0	0	0
4	0	0	0	0	0	0	0	0	0	0	0	0	0	0	0	0	0	0	0	0	0	0
5	0	0	0	0	0	0	0	0	0	0	0	0	0	0	0	0	0	0	0	0	0	0
6	0	0	0	0	0	0	0	0	0	0	0	0	0	0	0	0	0	0	0	0	0	0
7	0	0	0	0	0	0	0	0	0	0	0	0	0	0	0	0	0	0	0	0	0	0
8	0	0	0	0	0	0	0	0	0	0	0	0	0	0	0	0	0	0	0	0	0	0
9	0	0	0	0	0	0	0	0	0	0	0	0	0	0	0	0	0	0	0	0	0	0
10	0	0	0	0	0	0	0	0	0	0	0	0	0	0	0	0	0	0	0	0	0	0
11	0	0	0	0	0	0	0	0	0	0	0	0	0	0	0	0	0	0	0	0	0	0
12	0	0	0	0	0	0	0	0	0	0	0	0	0	0	0	0	0	0	0	0	0	0
13	0	0	0	0	0	0	0	0	0	0	0	0	0	0	0	0	0	0	0	0	0	0
14	0	0	0	0	0	0	0	0	0	0	0	0	0	0	0	0	0	0	0	0	0	0
15	0	0	0	0	0	0	0	0	0	0	0	0	0	0	0	0	0	0	0	0	0	0
16	0	0	0	0	0	0	0	0	0	0	0	0	0	0	0	0	0	0	0	0	0	0
17	0	0	0	0	0	0	0	0	0	0	0	0	0	0	0	0	0	0	0	0	0	0
18	0	0	0	0	0	0	0	0	0	0	0	0	0	0	0	0	0	0	0	0	0	0
19	0	0	0	0	0	0	0	0	0	0	0	0	0	0	0	0	0	0	0	0	0	0
20	0	0	0	0	0	0	0	0	0	0	0	0	0	0	0	0	0	0	0	0	0	0
21	0	0	0	0	0	0	0	0	0	0	0	0	0	0	0	0	0	0	0	0	0	0
22	0	0	0	0	0	0	0	0	0	0	0	0	0	0	0	0	0	0	0	0	0	0
23	0	0	0	0	0	0	0	0	0	0	0	0	0	0	0	0	0	0	0	0	0	0
24	0	0	0	0	0	0	0	0	0	0	0	0	0	0	0	0	0	0	0	0	0	0
25	0	0	0	0	0	0	0	0	0	0	0	0	0	0	0	0	0	0	0	0	0	0
26	0	0	0	0	0	0	0	0	0	0	0	0	0	0	0	0	0	0	0	0	0	0
27	0	0	0	0	0	0	0	0	0	0	0	0	0	0	0	0	0	0	0	0	0	0
28	0	0	0	0	0	0	0	0	0	0	0	0	0	0	0	0	0	0	0	0	0	0
29	0	0	0	0	0	0	0	0	0	0	0	0	0	0	0	0	0	0	0	0	0	0
30	0	0	0	0	0	0	0	0	0	0	0	0	0	0	0	0	0	0	0	0	0	0
31	0	0	0	0	0	0	0	0	0	0	0	0	0	0	0	0	0	0	0	0	0	0
32	0	0	0	0	0	0	0	0	0	0	0	0	0	0	0	0	0	0	0	0	0	0
33	0	0	0	0	0	0	0	0	0	0	0	0	0	0	0	0	0	0	0	0	0	0
34	0	0	0	0	0	0	0	0	0	0	0	0	0	0	0	0	0	0	0	0	0	0
35	0	0	0	0	0	0	0	0	0	0	0	0	0	0	0	0	0	0	0	0	0	0
36	0	0	0	0	0	0	0	0	0	0	0	0	0	0	0	0	0	0	0	0	0	0
37	0	0	0	0	0	0	0	0	0	0	0	0	0	0	0	0	0	0	0	0	0	0
38	0	0	0	0	0	0	0	0	0	0	0	0	0	0	0	0	0	0	0	0	0	0
39	0	0	0	0	0	0	0	0	0	0	0	0	0	0	0	0	0	0	0	0	0	0
40	0	0	0	0	0	0	0	0	0	0	0	0	0	0	0	0	0	0	0	0	0	0
41	0	0	0	0	0	0	0	0	0	0	0	0	0	0	0	0	0	0	0	0	0	0
42	0	0	0	0	0	0	0	0	0	0	0	0	0	0	0	0	0	0	0	0	0	0
43	0	0	0	0	0	0	0	0	0	0	0	0	0	0	0	0	0	0	0	0	0	0
44	0	0	0	0	0	0	0	0	0	0	0	0	0	0	0	0	0	0	0	0	0	0
45	0	0	0	0	0	0	0	0	0	0	0	0	0	0	0	0	0	0	0	0	0	0
46	0	0	0	0	0	0	0	0	0	0	0	0	0	0	0	0	0	0	0	0	0	0
47	0	0	0	0	0	0	0	0	0	0	0	0	0	0	0	0	0	0	0	0	0	0
48	0	0	0	0	0	0	0	0	0	0	0	0	0	0	0	0	0	0	0	0	0	0
49	0	0	0	0	0	0	0	0	0	0	0	0	0	0	0	0	0	0	0	0	0	0
50	0	0	0	0	0	0	0	0	0	0	0	0	0	0	0	0	0	0	0	0	0	0
51	0	0	0	0	0	0	0	0	0	0	0	0	0	0	0	0	0	0	0	0	0	0
52	0	0	0	0	0	0	0	0	0	0	0	0	0	0	0	0	0	0	0	0	0	0
53	0	0	0	0	0	0	0	0	0	0	0	0	0	0	0	0	0	0	0	0	0	0
54	0	0	0	0	0	0	0	0	0	0	0	0	0	0	0	0	0	0	0	0	0	0
55	0	0	0	0	0	0	0	0	0	0	0	0	0	0	0	0	0	0	0	0	0	0
56	0	0	0	0	0	0	0	0	0	0	0	0	0	0	0	0	0	0	0	0	0	0
57	0	0	0	0	0	0	0	0	0	0	0	0	0	0	0	0	0	0	0	0	0	0
58	0	0	0	0	0	0	0	0	0	0	0	0	0	0	0	0	0	0	0	0	0	0
59	0	0	0	0	0	0	0	0	0	0	0	0	0	0	0	0	0	0	0	0	0	0

	Deduções por Falhas de Desempenho	31-Dez-08	30-Jun-09	31-Dez-09	31-Jan-10	30-Jun-10	31-Dez-10	30-Jun-11	31-Dez-11	30-Jun-12	31-Dez-12	30-Jun-13	31-Dez-13	30-Jun-14	31-Dez-14	30-Jun-15	31-Dez-15	30-Jun-16	31-Dez-16	30-Jun-17	31-Dez-17	30-Jun-18	31-Dez-18
60		0	0	0	0	0	0	0	0	0	0	0	0	0	0	0	0	0	0	0	0	0	0
61		0	0	0	0	0	0	0	0	0	0	0	0	0	0	0	0	0	0	0	0	0	0
62		0	0	0	0	0	0	0	0	0	0	0	0	0	0	0	0	0	0	0	0	0	0
63		0	0	0	0	0	0	0	0	0	0	0	0	0	0	0	0	0	0	0	0	0	0
64		0	0	0	0	0	0	0	0	0	0	0	0	0	0	0	0	0	0	0	0	0	0
65		0	0	0	0	0	0	0	0	0	0	0	0	0	0	0	0	0	0	0	0	0	0
66		0	0	0	0	0	0	0	0	0	0	0	0	0	0	0	0	0	0	0	0	0	0
67		0	0	0	0	0	0	0	0	0	0	0	0	0	0	0	0	0	0	0	0	0	0
68		0	0	0	0	0	0	0	0	0	0	0	0	0	0	0	0	0	0	0	0	0	0
69		0	0	0	0	0	0	0	0	0	0	0	0	0	0	0	0	0	0	0	0	0	0
70		0	0	0	0	0	0	0	0	0	0	0	0	0	0	0	0	0	0	0	0	0	0
71		0	0	0	0	0	0	0	0	0	0	0	0	0	0	0	0	0	0	0	0	0	0
72		0	0	0	0	0	0	0	0	0	0	0	0	0	0	0	0	0	0	0	0	0	0
73		0	0	0	0	0	0	0	0	0	0	0	0	0	0	0	0	0	0	0	0	0	0
74		0	0	0	0	0	0	0	0	0	0	0	0	0	0	0	0	0	0	0	0	0	0
75		0	0	0	0	0	0	0	0	0	0	0	0	0	0	0	0	0	0	0	0	0	0
76		0	0	0	0	0	0	0	0	0	0	0	0	0	0	0	0	0	0	0	0	0	0
77		0	0	0	0	0	0	0	0	0	0	0	0	0	0	0	0	0	0	0	0	0	0
78		0	0	0	0	0	0	0	0	0	0	0	0	0	0	0	0	0	0	0	0	0	0
79		0	0	0	0	0	0	0	0	0	0	0	0	0	0	0	0	0	0	0	0	0	0
80		0	0	0	0	0	0	0	0	0	0	0	0	0	0	0	0	0	0	0	0	0	0
81		0	0	0	0	0	0	0	0	0	0	0	0	0	0	0	0	0	0	0	0	0	0
82		0	0	0	0	0	0	0	0	0	0	0	0	0	0	0	0	0	0	0	0	0	0
83		0	0	0	0	0	0	0	0	0	0	0	0	0	0	0	0	0	0	0	0	0	0
84		0	0	0	0	0	0	0	0	0	0	0	0	0	0	0	0	0	0	0	0	0	0
85		0	0	0	0	0	0	0	0	0	0	0	0	0	0	0	0	0	0	0	0	0	0
86		0	0	0	0	0	0	0	0	0	0	0	0	0	0	0	0	0	0	0	0	0	0
87		0	0	0	0	0	0	0	0	0	0	0	0	0	0	0	0	0	0	0	0	0	0
88		0	0	0	0	0	0	0	0	0	0	0	0	0	0	0	0	0	0	0	0	0	0
89		0	0	0	0	0	0	0	0	0	0	0	0	0	0	0	0	0	0	0	0	0	0
90		0	0	0	0	0	0	0	0	0	0	0	0	0	0	0	0	0	0	0	0	0	0
91		0	0	0	0	0	0	0	0	0	0	0	0	0	0	0	0	0	0	0	0	0	0
92		0	0	0	0	0	0	0	0	0	0	0	0	0	0	0	0	0	0	0	0	0	0
93		0	0	0	0	0	0	0	0	0	0	0	0	0	0	0	0	0	0	0	0	0	0
94		0	0	0	0	0	0	0	0	0	0	0	0	0	0	0	0	0	0	0	0	0	0
95		0	0	0	0	0	0	0	0	0	0	0	0	0	0	0	0	0	0	0	0	0	0
96		0	0	0	0	0	0	0	0	0	0	0	0	0	0	0	0	0	0	0	0	0	0
97		0	0	0	0	0	0	0	0	0	0	0	0	0	0	0	0	0	0	0	0	0	0
98		0	0	0	0	0	0	0	0	0	0	0	0	0	0	0	0	0	0	0	0	0	0
99		0	0	0	0	0	0	0	0	0	0	0	0	0	0	0	0	0	0	0	0	0	0
100		0	0	0	0	0	0	0	0	0	0	0	0	0	0	0	0	0	0	0	0	0	0
101		0	0	0	0	0	0	0	0	0	0	0	0	0	0	0	0	0	0	0	0	0	0
102		0	0	0	0	0	0	0	0	0	0	0	0	0	0	0	0	0	0	0	0	0	0
103		0	0	0	0	0	0	0	0	0	0	0	0	0	0	0	0	0	0	0	0	0	0
104		0	0	0	0	0	0	0	0	0	0	0	0	0	0	0	0	0	0	0	0	0	0
105		0	0	0	0	0	0	0	0	0	0	0	0	0	0	0	0	0	0	0	0	0	0
106		0	0	0	0	0	0	0	0	0	0	0	0	0	0	0	0	0	0	0	0	0	0
107		0	0	0	0	0	0	0	0	0	0	0	0	0	0	0	0	0	0	0	0	0	0
108		0	0	0	0	0	0	0	0	0	0	0	0	0	0	0	0	0	0	0	0	0	0
109		0	0	0	0	0	0	0	0	0	0	0	0	0	0	0	0	0	0	0	0	0	0
110		0	0	0	0	0	0	0	0	0	0	0	0	0	0	0	0	0	0	0	0	0	0
111		0	0	0	0	0	0	0	0	0	0	0	0	0	0	0	0	0	0	0	0	0	0
112		0	0	0	0	0	0	0	0	0	0	0	0	0	0	0	0	0	0	0	0	0	0
113		0	0	0	0	0	0	0	0	0	0	0	0	0	0	0	0	0	0	0	0	0	0
114		0	0	0	0	0	0	0	0	0	0	0	0	0	0	0	0	0	0	0	0	0	0
115		0	0	0	0	0	0	0	0	0	0	0	0	0	0	0	0	0	0	0	0	0	0
116		0	0	0	0	0	0	0	0	0	0	0	0	0	0	0	0	0	0	0	0	0	0
117		0	0	0	0	0	0	0	0	0	0	0	0	0	0	0	0	0	0	0	0	0	0
118		0	0	0	0	0	0	0	0	0	0	0	0	0	0	0	0	0	0	0	0	0	0
119		0	0	0	0	0	0	0	0	0	0	0	0	0	0	0	0	0	0	0	0	0	0
120		0	0	0	0	0	0	0	0	0	0	0	0	0	0	0	0	0	0	0	0	0	0
121		0	0	0	0	0	0	0	0	0	0	0	0	0	0	0	0	0	0	0	0	0	0
122		0	0	0	0	0	0	0	0	0	0	0	0	0	0	0	0	0	0	0	0	0	0
123		0	0	0	0	0	0	0	0	0	0	0	0	0	0	0	0	0	0	0	0	0	0
124		0	0	0	0	0	0	0	0	0	0	0	0	0	0	0	0	0	0	0	0	0	0
125		0	0	0	0	0	0	0	0	0	0	0	0	0	0	0	0	0	0	0	0	0	0
126		0	0	0	0	0	0	0	0	0	0	0	0	0	0	0	0	0	0	0	0	0	0
127		0	0	0	0	0	0	0	0	0	0	0	0	0	0	0	0	0	0	0	0	0	0
128		0	0	0	0	0	0	0	0	0	0	0	0	0	0	0	0	0	0	0	0	0	0
129		0	0	0	0	0	0	0	0	0	0	0	0	0	0	0	0	0	0	0	0	0	0
130		0	0	0	0	0	0	0	0	0	0	0	0	0	0	0	0	0	0	0	0	0	0
131		0	0	0	0	0	0	0	0	0	0	0	0	0	0	0	0	0	0	0	0	0	0
132		0	0	0	0	0	0	0	0	0	0	0	0	0	0	0	0	0	0	0	0	0	0
133		0	0	0	0	0	0	0	0	0	0	0	0	0	0	0	0	0	0	0	0	0	0
134		0	0	0	0	0	0	0	0	0	0	0	0	0	0	0	0	0	0	0	0	0	0
135		0	0	0	0	0	0	0	0	0	0	0	0	0	0	0	0	0	0	0	0	0	0
136		0	0	0	0	0	0	0	0	0	0	0	0	0	0	0	0	0	0	0	0	0	0
137		0	0	0	0	0	0	0	0	0	0	0	0	0	0	0	0	0	0	0	0	0	0
138		0	0	0	0	0	0	0	0	0	0	0	0	0	0	0	0	0	0	0	0	0	0
139		0	0	0	0	0	0	0	0	0	0	0	0	0	0	0	0	0	0	0	0	0	0
140		0	0	0	0	0	0	0	0	0	0	0	0	0	0	0	0	0	0	0	0	0	0
141		0	0	0	0	0	0	0	0	0	0	0	0	0	0	0	0	0	0	0	0	0	0
142		0	0	0	0	0	0	0	0	0	0	0	0	0	0	0	0	0	0	0	0	0	0
143		0	0	0	0	0	0	0	0	0	0	0	0	0	0	0	0	0	0	0	0	0	0
144		0	0	0	0	0	0	0	0	0	0	0	0	0	0	0	0	0	0	0	0	0	0
145		0	0	0	0	0	0	0	0	0	0	0	0	0	0	0	0	0	0	0	0	0	0
146		0	0	0	0	0	0	0	0	0	0	0	0	0	0	0	0	0	0	0	0	0	0
147		0	0	0	0	0	0	0	0	0	0	0	0	0	0	0	0	0	0	0	0	0	0
148		0	0	0	0	0	0	0	0	0	0	0	0	0	0	0	0	0	0	0	0	0	0
149		0	0	0	0	0	0	0	0	0	0	0	0	0	0	0	0	0	0	0	0	0	0
150		0	0	0	0	0	0	0	0	0	0	0	0	0	0	0	0	0	0	0	0	0	0
151		0	0	0	0	0	0	0	0	0	0	0	0	0	0	0	0	0	0	0	0	0	0
152		0	0	0	0	0	0	0	0	0	0	0	0	0	0	0	0	0	0	0	0	0	0
153		0	0	0	0	0	0	0	0	0	0	0	0	0	0	0	0	0	0	0	0	0	0
154		0	0	0	0	0	0	0	0	0	0	0	0	0	0	0	0	0	0	0	0	0	0
155		0	0	0	0	0	0	0	0	0	0	0	0	0	0	0	0	0	0	0	0	0	0
156		0	0	0	0	0	0	0	0	0	0	0	0	0	0	0	0	0	0	0	0	0	0
157		0	0	0	0	0	0	0	0	0	0	0	0	0	0	0	0	0	0	0	0	0	0
158		0	0	0	0	0	0	0	0	0	0	0	0	0	0	0	0	0	0	0	0	0	0
159		0	0	0	0	0	0	0	0	0	0	0	0	0	0	0	0	0	0	0	0	0	0
160		0	0	0	0	0	0	0	0	0	0	0	0	0	0	0	0	0	0	0	0	0	0
161		0	0	0	0	0	0	0	0	0	0	0	0	0	0	0	0	0	0	0	0	0	0
162		0	0	0	0	0	0	0	0	0	0	0	0	0	0	0	0	0	0	0	0	0	0
163		0	0	0	0	0	0	0	0	0	0	0	0	0	0	0	0	0	0	0	0	0	0
164		0	0	0	0	0	0	0	0	0	0	0	0	0	0	0	0	0	0	0	0	0	0
165		0	0	0	0	0	0	0	0	0	0	0	0	0	0	0	0	0	0	0	0	0	0
166		0	0	0	0	0	0	0	0	0	0	0	0	0	0	0	0	0	0	0	0	0	0
167		0	0	0	0	0	0	0	0	0	0	0	0	0	0	0	0	0	0	0	0	0	0
168		0	0	0	0	0	0	0	0	0	0	0	0	0	0	0	0	0	0	0	0	0	0
169		0	0	0	0	0	0	0	0	0	0	0	0	0	0	0	0	0	0	0	0	0	0
170		0	0	0	0	0	0	0	0	0	0	0	0	0	0	0	0	0	0	0	0	0	0
171		0	0	0	0	0	0	0	0	0	0	0	0	0	0	0	0	0	0	0	0	0	0
172		0	0	0	0	0	0	0	0	0	0	0	0	0	0	0	0	0	0	0	0	0	0
173		0	0	0	0	0	0	0	0	0	0	0	0	0	0	0	0	0	0	0	0	0	0
174		0	0	0	0	0	0	0	0	0	0	0	0	0	0	0	0	0	0	0	0	0	0
175		0	0	0	0	0	0	0	0	0	0	0	0	0	0	0	0	0	0	0	0	0	0

Deduções por Falhas de Desempenho	31-Dez-08	30-Jun-09	31-Dez-09	31-Jan-10	30-Jun-10	31-Dez-10	30-Jun-11	31-Dez-11	30-Jun-12	31-Dez-12	30-Jun-13	31-Dez-13	30-Jun-14	31-Dez-14	30-Jun-15	31-Dez-15	30-Jun-16	31-Dez-16	30-Jun-17	31-Dez-17	30-Jun-18	31-Dez-18
176	0	0	0	0	0	0	0	0	0	0	0	0	0	0	0	0	0	0	0	0	0	0
177	0	0	0	0	0	0	0	0	0	0	0	0	0	0	0	0	0	0	0	0	0	0
178	0	0	0	0	0	0	0	0	0	0	0	0	0	0	0	0	0	0	0	0	0	0
179	0	0	0	0	0	0	0	0	0	0	0	0	0	0	0	0	0	0	0	0	0	0
180	0	0	0	0	0	0	0	0	0	0	0	0	0	0	0	0	0	0	0	0	0	0
181	0	0	0	0	0	0	0	0	0	0	0	0	0	0	0	0	0	0	0	0	0	0
182	0	0	0	0	0	0	0	0	0	0	0	0	0	0	0	0	0	0	0	0	0	0
183	0	0	0	0	0	0	0	0	0	0	0	0	0	0	0	0	0	0	0	0	0	0
184	0	0	0	0	0	0	0	0	0	0	0	0	0	0	0	0	0	0	0	0	0	0
185	0	0	0	0	0	0	0	0	0	0	0	0	0	0	0	0	0	0	0	0	0	0
186	0	0	0	0	0	0	0	0	0	0	0	0	0	0	0	0	0	0	0	0	0	0
187	0	0	0	0	0	0	0	0	0	0	0	0	0	0	0	0	0	0	0	0	0	0
188	0	0	0	0	0	0	0	0	0	0	0	0	0	0	0	0	0	0	0	0	0	0
189	0	0	0	0	0	0	0	0	0	0	0	0	0	0	0	0	0	0	0	0	0	0
190	0	0	0	0	0	0	0	0	0	0	0	0	0	0	0	0	0	0	0	0	0	0
191	0	0	0	0	0	0	0	0	0	0	0	0	0	0	0	0	0	0	0	0	0	0
192	0	0	0	0	0	0	0	0	0	0	0	0	0	0	0	0	0	0	0	0	0	0
193	0	0	0	0	0	0	0	0	0	0	0	0	0	0	0	0	0	0	0	0	0	0
194	0	0	0	0	0	0	0	0	0	0	0	0	0	0	0	0	0	0	0	0	0	0
195	0	0	0	0	0	0	0	0	0	0	0	0	0	0	0	0	0	0	0	0	0	0
196	0	0	0	0	0	0	0	0	0	0	0	0	0	0	0	0	0	0	0	0	0	0
197	0	0	0	0	0	0	0	0	0	0	0	0	0	0	0	0	0	0	0	0	0	0
198	0	0	0	0	0	0	0	0	0	0	0	0	0	0	0	0	0	0	0	0	0	0
199	0	0	0	0	0	0	0	0	0	0	0	0	0	0	0	0	0	0	0	0	0	0
200	0	0	0	0	0	0	0	0	0	0	0	0	0	0	0	0	0	0	0	0	0	0
201	0	0	0	0	0	0	0	0	0	0	0	0	0	0	0	0	0	0	0	0	0	0
202	0	0	0	0	0	0	0	0	0	0	0	0	0	0	0	0	0	0	0	0	0	0
203	0	0	0	0	0	0	0	0	0	0	0	0	0	0	0	0	0	0	0	0	0	0
204	0	0	0	0	0	0	0	0	0	0	0	0	0	0	0	0	0	0	0	0	0	0
205	0	0	0	0	0	0	0	0	0	0	0	0	0	0	0	0	0	0	0	0	0	0
206	0	0	0	0	0	0	0	0	0	0	0	0	0	0	0	0	0	0	0	0	0	0
207	0	0	0	0	0	0	0	0	0	0	0	0	0	0	0	0	0	0	0	0	0	0
208	0	0	0	0	0	0	0	0	0	0	0	0	0	0	0	0	0	0	0	0	0	0
209	0	0	0	0	0	0	0	0	0	0	0	0	0	0	0	0	0	0	0	0	0	0
210	0	0	0	0	0	0	0	0	0	0	0	0	0	0	0	0	0	0	0	0	0	0
211	0	0	0	0	0	0	0	0	0	0	0	0	0	0	0	0	0	0	0	0	0	0
212	0	0	0	0	0	0	0	0	0	0	0	0	0	0	0	0	0	0	0	0	0	0
213	0	0	0	0	0	0	0	0	0	0	0	0	0	0	0	0	0	0	0	0	0	0
214	0	0	0	0	0	0	0	0	0	0	0	0	0	0	0	0	0	0	0	0	0	0
215	0	0	0	0	0	0	0	0	0	0	0	0	0	0	0	0	0	0	0	0	0	0
216	0	0	0	0	0	0	0	0	0	0	0	0	0	0	0	0	0	0	0	0	0	0
217	0	0	0	0	0	0	0	0	0	0	0	0	0	0	0	0	0	0	0	0	0	0
218	0	0	0	0	0	0	0	0	0	0	0	0	0	0	0	0	0	0	0	0	0	0
219	0	0	0	0	0	0	0	0	0	0	0	0	0	0	0	0	0	0	0	0	0	0
220	0	0	0	0	0	0	0	0	0	0	0	0	0	0	0	0	0	0	0	0	0	0
221	0	0	0	0	0	0	0	0	0	0	0	0	0	0	0	0	0	0	0	0	0	0
222	0	0	0	0	0	0	0	0	0	0	0	0	0	0	0	0	0	0	0	0	0	0
223	0	0	0	0	0	0	0	0	0	0	0	0	0	0	0	0	0	0	0	0	0	0
224	0	0	0	0	0	0	0	0	0	0	0	0	0	0	0	0	0	0	0	0	0	0
225	0	0	0	0	0	0	0	0	0	0	0	0	0	0	0	0	0	0	0	0	0	0
226	0	0	0	0	0	0	0	0	0	0	0	0	0	0	0	0	0	0	0	0	0	0
227	0	0	0	0	0	0	0	0	0	0	0	0	0	0	0	0	0	0	0	0	0	0
228	0	0	0	0	0	0	0	0	0	0	0	0	0	0	0	0	0	0	0	0	0	0
229	0	0	0	0	0	0	0	0	0	0	0	0	0	0	0	0	0	0	0	0	0	0
230	0	0	0	0	0	0	0	0	0	0	0	0	0	0	0	0	0	0	0	0	0	0
231	0	0	0	0	0	0	0	0	0	0	0	0	0	0	0	0	0	0	0	0	0	0
232	0	0	0	0	0	0	0	0	0	0	0	0	0	0	0	0	0	0	0	0	0	0
233	0	0	0	0	0	0	0	0	0	0	0	0	0	0	0	0	0	0	0	0	0	0
234	0	0	0	0	0	0	0	0	0	0	0	0	0	0	0	0	0	0	0	0	0	0
235	0	0	0	0	0	0	0	0	0	0	0	0	0	0	0	0	0	0	0	0	0	0
236	0	0	0	0	0	0	0	0	0	0	0	0	0	0	0	0	0	0	0	0	0	0
237	0	0	0	0	0	0	0	0	0	0	0	0	0	0	0	0	0	0	0	0	0	0
238	0	0	0	0	0	0	0	0	0	0	0	0	0	0	0	0	0	0	0	0	0	0
239	0	0	0	0	0	0	0	0	0	0	0	0	0	0	0	0	0	0	0	0	0	0
240	0	0	0	0	0	0	0	0	0	0	0	0	0	0	0	0	0	0	0	0	0	0
241	0	0	0	0	0	0	0	0	0	0	0	0	0	0	0	0	0	0	0	0	0	0
242	0	0	0	0	0	0	0	0	0	0	0	0	0	0	0	0	0	0	0	0	0	0
243	0	0	0	0	0	0	0	0	0	0	0	0	0	0	0	0	0	0	0	0	0	0
244	0	0	0	0	0	0	0	0	0	0	0	0	0	0	0	0	0	0	0	0	0	0
245	0	0	0	0	0	0	0	0	0	0	0	0	0	0	0	0	0	0	0	0	0	0
246	0	0	0	0	0	0	0	0	0	0	0	0	0	0	0	0	0	0	0	0	0	0
247	0	0	0	0	0	0	0	0	0	0	0	0	0	0	0	0	0	0	0	0	0	0
248	0	0	0	0	0	0	0	0	0	0	0	0	0	0	0	0	0	0	0	0	0	0
249	0	0	0	0	0	0	0	0	0	0	0	0	0	0	0	0	0	0	0	0	0	0
250	0	0	0	0	0	0	0	0	0	0	0	0	0	0	0	0	0	0	0	0	0	0
251	0	0	0	0	0	0	0	0	0	0	0	0	0	0	0	0	0	0	0	0	0	0
252	0	0	0	0	0	0	0	0	0	0	0	0	0	0	0	0	0	0	0	0	0	0
253	0	0	0	0	0	0	0	0	0	0	0	0	0	0	0	0	0	0	0	0	0	0
254	0	0	0	0	0	0	0	0	0	0	0	0	0	0	0	0	0	0	0	0	0	0
255	0	0	0	0	0	0	0	0	0	0	0	0	0	0	0	0	0	0	0	0	0	0
256	0	0	0	0	0	0	0	0	0	0	0	0	0	0	0	0	0	0	0	0	0	0
257	0	0	0	0	0	0	0	0	0	0	0	0	0	0	0	0	0	0	0	0	0	0
258	0	0	0	0	0	0	0	0	0	0	0	0	0	0	0	0	0	0	0	0	0	0
259	0	0	0	0	0	0	0	0	0	0	0	0	0	0	0	0	0	0	0	0	0	0
260	0	0	0	0	0	0	0	0	0	0	0	0	0	0	0	0	0	0	0	0	0	0
261	0	0	0	0	0	0	0	0	0	0	0	0	0	0	0	0	0	0	0	0	0	0
262	0	0	0	0	0	0	0	0	0	0	0	0	0	0	0	0	0	0	0	0	0	0
263	0	0	0	0	0	0	0	0	0	0	0	0	0	0	0	0	0	0	0	0	0	0
264	0	0	0	0	0	0	0	0	0	0	0	0	0	0	0	0	0	0	0	0	0	0
265	0	0	0	0	0	0	0	0	0	0	0	0	0	0	0	0	0	0	0	0	0	0
266	0	0	0	0	0	0	0	0	0	0	0	0	0	0	0	0	0	0	0	0	0	0
267	0	0	0	0	0	0	0	0	0	0	0	0	0	0	0	0	0	0	0	0	0	0
268	0	0	0	0	0	0	0	0	0	0	0	0	0	0	0	0	0	0	0	0	0	0
269	0	0	0	0	0	0	0	0	0	0	0	0	0	0	0	0	0	0	0	0	0	0
270	0	0	0	0	0	0	0	0	0	0	0	0	0	0	0	0	0	0	0	0	0	0
271	0	0	0	0	0	0	0	0	0	0	0	0	0	0	0	0	0	0	0	0	0	0
272	0	0	0	0	0	0	0	0	0	0	0	0	0	0	0	0	0	0	0	0	0	0
273	0	0	0	0	0	0	0	0	0	0	0	0	0	0	0	0	0	0	0	0	0	0
274	0	0	0	0	0	0	0	0	0	0	0	0	0	0	0	0	0	0	0	0	0	0
275	0	0	0	0	0	0	0	0	0	0	0	0	0	0	0	0	0	0	0	0	0	0
276	0	0	0	0	0	0	0	0	0	0	0	0	0	0	0	0	0	0	0	0	0	0
277	0	0	0	0	0	0	0	0	0	0	0	0	0	0	0	0	0	0	0	0	0	0
278	0	0	0	0	0	0	0	0	0	0	0	0	0	0	0	0	0	0	0	0	0	0
279	0	0	0	0	0	0	0	0	0	0	0	0	0	0	0	0	0	0	0	0	0	0
280	0	0	0	0	0	0	0	0	0	0	0	0	0	0	0	0	0	0	0	0	0	0
281	0	0	0	0	0	0	0	0	0	0	0	0	0	0	0	0	0	0	0	0	0	0
282	0	0	0	0	0	0	0	0	0	0	0	0	0	0	0	0	0	0	0	0	0	0
283	0	0	0	0	0	0	0	0	0	0	0	0	0	0	0	0	0	0	0	0	0	0
284	0	0	0	0	0	0	0	0	0	0	0	0	0	0	0	0	0	0	0	0	0	0
285	0	0	0	0	0	0	0	0	0	0	0	0	0	0	0	0	0	0	0	0	0	0
286	0	0	0	0	0	0	0	0	0	0	0	0	0	0	0	0	0	0	0	0	0	0
287	0	0	0	0	0	0	0	0	0	0	0	0	0	0	0	0	0	0	0	0	0	0
288	0	0	0	0	0	0	0	0	0	0	0	0	0	0	0	0	0	0	0	0	0	0
289	0	0	0	0	0	0	0	0	0	0	0	0	0	0	0	0	0	0	0	0	0	0
290	0	0	0	0	0	0	0	0	0	0	0	0	0	0	0	0	0	0	0	0	0	0
291	0	0	0	0	0	0	0	0	0	0	0	0	0	0	0	0	0	0	0	0	0	0

201459

Deduções por Falhas de Desempenho			31-Dez-08	30-Jun-09	31-Dez-09	31-Jan-10	30-Jun-10	31-Dez-10	30-Jun-11	31-Dez-11	30-Jun-12	31-Dez-12	30-Jun-13	31-Dez-13	30-Jun-14	31-Dez-14	30-Jun-15	31-Dez-15	30-Jun-16	31-Dez-16	30-Jun-17	31-Dez-17	30-Jun-18	31-Dez-18
292			0	0	0	0	0	0	0	0	0	0	0	0	0	0	0	0	0	0	0	0	0	0
293			0	0	0	0	0	0	0	0	0	0	0	0	0	0	0	0	0	0	0	0	0	0
294			0	0	0	0	0	0	0	0	0	0	0	0	0	0	0	0	0	0	0	0	0	0
295			0	0	0	0	0	0	0	0	0	0	0	0	0	0	0	0	0	0	0	0	0	0
296			0	0	0	0	0	0	0	0	0	0	0	0	0	0	0	0	0	0	0	0	0	0
297			0	0	0	0	0	0	0	0	0	0	0	0	0	0	0	0	0	0	0	0	0	0
298			0	0	0	0	0	0	0	0	0	0	0	0	0	0	0	0	0	0	0	0	0	0
299			0	0	0	0	0	0	0	0	0	0	0	0	0	0	0	0	0	0	0	0	0	0
300			0	0	0	0	0	0	0	0	0	0	0	0	0	0	0	0	0	0	0	0	0	0
301			0	0	0	0	0	0	0	0	0	0	0	0	0	0	0	0	0	0	0	0	0	0
302			0	0	0	0	0	0	0	0	0	0	0	0	0	0	0	0	0	0	0	0	0	0
303			0	0	0	0	0	0	0	0	0	0	0	0	0	0	0	0	0	0	0	0	0	0
304			0	0	0	0	0	0	0	0	0	0	0	0	0	0	0	0	0	0	0	0	0	0
305			0	0	0	0	0	0	0	0	0	0	0	0	0	0	0	0	0	0	0	0	0	0
306			0	0	0	0	0	0	0	0	0	0	0	0	0	0	0	0	0	0	0	0	0	0
307			0	0	0	0	0	0	0	0	0	0	0	0	0	0	0	0	0	0	0	0	0	0
308			0	0	0	0	0	0	0	0	0	0	0	0	0	0	0	0	0	0	0	0	0	0
309			0	0	0	0	0	0	0	0	0	0	0	0	0	0	0	0	0	0	0	0	0	0
310			0	0	0	0	0	0	0	0	0	0	0	0	0	0	0	0	0	0	0	0	0	0
311			0	0	0	0	0	0	0	0	0	0	0	0	0	0	0	0	0	0	0	0	0	0
312			0	0	0	0	0	0	0	0	0	0	0	0	0	0	0	0	0	0	0	0	0	0
313			0	0	0	0	0	0	0	0	0	0	0	0	0	0	0	0	0	0	0	0	0	0
314			0	0	0	0	0	0	0	0	0	0	0	0	0	0	0	0	0	0	0	0	0	0
315			0	0	0	0	0	0	0	0	0	0	0	0	0	0	0	0	0	0	0	0	0	0
316			0	0	0	0	0	0	0	0	0	0	0	0	0	0	0	0	0	0	0	0	0	0
317			0	0	0	0	0	0	0	0	0	0	0	0	0	0	0	0	0	0	0	0	0	0
318			0	0	0	0	0	0	0	0	0	0	0	0	0	0	0	0	0	0	0	0	0	0
319			0	0	0	0	0	0	0	0	0	0	0	0	0	0	0	0	0	0	0	0	0	0
320			0	0	0	0	0	0	0	0	0	0	0	0	0	0	0	0	0	0	0	0	0	0
321			0	0	0	0	0	0	0	0	0	0	0	0	0	0	0	0	0	0	0	0	0	0
322			0	0	0	0	0	0	0	0	0	0	0	0	0	0	0	0	0	0	0	0	0	0
323			0	0	0	0	0	0	0	0	0	0	0	0	0	0	0	0	0	0	0	0	0	0
324			0	0	0	0	0	0	0	0	0	0	0	0	0	0	0	0	0	0	0	0	0	0
325			0	0	0	0	0	0	0	0	0	0	0	0	0	0	0	0	0	0	0	0	0	0
326			0	0	0	0	0	0	0	0	0	0	0	0	0	0	0	0	0	0	0	0	0	0
327			0	0	0	0	0	0	0	0	0	0	0	0	0	0	0	0	0	0	0	0	0	0
328			0	0	0	0	0	0	0	0	0	0	0	0	0	0	0	0	0	0	0	0	0	0
329			0	0	0	0	0	0	0	0	0	0	0	0	0	0	0	0	0	0	0	0	0	0
330			0	0	0	0	0	0	0	0	0	0	0	0	0	0	0	0	0	0	0	0	0	0
331			0	0	0	0	0	0	0	0	0	0	0	0	0	0	0	0	0	0	0	0	0	0
332			0	0	0	0	0	0	0	0	0	0	0	0	0	0	0	0	0	0	0	0	0	0
333			0	0	0	0	0	0	0	0	0	0	0	0	0	0	0	0	0	0	0	0	0	0
334			0	0	0	0	0	0	0	0	0	0	0	0	0	0	0	0	0	0	0	0	0	0
335			0	0	0	0	0	0	0	0	0	0	0	0	0	0	0	0	0	0	0	0	0	0
336			0	0	0	0	0	0	0	0	0	0	0	0	0	0	0	0	0	0	0	0	0	0
337			0	0	0	0	0	0	0	0	0	0	0	0	0	0	0	0	0	0	0	0	0	0
338			0	0	0	0	0	0	0	0	0	0	0	0	0	0	0	0	0	0	0	0	0	0
339			0	0	0	0	0	0	0	0	0	0	0	0	0	0	0	0	0	0	0	0	0	0
340			0	0	0	0	0	0	0	0	0	0	0	0	0	0	0	0	0	0	0	0	0	0
341			0	0	0	0	0	0	0	0	0	0	0	0	0	0	0	0	0	0	0	0	0	0
342			0	0	0	0	0	0	0	0	0	0	0	0	0	0	0	0	0	0	0	0	0	0
343			0	0	0	0	0	0	0	0	0	0	0	0	0	0	0	0	0	0	0	0	0	0
344			0	0	0	0	0	0	0	0	0	0	0	0	0	0	0	0	0	0	0	0	0	0
345			0	0	0	0	0	0	0	0	0	0	0	0	0	0	0	0	0	0	0	0	0	0
346			0	0	0	0	0	0	0	0	0	0	0	0	0	0	0	0	0	0	0	0	0	0
347			0	0	0	0	0	0	0	0	0	0	0	0	0	0	0	0	0	0	0	0	0	0
348			0	0	0	0	0	0	0	0	0	0	0	0	0	0	0	0	0	0	0	0	0	0
349			0	0	0	0	0	0	0	0	0	0	0	0	0	0	0	0	0	0	0	0	0	0
350			0	0	0	0	0	0	0	0	0	0	0	0	0	0	0	0	0	0	0	0	0	0
351			0	0	0	0	0	0	0	0	0	0	0	0	0	0	0	0	0	0	0	0	0	0
352			0	0	0	0	0	0	0	0	0	0	0	0	0	0	0	0	0	0	0	0	0	0
353			0	0	0	0	0	0	0	0	0	0	0	0	0	0	0	0	0	0	0	0	0	0
354			0	0	0	0	0	0	0	0	0	0	0	0	0	0	0	0	0	0	0	0	0	0
355			0	0	0	0	0	0	0	0	0	0	0	0	0	0	0	0	0	0	0	0	0	0
356			0	0	0	0	0	0	0	0	0	0	0	0	0	0	0	0	0	0	0	0	0	0
357			0	0	0	0	0	0	0	0	0	0	0	0	0	0	0	0	0	0	0	0	0	0
358			0	0	0	0	0	0	0	0	0	0	0	0	0	0	0	0	0	0	0	0	0	0
359			0	0	0	0	0	0	0	0	0	0	0	0	0	0	0	0	0	0	0	0	0	0
360			0	0	0	0	0	0	0	0	0	0	0	0	0	0	0	0	0	0	0	0	0	0
361			0	0	0	0	0	0	0	0	0	0	0	0	0	0	0	0	0	0	0	0	0	0
362			0	0	0	0	0	0	0	0	0	0	0	0	0	0	0	0	0	0	0	0	0	0
363			0	0	0	0	0	0	0	0	0	0	0	0	0	0	0	0	0	0	0	0	0	0
364			0	0	0	0	0	0	0	0	0	0	0	0	0	0	0	0	0	0	0	0	0	0
365			0	0	0	0	0	0	0	0	0	0	0	0	0	0	0	0	0	0	0	0	0	0
366			0	0	0	0	0	0	0	0	0	0	0	0	0	0	0	0	0	0	0	0	0	0
367			0	0	0	0	0	0	0	0	0	0	0	0	0	0	0	0	0	0	0	0	0	0
368			0	0	0	0	0	0	0	0	0	0	0	0	0	0	0	0	0	0	0	0	0	0
369			0	0	0	0	0	0	0	0	0	0	0	0	0	0	0	0	0	0	0	0	0	0
370			0	0	0	0	0	0	0	0	0	0	0	0	0	0	0	0	0	0	0	0	0	0
371			0	0	0	0	0	0	0	0	0	0	0	0	0	0	0	0	0	0	0	0	0	0
372			0	0	0	0	0	0	0	0	0	0	0	0	0	0	0	0	0	0	0	0	0	0
373			0	0	0	0	0	0	0	0	0	0	0	0	0	0	0	0	0	0	0	0	0	0
374			0	0	0	0	0	0	0	0	0	0	0	0	0	0	0	0	0	0	0	0	0	0
375			0	0	0	0	0	0	0	0	0	0	0	0	0	0	0	0	0	0	0	0	0	0
376			0	0	0	0	0	0	0	0	0	0	0	0	0	0	0	0	0	0	0	0	0	0
377			0	0	0	0	0	0	0	0	0	0	0	0	0	0	0	0	0	0	0	0	0	0
378			0	0	0	0	0	0	0	0	0	0	0	0	0	0	0	0	0	0	0	0	0	0
379			0	0	0	0	0	0	0	0	0	0	0	0	0	0	0	0	0	0	0	0	0	0
380			0	0	0	0	0	0	0	0	0	0	0	0	0	0	0	0	0	0	0	0	0	0
381			0	0	0	0	0	0	0	0	0	0	0	0	0	0	0	0	0	0	0	0	0	0
382			0	0	0	0	0	0	0	0	0	0	0	0	0	0	0	0	0	0	0	0	0	0
383			0	0	0	0	0	0	0	0	0	0	0	0	0	0	0	0	0	0	0	0	0	0
384			0	0	0	0	0	0	0	0	0	0	0	0	0	0	0	0	0	0	0	0	0	0
385			0	0	0	0	0	0	0	0	0	0	0	0	0	0	0	0	0	0	0	0	0	0
386			0	0	0	0	0	0	0	0	0	0	0	0	0	0	0	0	0	0	0	0	0	0
387			0	0	0	0	0	0	0	0	0	0	0	0	0	0	0	0	0	0	0	0	0	0
388			0	0	0	0	0	0	0	0	0	0	0	0	0	0	0	0	0	0	0	0	0	0
389			0	0	0	0	0	0	0	0	0	0	0	0	0	0	0	0	0	0	0	0	0	0
390			0	0	0	0	0	0	0	0	0	0	0	0	0	0	0	0	0	0	0	0	0	0
391			0	0	0	0	0	0	0	0	0	0	0	0	0	0	0	0	0	0	0	0	0	0
392			0	0	0	0	0	0	0	0	0	0	0	0	0	0	0	0	0	0	0	0	0	0
393			0	0	0	0	0	0	0	0	0	0	0	0	0	0	0	0	0	0	0	0	0	0
394			0	0	0	0	0	0	0	0	0	0	0	0	0	0	0	0	0	0	0	0	0	0
395			0	0	0	0	0	0	0	0	0	0	0	0	0	0	0	0	0	0	0	0	0	0
396			0	0	0	0	0	0	0	0	0	0	0	0	0	0	0	0	0	0	0	0	0	0
397			0	0	0	0	0	0	0	0	0	0	0	0	0	0	0	0	0	0	0	0	0	0
398			0	0	0	0	0	0	0	0	0	0	0	0	0	0	0	0	0	0	0	0	0	0
399			0	0	0	0	0	0	0	0	0	0	0	0	0	0	0	0	0	0	0	0	0	0
400			0	0	0	0	0	0	0	0	0	0	0	0	0	0	0	0	0	0	0	0	0	0
401			0	0	0	0	0	0	0	0	0	0	0	0	0	0	0	0	0	0	0	0	0	0
402			0	0	0	0	0	0	0	0	0	0	0	0	0	0	0	0	0	0	0	0	0	0
403			0	0	0	0	0	0	0	0	0	0	0	0	0	0	0	0	0	0	0	0	0	0
404			0	0	0	0	0	0	0	0	0	0	0	0	0	0	0	0	0	0	0	0	0	0
405			0	0	0	0	0	0	0	0	0	0	0	0	0	0	0	0	0	0	0	0	0	0
406			0	0	0	0	0	0	0	0	0	0	0	0	0	0	0	0	0	0	0	0	0	0
407			0	0	0	0	0	0	0	0	0	0	0	0	0	0	0	0	0	0	0	0	0	0

Deduções por Falhas de Desempenho		31-Dez-08	30-Jun-09	31-Dez-09	31-Jan-10	30-Jun-10	31-Dez-10	30-Jun-11	31-Dez-11	30-Jun-12	31-Dez-12	30-Jun-13	31-Dez-13	30-Jun-14	31-Dez-14	30-Jun-15	31-Dez-15	30-Jun-16	31-Dez-16	30-Jun-17	31-Dez-17	30-Jun-18	31-Dez-18
408		0	0	0	0	0	0	0	0	0	0	0	0	0	0	0	0	0	0	0	0	0	0
409		0	0	0	0	0	0	0	0	0	0	0	0	0	0	0	0	0	0	0	0	0	0
410		0	0	0	0	0	0	0	0	0	0	0	0	0	0	0	0	0	0	0	0	0	0
411		0	0	0	0	0	0	0	0	0	0	0	0	0	0	0	0	0	0	0	0	0	0
412		0	0	0	0	0	0	0	0	0	0	0	0	0	0	0	0	0	0	0	0	0	0
413		0	0	0	0	0	0	0	0	0	0	0	0	0	0	0	0	0	0	0	0	0	0
414		0	0	0	0	0	0	0	0	0	0	0	0	0	0	0	0	0	0	0	0	0	0
415		0	0	0	0	0	0	0	0	0	0	0	0	0	0	0	0	0	0	0	0	0	0
416		0	0	0	0	0	0	0	0	0	0	0	0	0	0	0	0	0	0	0	0	0	0
417		0	0	0	0	0	0	0	0	0	0	0	0	0	0	0	0	0	0	0	0	0	0
418		0	0	0	0	0	0	0	0	0	0	0	0	0	0	0	0	0	0	0	0	0	0
419		0	0	0	0	0	0	0	0	0	0	0	0	0	0	0	0	0	0	0	0	0	0
420		0	0	0	0	0	0	0	0	0	0	0	0	0	0	0	0	0	0	0	0	0	0
421		0	0	0	0	0	0	0	0	0	0	0	0	0	0	0	0	0	0	0	0	0	0
422		0	0	0	0	0	0	0	0	0	0	0	0	0	0	0	0	0	0	0	0	0	0
423		0	0	0	0	0	0	0	0	0	0	0	0	0	0	0	0	0	0	0	0	0	0
424		0	0	0	0	0	0	0	0	0	0	0	0	0	0	0	0	0	0	0	0	0	0
425		0	0	0	0	0	0	0	0	0	0	0	0	0	0	0	0	0	0	0	0	0	0
426		0	0	0	0	0	0	0	0	0	0	0	0	0	0	0	0	0	0	0	0	0	0
427		0	0	0	0	0	0	0	0	0	0	0	0	0	0	0	0	0	0	0	0	0	0
428		0	0	0	0	0	0	0	0	0	0	0	0	0	0	0	0	0	0	0	0	0	0
429		0	0	0	0	0	0	0	0	0	0	0	0	0	0	0	0	0	0	0	0	0	0
430		0	0	0	0	0	0	0	0	0	0	0	0	0	0	0	0	0	0	0	0	0	0
431		0	0	0	0	0	0	0	0	0	0	0	0	0	0	0	0	0	0	0	0	0	0
432		0	0	0	0	0	0	0	0	0	0	0	0	0	0	0	0	0	0	0	0	0	0
433		0	0	0	0	0	0	0	0	0	0	0	0	0	0	0	0	0	0	0	0	0	0
434		0	0	0	0	0	0	0	0	0	0	0	0	0	0	0	0	0	0	0	0	0	0
435		0	0	0	0	0	0	0	0	0	0	0	0	0	0	0	0	0	0	0	0	0	0
436		0	0	0	0	0	0	0	0	0	0	0	0	0	0	0	0	0	0	0	0	0	0
437		0	0	0	0	0	0	0	0	0	0	0	0	0	0	0	0	0	0	0	0	0	0
438		0	0	0	0	0	0	0	0	0	0	0	0	0	0	0	0	0	0	0	0	0	0
439		0	0	0	0	0	0	0	0	0	0	0	0	0	0	0	0	0	0	0	0	0	0
440		0	0	0	0	0	0	0	0	0	0	0	0	0	0	0	0	0	0	0	0	0	0
441		0	0	0	0	0	0	0	0	0	0	0	0	0	0	0	0	0	0	0	0	0	0
442		0	0	0	0	0	0	0	0	0	0	0	0	0	0	0	0	0	0	0	0	0	0
443		0	0	0	0	0	0	0	0	0	0	0	0	0	0	0	0	0	0	0	0	0	0
444		0	0	0	0	0	0	0	0	0	0	0	0	0	0	0	0	0	0	0	0	0	0
445		0	0	0	0	0	0	0	0	0	0	0	0	0	0	0	0	0	0	0	0	0	0
446		0	0	0	0	0	0	0	0	0	0	0	0	0	0	0	0	0	0	0	0	0	0
447		0	0	0	0	0	0	0	0	0	0	0	0	0	0	0	0	0	0	0	0	0	0
448		0	0	0	0	0	0	0	0	0	0	0	0	0	0	0	0	0	0	0	0	0	0
449		0	0	0	0	0	0	0	0	0	0	0	0	0	0	0	0	0	0	0	0	0	0
450		0	0	0	0	0	0	0	0	0	0	0	0	0	0	0	0	0	0	0	0	0	0
451		0	0	0	0	0	0	0	0	0	0	0	0	0	0	0	0	0	0	0	0	0	0
452		0	0	0	0	0	0	0	0	0	0	0	0	0	0	0	0	0	0	0	0	0	0
453		0	0	0	0	0	0	0	0	0	0	0	0	0	0	0	0	0	0	0	0	0	0
454		0	0	0	0	0	0	0	0	0	0	0	0	0	0	0	0	0	0	0	0	0	0
455		0	0	0	0	0	0	0	0	0	0	0	0	0	0	0	0	0	0	0	0	0	0
456		0	0	0	0	0	0	0	0	0	0	0	0	0	0	0	0	0	0	0	0	0	0
457		0	0	0	0	0	0	0	0	0	0	0	0	0	0	0	0	0	0	0	0	0	0
458		0	0	0	0	0	0	0	0	0	0	0	0	0	0	0	0	0	0	0	0	0	0
459		0	0	0	0	0	0	0	0	0	0	0	0	0	0	0	0	0	0	0	0	0	0
460		0	0	0	0	0	0	0	0	0	0	0	0	0	0	0	0	0	0	0	0	0	0
461		0	0	0	0	0	0	0	0	0	0	0	0	0	0	0	0	0	0	0	0	0	0
462		0	0	0	0	0	0	0	0	0	0	0	0	0	0	0	0	0	0	0	0	0	0
463		0	0	0	0	0	0	0	0	0	0	0	0	0	0	0	0	0	0	0	0	0	0
464		0	0	0	0	0	0	0	0	0	0	0	0	0	0	0	0	0	0	0	0	0	0
465		0	0	0	0	0	0	0	0	0	0	0	0	0	0	0	0	0	0	0	0	0	0
466		0	0	0	0	0	0	0	0	0	0	0	0	0	0	0	0	0	0	0	0	0	0
467		0	0	0	0	0	0	0	0	0	0	0	0	0	0	0	0	0	0	0	0	0	0
468		0	0	0	0	0	0	0	0	0	0	0	0	0	0	0	0	0	0	0	0	0	0
469		0	0	0	0	0	0	0	0	0	0	0	0	0	0	0	0	0	0	0	0	0	0
470		0	0	0	0	0	0	0	0	0	0	0	0	0	0	0	0	0	0	0	0	0	0
471		0	0	0	0	0	0	0	0	0	0	0	0	0	0	0	0	0	0	0	0	0	0
472		0	0	0	0	0	0	0	0	0	0	0	0	0	0	0	0	0	0	0	0	0	0
473		0	0	0	0	0	0	0	0	0	0	0	0	0	0	0	0	0	0	0	0	0	0
474		0	0	0	0	0	0	0	0	0	0	0	0	0	0	0	0	0	0	0	0	0	0
475		0	0	0	0	0	0	0	0	0	0	0	0	0	0	0	0	0	0	0	0	0	0
476		0	0	0	0	0	0	0	0	0	0	0	0	0	0	0	0	0	0	0	0	0	0
477		0	0	0	0	0	0	0	0	0	0	0	0	0	0	0	0	0	0	0	0	0	0
478		0	0	0	0	0	0	0	0	0	0	0	0	0	0	0	0	0	0	0	0	0	0
479		0	0	0	0	0	0	0	0	0	0	0	0	0	0	0	0	0	0	0	0	0	0
480		0	0	0	0	0	0	0	0	0	0	0	0	0	0	0	0	0	0	0	0	0	0
481		0	0	0	0	0	0	0	0	0	0	0	0	0	0	0	0	0	0	0	0	0	0
482		0	0	0	0	0	0	0	0	0	0	0	0	0	0	0	0	0	0	0	0	0	0
483		0	0	0	0	0	0	0	0	0	0	0	0	0	0	0	0	0	0	0	0	0	0
484		0	0	0	0	0	0	0	0	0	0	0	0	0	0	0	0	0	0	0	0	0	0
485		0	0	0	0	0	0	0	0	0	0	0	0	0	0	0	0	0	0	0	0	0	0
486		0	0	0	0	0	0	0	0	0	0	0	0	0	0	0	0	0	0	0	0	0	0
487		0	0	0	0	0	0	0	0	0	0	0	0	0	0	0	0	0	0	0	0	0	0
488		0	0	0	0	0	0	0	0	0	0	0	0	0	0	0	0	0	0	0	0	0	0
489		0	0	0	0	0	0	0	0	0	0	0	0	0	0	0	0	0	0	0	0	0	0
490		0	0	0	0	0	0	0	0	0	0	0	0	0	0	0	0	0	0	0	0	0	0
491		0	0	0	0	0	0	0	0	0	0	0	0	0	0	0	0	0	0	0	0	0	0
492		0	0	0	0	0	0	0	0	0	0	0	0	0	0	0	0	0	0	0	0	0	0
493		0	0	0	0	0	0	0	0	0	0	0	0	0	0	0	0	0	0	0	0	0	0
494		0	0	0	0	0	0	0	0	0	0	0	0	0	0	0	0	0	0	0	0	0	0
495		0	0	0	0	0	0	0	0	0	0	0	0	0	0	0	0	0	0	0	0	0	0
496		0	0	0	0	0	0	0	0	0	0	0	0	0	0	0	0	0	0	0	0	0	0
497		0	0	0	0	0	0	0	0	0	0	0	0	0	0	0	0	0	0	0	0	0	0
498		0	0	0	0	0	0	0	0	0	0	0	0	0	0	0	0	0	0	0	0	0	0
499		0	0	0	0	0	0	0	0	0	0	0	0	0	0	0	0	0	0	0	0	0	0
500		0	0	0	0	0	0	0	0	0	0	0	0	0	0	0	0	0	0	0	0	0	0
501		0	0	0	0	0	0	0	0	0	0	0	0	0	0	0	0	0	0	0	0	0	0
502		0	0	0	0	0	0	0	0	0	0	0	0	0	0	0	0	0	0	0	0	0	0
503		0	0	0	0	0	0	0	0	0	0	0	0	0	0	0	0	0	0	0	0	0	0
504		0	0	0	0	0	0	0	0	0	0	0	0	0	0	0	0	0	0	0	0	0	0
505		0	0	0	0	0	0	0	0	0	0	0	0	0	0	0	0	0	0	0	0	0	0
506		0	0	0	0	0	0	0	0	0	0	0	0	0	0	0	0	0	0	0	0	0	0
507		0	0	0	0	0	0	0	0	0	0	0	0	0	0	0	0	0	0	0	0	0	0
508		0	0	0	0	0	0	0	0	0	0	0	0	0	0	0	0	0	0	0	0	0	0
509		0	0	0	0	0	0	0	0	0	0	0	0	0	0	0	0	0	0	0	0	0	0
510		0	0	0	0	0	0	0	0	0	0	0	0	0	0	0	0	0	0	0	0	0	0
511		0	0	0	0	0	0	0	0	0	0	0	0	0	0	0	0	0	0	0	0	0	0
Total		0	0	0	0	0	0	0	0	0	0	0	0	0	0	0	0	0	0	0	0	0	0

201460

Valor da dedução (Pontos de penalização)

Ref.	Artigo		Parâmetro de Desempenho	Probabilidade de ocorrência																							
1	CE 24/3		Número de Doentes em Internamento em cada uma das Grandes Categorias	0.0%	0.0%	0.0%	0.0%	0.0%	0.0%	0.0%	0.0%	0.0%	0.0%	0.0%	0.0%	0.0%	0.0%	0.0%	0.0%	0.0%	0.0%	0.0%	0.0%	0.0%	0.0%	0.0%	0.0%
		CE 24/4/b	Número de Doentes em Internamento em cada uma das Grandes Categorias	0.0%	0.0%	0.0%	0.0%	0.0%	0.0%	0.0%	0.0%	0.0%	0.0%	0.0%	0.0%	0.0%	0.0%	0.0%	0.0%	0.0%	0.0%	0.0%	0.0%	0.0%	0.0%	0.0%	0.0%
			Número de Doentes em Internamento em cada uma das Grandes Categorias	0.0%	0.0%	0.0%	0.0%	0.0%	0.0%	0.0%	0.0%	0.0%	0.0%	0.0%	0.0%	0.0%	0.0%	0.0%	0.0%	0.0%	0.0%	0.0%	0.0%	0.0%	0.0%	0.0%	0.0%
2	CE 24/3		Cirurgia de Ambulatório em cada uma das Grandes Categorias	0.0%	0.0%	0.0%	0.0%	0.0%	0.0%	0.0%	0.0%	0.0%	0.0%	0.0%	0.0%	0.0%	0.0%	0.0%	0.0%	0.0%	0.0%	0.0%	0.0%	0.0%	0.0%	0.0%	0.0%

Pontos de Penalização				Pontos de Penalização
>20%<25% p/GCD	25			25
>25% p/GCD	50			50
		>40%<50% p/GCD	25	25
		>50% p/GCD	50	50
>20%<25% p/GCD	10			10
>20% p/GCD	25			25

Agrupamento HPP / TD - Hospital de Cascais (Fase de Negociação Final)

Projecções Económico Financeiras - EGEstabelecimento

Deduções por Falhas de Desempenho

Ref.	Artigo		Parâmetro de Desempenho	31-Dez-08	30-Jun-09	31-Dez-09	31-Jan-10	30-Jun-10	31-Dez-10	30-Jun-11	31-Dez-11	30-Jun-12	31-Dez-12	30-Jun-13	31-Dez-13	30-Jun-14	31-Dez-14	30-Jun-15	31-Dez-15	30-Jun-16	31-Dez-16	30-Jun-17	31-Dez-17	30-Jun-18	31-Dez-18	Pontos de Penalização				
		CE 24/4/a	Número de intervenções em Cirurgia de Ambulatório em cada uma das Grandes Categorias Diagnósticas ...	0.0%	0.0%	0.0%	0.0%	0.0%	0.0%	0.0%	0.0%	0.0%	0.0%	0.0%	0.0%	0.0%	0.0%	0.0%	0.0%	0.0%	0.0%	0.0%	0.0%	0.0%	0.0%			+40%<50% p/GCD	10	10
				0.0%	0.0%	0.0%	0.0%	0.0%	0.0%	0.0%	0.0%	0.0%	0.0%	0.0%	0.0%	0.0%	0.0%	0.0%	0.0%	0.0%	0.0%	0.0%	0.0%	0.0%	0.0%			<40% p/GCD	25	25
3	CE 24/8	✓	Episódios de Internamento relativos a Utentes não residentes na Área de Influência não excedem 10%	0.0%	0.0%	0.0%	0.0%	0.0%	0.0%	0.0%	0.0%	0.0%	0.0%	0.0%	0.0%	0.0%	0.0%	0.0%	0.0%	0.0%	0.0%	0.0%	0.0%	0.0%	0.0%	+10%<15%	50		50	50
				0.0%	0.0%	0.0%	0.0%	0.0%	0.0%	0.0%	0.0%	0.0%	0.0%	0.0%	0.0%	0.0%	0.0%	0.0%	0.0%	0.0%	0.0%	0.0%	0.0%	0.0%	0.0%	>15%	100		100	100
4	CE 24/8	✓	Intervenções em Cirurgia de Ambulatório relativas a Utentes não residentes na Área de Influência não ...	0.0%	0.0%	0.0%	0.0%	0.0%	0.0%	0.0%	0.0%	0.0%	0.0%	0.0%	0.0%	0.0%	0.0%	0.0%	0.0%	0.0%	0.0%	0.0%	0.0%	0.0%	0.0%	+10%<15%	25		25	25
				0.0%	0.0%	0.0%	0.0%	0.0%	0.0%	0.0%	0.0%	0.0%	0.0%	0.0%	0.0%	0.0%	0.0%	0.0%	0.0%	0.0%	0.0%	0.0%	0.0%	0.0%	0.0%	>15%	50		50	50
5	CE 24/8	✓	Consultas Externas relativas a Utentes não residentes na Área de Influência não excedem 10% da Produção	0.0%	0.0%	0.0%	0.0%	0.0%	0.0%	0.0%	0.0%	0.0%	0.0%	0.0%	0.0%	0.0%	0.0%	0.0%	0.0%	0.0%	0.0%	0.0%	0.0%	0.0%	0.0%	+10%<15%	25		25	25
				0.0%	0.0%	0.0%	0.0%	0.0%	0.0%	0.0%	0.0%	0.0%	0.0%	0.0%	0.0%	0.0%	0.0%	0.0%	0.0%	0.0%	0.0%	0.0%	0.0%	0.0%	0.0%	>15%	50		50	50
6	CE 33/2	✓	Episódios de Internamento relativos a Actividades fora do ...	0.0%	0.0%	0.0%	0.0%	0.0%	0.0%	0.0%	0.0%	0.0%	0.0%	0.0%	0.0%	0.0%	0.0%	0.0%	0.0%	0.0%	0.0%	0.0%	0.0%	0.0%	0.0%		250		250	250
7	CE 33/2	✓	Intervenções em Cirurgia de Ambulatório relativas a ...	0.0%	0.0%	0.0%	0.0%	0.0%	0.0%	0.0%	0.0%	0.0%	0.0%	0.0%	0.0%	0.0%	0.0%	0.0%	0.0%	0.0%	0.0%	0.0%	0.0%	0.0%	0.0%		100		100	100
8	CE 33/2	✓	Consultas Externas relativas a Actividades fora do âmbito do ...	0.0%	0.0%	0.0%	0.0%	0.0%	0.0%	0.0%	0.0%	0.0%	0.0%	0.0%	0.0%	0.0%	0.0%	0.0%	0.0%	0.0%	0.0%	0.0%	0.0%	0.0%	0.0%		100		100	100
9		Anexo 2-4.6 / 4.7	A percentagem de intervenções em Cirurgia do ...	0.0%	0.0%	0.0%	0.0%	0.0%	0.0%	0.0%	0.0%	0.0%	0.0%	0.0%	0.0%	0.0%	0.0%	0.0%	0.0%	0.0%	0.0%	0.0%	0.0%	0.0%	0.0%				50	50
10	Anexo 2-5.4	✓	A codificação dos actos é realizada dentro dos prazos	0.0%	0.0%	0.0%	0.0%	0.0%	0.0%	0.0%	0.0%	0.0%	0.0%	0.0%	0.0%	0.0%	0.0%	0.0%	0.0%	0.0%	0.0%	0.0%	0.0%	0.0%	0.0%		25		25	25
11	Anexo 2-5.4	✓	A codificação dos actos não ultrapassa a taxa máxima de ...	0.0%	0.0%	0.0%	0.0%	0.0%	0.0%	0.0%	0.0%	0.0%	0.0%	0.0%	0.0%	0.0%	0.0%	0.0%	0.0%	0.0%	0.0%	0.0%	0.0%	0.0%	0.0%		50		50	50
12	Anexo 2-7.2	✓	O Estabelecimento Hospitalar realiza, no mínimo, o número ...	0.0%	0.0%	0.0%	0.0%	0.0%	0.0%	0.0%	0.0%	0.0%	0.0%	0.0%	0.0%	0.0%	0.0%	0.0%	0.0%	0.0%	0.0%	0.0%	0.0%	0.0%	0.0%		50		50	50
13	Anexo 3-11.1.a	✓	Não foi ultrapassado o valor de referência para o tempo máximo de espera admissível em internamento cirúrgico	0.0%	0.0%	0.0%	0.0%	0.0%	0.0%	0.0%	0.0%	0.0%	0.0%	0.0%	0.0%	0.0%	0.0%	0.0%	0.0%	0.0%	0.0%	0.0%	0.0%	0.0%	0.0%	+25% do prazo	50		50	50
				0.0%	0.0%	0.0%	0.0%	0.0%	0.0%	0.0%	0.0%	0.0%	0.0%	0.0%	0.0%	0.0%	0.0%	0.0%	0.0%	0.0%	0.0%	0.0%	0.0%	0.0%	0.0%	+50% do prazo	100		100	100
14	Anexo 3-11.1.b	✓	Não foi ultrapassado o valor de referência para o tempo máximo de espera admissível em cirurgia de ambulatório	0.0%	0.0%	0.0%	0.0%	0.0%	0.0%	0.0%	0.0%	0.0%	0.0%	0.0%	0.0%	0.0%	0.0%	0.0%	0.0%	0.0%	0.0%	0.0%	0.0%	0.0%	0.0%	+25% do prazo	25		25	25
				0.0%	0.0%	0.0%	0.0%	0.0%	0.0%	0.0%	0.0%	0.0%	0.0%	0.0%	0.0%	0.0%	0.0%	0.0%	0.0%	0.0%	0.0%	0.0%	0.0%	0.0%	0.0%	+50% do prazo	50		50	50
15	Anexo 3-11.2.a	✓	Não foi ultrapassado o valor de referência para a taxa	0.0%	0.0%	0.0%	0.0%	0.0%	0.0%	0.0%	0.0%	0.0%	0.0%	0.0%	0.0%	0.0%	0.0%	0.0%	0.0%	0.0%	0.0%	0.0%	0.0%	0.0%	0.0%		25		25	25
16	Anexo 3-11.2.b	✓	Não foram ultrapassados os valores de referência para as	0.0%	0.0%	0.0%	0.0%	0.0%	0.0%	0.0%	0.0%	0.0%	0.0%	0.0%	0.0%	0.0%	0.0%	0.0%	0.0%	0.0%	0.0%	0.0%	0.0%	0.0%	0.0%		50		50	50
17	Anexo 3-11.2.c	✓	Não foi ultrapassado o valor de referência para a taxa	0.0%	0.0%	0.0%	0.0%	0.0%	0.0%	0.0%	0.0%	0.0%	0.0%	0.0%	0.0%	0.0%	0.0%	0.0%	0.0%	0.0%	0.0%	0.0%	0.0%	0.0%	0.0%		50		50	50
18	Anexo 3-11.2.d	✓	Não foi ultrapassado o valor de referência para a taxa	0.0%	0.0%	0.0%	0.0%	0.0%	0.0%	0.0%	0.0%	0.0%	0.0%	0.0%	0.0%	0.0%	0.0%	0.0%	0.0%	0.0%	0.0%	0.0%	0.0%	0.0%	0.0%		75		75	75
19	Anexo 3-11.2.e	✓	Não foi ultrapassado o valor de referência para a taxa	0.0%	0.0%	0.0%	0.0%	0.0%	0.0%	0.0%	0.0%	0.0%	0.0%	0.0%	0.0%	0.0%	0.0%	0.0%	0.0%	0.0%	0.0%	0.0%	0.0%	0.0%	0.0%		75		75	75
20	Anexo 3-11.2.f	✓	Não foi ultrapassado o valor de referência para a taxa	0.0%	0.0%	0.0%	0.0%	0.0%	0.0%	0.0%	0.0%	0.0%	0.0%	0.0%	0.0%	0.0%	0.0%	0.0%	0.0%	0.0%	0.0%	0.0%	0.0%	0.0%	0.0%		50		50	50
21	Anexo 3-11.2.g	✓	Não foi ultrapassado o valor de referência para a taxa	0.0%	0.0%	0.0%	0.0%	0.0%	0.0%	0.0%	0.0%	0.0%	0.0%	0.0%	0.0%	0.0%	0.0%	0.0%	0.0%	0.0%	0.0%	0.0%	0.0%	0.0%	0.0%		75		75	75
22	Anexo 3-11.2.h	✓	Não foi ultrapassado o valor de referência para a taxa	0.0%	0.0%	0.0%	0.0%	0.0%	0.0%	0.0%	0.0%	0.0%	0.0%	0.0%	0.0%	0.0%	0.0%	0.0%	0.0%	0.0%	0.0%	0.0%	0.0%	0.0%	0.0%		75		75	75
23	Anexo 3-11.2.i	✓	Não foi ultrapassado o valor de referência para a taxa	0.0%	0.0%	0.0%	0.0%	0.0%	0.0%	0.0%	0.0%	0.0%	0.0%	0.0%	0.0%	0.0%	0.0%	0.0%	0.0%	0.0%	0.0%	0.0%	0.0%	0.0%	0.0%		50		50	50
24	Anexo 3-12.1.a	✓	Não foi ultrapassado o valor de referência para o valor máximo de espera admissível para a realização de Primeiras	0.0%	0.0%	0.0%	0.0%	0.0%	0.0%	0.0%	0.0%	0.0%	0.0%	0.0%	0.0%	0.0%	0.0%	0.0%	0.0%	0.0%	0.0%	0.0%	0.0%	0.0%	0.0%	+25% do prazo	25		25	25
				0.0%	0.0%	0.0%	0.0%	0.0%	0.0%	0.0%	0.0%	0.0%	0.0%	0.0%	0.0%	0.0%	0.0%	0.0%	0.0%	0.0%	0.0%	0.0%	0.0%	0.0%	0.0%	+50% do prazo	50		50	50
25	Anexo 3-12.1.b	✓	Não foi ultrapassado o valor de referência para o valor	0.0%	0.0%	0.0%	0.0%	0.0%	0.0%	0.0%	0.0%	0.0%	0.0%	0.0%	0.0%	0.0%	0.0%	0.0%	0.0%	0.0%	0.0%	0.0%	0.0%	0.0%	0.0%		25		25	25
26	Anexo 3-12.1.c	✓	Não foi ultrapassado o valor de referência para tempo de	0.0%	0.0%	0.0%	0.0%	0.0%	0.0%	0.0%	0.0%	0.0%	0.0%	0.0%	0.0%	0.0%	0.0%	0.0%	0.0%	0.0%	0.0%	0.0%	0.0%	0.0%	0.0%		25		25	25
27	Anexo 3-13.1	✓	A triagem dos doentes em urgência é feita de imediato	0.0%	0.0%	0.0%	0.0%	0.0%	0.0%	0.0%	0.0%	0.0%	0.0%	0.0%	0.0%	0.0%	0.0%	0.0%	0.0%	0.0%	0.0%	0.0%	0.0%	0.0%	0.0%		100		100	100
28	Anexo 3-13.2	✓	Não foi ultrapassado o valor de referência para a taxa	0.0%	0.0%	0.0%	0.0%	0.0%	0.0%	0.0%	0.0%	0.0%	0.0%	0.0%	0.0%	0.0%	0.0%	0.0%	0.0%	0.0%	0.0%	0.0%	0.0%	0.0%	0.0%		100		100	100
29	Anexo 3-13.4.a	✓	Não foi ultrapassado o valor de referência para a taxa	0.0%	0.0%	0.0%	0.0%	0.0%	0.0%	0.0%	0.0%	0.0%	0.0%	0.0%	0.0%	0.0%	0.0%	0.0%	0.0%	0.0%	0.0%	0.0%	0.0%	0.0%	0.0%		100		100	100
30	Anexo 3-13.4.b	✓	Não foi ultrapassado o valor de referência máximo	0.0%	0.0%	0.0%	0.0%	0.0%	0.0%	0.0%	0.0%	0.0%	0.0%	0.0%	0.0%	0.0%	0.0%	0.0%	0.0%	0.0%	0.0%	0.0%	0.0%	0.0%	0.0%		75		75	75
31	Anexo 3-13.4.c	✓	Não foi ultrapassado o valor de referência máximo	0.0%	0.0%	0.0%	0.0%	0.0%	0.0%	0.0%	0.0%	0.0%	0.0%	0.0%	0.0%	0.0%	0.0%	0.0%	0.0%	0.0%	0.0%	0.0%	0.0%	0.0%	0.0%		75		75	75
32	Anexo 3-13.4.d	✓	Não foi ultrapassado o valor de referência máximo	0.0%	0.0%	0.0%	0.0%	0.0%	0.0%	0.0%	0.0%	0.0%	0.0%	0.0%	0.0%	0.0%	0.0%	0.0%	0.0%	0.0%	0.0%	0.0%	0.0%	0.0%	0.0%		75		75	75
33	Anexo 3-14.1.a	✓	Não foi ultrapassado o valor de referência máximo	0.0%	0.0%	0.0%	0.0%	0.0%	0.0%	0.0%	0.0%	0.0%	0.0%	0.0%	0.0%	0.0%	0.0%	0.0%	0.0%	0.0%	0.0%	0.0%	0.0%	0.0%	0.0%		10		10	10
34	Anexo 3-14.1.b	✓	Não foi ultrapassado o valor de referência máximo	0.0%	0.0%	0.0%	0.0%	0.0%	0.0%	0.0%	0.0%	0.0%	0.0%	0.0%	0.0%	0.0%	0.0%	0.0%	0.0%	0.0%	0.0%	0.0%	0.0%	0.0%	0.0%		10		10	10
35	CE 30/2.a	✓	Foram estabelecidos, para todos os doentes ...	0.0%	0.0%	0.0%	0.0%	0.0%	0.0%	0.0%	0.0%	0.0%	0.0%	0.0%	0.0%	0.0%	0.0%	0.0%	0.0%	0.0%	0.0%	0.0%	0.0%	0.0%	0.0%	<90%	50		50	50
36	CE 30/2.b	✓	O médico responsável pelo doente em cuidados ...	0.0%	0.0%	0.0%	0.0%	0.0%	0.0%	0.0%	0.0%	0.0%	0.0%	0.0%	0.0%	0.0%	0.0%	0.0%	0.0%	0.0%	0.0%	0.0%	0.0%	0.0%	0.0%	<90%	75		75	75
Total da dedução dos Pontos de Penalização				0	0	0	0	0	0	0	0	0	0	0	0	0	0	0	0	0	0	0	0	0	0					

Parâmetros de Desempenho de Serviços

Ref.	Artigo		Parâmetro de Desempenho	Probabilidade de ocorrência																						Pontos de Penalização		Pontos de Penalização
1	CE 24/6/7	✓	A Entidade Gestora apresenta	0.0%	0.0%	0.0%	0.0%	0.0%	0.0%	0.0%	0.0%	0.0%	0.0%	0.0%	0.0%	0.0%	0.0%	0.0%	0.0%	0.0%	0.0%	0.0%	0.0%	0.0%	0.0%	25	25	25
2	CE 35/2	✓	A Entidade Gestora do Estabe	0.0%	0.0%	0.0%	0.0%	0.0%	0.0%	0.0%	0.0%	0.0%	0.0%	0.0%	0.0%	0.0%	0.0%	0.0%	0.0%	0.0%	0.0%	0.0%	0.0%	0.0%	0.0%	25	25	25
3	CE 38/4	✓	As Comissões elaboram e entre	0.0%	0.0%	0.0%	0.0%	0.0%	0.0%	0.0%	0.0%	0.0%	0.0%	0.0%	0.0%	0.0%	0.0%	0.0%	0.0%	0.0%	0.0%	0.0%	0.0%	0.0%	0.0%	10	10	10
4	CE 48/2	✓	A Entidade Gestora apresenta	0.0%	0.0%	0.0%	0.0%	0.0%	0.0%	0.0%	0.0%	0.0%	0.0%	0.0%	0.0%	0.0%	0.0%	0.0%	0.0%	0.0%	0.0%	0.0%	0.0%	0.0%	0.0%	50	50	50
5	CE 87/2	✓	A Entidade Gestora do Estabe	0.0%	0.0%	0.0%	0.0%	0.0%	0.0%	0.0%	0.0%	0.0%	0.0%	0.0%	0.0%	0.0%	0.0%	0.0%	0.0%	0.0%	0.0%	0.0%	0.0%	0.0%	0.0%	25	25	25
6	CE 87/3	✓	A Entidade Gestora do Estabe	0.0%	0.0%	0.0%	0.0%	0.0%	0.0%	0.0%	0.0%	0.0%	0.0%	0.0%	0.0%	0.0%	0.0%	0.0%	0.0%	0.0%	0.0%	0.0%	0.0%	0.0%	0.0%	25	25	25
7	CE 87/3	✓	A Entidade Gestora do Estabe	0.0%	0.0%	0.0%	0.0%	0.0%	0.0%	0.0%	0.0%	0.0%	0.0%	0.0%	0.0%	0.0%	0.0%	0.0%	0.0%	0.0%	0.0%	0.0%	0.0%	0.0%	0.0%	25	25	25
8	Anexo 2 - 5.6	✓	O Núcleo de Codificação apre	0.0%	0.0%	0.0%	0.0%	0.0%	0.0%	0.0%	0.0%	0.0%	0.0%	0.0%	0.0%	0.0%	0.0%	0.0%	0.0%	0.0%	0.0%	0.0%	0.0%	0.0%	0.0%	10	10	10
9	Anexo 2 - 6.4	✓	O Serviço de Urgência apresen	0.0%	0.0%	0.0%	0.0%	0.0%	0.0%	0.0%	0.0%	0.0%	0.0%	0.0%	0.0%	0.0%	0.0%	0.0%	0.0%	0.0%	0.0%	0.0%	0.0%	0.0%	0.0%	25	25	25
10	Anexo 3 - 1.5	✓	A Entidade Gestora do Estabe	0.0%	0.0%	0.0%	0.0%	0.0%	0.0%	0.0%	0.0%	0.0%	0.0%	0.0%	0.0%	0.0%	0.0%	0.0%	0.0%	0.0%	0.0%	0.0%	0.0%	0.0%	0.0%	25	25	25
11	Anexo 3 - 3.7.a	✓	A Entidade Gestora do Estabe	0.0%	0.0%	0.0%	0.0%	0.0%	0.0%	0.0%	0.0%	0.0%	0.0%	0.0%	0.0%	0.0%	0.0%	0.0%	0.0%	0.0%	0.0%	0.0%	0.0%	0.0%	0.0%	25	25	25
12		Anexo 3 - 3.7.c	A Entidade Gestora do Estabe	0.0%	0.0%	0.0%	0.0%	0.0%	0.0%	0.0%	0.0%	0.0%	0.0%	0.0%	0.0%	0.0%	0.0%	0.0%	0.0%	0.0%	0.0%	0.0%	0.0%	0.0%	0.0%		25	25
13		Anexo 3 - 3.7.c	A Entidade Gestora do Estabe	0.0%	0.0%	0.0%	0.0%	0.0%	0.0%	0.0%	0.0%	0.0%	0.0%	0.0%	0.0%	0.0%	0.0%	0.0%	0.0%	0.0%	0.0%	0.0%	0.0%	0.0%	0.0%		50	50
14	Anexo 3 - 4.1	✓	A Entidade Gestora do Estabe	0.0%	0.0%	0.0%	0.0%	0.0%	0.0%	0.0%	0.0%	0.0%	0.0%	0.0%	0.0%	0.0%	0.0%	0.0%	0.0%	0.0%	0.0%	0.0%	0.0%	0.0%	0.0%	100	100	100
15	Anexo 3 - 4.5	✓	A Entidade Gestora do Estabe	0.0%	0.0%	0.0%	0.0%	0.0%	0.0%	0.0%	0.0%	0.0%	0.0%	0.0%	0.0%	0.0%	0.0%	0.0%	0.0%	0.0%	0.0%	0.0%	0.0%	0.0%	0.0%	25	25	25
16	Anexo 3 - 6.7.a	✓	A Entidade Gestora do Estabe	0.0%	0.0%	0.0%	0.0%	0.0%	0.0%	0.0%	0.0%	0.0%	0.0%	0.0%	0.0%	0.0%	0.0%	0.0%	0.0%	0.0%	0.0%	0.0%	0.0%	0.0%	0.0%	50	50	50
17	Anexo 5 - 3	✓	A Entidade Gestora do Estabe	0.0%	0.0%	0.0%	0.0%	0.0%	0.0%	0.0%	0.0%	0.0%	0.0%	0.0%	0.0%	0.0%	0.0%	0.0%	0.0%	0.0%	0.0%	0.0%	0.0%	0.0%	0.0%	50	50	50
18	Anexo 5 - 4	✓	A Entidade Gestora do Estabe	0.0%	0.0%	0.0%	0.0%	0.0%	0.0%	0.0%	0.0%	0.0%	0.0%	0.0%	0.0%	0.0%	0.0%	0.0%	0.0%	0.0%	0.0%	0.0%	0.0%	0.0%	0.0%	50	50	50
19	Anexo 5 - 9.2	✓	A Entidade Gestora do Estabe	0.0%	0.0%	0.0%	0.0%	0.0%	0.0%	0.0%	0.0%	0.0%	0.0%	0.0%	0.0%	0.0%	0.0%	0.0%	0.0%	0.0%	0.0%	0.0%	0.0%	0.0%	0.0%	50	50	50
20	CE 10/1	✓	Todo o hardware e software en	0.0%	0.0%	0.0%	0.0%	0.0%	0.0%	0.0%	0.0%	0.0%	0.0%	0.0%	0.0%	0.0%	0.0%	0.0%	0.0%	0.0%	0.0%	0.0%	0.0%	0.0%	0.0%	50	50	50
21	Anexo 14 - 3	✓	A Entidade Gestora do Estabe	0.0%	0.0%	0.0%	0.0%	0.0%	0.0%	0.0%	0.0%	0.0%	0.0%	0.0%	0.0%	0.0%	0.0%	0.0%	0.0%	0.0%	0.0%	0.0%	0.0%	0.0%	0.0%	25	25	25
22	Anexo 14 - 4	✓	A Entidade Gestora do Estabe	0.0%	0.0%	0.0%	0.0%	0.0%	0.0%	0.0%	0.0%	0.0%	0.0%	0.0%	0.0%	0.0%	0.0%	0.0%	0.0%	0.0%	0.0%	0.0%	0.0%	0.0%	0.0%	25	25	25
Total da dedução dos Pontos de Penalização				0	0	0	0	0	0	0	0	0	0	0	0	0	0	0	0	0	0	0	0	0	0			
Total dos Pontos de Penalização				0	0	0	0	0	0	0	0	0	0	0	0	0	0	0	0	0	0	0	0	0	0			

Duni

Deduções por Falhas de Desempenho	31-Dez-08	30-Jun-09	31-Dez-09	31-Jan-10	30-Jun-10	31-Dez-10	30-Jun-11	31-Dez-11	30-Jun-12	31-Dez-12	30-Jun-13	31-Dez-13	30-Jun-14	31-Dez-14	30-Jun-15	31-Dez-15	30-Jun-16	31-Dez-16	30-Jun-17	31-Dez-17	30-Jun-18	31-Dez-18
Factor a aplicar aos pontos de penalização	0,150%	0,150%	0,150%	0,150%	0,150%	0,150%	0,150%	0,150%	0,150%	0,150%	0,150%	0,150%	0,150%	0,150%	0,150%	0,150%	0,150%	0,150%	0,150%	0,150%	0,150%	0,150%
Máximo em % da RAEGEstt	5,00%	5,00%	5,00%	5,00%	5,00%	5,00%	5,00%	5,00%	5,00%	5,00%	5,00%	5,00%	5,00%	5,00%	5,00%	5,00%	5,00%	5,00%	5,00%	5,00%	5,00%	5,00%

201461

Proveitos | 31-Dez-08 | 30-Jun-09 | 31-Dez-09 | 30-Jun-10 | 31-Dez-10 | 30-Jun-11 | 31-Dez-11 | 30-Jun-12 | 31-Dez-12 | 30-Jun-13 | 31-Dez-13 | 30-Jun-14 | 31-Dez-14 | 30-Jun-15 | 31-Dez-15 | 30-Jun-16 | 31-Dez-16 | 30-Jun-17 | 31-Dez-17 | 30-Jun-18 | 31-Dez-18 | 30-Jun-19 | 31-Dez-19 | 30-Jun-20

Proveitos - Base Anual	**Dez-2008**	**Dez-2009**	**Jan-2010**	**Dez-2010**	**Dez-2011**	**Dez-2012**	**Dez-2013**	**Dez-2014**	**Dez-2015**	**Dez-2016**	**Dez-2017**	**Dez-2018**	**Jun-2019**
(valores em milhares de Euros)	PT	PT	PT	NEH	NEH	NEH	NEH	NEH	NEH	NEH	NEH	NEH	NEH
Parcela a cargo do SNS													
RAEGEstt	21.745	44.063	3.820	36.193	41.418	43.128	45.206	47.638	49.507	51.977	53.104	26.877	0
Parcela a Cargo de Terceiros Pagadores (PTPt)	2.856	5.789	502	4.463	5.107	5.318	5.574	5.874	6.104	6.409	6.548	3.314	0
Receita Devida por Terceiros Pagadores (RTP(SNS)t)	0	0	0	0	0	0	0	0	0	0	0	0	0
Taxas Moderadoras (TMt)	0	0	0	0	0	0	0	0	0	0	0	0	0
Receitas Comerciais de Terceiros (RCT(SNS)t)	0	0	0	0	0	0	0	0	0	0	0	0	0
	0	0	0	0	0	0	0	0	0	0	0	0	0
PSNSt	**18.889**	**38.274**	**3.318**	**31.731**	**36.311**	**37.811**	**39.632**	**41.764**	**43.403**	**45.569**	**46.556**	**23.563**	**0**
Pagamento													
PSNSt	18.889	38.274	3.318	31.731	36.311	37.811	39.632	41.764	43.403	45.569	46.556	23.563	0
Pagamento antecipado	17.000	34.447	2.629	28.915	32.680	34.029	35.669	37.588	39.062	41.012	41.901	21.207	0
Pagamento de reconciliação	0	1.889	0	3.827	3.505	3.631	3.781	3.963	4.176	4.340	4.557	4.656	0
Total	**17.000,10**	**36.335,45**	**2.628,63**	**32.742,33**	**36.184,91**	**37.660,58**	**39.449,67**	**41.551,08**	**43.238,83**	**45.351,99**	**46.457,61**	**25.862,69**	**0,00**
pagamento mensal por conta	2.833,350	2.870,546											
Remuneração da Entidade Gestora do Estabelecimento													
Prot	19.957	40.417	3.501	32.992	37.847	39.485	41.490	43.848	45.641	48.034	49.082	24.826	0
Dispt	1.787	3.646	318	3.201	3.571	3.643	3.716	3.790	3.866	3.943	4.022	2.051	0
Medt	0	0	0	0	0	0	0	0	0	0	0	0	0
Dedt	0	0	0	0	0	0	0	0	0	0	0	0	0
RAEGEstt	**21.745**	**44.063**	**3.820**	**36.193**	**41.418**	**43.128**	**45.206**	**47.638**	**49.507**	**51.977**	**53.104**	**26.877**	**0**
Remuneração - Produção de Serviços Clínicos													
Intt	13.079	26.460	2.292	20.572	23.780	24.995	26.488	28.245	29.533	31.318	32.019	16.195	0
IntPt	0	0	0	156	175	178	182	186	191	197	201	102	0
Extt	2.653	5.382	466	5.678	6.549	6.864	7.233	7.656	7.945	8.310	8.482	4.290	0
Urgt	3.976	8.068	699	5.979	6.660	6.750	6.871	7.027	7.218	7.436	7.589	3.838	0
Hdit	249	507	44	607	683	698	716	733	753	773	792	400	0
Espt	0	0	0	0	0	0	0	0	0	0	0	0	0
Prot	**19.957**	**40.417**	**3.501**	**32.992**	**37.847**	**39.485**	**41.490**	**43.848**	**45.641**	**48.034**	**49.082**	**24.826**	**0**
Ajustamento em função da prescrição de produtos farmacêuticos													
Rpct	n/a	n/a	n/a	n/a	n/a	n/a	n/a	n/a	n/a	n/a	n/a	n/a	n/a
Dpct	n/a	n/a	n/a	n/a	n/a	n/a	n/a	n/a	n/a	n/a	n/a	n/a	n/a
Compt	0	0	0	0	0	0	0	0	0	0	0	0	0
Utet	0	0	0	0	0	0	0	0	0	0	0	0	0
Medt	**0**	**0**	**0**	**0**	**0**	**0**	**0**	**0**	**0**	**0**	**0**	**0**	**0**
Valor de Referência da Despesa per capita													
Hospital de referência 1													
Compt	0	0	0	0	0	0	0	0	0	0	0	0	0
Utet	0	0	0	0	0	0	0	0	0	0	0	0	0
Dpct	**n/a**	**n/a**	**n/a**	**n/a**	**n/a**	**n/a**	**n/a**	**n/a**	**n/a**	**n/a**	**n/a**	**n/a**	**n/a**
Hospital de referência 2													
Compt	0	0	0	0	0	0	0	0	0	0	0	0	0
Utet	0	0	0	0	0	0	0	0	0	0	0	0	0
Dpct	**n/a**	**n/a**	**n/a**	**n/a**	**n/a**	**n/a**	**n/a**	**n/a**	**n/a**	**n/a**	**n/a**	**n/a**	**n/a**
Hospital de referência 3													
Compt	0	0	0	0	0	0	0	0	0	0	0	0	0
Utet	0	0	0	0	0	0	0	0	0	0	0	0	0
Dpct	**n/a**	**n/a**	**n/a**	**n/a**	**n/a**	**n/a**	**n/a**	**n/a**	**n/a**	**n/a**	**n/a**	**n/a**	**n/a**
Parcela a Cargo de Terceiros Pagadores													
IntTPt	1.439	2.911	252	2.537	2.932	3.082	3.266	3.483	3.641	3.862	3.948	1.997	0
IntPTPt	0	0	0	19	22	22	22	23	24	24	25	13	0
ExtTPt	316	641	55	700	807	846	892	944	980	1.025	1.046	529	0
UrgTPt	1.076	2.187	190	1.132	1.262	1.281	1.305	1.334	1.367	1.403	1.432	726	0
HdiTPt	25	51	4	75	84	86	88	90	93	95	98	49	0
EspTPt	0	0	0	0	0	0	0	0	0	0	0	0	0
PTPt	**2.856**	**5.789**	**502**	**4.463**	**5.107**	**5.318**	**5.574**	**5.874**	**6.104**	**6.409**	**6.548**	**3.314**	**0**
Receita Devida por Terceiros Pagadores													
PTPt	2.856	5.789	502	4.463	5.107	5.318	5.574	5.874	6.104	6.409	6.548	3.314	0
Receita efectivamente cobrada t													
IntTPt	1.439	2.911	252	2.537	2.932	3.082	3.266	3.483	3.641	3.862	3.948	1.997	0
IntPTPt	0	0	0	19	22	22	22	23	24	24	25	13	0
ExtTPt	316	641	55	700	807	846	892	944	980	1.025	1.046	529	0
UrgTPt	1.076	2.187	190	1.132	1.262	1.281	1.305	1.334	1.367	1.403	1.432	726	0
HdiTPt	25	51	4	75	84	86	88	90	93	95	98	49	0
EspTPt	0	0	0	0	0	0	0	0	0	0	0	0	0
Receita efectivamente cobrada t	2.856	5.789	502	4.463	5.107	5.318	5.574	5.874	6.104	6.409	6.548	3.314	0
Receita de Terceiros Pagadores - SNS													
IntTPt	0	0	0	0	0	0	0	0	0	0	0	0	0
IntPTPt	0	0	0	0	0	0	0	0	0	0	0	0	0
ExtTPt	0	0	0	0	0	0	0	0	0	0	0	0	0
UrgTPt	0	0	0	0	0	0	0	0	0	0	0	0	0
HdiTPt	0	0	0	0	0	0	0	0	0	0	0	0	0
EspTPt	0	0	0	0	0	0	0	0	0	0	0	0	0
RTP(SNS)t	**0**	**0**	**0**	**0**	**0**	**0**	**0**	**0**	**0**	**0**	**0**	**0**	**0**
Parcela a Cargo de Terceiros Pagadores (PTPt)	**2.856**	**5.789**	**502**	**4.463**	**5.107**	**5.318**	**5.574**	**5.874**	**6.104**	**6.409**	**6.548**	**3.314**	**0**
Taxas Moderadoras													
Consulta Externa	0	0	0	0	0	0	0	0	0	0	0	0	0
Urgência	0	0	0	0	0	0	0	0	0	0	0	0	0
Hospital de Dia	0	0	0	0	0	0	0	0	0	0	0	0	0
MCDTs													
Internamento	0	0	0	0	0	0	0	0	0	0	0	0	0
Consulta Externa	0	0	0	0	0	0	0	0	0	0	0	0	0
Hospital de Dia	0	0	0	0	0	0	0	0	0	0	0	0	0
Urgência	0	0	0	0	0	0	0	0	0	0	0	0	0
TMt	**0**	**0**	**0**	**0**	**0**	**0**	**0**	**0**	**0**	**0**	**0**	**0**	**0**
Receitas Comerciais de Terceiros													
Actividades comerciais acessórias				22	24	25	25	25	26	27	27	14	
...	0	0	0	0	0	0	0	0	0	0	0	0	0
...	0	0	0	0	0	0	0	0	0	0	0	0	0

Agrupamento HPP / TD - Hospital de Cascais (Fase de Negociação Final)

Projecções Económico Financeiras - EGEstabelecimento

Proveitos	31-Dez-08	30-Jun-09	31-Dez-09	30-Jun-10	31-Dez-10	30-Jun-11	31-Dez-11	30-Jun-12	31-Dez-12	30-Jun-13	31-Dez-13	30-Jun-14	31-Dez-14	30-Jun-15	31-Dez-15	30-Jun-16	31-Dez-16	30-Jun-17	31-Dez-17	30-Jun-18	31-Dez-18	30-Jun-19	31-Dez-19	30-Jun-20
...	0	0	0	0	0	0	0	0	0	0	0	0	0											
RCTt	0	0	0	22	24	25	25	25	26	27	27	14	0											
...																								
...	0	0	0	0	0	0	0	0	0	0	0	0	0											
...	0	0	0	0	0	0	0	0	0	0	0	0	0											
...	0	0	0	0	0	0	0	0	0	0	0	0	0											
...	0	0	0	0	0	0	0	0	0	0	0	0	0											
Outros Proveitos Operacionais																								
...	0	0	0	0	0	0	0	0	0	0	0	0	0											
...	0	0	0	0	0	0	0	0	0	0	0	0	0											
...	0	0	0	0	0	0	0	0	0	0	0	0	0											
Out. Prov. Operacionais	0	0	0	0	0	0	0	0	0	0	0	0	0											
Compensação por atraso no pagamento das receitas																								
Compensação por atraso no pagamento das receitas	0	0	0	0	0	0	0	0	0	0	0	0	0											
Out. Prov. Operacionais	0	0	0	0	0	0	0	0	0	0	0	0	0											

Proveitos - Base Semestral	Jun-2008	Dez-2008	Jun-2009	Dez-2009	Jun-2010	Dez-2010	Jun-2011	Dez-2011	Jun-2012	Dez-2012	Jun-2013	Dez-2013	Jun-2014	Dez-2014	Jun-2015	Dez-2015	Jun-2016	Dez-2016	Jun-2017	Dez-2017	Jun-2018	Dez-2018	Jun-2019	Dez-2019	Jun-2020
(valores em milhares de Euros)																									
Parcela a cargo do SNS																									
RAEGEstt		21.745	21.865	22.198	20.087	19.926	20.553	20.865	21.456	21.672	22.432	22.773	23.639	23.999	24.566	24.941	25.857	26.120	26.350	26.754	26.877	0	0	0	0
Parcela a Cargo de Terceiros Pagadores (PTPt)		2.856	2.874	2.916	2.508	2.457	2.534	2.573	2.646	2.672	2.766	2.808	2.915	2.959	3.029	3.075	3.188	3.221	3.249	3.299	3.314	0	0	0	0
Receita Devida por Terceiros Pagadores (RTP(SNS)t)		0	0	0	0	0	0	0	0	0	0	0	0	0	0	0	0	0	0	0	0	0	0	0	0
Taxas Moderadoras (TMt)		0	0	0	0	0	0	0	0	0	0	0	0	0	0	0	0	0	0	0	0	0	0	0	0
Receitas Comerciais de Terceiros (RCT(SNS)t)		0	0	0	0	0	0	0	0	0	0	0	0	0	0	0	0	0	0	0	0	0	0	0	0
...		0	0	0	0	0	0	0	0	0	0	0	0	0	0	0	0	0	0	0	0	0	0	0	0
PSNSt		**18.889**	**18.992**	**19.282**	**17.580**	**17.469**	**18.019**	**18.292**	**18.811**	**19.000**	**19.666**	**19.965**	**20.724**	**21.040**	**21.537**	**21.866**	**22.669**	**22.899**	**23.101**	**23.455**	**23.563**	**0**	**0**	**0**	**0**
Pagamento																									
PSNSt		18.889	18.992	19.282	17.580	17.469	18.019	18.292	18.811	19.000	19.666	19.965	20.724	21.040	21.537	21.866	22.669	22.899	23.101	23.455	23.563	0	0	0	0
Pagamento antecipado		17.000	17.093	17.354	15.822	15.722	16.217	16.463	16.930	17.100	17.700	17.969	18.652	18.936	19.383	19.679	20.402	20.609	20.791	21.110	21.207	0	0	0	0
Pagamento de reconciliação		0	0	1.889	0	3.827	0	3.505	0	3.631	0	3.781	0	3.963	0	4.176	0	4.340	0	4.557	0	4.656	2.356	0	0
Total		**17.000**	**17.093**	**19.243**	**15.822**	**19.549**	**16.217**	**19.968**	**16.930**	**20.731**	**17.700**	**21.750**	**18.652**	**22.899**	**19.383**	**23.856**	**20.402**	**24.950**	**20.791**	**25.666**	**21.207**	**4.656**	**2.356**	**0**	**0**
																								406.820	
Remuneração da Entidade Gestora do Estabelecimento																									
Prot		19.957	20.043	20.375	18.318	18.175	18.768	19.079	19.635	19.851	20.575	20.916	21.744	22.104	22.633	23.008	23.886	24.148	24.339	24.743	24.826	0	0		
Dispt		1.787	1.823	1.823	1.769	1.751	1.786	1.786	1.821	1.821	1.858	1.858	1.895	1.895	1.933	1.933	1.972	1.972	2.011	2.011	2.051	0	0		
Medt		0	0	0	0	0	0	0	0	0	0	0	0	0	0	0	0	0	0	0	0	0	0		
Dedt		0	0	0	0	0	0	0	0	0	0	0	0	0	0	0	0	0	0	0	0	0	0		
RAEGEstt		**21.745**	**21.865**	**22.198**	**20.087**	**19.926**	**20.553**	**20.865**	**21.456**	**21.672**	**22.432**	**22.773**	**23.639**	**23.999**	**24.566**	**24.941**	**25.857**	**26.120**	**26.350**	**26.754**	**26.877**	**0**	**0**		
		0.117399																							
Remuneração - Produção de Serviços Clínicos																									
Intt		13.079	13.121	13.339	11.531	11.333	11.792	11.988	12.429	12.566	13.135	13.353	14.007	14.239	14.645	14.888	15.573	15.745	15.878	16.141	16.195	0	0		
IntPt		0	0	0	70	86	87	88	89	90	92	92	92	94	95	97	98	99	100	102	102	0	0		
Extt		2.653	2.669	2.713	3.016	3.128	3.248	3.301	3.413	3.451	3.587	3.646	3.797	3.860	3.940	4.005	4.132	4.178	4.206	4.276	4.290	0	0		
Urgt		3.976	4.001	4.067	3.384	3.294	3.303	3.358	3.357	3.394	3.407	3.464	3.485	3.543	3.579	3.639	3.698	3.739	3.763	3.826	3.838	0	0		
Hdit		249	251	256	316	334	338	344	347	351	355	361	364	370	374	380	384	388	393	399	400	0	0		
Espt		0	0	0	0	0	0	0	0	0	0	0	0	0	0	0	0	0	0	0	0	0	0		
Prot		**19.957**	**20.043**	**20.375**	**18.318**	**18.175**	**18.768**	**19.079**	**19.635**	**19.851**	**20.575**	**20.916**	**21.744**	**22.104**	**22.633**	**23.008**	**23.886**	**24.148**	**24.339**	**24.743**	**24.826**	**0**	**0**		
Ajustamento em função da prescrição de produtos farmacêuticos																									
Rpct		n/a	n/a	n/a	n/a	n/a	n/a	n/a	n/a	n/a	n/a	n/a	n/a	n/a	n/a	n/a	n/a	n/a	n/a	n/a	n/a	n/a	n/a		
Dpct		n/a	n/a	n/a	n/a	n/a	n/a	n/a	n/a	n/a	n/a	n/a	n/a	n/a	n/a	n/a	n/a	n/a	n/a	n/a	n/a	n/a	n/a		
Compt		0	0	0	0	0	0	0	0	0	0	0	0	0	0	0	0	0	0	0	0	0	0		
Utet		0	0	0	0	0	0	0	0	0	0	0	0	0	0	0	0	0	0	0	0	0	0		
Medt		**0**	**0**	**0**	**0**	**0**	**0**	**0**	**0**	**0**	**0**	**0**	**0**	**0**	**0**	**0**	**0**	**0**	**0**	**0**	**0**	**0**	**0**		
Valor de Referência da Despesa per capita																									
Hospital de referência 1																									
Compt		0	0	0	0	0	0	0	0	0	0	0	0	0	0	0	0	0	0	0	0	0	0		
Utet		0	0	0	0	0	0	0	0	0	0	0	0	0	0	0	0	0	0	0	0	0	0		
Dpct		**n/a**	**n/a**	**n/a**	**n/a**	**n/a**	**n/a**	**n/a**	**n/a**	**n/a**	**n/a**	**n/a**	**n/a**	**n/a**	**n/a**	**n/a**	**n/a**	**n/a**	**n/a**	**n/a**	**n/a**	**n/a**	**n/a**		
Hospital de referência 2																									
Compt		0	0	0	0	0	0	0	0	0	0	0	0	0	0	0	0	0	0	0	0	0	0		
Utet		0	0	0	0	0	0	0	0	0	0	0	0	0	0	0	0	0	0	0	0	0	0		
Dpct		**n/a**	**n/a**	**n/a**	**n/a**	**n/a**	**n/a**	**n/a**	**n/a**	**n/a**	**n/a**	**n/a**	**n/a**	**n/a**	**n/a**	**n/a**	**n/a**	**n/a**	**n/a**	**n/a**	**n/a**	**n/a**	**n/a**		
Hospital de referência 3																									
Compt		0	0	0	0	0	0	0	0	0	0	0	0	0	0	0	0	0	0	0	0	0	0		
Utet		0	0	0	0	0	0	0	0	0	0	0	0	0	0	0	0	0	0	0	0	0	0		
Dpct		**n/a**	**n/a**	**n/a**	**n/a**	**n/a**	**n/a**	**n/a**	**n/a**	**n/a**	**n/a**	**n/a**	**n/a**	**n/a**	**n/a**	**n/a**	**n/a**	**n/a**	**n/a**	**n/a**	**n/a**	**n/a**	**n/a**		
Parcela a Cargo de Terceiros Pagadores																									
IntTPt		1.439	1.443	1.467	1.391	1.397	1.454	1.478	1.533	1.549	1.620	1.646	1.727	1.756	1.806	1.836	1.920	1.941	1.958	1.990	1.997	0	0		
IntPTPt		0	0	0	9	11	11	11	11	11	11	11	11	12	12	12	12	12	12	13	13	0	0		
ExtTPt		316	318	323	370	386	400	407	421	425	442	450	468	476	486	494	510	515	519	527	529	0	0		
UrgTPt		1.076	1.087	1.100	700	622	627	634	638	643	649	656	663	670	680	687	699	704	712	720	726	0	0		
HdiTPt		25	25	26	38	41	42	42	43	43	44	45	45	46	46	47	47	48	48	49	49	0	0		
EspTPt		0	0	0	0	0	0	0	0	0	0	0	0	0	0	0	0	0	0	0	0	0	0		
PTPt		**2.856**	**2.874**	**2.916**	**2.508**	**2.457**	**2.534**	**2.573**	**2.646**	**2.672**	**2.766**	**2.808**	**2.915**	**2.959**	**3.029**	**3.075**	**3.188**	**3.221**	**3.249**	**3.299**	**3.314**	**0**	**0**		
Receita Devida por Terceiros Pagadores																									
PTPt		2.856	2.874	2.916	2.508	2.457	2.534	2.573	2.646	2.672	2.766	2.808	2.915	2.959	3.029	3.075	3.188	3.221	3.249	3.299	3.314	0	0		
Receita efectivamente cobrada t																									
IntTPt		1.439	1.443	1.467	1.391	1.397	1.454	1.478	1.533	1.549	1.620	1.646	1.727	1.756	1.806	1.836	1.920	1.941	1.958	1.990	1.997	0	0		
IntPTPt		0	0	0	9	11	11	11	11	11	11	11	11	12	12	12	12	12	12	13	13	0	0		
ExtTPt		316	318	323	370	386	400	407	421	425	442	450	468	476	486	494	510	515	519	527	529	0	0		
UrgTPt		1.076	1.087	1.100	700	622	627	634	638	643	649	656	663	670	680	687	699	704	712	720	726	0	0		
HdiTPt		25	25	26	38	41	42	42	43	43	44	45	45	46	46	47	47	48	48	49	49	0	0		
EspTPt		0	0	0	0	0	0	0	0	0	0	0	0	0	0	0	0	0	0	0	0	0	0		
Receita efectivamente cobrada t		2.856	2.874	2.916	2.508	2.457	2.534	2.573	2.646	2.672	2.766	2.808	2.915	2.959	3.029	3.075	3.188	3.221	3.249	3.299	3.314	0	0		
Receita de Terceiros Pagadores - SNS																									
IntTPt		0	0	0	0	0	0	0	0	0	0	0	0	0	0	0	0	0	0	0	0	0	0		
IntPTPt		0	0	0	0	0	0	0	0	0	0	0	0	0	0	0	0	0	0	0	0	0	0		
ExtTPt		0	0	0	0	0	0	0	0	0	0	0	0	0	0	0	0	0	0	0	0	0	0		
UrgTPt		0	0	0	0	0	0	0	0	0	0	0	0	0	0	0	0	0	0	0	0	0	0		

Proveitos	31-Dez-08	30-Jun-09	31-Dez-09	30-Jun-10	31-Dez-10	30-Jun-11	31-Dez-11	30-Jun-12	31-Dez-12	30-Jun-13	31-Dez-13	30-Jun-14	31-Dez-14	30-Jun-15	31-Dez-15	30-Jun-16	31-Dez-16	30-Jun-17	31-Dez-17	30-Jun-18	31-Dez-18	30-Jun-19	31-Dez-19	30-Jun-20
HdlTPt	0	0	0	0	0	0	0	0	0	0	0	0	0	0	0	0	0	0	0	0	0	0		
EspTPt	0	0	0	0	0	0	0	0	0	0	0	0	0	0	0	0	0	0	0	0	0	0		
RTP(SNS)t	**0**	**0**	**0**	**0**	**0**	**0**	**0**	**0**	**0**	**0**	**0**	**0**	**0**	**0**	**0**	**0**	**0**	**0**	**0**	**0**	**0**	**0**		
Parcela a Cargo de Terceiros Pagadores (PTPt)	**2.856**	**2.874**	**2.916**	**2.508**	**2.457**	**2.534**	**2.573**	**2.646**	**2.672**	**2.766**	**2.808**	**2.915**	**2.959**	**3.029**	**3.075**	**3.188**	**3.221**	**3.249**	**3.299**	**3.314**	**0**	**0**		
Taxas Moderadoras																								
Consulta Externa																								
Urgência																								
Hospital de Dia																								
MCDTs																								
Internamento																								
Consulta Externa																								
Hospital de Dia																								
Urgência																								
TMt	**0**	**0**	**0**	**0**	**0**	**0**	**0**	**0**	**0**	**0**	**0**	**0**	**0**	**0**	**0**	**0**	**0**	**0**	**0**	**0**	**0**	**0**		

MCDTs (anual)	**2008**	**2009**	**2010**	**2010**	**2011**	**2012**	**2013**	**2014**	**2015**	**2016**
Internamento										
Consulta Externa										
Hospital de Dia										
Urgência										
TMt	**0**	**0**	**0**	**0**	**0**	**0**	**0**	**0**	**0**	**0**

Receitas Comerciais de Terceiros																								
Actividades comerciais acessórias	0	0	0	26	12	13	12	12	12	12	13	13	13	13	13	13	13	13	14	7				
...	0	0	0	0	0	0	0	0	0	0	0	0	0	0	0	0	0	0	0	0	0	0		
...	0	0	0	0	0	0	0	0	0	0	0	0	0	0	0	0	0	0	0	0	0	0		
...	0	0	0	0	0	0	0	0	0	0	0	0	0	0	0	0	0	0	0	0	0	0		
RCTt	**0**	**0**	**0**	**26**	**12**	**13**	**12**	**12**	**12**	**12**	**13**	**13**	**13**	**13**	**13**	**13**	**13**	**13**	**14**	**7**	**0**	**0**		
...																								
...	0	0	0	0	0	0	0	0	0	0	0	0	0	0	0	0	0	0	0	0	0	0		
...	0	0	0	0	0	0	0	0	0	0	0	0	0	0	0	0	0	0	0	0	0	0		
...	0	0	0	0	0	0	0	0	0	0	0	0	0	0	0	0	0	0	0	0	0	0		
...	0	0	0	0	0	0	0	0	0	0	0	0	0	0	0	0	0	0	0	0	0	0		

Outros Proveitos Operacionais																								
...	0	0	0	0	0	0	0	0	0	0	0	0	0	0	0	0	0	0	0	0	0	0		
...	0	0	0	0	0	0	0	0	0	0	0	0	0	0	0	0	0	0	0	0	0	0		
...	0	0	0	0	0	0	0	0	0	0	0	0	0	0	0	0	0	0	0	0	0	0		
Out. Prov. Operacionais	**0**	**0**	**0**	**0**	**0**	**0**	**0**	**0**	**0**	**0**	**0**	**0**	**0**	**0**	**0**	**0**	**0**	**0**	**0**	**0**	**0**	**0**		

Compensação por atraso no pagamento das receitas																								
Compensação por atraso no pagamento das receitas	0	0	0	0	0	0	0	0	0	0	0	0	0	0	0	0	0	0	0	0	0	0		
Compensação por atraso no pagamento das receitas	**0**	**0**	**0**	**0**	**0**	**0**	**0**	**0**	**0**	**0**	**0**	**0**	**0**	**0**	**0**	**0**	**0**	**0**	**0**	**0**	**0**	**0**		

Custos - Base Anual	Dez-2008	Dez-2009	Jan-2010	Dez-2010	Dez-2011	Dez-2012	Dez-2013	Dez-2014	Dez-2015	Dez-2016	Dez-2017	Dez-2018	Jun-2019
(valores em milhares de Euros)	PT	PT	PT	NEH	NEH	NEH	NEH	NEH	NEH	NEH	NEH	NEH	NEH
Custo das Mercadorias Vendidas e das Matérias Consumidas	3.403	6.904	583	6.356	7.288	7.604	7.968	8.367	8.665	9.032	9.225	4.665	-
Fornecimentos e Serviços Externos	3.353	6.486	515	7.302	8.342	8.375	8.634	9.109	9.217	9.420	9.672	4.900	-
Pessoal	12.290	25.135	2.195	18.520	21.260	22.146	23.093	24.039	24.981	26.242	26.981	13.756	-

Custos - Base Semestral	Jun-2008	Dez-2008	Jun-2009	Dez-2009	Jun-2010	Dez-2010	Jun-2011	Dez-2011	Jun-2012	Dez-2012	Jun-2013	Dez-2013	Jun-2014	Dez-2014	Jun-2015	Dez-2015	Jun-2016	Dez-2016	Jun-2017	Dez-2017	Jun-2018	Dez-2018	Jun-2019
(valores em milhares de Euros)																							
Custo das Mercadorias Vendidas e das Matérias Consumidas																							
Produtos Farmacêuticos		1.812	1.823	1.854	1.942	2.005	2.073	2.107	2.171	2.195	2.271	2.309	2.391	2.431	2.477	2.518	2.592	2.620	2.640	2.683	2.692	0	0
Material de Consumo Clínico		1.362	1.370	1.393	1.354	1.371	1.413	1.437	1.477	1.494	1.542	1.568	1.615	1.642	1.672	1.699	1.745	1.765	1.778	1.808	1.813	0	0
Produtos Alimentares		0	0	0	0	0	0	0	0	0	0	0	0	0	0	0	0	0	0	0	0	0	0
Material de Consumo Hoteleiro		149	150	153	103	94	96	98	99	101	103	105	107	109	111	112	115	116	117	119	119	0	0
Material de Consumo Administrativo		62	62	63	36	31	32	32	33	34	35	35	36	37	37	38	39	39	40	40	41	0	0
Material de Manutenção e Conservação		18	18	18	3	0	0	0	0	0	0	0	0	0	0	0	0	0	0	0	0	0	0
Outro Material		0	0	0	0	0	0	0	0	0	0	0	0	0	0	0	0	0	0	0	0	0	0
...		0	0	0	0	0	0	0	0	0	0	0	0	0	0	0	0	0	0	0	0	0	0
Total		**3.403**	**3.424**	**3.480**	**3.437**	**3.501**	**3.614**	**3.674**	**3.781**	**3.823**	**3.951**	**4.017**	**4.149**	**4.218**	**4.297**	**4.368**	**4.491**	**4.541**	**4.575**	**4.650**	**4.665**	**0**	**0**
Fornecimentos e Serviços Externos																							
Meios Complementares de Diagnóstico e Terapêutica																							
Exames Realizados no Exterior																							
Imagiologia		275	276	281	110	81	84	85	88	89	93	94	98	100	102	104	107	108	109	111	112	0	0
Anatomia Patológica		0	0	0	0	0	0	0	0	0	0	0	0	0	0	0	0	0	0	0	0	0	0
Patologia Clínica		0	0	0	0	0	0	0	0	0	0	0	0	0	0	0	0	0	0	0	0	0	0
Imunohemoterapia		0	0	0	0	0	0	0	0	0	0	0	0	0	0	0	0	0	0	0	0	0	0
Medicina Física e de Reabilitação		0	0	0	0	0	0	0	0	0	0	0	0	0	0	0	0	0	0	0	0	0	0
Radioterapia		0	0	0	0	0	0	0	0	0	0	0	0	0	0	0	0	0	0	0	0	0	0
Exames Especiais																							
Cardiologia		73	73	74	12	0	0	0	0	0	0	0	0	0	0	0	0	0	0	0	0	0	0
Gastroenterologia		28	29	29	5	0	0	0	0	0	0	0	0	0	0	0	0	0	0	0	0	0	0
Ginecologia/ Obstetrícia		0	0	0	0	0	0	0	0	0	0	0	0	0	0	0	0	0	0	0	0	0	0
Hematologia		4	4	4	1	0	0	0	0	0	0	0	0	0	0	0	0	0	0	0	0	0	0
Oftalmologia		0	0	0	0	0	0	0	0	0	0	0	0	0	0	0	0	0	0	0	0	0	0
Ortopedia		0	0	0	0	0	0	0	0	0	0	0	0	0	0	0	0	0	0	0	0	0	0
Otorrinolaringologia		0	0	0	0	0	0	0	0	0	0	0	0	0	0	0	0	0	0	0	0	0	0
Pneumologia		0	0	0	0	0	0	0	0	0	0	0	0	0	0	0	0	0	0	0	0	0	0
Urologia		0	0	0	0	0	0	0	0	0	0	0	0	0	0	0	0	0	0	0	0	0	0
Reumatologia		0	0	0	0	0	0	0	0	0	0	0	0	0	0	0	0	0	0	0	0	0	0
Medicina Nuclear		6	6	6	1	0	0	0	0	0	0	0	0	0	0	0	0	0	0	0	0	0	0
Radiologia		0	0	0	0	0	0	0	0	0	0	0	0	0	0	0	0	0	0	0	0	0	0
Técnicas de Biologia Molecular e Citogenética		0	0	0	0	0	0	0	0	0	0	0	0	0	0	0	0	0	0	0	0	0	0
Neurofisiologia		0	0	0	0	0	0	0	0	0	0	0	0	0	0	0	0	0	0	0	0	0	0
Dermato-venereologia		0	0	0	0	0	0	0	0	0	0	0	0	0	0	0	0	0	0	0	0	0	0
Neuroradiologia		0	0	0	0	0	0	0	0	0	0	0	0	0	0	0	0	0	0	0	0	0	0
Imunoalergologia		0	0	0	0	0	0	0	0	0	0	0	0	0	0	0	0	0	0	0	0	0	0
Outros		0	0	0	0	0	0	0	0	0	0	0	0	0	0	0	0	0	0	0	0	0	0
Subcontratação de Serviços Clínicos e de Apoio Clínico		0	0	0	393	482	496	505	517	523	539	548	566	575	586	596	613	619	624	634	636	0	0
Transporte de doentes		155	156	158	87	73	76	77	80	80	84	85	88	90	92	93	96	97	98	100	100	0	0
Electricidade		108	109	111	96	95	95	97	97	98	99	101	101	103	103	105	105	107	107	109	109	0	0
Combustíveis																							
Gás		49	49	50	59	62	62	63	64	64	65	66	66	67	67	69	69	70	70	71	72	0	0
Gasóleo		0	0	0	0	0	0	0	0	0	0	0	0	0	0	0	0	0	0	0	0	0	0
Água		65	65	66	117	130	130	132	133	135	136	138	138	141	141	143	144	146	147	149	150	0	0
Comunicações		125	125	128	91	85	85	86	87	88	88	90	90	92	92	93	94	95	96	97	97	0	0
Honorários																							
Horas médico/ prevenção		49	49	49	50	50	51	51	52	53	53	54	54	55	55	56	56	57	57	58	58	0	0
Horas médico/ presença física		57	57	58	58	59	59	60	61	61	61	62	63	64	64	65	66	66	67	68	68	0	0
Horas médico/ outras		58	55	56	79	85	77	78	71	72	77	79	89	90	74	75	89	90	90	91	91	0	0
Horas enfermeiro		0	0	0	0	0	0	0	0	0	0	0	0	0	0	0	0	0	0	0	0	0	0
Horas outros		0	0	0	2	3	3	3	3	3	3	3	3	3	3	3	3	3	3	3	3	0	0
Conservação e Reparação																							
Edifício e equipamentos fixos		25	25	26	4	0	0	0	0	0	0	0	0	0	0	0	0	0	0	0	0	0	0
Equipamentos gerais		22	22	22	35	38	38	39	39	40	40	41	41	41	42	42	42	43	43	44	44	0	0
Equipamentos informáticos		75	62	63	136	140	158	160	113	114	114	116	169	171	171	174	134	135	135	137	101	0	0
Equipamentos médicos		178	179	182	286	312	313	318	320	324	326	331	332	338	339	345	347	350	353	358	360	0	0
Limpeza e Higiene		175	176	179	171	172	173	176	177	179	180	183	184	187	187	190	191	194	195	198	199	0	0
Vigilância e Segurança		162	163	166	180	185	186	189	190	192	194	197	197	201	201	205	206	208	209	213	214	0	0
Serviços de Alimentação																							
Pequeno-almoço		17	17	17	18	19	20	20	21	21	22	22	23	23	24	24	25	25	25	26	26	0	0
Almoço/ Jantar		198	199	202	201	208	216	219	227	230	239	243	252	257	262	266	274	277	280	284	285	0	0
Dietas especiais		20	20	20	20	21	22	22	23	23	24	24	25	26	26	27	27	28	28	28	28	0	0
Lanches		10	10	11	35	41	43	43	45	45	47	48	50	51	52	52	54	55	55	56	56	0	0
Ceias de doentes		9	9	9	28	32	33	34	35	36	37	38	39	40	41	41	43	43	43	44	44	0	0
Ceias do pessoal		16	16	17	16	17	18	18	19	19	19	20	21	21	21	22	22	23	23	23	23	0	0
Serviços de Lavandaria																							
Roupa Lisa		122	122	125	106	106	110	112	116	117	121	123	128	130	133	135	139	141	142	144	145	0	0
Fardamentos		27	27	28	23	22	23	23	24	24	24	25	25	26	26	26	27	28	28	28	28	0	0
Outros FSE																							
Internamento prolongado		0	0	0	70	86	87	88	89	90	90	92	92	94	95	97	98	99	100	102	102	0	0
Reciclagem e tratamento de resíduos hospitalares III e IV		28	29	29	24	24	24	25	26	26	27	28	29	29	30	30	31	31	32	32	32	0	0
Subcontrato de Esterilização		0	0	0	118	145	146	148	149	151	152	154	155	157	158	160	161	163	164	167	167	0	0
Rendas e alugueres		0	0	0	0	0	0	0	0	0	0	0	0	0	0	0	0	0	0	0	0	0	0
Desinfestações		6	6	6	6	7	7	7	7	7	7	7	7	7	7	7	7	7	7	7	7	0	0
Livros e documentação técnica		2	2	2	3	3	3	3	3	3	3	3	3	3	3	3	3	3	3	3	3	0	0
Material de escritório		31	31	32	32	33	33	33	33	34	34	35	35	35	35	36	36	37	37	37	37	0	0
Trabalhos especializados		353	364	370	427	523	584	594	558	564	567	577	620	630	590	600	604	610	658	669	627	0	0

Custos - Base Anual	**Dez-2008**	**Dez-2009**	**Jan-2010**	**Dez-2010**	**Dez-2011**	**Dez-2012**	**Dez-2013**	**Dez-2014**	**Dez-2015**	**Dez-2016**	**Dez-2017**	**Dez-2018**	**Jun-2019**
(valores em milhares de Euros)	PT	PT	PT	NEH	NEH	NEH	NEH	NEH	NEH	NEH	NEH	NEH	NEH
Custo das Mercadorias Vendidas e das Matérias Consumidas	3.403	6.904	583	6.356	7.288	7.604	7.968	8.367	8.665	9.032	9.225	4.665	-
Fornecimentos e Serviços Externos	3.353	6.486	515	7.302	8.342	8.375	8.634	9.109	9.217	9.420	9.672	4.900	-
Pessoal	12.290	25.135	2.195	18.520	21.260	22.146	23.093	24.039	24.981	26.242	26.981	13.756	-

Custos - Base Semestral	**Jun-2008**	**Dez-2008**	**Jun-2009**	**Dez-2009**	**Jun-2010**	**Dez-2010**	**Jun-2011**	**Dez-2011**	**Jun-2012**	**Dez-2012**	**Jun-2013**	**Dez-2013**	**Jun-2014**	**Dez-2014**	**Jun-2015**	**Dez-2015**	**Jun-2016**	**Dez-2016**	**Jun-2017**	**Dez-2017**	**Jun-2018**	**Dez-2018**	**Jun-2019**
(valores em milhares de Euros)																							
Codificação clínica		14	14	14	19	21	22	22	23	23	24	24	25	26	26	27	27	28	28	28	29	0	0
Contribuição para a ERS		0	3	3	7	0	3	3	3	3	3	3	3	3	3	3	3	3	3	3	7	0	0
Sangue		103	104	105	106	108	108	110	110	112	112	114	114	116	117	119	119	121	121	124	124	0	0
Polícia de Segurança Pública		49	49	50	50	51	51	52	52	53	53	54	54	55	55	56	56	57	57	58	59	0	0
Reciclagem e tratamento de resíduos hospitalares I e II		16	16	16	17	18	18	18	18	19	19	19	19	19	19	20	20	20	20	21	21	0	0
Roupa e consumíveis para higiene e conforto		112	113	115	131	137	137	139	140	142	143	145	145	148	148	151	152	153	154	157	157	0	0
...		0	0	0	0	0	0	0	0	0	0	0	0	0	0	0	0	0	0	0	0	0	0
...		0	0	0	0	0	0	0	0	0	0	0	0	0	0	0	0	0	0	0	0	0	0
...		0	0	0	0	0	0	0	0	0	0	0	0	0	0	0	0	0	0	0	0	0	0
...		0	0	0	0	0	0	0	0	0	0	0	0	0	0	0	0	0	0	0	0	0	0
Outros custos fixos		328	185	188	144	127	138	140	141	143	144	146	147	149	150	152	153	155	156	158	159	0	0
Seguros		205	200	203	219	223	207	210	212	214	220	224	226	230	232	236	237	240	229	232	319	0	0
Total		**3.353**	**3.217**	**3.270**	**3.794**	**4.023**	**4.137**	**4.205**	**4.164**	**4.210**	**4.281**	**4.352**	**4.517**	**4.592**	**4.571**	**4.646**	**4.684**	**4.736**	**4.796**	**4.876**	**4.900**	**0**	**0**
Custos Variáveis		1.165	1.171	1.191	1.365	1.429	1.465	1.489	1.520	1.537	1.587	1.614	1.673	1.701	1.713	1.742	1.803	1.822	1.834	1.864	1.874	0	0
Custos Fixos		2.189	2.045	2.079	2.429	2.593	2.672	2.716	2.644	2.673	2.694	2.739	2.843	2.891	2.857	2.905	2.882	2.913	2.962	3.011	3.026	0	0
Controlo		-	-	-	-	-	-	-	-	-	-	-	-	-	-	-	-	-	-	-	-	-	-
Pessoal																							
Internamento		7.374	7.478	7.602	6.435	6.293	6.497	6.605	6.800	6.875	7.117	7.235	7.435	7.559	7.728	7.856	8.223	8.313	8.430	8.570	8.668	0	0
Consultas Externas		1.129	1.147	1.166	1.107	1.109	1.166	1.186	1.232	1.245	1.290	1.312	1.358	1.381	1.422	1.446	1.485	1.501	1.524	1.549	1.567	0	0
Hospital de Dia		124	126	128	143	148	151	153	156	157	160	162	165	167	170	173	175	177	180	183	185	0	0
Urgências		3.663	3.714	3.776	2.827	2.652	2.729	2.774	2.825	2.856	2.885	2.933	2.963	3.012	3.067	3.118	3.166	3.201	3.244	3.298	3.336	0	0
Total		**12.290**	**12.464**	**12.671**	**10.512**	**10.203**	**10.543**	**10.717**	**11.012**	**11.133**	**11.452**	**11.641**	**11.921**	**12.118**	**12.388**	**12.593**	**13.049**	**13.192**	**13.379**	**13.601**	**13.756**	**0**	**0**
Outros custos operacionais																							
Imposto de selo do capital social		0	0	3	0	0	1	1	0	0	0	0	0	0	0	0	0	0	0	0	0	0	0
Provisões depreciação de existências																							
Produtos Farmacêuticos		0	0	0	0	0	0	0	0	0	0	0	0	0	0	0	0	0	0	0	0	0	0
Material de Consumo Clínico		0	0	0	0	0	0	0	0	0	0	0	0	0	0	0	0	0	0	0	0	0	0
Produtos Alimentares		1	0	0	0	0	0	0	0	0	0	0	0	0	0	0	0	0	0	0	0	0	0
Material de Consumo Hoteleiro		0	0	0	0	0	0	0	0	0	0	0	0	0	0	0	0	0	0	0	0	0	0
Material de Consumo Administrativo		0	0	0	0	0	0	0	0	0	0	0	0	0	0	0	0	0	0	0	0	0	0
Material de Manutenção e Conservação		0	0	0	0	0	0	0	0	0	0	0	0	0	0	0	0	0	0	0	0	0	0
Outro Material		0	0	0	0	0	0	0	0	0	0	0	0	0	0	0	0	0	0	0	0	0	0
...		0	0	0	0	0	0	0	0	0	0	0	0	0	0	0	0	0	0	0	0	0	0
Total	**0**	**1**	**0**	**3**	**0**	**0**	**1**	**1**	**0**	**0**	**0**	**0**	**0**	**0**	**0**	**0**	**0**	**0**	**0**	**0**	**0**	**0**	**0**

Agrupamento HPP / TD - Hospital de Cascais (Fase de Negociação Final)

Projecções Económico Financeiras - EGEstabelecimento

IRC	30-Jun-08	31-Dez-08	30-Jun-09	31-Dez-09	30-Jun-10	31-Dez-10	30-Jun-11	31-Dez-11	30-Jun-12	31-Dez-12	30-Jun-13	31-Dez-13	30-Jun-14	31-Dez-14	30-Jun-15	31-Dez-15	30-Jun-16	31-Dez-16	30-Jun-17	31-Dez-17	30-Jun-18	31-Dez-18	30-Jun-19	31-Dez-19	30-Jun-20
(valores em milhares de Euros)																									
Acréscimos e diferimentos	30-Jun-12																								
Impostos Diferidos	Sim																								
Saldo inicial		0	0	0	0	0	0	495	495	1.064	1.064	1.064	1.064	944	944	629	629	183	183	0	0	0	0	0	0	0
Aumentos		0	0	0	0	0	495	0	569	0	0	0	0	0	0	0	0	0	0	0	0	0	0	0	0	0
Diminuições		0	0	0	0	0	0	0	0	0	0	0	-120	0	-315	0	-446	0	-183	0	0	0	0	0	0	0	0
Saldo final		0	0	0	0	0	495	495	1.064	1.064	1.064	1.064	944	944	629	629	183	183	0	0	0	0	0	0	0	0	0
Cálculo de IRC																										
Resultados antes de IRC		**0**	**1.153**	**1.167**	**1.034**	**-548**	**-1.251**	**-1.077**	**-993**	**-489**	**-665**	**170**	**268**	**776**	**368**	**806**	**818**	**1.358**	**1.321**	**1.437**	**1.381**	**2.217**	**0**	**0**	**0**	**0**
Mais (+) Custos não aceites fiscalmente:																										
Amortizações																										
Provisões		0	0	0	0	0	0	0	0	0	0	0	0	0	0	0	0	0	0	0	0	0	0	0	0	0
Amortizações da Reavaliação		0	0	0	0	0	0	0	0	0	0	0	0	0	0	0	0	0	0	0	0	0	0	0	0	0
Outros		0	0	0	0	0	0	0	0	0	0	0	0	0	0	0	0	0	0	0	0	0	0	0	0	0
Menos (-) Proveitos não aceites fiscalmente:																										
Outros		0	0	0	0	0	0	0	0	0	0	0	0	0	0	0	0	0	0	0	0	0	0	0	0	0
Outros		0	0	0	0	0	0	0	0	0	0	0	0	0	0	0	0	0	0	0	0	0	0	0	0	0
Outros		0	0	0	0	0	0	0	0	0	0	0	0	0	0	0	0	0	0	0	0	0	0	0	0	0
Outros		0	0	0	0	0	0	0	0	0	0	0	0	0	0	0	0	0	0	0	0	0	0	0	0	0
Lucro tributável do ano		0	1.153	0	2.201	0	-1.799	0	-2.070	0	0	0	438	0	1.144	0	1.623	0	2.679	0	2.818	0	2.217	0	0	0
Dedução de prejuízos fiscais		0	0	0	0	0	0	0	0	0	0	0	-438	0	-1.144	0	-1.623	0	-664	0	0	0	0	0	0	0
Matéria Colectável		0	1.153	0	2.201	0	-1.799	0	-2.070	0	0	0	0	0	0	0	0	0	2.015	0	2.818	0	2.217	0	0	0
Taxa de IRC	25,00%	25,00%	25,00%	25,00%	25,00%	25,00%	25,00%	25,00%	25,00%	25,00%	25,00%	25,00%	25,00%	25,00%	25,00%	25,00%	25,00%	25,00%	25,00%	25,00%	25,00%	25,00%	25,00%	25,00%	25,00%	25,00%
Colecta	0	288	0	550	0	-450	0	-518	0	0	0	0	0	0	0	0	0	504	0	704	0	554	0	0	0	0
Retenções na fonte	0		0		0		0		0		0		0		0		0		0		0		0		0	
Pagamentos por conta (Julho, Setembro, Dezembro)	0	0	0	245	0	468	0	-382	0	-440	0	0	0	0	0	0	0	0	0	428	0	599	0	0	0	0
Taxa de Derrama	10,00%	10,00%	10,00%	10,00%	10,00%	10,00%	10,00%	10,00%	10,00%	10,00%	10,00%	10,00%	10,00%	10,00%	10,00%	10,00%	10,00%	10,00%	10,00%	10,00%	10,00%	10,00%	10,00%	10,00%	10,00%	10,00%
Derrama	0	29	0	55	0	-45	0	-52	0	0	0	0	0	0	0	0	0	50	0	70	0	55	0	0	0	0
IRC + DM	0	317	0	605	0	-495	0	-569	0	0	0	0	0	0	0	0	0	554	0	775	0	610	0	0	0	0
IRC a pagar	0	317	0	360	0	-468	0	382	0	440	0	0	0	0	0	0	0	554	0	347	0	11	0	0	0	0
Pagamento (ajustamento) de IRC em Maio	0	0	317	0	360	0	-468	0	382	0	440	0	0	0	0	0	0	0	554	0	347	0	11	0	0	0
Pagamento (ajustamento) de liquidação																										
Total de pagamentos de IRC	0	0	317	245	360	468	-468	-382	382	-440	440	0	0	0	0	0	0	0	554	428	347	599	11	0	0	
Reporte de Prejuízos																										
Prejuízos de anos anteriores		0	0	0	0	0	1.799	1.799	3.869	3.869	3.869	3.869	3.431	3.431	2.287	2.287	664	664	0	0	0	0	0	0	0	0
Prejuízos do ano	0	0	0	0	0	1.799	0	2.070	0	0	0	0	0	0	0	0	0	0	0	0	0	0	0	0	0	0
Utilização de prejuízos	0	0	0	0	0	0	0	0	0	0	0	-438	0	-1.144	0	-1.623	0	-664	0	0	0	0	0	0	0	0
Prejuízos que não podem ser utilizados	0	0	0	0	0	0	0	0	0	0	0	0	0	0	0	0	0	0	0	0	0	0	0	0	0	0
Prejuízos a utilizar em anos seguintes	0	0	0	0	0	1.799	1.799	3.869	3.869	3.869	3.869	3.431	3.431	2.287	2.287	664	664	0	0	0	0	0	0	0	0	0
Nº de anos permitido para reporte de prejuízos	6	6	6	6	6	6	6	6	6	6	6	6	6	6	6	6	6	6	6	6	6	6	6	6	6	6

	Prejuízos que não podem ser utilizados
30-Jun-08	0
31-Dez-08	0
30-Jun-09	0
31-Dez-09	0
30-Jun-10	0
31-Dez-10	0
30-Jun-11	0
31-Dez-11	0
30-Jun-12	0
31-Dez-12	0
30-Jun-13	0
31-Dez-13	0
30-Jun-14	0
31-Dez-14	0
30-Jun-15	0
31-Dez-15	0
30-Jun-16	0
31-Dez-16	0
30-Jun-17	0
31-Dez-17	0
30-Jun-18	0
31-Dez-18	0
30-Jun-19	0
31-Dez-19	0
30-Jun-20	0

Cálculo de IRC não alavancado																										
Lucro tributável do ano antes de encarg. financeiros	0	1.611	0	3.213	0	-385	0	-376	0	450	0	1.865	0	2.357	0	2.700	0	3.317	0	3.039	0	2.217	0	0	0	
Dedução/Utilização de prejuízos fiscais	0	0	0	0	0	0	0	0	0	-450	0	-311	0	0	0	0	0	0	0	0	0	0	0	0	0	0
Matéria Colectável	0	1.611	0	3.213	0	0	0	0	0	0	0	1.554	0	2.357	0	2.700	0	3.317	0	3.039	0	2.217	0	0	0	
Taxa de IRC	25,00%	25,00%	25,00%	25,00%	25,00%	25,00%	25,00%	25,00%	25,00%	25,00%	25,00%	25,00%	25,00%	25,00%	25,00%	25,00%	25,00%	25,00%	25,00%	25,00%	25,00%	25,00%	25,00%	25,00%	25,00%	25,00%
Colecta	0	403	0	803	0	0	0	0	0	0	0	389	0	589	0	675	0	829	0	760	0	554	0	0	0	
Retenções na fonte	0	0	0	0	0	0	0	0	0	0	0	0	0	0	0	0	0	0	0	0	0	0	0	0	0	
Pagamentos por conta (Julho, Setembro, Dezembro)	0	342	0	683	0	0	0	0	0	0	0	330	0	501	0	574	0	705	0	646	0	471	0	0	0	
Taxa de derrama	10,00%	10,00%	10,00%	10,00%	10,00%	10,00%	10,00%	10,00%	10,00%	10,00%	10,00%	10,00%	10,00%	10,00%	10,00%	10,00%	10,00%	10,00%	10,00%	10,00%	10,00%	10,00%	10,00%	10,00%	10,00%	10,00%
Derrama	0	40	0	80	0	0	0	0	0	0	0	39	0	59	0	67	0	83	0	76	0	55	0	0	0	
IRC + DM	0	443	0	884	0	0	0	0	0	0	0	548	0	963	0	1.189	0	1.095	0	836	0	610	0	0	0	
IRC a Pagar	0	101	0	201	0	0	0	0	0	0	0	97	0	147	0	169	0	207	0	190	0	139	0	0	0	
Pagamento (ajustamento) de IRC em Maio	0	0	101	0	201	0	0	0	0	0	0	0	97	0	147	0	169	0	207	0	190	0	139	0	0	
Pagamento (ajustamento) de liquidação																										
Total de Pagamentos de IRC		342	101	683	201	0	0	0	0	0	0	330	97	501	147	574	169	705	207	646	190	471	139	0	0	
Reporte de Prejuízos																										
Prejuízos de anos anteriores	0	0	0	0	0	0	385	385	761	761	311	311	0	0	0	0	0	0	0	0	0	0	0	0	0	
Prejuízos do ano	0	0	0	0	0	385	0	376	0	0	0	0	0	0	0	0	0	0	0	0	0	0	0	0	0	
Utilização de prejuízos	0	0	0	0	0	0	0	0	0	-450	0	-311	0	0	0	0	0	0	0	0	0	0	0	0	0	
Prejuízos que não podem ser utilizados	0	0	0	0	0	0	0	0	0	0	0	0	0	0	0	0	0	0	0	0	0	0	0	0	0	
Prejuízos a utilizar em anos seguintes	0	0	0	0	0	385	385	761	761	311	311	0	0	0	0	0	0	0	0	0	0	0	0	0	0	

IRC

(valores em milhares de Euros)

Prejuízos que não podem ser utilizados

		30-Jun-08	31-Dez-08	30-Jun-09	31-Dez-09	30-Jun-10	31-Dez-10	30-Jun-11	31-Dez-11	30-Jun-12	31-Dez-12	30-Jun-13	31-Dez-13	30-Jun-14	31-Dez-14	30-Jun-15	31-Dez-15	30-Jun-16	31-Dez-16	30-Jun-17	31-Dez-17	30-Jun-18	31-Dez-18	30-Jun-19	31-Dez-19	30-Jun-20
30-Jun-08	0	0	0	0	0	0	0	0	0	0	0	0	0	0	0	0	0	0	0	0	0	0	0	0	0	0
31-Dez-08	0		0	0	0	0	0	0	0	0	0	0	0	0	0	0	0	0	0	0	0	0	0	0	0	0
30-Jun-09	0			0	0	0	0	0	0	0	0	0	0	0	0	0	0	0	0	0	0	0	0	0	0	0
31-Dez-09	0				0	0	0	0	0	0	0	0	0	0	0	0	0	0	0	0	0	0	0	0	0	0
30-Jun-10	0					0	0	0	0	0	0	0	0	0	0	0	0	0	0	0	0	0	0	0	0	0
31-Dez-10	0						385	0	0	0	-385	0	0	0	0	0	0	0	0	0	0	0	0	0	0	0
30-Jun-11	0							0	0	0	0	0	0	0	0	0	0	0	0	0	0	0	0	0	0	0
31-Dez-11	0								376	0	-65	0	-311	0	0	0	0	0	0	0	0	0	0	0	0	0
30-Jun-12	0									0	0	0	0	0	0	0	0	0	0	0	0	0	0	0	0	0
31-Dez-12	0										0	0	0	0	0	0	0	0	0	0	0	0	0	0	0	0
30-Jun-13	0											0	0	0	0	0	0	0	0	0	0	0	0	0	0	0
31-Dez-13	0												0	0	0	0	0	0	0	0	0	0	0	0	0	0
30-Jun-14	0													0	0	0	0	0	0	0	0	0	0	0	0	0
31-Dez-14	0														0	0	0	0	0	0	0	0	0	0	0	0
30-Jun-15	0															0	0	0	0	0	0	0	0	0	0	0
31-Dez-15	0																0	0	0	0	0	0	0	0	0	0
30-Jun-16	0																	0	0	0	0	0	0	0	0	0
31-Dez-16	0																		0	0	0	0	0	0	0	0
30-Jun-17	0																			0	0	0	0	0	0	0
31-Dez-17	0																				0	0	0	0	0	0
30-Jun-18	0																					0	0	0	0	0
31-Dez-18	0																						0	0	0	0
30-Jun-19	0																							0	0	0
31-Dez-19	0																								0	0
30-Jun-20	0																									0

Agrupamento HPP / TD - Hospital de Cascais (Fase de Negociação Final)

Projecções Económico Financeiras - EGEstabelecimento

Financiamento	31-Dez-07	30-Jun-08	31-Dez-08	30-Jun-09	31-Dez-09	30-Jun-10	31-Dez-10	30-Jun-11	31-Dez-11	30-Jun-12	31-Dez-12	30-Jun-13	31-Dez-13	30-Jun-14	31-Dez-14	30-Jun-15	31-Dez-15	30-Jun-16	31-Dez-16	30-Jun-17	31-Dez-17	30-Jun-18	31-Dez-18	30-Jun-19	31-Dez-19	30-Jun-20
(valores em milhares de Euros)										2012	2012	2013	2013	2014	2014	2015	2015	2016	2016	2017	2017	2018	2018	2019	2019	2020
Duração																										
Ano		2008	2008	2009	2009	2010	2010	2011	2011	2012	2012	2013	2013	2014	2014	2015	2015	2016	2016	2017	2017	2018	2018	2019	2019	2020
Período		182 dias	184 dias	181 dias	184 dias	181 dias	184 dias	181 dias	184 dias	182 dias	184 dias	181 dias	184 dias	181 dias	184 dias	181 dias	184 dias	182 dias	184 dias	181 dias	184 dias	181 dias	184 dias	181 dias	184 dias	182 dias
Ano		365 dias	365 dias	365 dias	365 dias	365 dias	365 dias	365 dias	365 dias	366 dias	366 dias	365 dias	365 dias	365 dias	365 dias	365 dias	365 dias	366 dias	366 dias	365 dias	365 dias	365 dias	365 dias	365 dias	365 dias	182 dias
Projecto (dias)		30 dias	184 dias	181 dias	184 dias	181 dias	184 dias	181 dias	184 dias	182 dias	184 dias	181 dias	184 dias	181 dias	184 dias	181 dias	184 dias	182 dias	184 dias	181 dias	184 dias	181 dias	0 dias	0 dias	0 dias	0 dias
Exploração (dias)		0 dias	184 dias	181 dias	184 dias	181 dias	184 dias	181 dias	184 dias	182 dias	184 dias	181 dias	184 dias	181 dias	184 dias	181 dias	184 dias	182 dias	184 dias	181 dias	184 dias	181 dias	0 dias	0 dias	0 dias	0 dias
Projecto (meses)			6 meses	6 meses	6 meses	6 meses	6 meses	6 meses	6 meses	6 meses	6 meses	6 meses	6 meses	6 meses	6 meses	6 meses	6 meses	6 meses	6 meses	6 meses	6 meses	6 meses	0 meses	0 meses	0 meses	0 meses
Acumulada do Projecto (meses)			6 meses	12 meses	18 meses	24 meses	30 meses	36 meses	42 meses	48 meses	54 meses	60 meses	66 meses	72 meses	78 meses	84 meses	90 meses	96 meses	102 meses	108 meses	114 meses	120 meses	120 meses	120 meses	120 meses	120 meses
Período			1	2	3	4	5	6	7	8	9	10	11	12	13	14	15	16	17	18	19	20	21	22	23	24
Período Modelo		1	2	3	4	5	6	7	8	9	10	11	12	13	14	15	16	17	18	19	20	21	22	23	24	25
Semestre		1	2	1	2	1	2	1	2	1	2	1	2	1	2	1	2	1	2	1	2	1		1	2	1
Pressupostos macro-económicos																										
Taxa de inflação	Base	2,50%	0,00%	2,00%	0,00%	2,00%	0,00%	2,00%	0,00%	2,00%	0,00%	2,00%	0,00%	2,00%	0,00%	2,00%	0,00%	2,00%	0,00%	2,00%	0,00%	2,00%	0,00%	2,00%	0,00%	0,00%
IPC - Base 2007	2007	1,0250	1,0250	1,0455	1,0455	1,0664	1,0664	1,0877	1,0877	1,1095	1,1095	1,1317	1,1317	1,1543	1,1543	1,1774	1,1774	1,2010	1,2010	1,2250	1,2250	1,2495	1,2495	1,2745	1,2745	1,2745
IPC - Base 2006	2006	1,0404	1,0404	1,0612	1,0612	1,0824	1,0824	1,1041	1,1041	1,1262	1,1262	1,1487	1,1487	1,1717	1,1717	1,1951	1,1951	1,2190	1,2190	1,2434	1,2434	1,2682	1,2682	1,2936	1,2936	1,3195
Taxas de Juro																										
Yield curve		4,865%	4,904%	4,314%	3,992%	4,285%	4,367%	4,464%	4,505%	4,489%	4,511%	4,550%	4,572%	4,559%	4,635%	4,808%	4,847%	4,759%	4,803%	4,944%	5,009%	5,008%	5,027%	5,040%	5,056%	5,066%
Euribor		4,865%	4,904%	4,314%	3,992%	4,285%	4,367%	4,464%	4,505%	4,489%	4,511%	4,550%	4,572%	4,559%	4,635%	4,808%	4,847%	4,759%	4,803%	4,944%	5,009%	5,008%	5,027%	5,040%	5,056%	5,066%
Margens																										
Facilidade M/L Prazo		0,750%	0,750%	0,750%	0,750%	0,750%	0,750%	0,750%	0,750%	0,750%	0,750%	0,750%	0,750%	0,750%	0,750%	0,750%	0,750%	0,750%	0,750%	0,750%	0,750%	0,750%	0,750%	0,750%	0,750%	0,750%
Facilidade Intercalar		0,750%	0,750%	0,750%	0,750%	0,750%	0,750%	0,750%	0,750%	0,750%	0,750%	0,750%	0,750%	0,750%	0,750%	0,750%	0,750%	0,750%	0,750%	0,750%	0,750%	0,750%	0,750%	0,750%	0,750%	0,750%
Leasing Financeiro		1,000%	1,000%	1,000%	1,000%	1,000%	1,000%	1,000%	1,000%	1,000%	1,000%	1,000%	1,000%	1,000%	1,000%	1,000%	1,000%	1,000%	1,000%	1,000%	1,000%	1,000%	1,000%	1,000%	1,000%	1,000%
Facilidade Conta Corrente		0,750%	0,750%	0,750%	0,750%	0,750%	0,750%	0,750%	0,750%	0,750%	0,750%	0,750%	0,750%	0,750%	0,750%	0,750%	0,750%	0,750%	0,750%	0,750%	0,750%	0,750%	0,750%	0,750%	0,750%	0,750%
Taxas																										
Facilidade M/L Prazo		2,800%	2,850%	2,511%	2,390%	2,497%	2,579%	2,586%	2,649%	2,605%	2,645%	2,628%	2,683%	2,633%	2,714%	2,756%	2,821%	2,739%	2,792%	2,824%	2,903%	2,855%	2,917%	2,871%	2,927%	5,816%
Facilidade Intercalar		2,800%	2,850%	2,511%	2,390%	2,497%	2,579%	2,586%	2,649%	2,605%	2,645%	2,628%	2,683%	2,633%	2,714%	2,756%	2,821%	2,739%	2,792%	2,824%	2,903%	2,855%	2,917%	2,871%	2,927%	5,816%
Leasing Financeiro		2,924%	2,976%	2,635%	2,516%	2,621%	2,705%	2,710%	2,775%	2,730%	2,771%	2,752%	2,809%	2,757%	2,840%	2,880%	2,947%	2,864%	2,917%	2,947%	3,029%	2,979%	3,038%	2,995%	3,053%	6,066%
Facilidade Conta Corrente		2,800%	2,850%	2,511%	2,390%	2,497%	2,579%	2,586%	2,649%	2,605%	2,645%	2,628%	2,683%	2,633%	2,714%	2,756%	2,821%	2,739%	2,792%	2,824%	2,903%	2,855%	2,917%	2,871%	2,927%	5,816%
Comissão de garantia do contrato de gestão		0,750%	0,750%	0,750%	0,750%	0,750%	0,750%	0,750%	0,750%	0,750%	0,750%	0,750%	0,750%	0,750%	0,750%	0,750%	0,750%	0,750%	0,750%	0,750%	0,750%	0,750%	0,750%	0,750%	0,750%	0,750%
Suprimentos		3,174%	3,228%	2,883%	2,769%	2,869%	2,957%	2,958%	3,027%	2,978%	3,022%	3,000%	3,061%	3,004%	3,092%	3,128%	3,199%	3,112%	3,169%	3,195%	3,281%	3,227%	3,290%	3,243%	3,305%	6,566%
Juros de aplicações de tesouraria		2,301%	2,346%	2,015%	1,886%	2,001%	2,075%	2,090%	2,145%	2,108%	2,142%	2,132%	2,179%	2,137%	2,210%	2,260%	2,317%	2,242%	2,289%	2,328%	2,399%	2,359%	2,418%	2,375%	2,423%	4,816%
Necessidades de financiamento																										
Saldo inicial da Conta de Receitas		0	0	0	0	1.848	0	0	348	4.013	2.320	5.063	0	2.615	0	2.371	0	2.682	0	0	0	0	0	901	0	0
Utilizações da Facilidade Intercalar		0	0	0	0	0	0	0	0	0	0	0	0	0	0	0	0	0	0	0	0	0	0	0	0	0
Custos financeiros Facilidade Intercalar		0	0	0	0	0	0	0	0	0	0	0	0	0	0	0	0	0	0	0	0	0	0	0	0	0
Utilizações da Facilidade Intercalar (Custos financeiros)		0	0	0	0	0	0	0	0	0	0	0	0	0	0	0	0	0	0	0	0	0	0	0	0	0
Reembolso da Facilidade Intercalar		0	0	0	0	0	0	0	0	0	0	0	0	0	0	0	0	0	0	0	0	0	0	0	0	0
Fluxos após investimento		0	-14.265	-1.007	2.247	-7.986	-4.272	755	4.251	-23	4.557	268	4.533	-157	3.884	760	4.940	1.083	5.588	560	5.404	1.398	2.775	2.345	0	0
Fluxos após investimento com caixa e Facilidade Intercalar		0	-14.265	-1.007	2.247	-6.137	-4.272	755	4.599	3.990	6.877	5.330	4.533	2.458	3.884	3.130	4.940	3.765	5.588	560	5.404	1.398	2.775	3.246	0	0
Aumentos de capital social		0	713	50	0	307	214	0	0	0	0	0	0	0	0	0	0	0	0	0	0	0	0	0	0	0
Utilizações de prestações suplementares		0	0	0	0	0	0	0	0	0	0	0	0	0	0	0	0	0	0	0	0	0	0	0	0	0
Utilizações de suprimentos		0	5.749	406	0	2.473	1.722	0	0	0	0	0	0	0	0	0	0	0	0	0	0	0	0	0	0	0
Utilizações do Leasing Financeiro		0	0	0	0	0	0	0	0	0	0	0	0	0	0	0	0	0	0	0	0	0	0	0	0	0
Utilizações da Facilidade M/L Prazo		0	7.803	551	0	3.357	2.337	0	0	0	0	0	0	0	0	0	0	0	0	0	0	0	0	0	0	0
Utilizações da Conta Corrente		0	0	0	0	0	0	0	0	0	0	0	0	0	0	0	0	0	0	0	0	0	0	0	0	0
Fluxos antes do serviço da dívida		0	0	0	2.247	0	0	755	4.599	3.990	6.877	5.330	4.533	2.458	3.884	3.130	4.940	3.765	5.588	560	5.404	1.398	2.775	3.246	0	0
Custos financeiros																										
Facilidade M/L Prazo		0	-532	-240	-398	-306	-551	-407	-586	-405	-549	-339	-483	-261	-418	-211	-343	-100	0	0	0	0	0	0	0	0
Leasing Financeiro		0	0	0	0	0	0	0	0	0	0	0	0	0	0	0	0	0	0	0	0	0	0	0	0	0
Conta Corrente		0	0	0	0	0	0	0	0	0	0	0	0	0	0	0	0	0	0	0	0	0	0	0	0	0
Fluxos após serviço da dívida excepto reembolsos		0	-532	-240	1.848	-306	-551	348	4.013	3.585	6.328	4.991	4.050	2.197	3.466	2.920	4.597	3.664	5.588	560	5.404	1.398	2.775	3.246	0	0
Aumentos de capital social		0	27	12	0	15	28	0	0	0	0	0	0	0	0	0	0	0	0	0	0	0	0	0	0	0
Utilizações de prestações suplementares		0	0	0	0	0	0	0	0	0	0	0	0	0	0	0	0	0	0	0	0	0	0	0	0	0
Utilizações de suprimentos		0	214	97	0	123	222	0	0	0	0	0	0	0	0	0	0	0	0	0	0	0	0	0	0	0
Utilizações da Facilidade M/L Prazo		0	291	131	0	168	302	0	0	0	0	0	0	0	0	0	0	0	0	0	0	0	0	0	0	0
Utilizações da Conta Corrente		0	0	0	0	0	0	0	0	0	0	0	0	0	0	0	0	0	0	0	0	0	0	0	0	0
Cash flow liberto excepto reembolsos		0	0	0	1.848	0	0	348	4.013	3.585	6.328	4.991	4.050	2.197	3.466	2.920	4.597	3.664	5.588	560	5.404	1.398	2.775	3.246	0	0
Reembolso da Conta Corrente e da Facilidade ML Prazo		0	0	0	0	0	0	0	0	-1.265	-1.265	-1.435	-1.435	-1.095	-1.095	-1.915	-1.915	-3.520	0	0	0	0	0	0	0	0
Standby accionista		0	0	0	0	0	0	0	0	0	0	0	0	0	0	0	0	0	0	0	0	0	0	0	0	0
Excesso de caixa		0	0	0	1.848	0	0	348	4.013	2.320	5.063	3.556	2.615	1.102	2.371	1.005	2.682	145	5.588	560	5.404	1.398	2.775	3.246	0	0
Debt to Equity das utilizações																										
Capital Social		n/a	5,00%	5,00%	5,00%	5,00%	5,00%	5,00%	5,00%	5,00%	5,00%	5,00%	5,00%	5,00%	5,00%	5,00%	5,00%	5,00%	5,00%	5,00%	5,00%	5,00%	5,00%	5,00%	5,00%	5,00%
Prestações Suplementares		n/a	0,00%	0,00%	0,00%	0,00%	0,00%	0,00%	0,00%	0,00%	0,00%	0,00%	0,00%	0,00%	0,00%	0,00%	0,00%	0,00%	0,00%	0,00%	0,00%	0,00%	0,00%	0,00%	0,00%	0,00%
Suprimentos / Dívida Subordinada		n/a	40,30%	40,30%	40,30%	40,30%	40,30%	40,30%	40,30%	40,30%	40,30%	40,30%	40,30%	40,30%	40,30%	40,30%	40,30%	40,30%	40,30%	40,30%	40,30%	40,30%	40,30%	40,30%	40,30%	40,30%
Facilidade M/L Prazo		n/a	54,70%	54,70%	54,70%	54,70%	54,70%	54,70%	54,70%	54,70%	54,70%	54,70%	54,70%	54,70%	54,70%	54,70%	54,70%	54,70%	54,70%	54,70%	54,70%	54,70%	54,70%	54,70%	54,70%	54,70%
Leasing Financeiro		n/a	0,00%	0,00%	0,00%	0,00%	0,00%	0,00%	0,00%	0,00%	0,00%	0,00%	0,00%	0,00%	0,00%	0,00%	0,00%	0,00%	0,00%	0,00%	0,00%	0,00%	0,00%	0,00%	0,00%	0,00%
Facilidade Conta Corrente		n/a	0,00%	0,00%	0,00%	0,00%	0,00%	0,00%	0,00%	0,00%	0,00%	0,00%	0,00%	0,00%	0,00%	0,00%	0,00%	0,00%	0,00%	0,00%	0,00%	0,00%	0,00%	0,00%	0,00%	0,00%
Total		0,00%	100,00%	100,00%	100,00%	100,00%	100,00%	100,00%	100,00%	100,00%	100,00%	100,00%	100,00%	100,00%	100,00%	100,00%	100,00%	100,00%	100,00%	100,00%	100,00%	100,00%	100,00%	100,00%	100,00%	100,00%
Capital social																										
Necessidades de financiamento		0	740	62	0	322	241	0	0	0	0	0	0	0	0	0	0	0	0	0	0	0	0	0	0	0
Período de entrada de fundos		1	2	3	4	5	6	7	8	0	0	0	0	0	0	0	0	0	0	0	0	0	0	0	0	0
Saldo inicial		0	0	740	802	802	1.124	1.366	1.366	1.366	1.366	1.366	1.366	1.366	1.366	1.366	1.366	1.366	1.366	1.366	1.366	1.366	1.366	1.366	0	0
Aumento		0	740	62	0	322	241	0	0	0	0	0	0	0	0	0	0	0	0	0	0	0	0	0	0	0
Diminuição		0	0	0	0	0	0	0	0	0	0	0	0	0	0	0	0	0	0	0	0	0	0	-1.366	0	0
Saldo final		0	740	802	802	1.124	1.366	1.366	1.366	1.366	1.366	1.366	1.366	1.366	1.366	1.366	1.366	1.366	1.366	1.366	1.366	1.366	1.366	0	0	0
Saldo não utilizado (até ao semestre anterior)		1.600	1.600	860	797	797	475	234	234	0	0	0	0	0	0	0	0	0	0	0	0	0	0	0	0	0
Prestações suplementares																										
Necessidades de financiamento		0	0	0	0	0	0	0	0	0	0	0	0	0	0	0	0	0	0	0	0	0	0	0	0	0
Período de entrada de fundos		1	2	3	4	5	6	7	8	0	0	0	0	0	0	0	0	0	0	0	0	0	0	0	0	0
Saldo inicial		0	0	0	0	0	0	0	0	0	0	0	844	844	844	844	844	844	844	844	844	844	0	0	0	0
Aumento por obrigação do artigo 35º		0	0	0	0	0	0	0	0	0	0	844	0	0	0	0	0	0	0	0	0	0	0	0	0	0
Aumento		0	0	0	0	0	0	0	0	0	0	0	0	0	0	0	0	0	0	0	0	0	0	0	0	0
Diminuição		0	0	0	0	0	0	0	0	0	0	0	0	0	0	0	0	0	0	0	0	-844	0	0	0	0
Saldo final		0	0	0	0	0	0	0	0	0	0	844	844	844	844	844	844	844	844	844	844	0	0	0	0	0
Saldo não utilizado (até ao semestre anterior)		0	0	0	0	0	0	0	0	0	0	0	0	0	0	0	0	0	0	0	0	0	0	0	0	0
Suprimentos / Dívida subordinada																										
Necessidades de financiamento		0	5.963	503	0	2.597	1.944	0	0	0	0	0	0	0	0	0	0	0	0	0	0	0	0	0	0	0
Período de entrada de fundos		1	2	3	4	5	6	7	8	0	0	0	0	0	0	0	0	0	0	0	0	0	0	0	0	0
Saldo inicial		0	0	6.059	6.744	6.931	9.764	12.025	12.381	12.756	13.136	12.688	9.513	9.804	8.996	9.275	8.560	8.834	8.964	3.660	3.217	0	0	0	0	0
Utilizações		0	5.963	503	0	2.597	1.944	0	0	0	0	0	0	0	0	0	0	0	0	0	0	0	0	0	0	0
Standby		0	0	0	0	0	0	0	0	0	0	0	0	0	0	0	0	0	0	0	0	0	0	0	0	0
Juros capitalizados		0	96	182	187	236	317	356	375	380	397	0	291	0	278	0	274	130	0	0	0	0	0	0	0	0
Transferência para prestações suplementares		0	0	0	0	0	0	0	0	0	-844	0	0	0	0	0	0	0	0	0	0	0	0	0	0	0
Reembolsos		0	0	0	0	0	0	0	0	0	0	-3.176	0	-807	0	-714	0	0	-5.304	-443	-3.217	0	0	0	0	0
Saldo final		0	6.059	6.744	6.931	9.764	12.025	12.381	12.756	13.136	12.688	9.513	9.804	8.996	9.275	8.560	8.834	8.964	3.660	3.217	0	0	0	0	0	0
Saldo não utilizado (até ao semestre anterior)		12.893	12.893	6.930	6.427	6.427	3.830	1.886	1.886	0	0	0	0	0	0	0	0	0	0	0	0	0	0	0	0	0
Taxa de juro		0,523%	3,228%	2,883%	2,769%	2,869%	2,957%	2,958%	3,027%	2,978%	3,022%	3,000%	3,061%	3,004%	3,092%	3,128%	3,199%	3,112%	3,169%	3,195%	3,281%	3,227%	3,290%	3,243%	3,305%	6,566%
Juros do período		0	-96	-182	-187	-236	-317	-356	-375	-380	-397	-381	-291	-295	-278	-290	-274	-275	-284	-117	-106	0	0	0	0	0
Juros pagos		0	0	0	0	0	0	0	0	0	0	-381	0	-295	0	-290	0	-145	-284	-117	-106	0	0	0	0	0
Capitalização de juros		0	96	182	187	236	317	356	375	380	397	0	291	0	278	0	274	130	0	0	0	0	0	0	0	0

20165

Agrupamento HPP / TD - Hospital de Cascais (Fase de Negociação Final)

Projecções Económico Financeiras - EGEstabelecimento

Financiamento	31-Dez-07	30-Jun-08	31-Dez-08	30-Jun-09	31-Dez-09	30-Jun-10	31-Dez-10	30-Jun-11	31-Dez-11	30-Jun-12	31-Dez-12	30-Jun-13	31-Dez-13	30-Jun-14	31-Dez-14	30-Jun-15	31-Dez-15	30-Jun-16	31-Dez-16	30-Jun-17	31-Dez-17	30-Jun-18	31-Dez-18	30-Jun-19	31-Dez-19	30-Jun-20
										2012	2012	2013	2013	2014	2014	2015	2015	2016	2016	2017	2017	2018	2018	2019	2019	2020

(valores em milhares de Euros)

Facilidade M/L Prazo

Necessidades de financiamento		0	7.803	551	0	3.357	2.337	0	0	0	0	0	0	0	0	0	0	0	0	0	0	0	0	0	0	0
Período de financiamento (dias)		0 dias	183 dias	181 dias	184 dias	181 dias	184 dias	181 dias	184 dias	182 dias	184 dias	181 dias	184 dias	181 dias	184 dias	181 dias	184 dias	182 dias	0 dias	0 dias	0 dias	0 dias	0 dias	0 dias	0 dias	0 dias
Período de financiamento		0	1	2	3	4	5	6	7	8	9	10	11	12	13	14	15	16	0	0	0	0	0	0	0	0
Período de utilização		0	1	2	3	4	5	6	7	0	0	0	0	0	0	0	0	0	0	0	0	0	0	0	0	0
Período de carência		0	1	2	3	4	5	6	7	0	0	0	0	0	0	0	0	0	0	0	0	0	0	0	0	0
Período de reembolso		0	0	0	0	0	0	0	0	1	2	3	4	5	6	7	8	9	0	0	0	0	0	0	0	0
Saldo Inicial		0	0	8.094	8.776	8.776	12.301	14.940	14.940	14.940	13.675	12.410	10.975	9.540	8.445	7.350	5.435	3.520	0	0	0	0	0	0	0	0
Utilizações		0	8.094	682	0	3.525	2.639	0	0	0	0	0	0	0	0	0	0	0	0	0	0	0	0	0	0	0
Reembolsos		0	0	0	0	0	0	0	0	-1.265	-1.265	-1.435	-1.435	-1.095	-1.095	-1.915	-1.915	-3.520	0	0	0	0	0	0	0	0
Saldo final		0	8.094	8.776	8.776	12.301	14.940	14.940	14.940	13.675	12.410	10.975	9.540	8.445	7.350	5.435	3.520	0	0	0	0	0	0	0	0	0
Saldo não utilizado (até ao semestre anterior)		0	17.500	9.406	8.724	8.724	5.199	2.560	2.560	0	0	0	0	0	0	0	0	0	0	0	0	0	0	0	0	0
Taxa de juro		2,800%	2,835%	2,511%	2,390%	2,497%	2,579%	2,586%	2,649%	2,606%	2,645%	2,628%	2,683%	2,633%	2,714%	2,756%	2,821%	2,739%	2,792%	2,824%	2,903%	2,855%	2,912%	2,871%	2,927%	5,816%
Juros		0	-111	-210	-210	-261	-347	-386	-396	-389	-362	-326	-294	-251	-229	-203	-153	-96	0	0	0	0	0	0	0	0
Comissão de organização		0	-175	0	0	0	0	0	0	0	0	0	0	0	0	0	0	0	0	0	0	0	0	0	0	0
Comissão de imobilização		0	-26	-17	-16	-13	-8	-5	-5	0	0	0	0	0	0	0	0	0	0	0	0	0	0	0	0	0
Comissão de agenciamento		0	-154	0	-157	0	-160	0	-163	0	-166	0	-170	0	-173	0	-177	0	0	0	0	0	0	0	0	0
Imposto do selo sobre os juros		0	-4	-8	-8	-10	-14	-15	-16	-16	-14	-13	-12	-10	-9	-8	-6	-4	0	0	0	0	0	0	0	0
Imposto do selo sobre as utilizações		0	-49	-4	0	-21	-16	0	0	0	0	0	0	0	0	0	0	0	0	0	0	0	0	0	0	0
Imposto do selo sobre as comissões		0	-14	-1	-7	-1	-7	0	-7	0	-7	0	-7	0	-7	0	-7	0	0	0	0	0	0	0	0	0
Custos financeiros totais		0	-532	-240	-398	-306	-551	-407	-586	-405	-549	-339	-483	-261	-418	-211	-343	-100	0	0	0	0	0	0	0	0
Serviço da Dívida		0	-532	-240	-398	-306	-551	-407	-586	-1.670	-1.814	-1.774	-1.918	-1.356	-1.513	-2.126	-2.258	-3.620	0	0	0	0	0	0	0	0

Leasing de equipamento Médico e Geral

Equipamentos médicos	0%	0	0	0	0	7.278	0	22	0	23	0	23	0	23	0	179	0	24	0	25	0	0	0	0	0	0
Investimentos do período		0	0	0	0	0	0	0	0	0	0	0	0	0	0	0	0	0	0	0	0	0	0	0	0	0
Financiamento por capital social		0	0	0	0	0	0	0	0	0	0	0	0	0	0	0	0	0	0	0	0	0	0	0	0	0
Financiamento por prestações suplementares		0	0	0	0	0	0	0	0	0	0	0	0	0	0	0	0	0	0	0	0	0	0	0	0	0
Financamento por suprimentos		0	0	0	0	0	0	0	0	0	0	0	0	0	0	0	0	0	0	0	0	0	0	0	0	0
Financiamento leasing		0	0	0	0	0	0	0	0	0	0	0	0	0	0	0	0	0	0	0	0	0	0	0	0	0
Período do leasing		0	1	2	3	4	5	6	7	8	9	10	11	12	13	14	15	16	17	18	19	20	21	22	23	24
Saldo inicial		0	0	0	0	0	0	0	0	0	0	0	0	0	0	0	0	0	0	0	0	0	0	0	0	0
Aumento		0	0	0	0	0	0	0	0	0	0	0	0	0	0	0	0	0	0	0	0	0	0	0	0	0
Períodos																										
31-Dez-08		0	0	0	0	0	0	0	0	0	0	0	0	0	0	0	0	0	0	0	0	0	0	0	0	0
30-Jun-09		0	0	0	0	0	0	0	0	0	0	0	0	0	0	0	0	0	0	0	0	0	0	0	0	0
31-Dez-09		0	0	0	0	0	0	0	0	0	0	0	0	0	0	0	0	0	0	0	0	0	0	0	0	0
30-Jun-10		0	0	0	0	0	0	0	0	0	0	0	0	0	0	0	0	0	0	0	0	0	0	0	0	0
31-Dez-10		0	0	0	0	0	0	0	0	0	0	0	0	0	0	0	0	0	0	0	0	0	0	0	0	0
30-Jun-11		0	0	0	0	0	0	0	0	0	0	0	0	0	0	0	0	0	0	0	0	0	0	0	0	0
31-Dez-11		0	0	0	0	0	0	0	0	0	0	0	0	0	0	0	0	0	0	0	0	0	0	0	0	0
30-Jun-12		0	0	0	0	0	0	0	0	0	0	0	0	0	0	0	0	0	0	0	0	0	0	0	0	0
31-Dez-12		0	0	0	0	0	0	0	0	0	0	0	0	0	0	0	0	0	0	0	0	0	0	0	0	0
30-Jun-13		0	0	0	0	0	0	0	0	0	0	0	0	0	0	0	0	0	0	0	0	0	0	0	0	0
31-Dez-13		0	0	0	0	0	0	0	0	0	0	0	0	0	0	0	0	0	0	0	0	0	0	0	0	0
30-Jun-14		0	0	0	0	0	0	0	0	0	0	0	0	0	0	0	0	0	0	0	0	0	0	0	0	0
31-Dez-14		0	0	0	0	0	0	0	0	0	0	0	0	0	0	0	0	0	0	0	0	0	0	0	0	0
30-Jun-15		0	0	0	0	0	0	0	0	0	0	0	0	0	0	0	0	0	0	0	0	0	0	0	0	0
31-Dez-15		0	0	0	0	0	0	0	0	0	0	0	0	0	0	0	0	0	0	0	0	0	0	0	0	0
30-Jun-16		0	0	0	0	0	0	0	0	0	0	0	0	0	0	0	0	0	0	0	0	0	0	0	0	0
31-Dez-16		0	0	0	0	0	0	0	0	0	0	0	0	0	0	0	0	0	0	0	0	0	0	0	0	0
30-Jun-17		0	0	0	0	0	0	0	0	0	0	0	0	0	0	0	0	0	0	0	0	0	0	0	0	0
31-Dez-17		0	0	0	0	0	0	0	0	0	0	0	0	0	0	0	0	0	0	0	0	0	0	0	0	0
30-Jun-18		0	0	0	0	0	0	0	0	0	0	0	0	0	0	0	0	0	0	0	0	0	0	0	0	0
31-Dez-18		0	0	0	0	0	0	0	0	0	0	0	0	0	0	0	0	0	0	0	0	0	0	0	0	0
30-Jun-19		0	0	0	0	0	0	0	0	0	0	0	0	0	0	0	0	0	0	0	0	0	0	0	0	0
31-Dez-19		0	0	0	0	0	0	0	0	0	0	0	0	0	0	0	0	0	0	0	0	0	0	0	0	0
30-Jun-20		0	0	0	0	0	0	0	0	0	0	0	0	0	0	0	0	0	0	0	0	0	0	0	0	0
Pagamento do valor residual		0	0	0	0	0	0	0	0	0	0	0	0	0	0	0	0	0	0	0	0	0	0	0	0	0
Saldo Final		0	0	0	0	0	0	0	0	0	0	0	0	0	0	0	0	0	0	0	0	0	0	0	0	0
Custos financeiros		0	0	0	0	0	0	0	0	0	0	0	0	0	0	0	0	0	0	0	0	0	0	0	0	0
Total da renda		0	0	0	0	0	0	0	0	0	0	0	0	0	0	0	0	0	0	0	0	0	0	0	0	0

Cálculo Auxiliar																										
31-Dez-08		0	0	0	0	0	0	0	0	0	0	0	0	0	0	0	0	0	0	0	0	0	0	0	0	0
30-Jun-09		0	0	0	0	0	0	0	0	0	0	0	0	0	0	0	0	0	0	0	0	0	0	0	0	0
31-Dez-09		0	0	0	0	0	0	0	0	0	0	0	0	0	0	0	0	0	0	0	0	0	0	0	0	0
30-Jun-10		0	0	0	0	0	0	0	0	0	0	0	0	0	0	0	0	0	0	0	0	0	0	0	0	0
31-Dez-10		0	0	0	0	0	0	0	0	0	0	0	0	0	0	0	0	0	0	0	0	0	0	0	0	0
30-Jun-11		0	0	0	0	0	0	0	0	0	0	0	0	0	0	0	0	0	0	0	0	0	0	0	0	0
31-Dez-11		0	0	0	0	0	0	0	0	0	0	0	0	0	0	0	0	0	0	0	0	0	0	0	0	0
30-Jun-12		0	0	0	0	0	0	0	0	0	0	0	0	0	0	0	0	0	0	0	0	0	0	0	0	0
31-Dez-12		0	0	0	0	0	0	0	0	0	0	0	0	0	0	0	0	0	0	0	0	0	0	0	0	0
30-Jun-13		0	0	0	0	0	0	0	0	0	0	0	0	0	0	0	0	0	0	0	0	0	0	0	0	0
31-Dez-13		0	0	0	0	0	0	0	0	0	0	0	0	0	0	0	0	0	0	0	0	0	0	0	0	0
30-Jun-14		0	0	0	0	0	0	0	0	0	0	0	0	0	0	0	0	0	0	0	0	0	0	0	0	0
31-Dez-14		0	0	0	0	0	0	0	0	0	0	0	0	0	0	0	0	0	0	0	0	0	0	0	0	0
30-Jun-15		0	0	0	0	0	0	0	0	0	0	0	0	0	0	0	0	0	0	0	0	0	0	0	0	0
31-Dez-15		0	0	0	0	0	0	0	0	0	0	0	0	0	0	0	0	0	0	0	0	0	0	0	0	0
30-Jun-16		0	0	0	0	0	0	0	0	0	0	0	0	0	0	0	0	0	0	0	0	0	0	0	0	0
31-Dez-16		0	0	0	0	0	0	0	0	0	0	0	0	0	0	0	0	0	0	0	0	0	0	0	0	0
30-Jun-17		0	0	0	0	0	0	0	0	0	0	0	0	0	0	0	0	0	0	0	0	0	0	0	0	0
31-Dez-17		0	0	0	0	0	0	0	0	0	0	0	0	0	0	0	0	0	0	0	0	0	0	0	0	0
30-Jun-18		0	0	0	0	0	0	0	0	0	0	0	0	0	0	0	0	0	0	0	0	0	0	0	0	0
31-Dez-18		0	0	0	0	0	0	0	0	0	0	0	0	0	0	0	0	0	0	0	0	0	0	0	0	0
30-Jun-19		0	0	0	0	0	0	0	0	0	0	0	0	0	0	0	0	0	0	0	0	0	0	0	0	0
31-Dez-19		0	0	0	0	0	0	0	0	0	0	0	0	0	0	0	0	0	0	0	0	0	0	0	0	0
30-Jun-20		0	0	0	0	0	0	0	0	0	0	0	0	0	0	0	0	0	0	0	0	0	0	0	0	0

Facilidade Conta Corrente

Necessidades / libertação de fundos		0	0	0	0	0	0	0	0	0	0	0	0	0	0	0	0	0	0	0	0	0	0	0	0	0
Período de financiamento (dias)		0 dias	183 dias	181 dias	184 dias	181 dias	184 dias	181 dias	184 dias	182 dias	184 dias	181 dias	184 dias	181 dias	184 dias	0 dias	0 dias	0 dias	0 dias	0 dias	0 dias	0 dias	0 dias	0 dias	0 dias	0 dias
Período de financiamento		0	1	2	3	4	5	6	7	8	9	10	11	12	0	0	0	0	0	0	0	0	0	0	0	0
Período de utilização		0	1	2	3	4	5	6	7	0	0	0	0	0	0	0	0	0	0	0	0	0	0	0	0	0
Período de carência		0	1	2	3	4	5	6	7	8	0	0	0	0	0	0	0	0	0	0	0	0	0	0	0	0
Período de reembolso		0	0	0	0	0	0	0	0	0	1	2	3	4	0	0	0	0	0	0	0	0	0	0	0	0
Saldo Inicial		0	0	0	0	0	0	0	0	0	0	0	0	0	0	0	0	0	0	0	0	0	0	0	0	0
Utilizações		0	0	0	0	0	0	0	0	0	0	0	0	0	0	0	0	0	0	0	0	0	0	0	0	0
Reembolsos		0	0	0	0	0	0	0	0	0	0	0	0	0	0	0	0	0	0	0	0	0	0	0	0	0
Saldo Final		0	0	0	0	0	0	0	0	0	0	0	0	0	0	0	0	0	0	0	0	0	0	0	0	0
Saldo não utilizado (até ao semestre anterior)		0	0	0	0	0	0	0	0	0	0	0	0	0	0	0	0	0	0	0	0	0	0	0	0	0
Taxa de juro		2,80%	2,83%	2,51%	2,39%	2,50%	2,58%	2,59%	2,65%	2,61%	2,64%	2,63%	2,68%	2,63%	2,71%	2,76%	2,82%	2,74%	2,79%	2,82%	2,90%	2,86%	2,91%	2,87%	2,93%	5,82%
Juros		0	0	0	0	0	0	0	0	0	0	0	0	0	0	0	0	0	0	0	0	0	0	0	0	0
Comissão de organização		0	0	0	0	0	0	0	0	0	0	0	0	0	0	0	0	0	0	0	0	0	0	0	0	0
Comissão de imobilização		0	0	0	0	0	0	0	0	0	0	0	0	0	0	0	0	0	0	0	0	0	0	0	0	0
Imposto de selo sobre os juros		0	0	0	0	0	0	0	0	0	0	0	0	0	0	0	0	0	0	0	0	0	0	0	0	0
Imposto de selo sobre as comissões		0	0	0	0	0	0	0	0	0	0	0	0	0	0	0	0	0	0	0	0	0	0	0	0	0
Imposto de selo sobre o saldo médio		0	0	0	0	0	0	0	0	0	0	0	0	0	0	0	0	0	0	0	0	0	0	0	0	0

Agrupamento HPP / TD - Hospital de Cascais (Fase de Negociação Final)

Projecções Económico Financeiras - EGEstabelecimento

Financiamento	31-Dez-07	30-Jun-08	31-Dez-08	30-Jun-09	31-Dez-09	30-Jun-10	31-Dez-10	30-Jun-11	31-Dez-11	30-Jun-12	31-Dez-12	30-Jun-13	31-Dez-13	30-Jun-14	31-Dez-14	30-Jun-15	31-Dez-15	30-Jun-16	31-Dez-16	30-Jun-17	31-Dez-17	30-Jun-18	31-Dez-18	30-Jun-19	31-Dez-19	30-Jun-20
		2012	2012	2013	2013	2014	2014	2015	2015	2016	2016	2017	2017	2018	2018	2019	2019	2020								
(valores em milhares de Euros)																										
Custos totais		0	0	0	0	0	0	0	0	0	0	0	0	0	0	0	0	0	0	0	0	0	0	0	0	0
Serviço da Dívida		0	0	0	0	0	0	0	0	0	0	0	0	0	0	0	0	0	0	0	0	0	0	0	0	0
Conta reserva do serviço da dívida																										
Durante o período de utilização		0	0	0	0	0	0	0	0	0	0	0	0	0	0	0	0	0	0	0	0	0	0	0	0	0
Durante período de carência		0	0	0	0	0	0	0	0	0	0	0	0	0	0	0	0	0	0	0	0	0	0	0	0	0
Após o período de carência		0	0	0	0	0	0	0	0	0	0	0	0	0	0	0	0	0	0	0	0	0	0	0	0	0
Saldo pretendido		0	0	0	0	0	0	0	0	0	0	0	0	0	0	0	0	0	0	0	0	0	0	0	0	0
Saldo Inicial		0	0	0	0	0	0	0	0	0	0	0	0	0	0	0	0	0	0	0	0	0	0	0	0	0
Aumentos		0	0	0	0	0	0	0	0	0	0	0	0	0	0	0	0	0	0	0	0	0	0	0	0	0
Reduções		0	0	0	0	0	0	0	0	0	0	0	0	0	0	0	0	0	0	0	0	0	0	0	0	0
Saldo Final		0	0	0	0	0	0	0	0	0	0	0	0	0	0	0	0	0	0	0	0	0	0	0	0	0
Conta de Reserva de Liquidez																										
Saldo inicial		0	0	0	0	0	0	0	0	0	0	0	0	0	0	0	0	0	0	0	0	0	0	0	0	0
Aumentos	0	0	0	0	0	0	0	0	0	0	0	0	0	0	0	0	0	0	0	0	0	0	0	0	0	0
Diminuições		0	0	0	0	0	0	0	0	0	0	0	0	0	0	0	0	0	0	0	0	0	0	0	0	0
Saldo final		0	0	0	0	0	0	0	0	0	0	0	0	0	0	0	0	0	0	0	0	0	0	0	0	0
Saldo final da Conta de Receitas	0	0	0	0	1.848	0	0	348	4.013	2.320	5.063	0	2.615	0	2.371	0	2.682	0	0	0	0	901	0	0	0	0
Standby accionista	0	0,00	0,00	0,00	0,00	0,00	0,00	0,00	0,00	0,00	0,00	0,00	0,00	0,00	0,00	0,00	0,00	0	0,00	0,00	0,00	0,00	0,00	0,00	0,00	0,00
Fluxos antes de distribuição a accionistas		0	0	0	1.848	-1.848	0	348	3.665	-1.693	2.743	-1.507	2.615	-1.513	2.371	-1.366	2.682	-2.537	5.588	560	5.404	1.398	2.775	2.345	0	0
Fluxos accionistas		0	0	0	0	0	0	0	0	0	0	-3.556	0	-1.102	0	-1.005	0	-145	-5.588	-560	-5.404	-1.398	-1.874	-3.246	0	0
Reembolso estruturado		0	0	0	0	0	0	0	0	1.265	1.265	1.435	1.435	1.095	1.095	1.915	1.915	3.520	3.520	3.520	3.520	3.520	3.520	3.520	3.520	0
RCSD excluindo saldo inicial da Conta de Receitas	1,30	n/a	n/a	n/a	n/a	n/a	n/a	n/a	n/a	1,30	1,30	1,30	1,30	1,30	1,30	1,30	1,30	1,84	n/a	n/a	n/a	n/a	n/a	n/a	n/a	n/a
RCSD incluindo saldo inicial da Conta de Receitas	1,84	n/a	n/a	n/a	n/a	n/a	n/a	n/a	n/a	2,45	2,45	2,67	2,67	2,21	2,21	1,84	1,84	2,58	n/a	n/a	n/a	n/a	n/a	n/a	n/a	n/a
Controlo		Ok	Ok	Ok	Ok	Ok	Ok	Ok	Ok	Ok	Ok	Ok	Ok	Ok	Ok	Ok	Ok	Ok	Ok	Ok	Ok	Ok	Ok	Ok	Ok	Ok
Reserva de Liquidez objectivo	0	0	0	0	0	0	0	0	0	0	0	0	0	0	0	0	0	0	0	0	0	0	0	0	0	0
BAFO																										
Garantia do Contrato de Gestão (art° 101 do CE)																										
Saldo inicial		0	0	2.050	2.091	2.091	2.133	2.133	2.175	2.175	0	0	0	0	0	0	0	0	0	0	0	0	0	0	0	0
Caução mínima		0	2.050	41	0	42	0	43	0	44	0	0	0	0	0	0	0	0	0	0	0	0	0	0	0	0
Levantamento da caução		0	0	0	0	0	0	0	0	-2.219	0	0	0	0	0	0	0	0	0	0	0	0	0	0	0	0
Saldo final		0	2.050	2.091	2.091	2.133	2.133	2.175	2.175	0	0	0	0	0	0	0	0	0	0	0	0	0	0	0	0	0
Comissão de garantia		0	-8	-8	-8	-8	-8	-8	-8	-8	0	0	0	0	0	0	0	0	0	0	0	0	0	0	0	0
Comissão de organização e tomada firme		0	-20	0	0	0	0	0	0	0	0	0	0	0	0	0	0	0	0	0	0	0	0	0	0	0
Imposto do selo sobre emissão de garantia		0	-10	0	0	0	0	0	0	0	0	0	0	0	0	0	0	0	0	0	0	0	0	0	0	0
Imposto do selo sobre comissão		0	-1	0	0	0	0	0	0	0	0	0	0	0	0	0	0	0	0	0	0	0	0	0	0	0
Rácio de cobertura do serviço da dívida																										
Facilidade M/L Prazo																										
Juros		0	111	210	210	261	347	386	396	389	362	326	294	251	229	203	153	96	0	0	0	0	0	0	0	0
Comissões		0	354	17	173	13	168	5	168	0	166	0	170	0	173	0	177	0	0	0	0	0	0	0	0	0
Imposto do selo		0	67	13	15	32	36	16	23	16	21	13	19	10	16	8	13	4	0	0	0	0	0	0	0	0
Reembolsos		0	0	0	0	0	0	0	0	1.265	1.265	1.435	1.435	1.095	1.095	1.915	1.915	3.520	0	0	0	0	0	0	0	0
Leasing Financeiro																										
Juros		0	0	0	0	0	0	0	0	0	0	0	0	0	0	0	0	0	0	0	0	0	0	0	0	0
Comissões																										
Imposto do selo																										
Reembolsos		0	0	0	0	0	0	0	0	0	0	0	0	0	0	0	0	0	0	0	0	0	0	0	0	0
Facilidade Conta Corrente																										
Juros		0	0	0	0	0	0	0	0	0	0	0	0	0	0	0	0	0	0	0	0	0	0	0	0	0
Comissões		0	0	0	0	0	0	0	0	0	0	0	0	0	0	0	0	0	0	0	0	0	0	0	0	0
Imposto do selo		0	0	0	0	0	0	0	0	0	0	0	0	0	0	0	0	0	0	0	0	0	0	0	0	0
CFDSD		0	-14.265	-1.007	2.247	-7.986	-4.272	755	4.251	-23	4.557	268	4.533	-157	3.884	760	4.940	1.083	5.588	560	5.404	1.398	2.775	2.345	0	0
CFDSD + Standby Accionista		0	-14.265	-1.007	2.247	-7.986	-4.272	755	4.251	-23	4.557	268	4.533	-157	3.884	760	4.940	1.083	5.588	560	5.404	1.398	2.775	2.345	0	0
Saldo inicial da Conta de Receitas		0	0	0	0	1.848	0	0	348	4.013	2.320	5.063	0	2.615	0	2.371	0	2.682	0	0	0	0	901	0	0	0
Saldo inicial da Conta de Reserva de Liquidez		0	0	0	0	0	0	0	0	0	0	0	0	0	0	0	0	0	0	0	0	0	0	0	0	0
Serviço da Dívida		0	532	240	398	306	551	407	586	1.670	1.814	1.774	1.918	1.356	1.513	2.126	2.258	3.620	0	0	0	0	0	0	0	0
CFDSD anualizado		0	0	1.239	1.239	-12.258	-12.258	5.006	5.006	4.534	4.534	4.800	4.800	3.727	3.727	5.699	5.699	6.671	6.671	5.964	5.964	4.172	4.172	2.345	2.345	0
CFDSD + Standby Accionista anualizado		0	0	1.239	1.239	-12.258	-12.258	5.006	5.006	4.534	4.534	4.800	4.800	3.727	3.727	5.699	5.699	6.671	6.671	5.964	5.964	4.172	4.172	2.345	2.345	0
Saldo inicial da Conta de Receitas (início do ano)		0	0	0	0	1.848	1.848	0	0	4.013	4.013	5.063	5.063	2.615	2.615	2.371	2.371	2.682	2.682	0	0	0	0	901	901	0
Serviço da Dívida anualizado		532	532	639	639	858	858	993	993	3.484	3.484	3.692	3.692	2.870	2.870	4.384	4.384	3.620	3.620	0	0	0	0	0	0	0
Cálculo de rácios	Não	Não	Não	Não	Não	Não	Não	Não	Não	Sim	Sim	Sim	Sim	Sim	Sim	Sim	Sim	Sim	Não	Não	Não	Não	Não	Não	Não	Não
RCSD excluindo saldo inicial da Conta de Receitas	n/a	n/a	n/a	n/a	n/a	n/a	n/a	n/a	n/a	1,30 x	1,30 x	1,30 x	1,30 x	1,30 x	1,30 x	1,30 x	1,30 x	1,84 x	n/a	n/a	n/a	n/a	n/a	n/a	n/a	n/a
RCSD incluindo saldo inicial da Conta de Receitas e Standby Accionista	n/a	n/a	n/a	n/a	n/a	n/a	n/a	n/a	n/a	2,45 x	2,45 x	2,67 x	2,67 x	2,21 x	2,21 x	1,84 x	1,84 x	2,58 x	n/a	n/a	n/a	n/a	n/a	n/a	n/a	n/a
RCSD mínimos	Check Check	Check Check	Check Check	Check Check	Check Check	Check Check	Check Check	Check Check	Check Check	30-Jun-12 Check	31-Dez-12 Check	30-Jun-13 Check	31-Dez-13 Check	30-Jun-14 Check	31-Dez-14 Check	30-Jun-15 30-Jun-15	31-Dez-15 31-Dez-15	Check Check	Check Check	Check Check	Check Check	Check Check	Check Check	Check Check	Check Check	Check Check
Rácio de cobertura da vida do financiamento		30-Set-08	31-Mar-09	30-Set-09	31-Mar-10	30-Set-10	31-Mar-11	30-Set-11	31-Mar-12	30-Set-12	31-Mar-13	30-Set-13	31-Mar-14	30-Set-14	31-Mar-15	30-Set-15	31-Mar-16	30-Set-16	31-Mar-17	30-Set-17	31-Mar-18	30-Set-18	31-Mar-19	30-Set-19	31-Mar-20			
Dívida Total																										
Facilidade M/L Prazo	0	0	8.094	8.776	8.776	12.301	14.940	14.940	14.940	13.675	12.410	10.975	9.540	8.445	7.350	5.435	3.520	0	0	0	0	0	0	0	0	0
Leasing Financeiro	0	0	0	0	0	0	0	0	0	0	0	0	0	0	0	0	0	0	0	0	0	0	0	0	0	0
Facilidade Conta Corrente	0	0	0	0	0	0	0	0	0	0	0	0	0	0	0	0	0	0	0	0	0	0	0	0	0	0
Total	0	0	8.094	8.776	8.776	12.301	14.940	14.940	14.940	13.675	12.410	10.975	9.540	8.445	7.350	5.435	3.520	0	0	0	0	0	0	0	0	0
Proporção da Dívida Total																										
Facilidade M/L Prazo	0,00%	0,00%	100,00%	100,00%	100,00%	100,00%	100,00%	100,00%	100,00%	100,00%	100,00%	100,00%	100,00%	100,00%	100,00%	100,00%	100,00%	0,00%	0,00%	0,00%	0,00%	0,00%	0,00%	0,00%	0,00%	0,00%
Leasing Financeiro	0,00%	0,00%	0,00%	0,00%	0,00%	0,00%	0,00%	0,00%	0,00%	0,00%	0,00%	0,00%	0,00%	0,00%	0,00%	0,00%	0,00%	0,00%	0,00%	0,00%	0,00%	0,00%	0,00%	0,00%	0,00%	0,00%
Facilidade Conta Corrente	0,00%	0,00%	0,00%	0,00%	0,00%	0,00%	0,00%	0,00%	0,00%	0,00%	0,00%	0,00%	0,00%	0,00%	0,00%	0,00%	0,00%	0,00%	0,00%	0,00%	0,00%	0,00%	0,00%	0,00%	0,00%	0,00%
Total	0,00%	0,00%	100,00%	100,00%	100,00%	100,00%	100,00%	100,00%	100,00%	100,00%	100,00%	100,00%	100,00%	100,00%	100,00%	100,00%	100,00%	0,00%	0,00%	0,00%	0,00%	0,00%	0,00%	0,00%	0,00%	0,00%
Custo médio ponderado da dívida																										
Facilidade M/L Prazo		5,88%	5,27%	4,93%	5,24%	5,32%	5,42%	5,47%	5,45%	5,47%	5,51%	5,53%	5,52%	5,60%	5,78%	5,82%	5,73%	5,78%	5,92%	5,99%	5,99%	6,01%	6,02%	6,04%	6,05%
Leasing Financeiro		6,14%	5,53%	5,19%	5,50%	5,58%	5,68%	5,73%	5,71%	5,73%	5,77%	5,79%	5,78%	5,86%	6,04%	6,08%	5,99%	6,04%	6,18%	6,25%	6,25%	6,27%	6,28%	6,30%	6,31%
Facilidade Conta Corrente		5,88%	5,27%	4,93%	5,24%	5,32%	5,42%	5,47%	5,45%	5,47%	5,51%	5,53%	5,52%	5,60%	5,78%	5,82%	5,73%	5,78%	5,92%	5,99%	5,99%	6,01%	6,02%	6,04%	6,05%
Total		0,00%	5,27%	4,93%	5,24%	5,32%	5,42%	5,47%	5,45%	5,47%	5,51%	5,53%	5,52%	5,60%	5,78%	5,82%	5,73%	0,00%	0,00%	0,00%	0,00%	0,00%	0,00%	0,00%	0,00%	0,00%
CFDSD		0	0	0	0	0	0	0	-23	4.557	268	4.533	-157	3.884	760	4.940	1.083	0	0	0	0	0	0	0	0	0
Custo Médio Ponderado da Dívida		0,00%	5,27%	4,93%	5,24%	5,32%	5,42%	5,47%	5,45%	5,47%	5,51%	5,53%	5,52%	5,60%	5,78%	5,82%	5,73%	0,00%	0,00%	0,00%	0,00%	0,00%	0,00%	0,00%	0,00%	0,00%
Valor Actual do Cash-Flow	0	0	0	0	0	0	0	0	17.740	18.236	14.038	14.143	9.873	10.299	6.586	5.992	1.083	0	0	0	0	0	0	0	0	0
Saldo inicial da Conta de Receitas	0	0	0	0	1.848	0	0	348	4.013	2.320	5.063	0	2.615	0	2.371	0	2.682	0	0	0	0	901	0	0	0	0
Saldo inicial da Conta de Reserva do Serviço da Dívida + Saldo inicial da Conta de Renovação de E	0	0	0	0	0	0	0	0	0	0	0	0	0	0	0	0	0	0	0	0	0	0	0	0	0	0
Dívida a Pagar (ano anterior)	0	0	8.094	8.776	8.776	12.301	14.940	14.940	14.940	13.675	12.410	10.975	9.540	8.445	7.350	5.435	3.520	0	0	0	0	0	0	0	0	0
Cálculo de rácios	Não	Não	Não	Não	Não	Não	Não	Não	Sim	Sim	Sim	Sim	Sim	Sim	Sim	Sim	Sim	Não	Não	Não	Não	Não	Não	Não	Não	Não
Rácio de Cobertura da Vida do Financiamento	n/a	n/a	n/a	n/a	n/a	n/a	n/a	n/a	1,46 x	1,50 x	1,54 x	1,29 x	1,31 x	1,22 x	1,22 x	1,10 x	1,07 x	n/a	n/a	n/a	n/a	n/a	n/a	n/a	n/a	n/a
RCVE Mínimo	Check	Check	Check	Check	Check	Check	Check	Check	Check	Check	Check	Check	Check	Check	Check	Check	30-Jun-16	Check	Check	Check	Check	Check	Check	Check	Check	Check
Rácio de cobertura da vida do Projecto																										
Custo médio ponderado da dívida	0,00%	0,00%	5,27%	4,93%	5,24%	5,32%	5,42%	5,47%	5,45%	5,47%	5,51%	5,53%	5,52%	5,60%	5,78%	5,82%	5,73%	0,00%	0,00%	0,00%	0,00%	0,00%	0,00%	0,00%	0,00%	0,00%
Saldo inicial da Conta de Receitas	0	0	0	0	1.848	0	0	348	4.013	2.320	5.063	0	2.615	0	2.371	0	2.682	0	0	0	0	901	0	0	0	0
CFDSD	0	-14.265	-1.007	2.247	-7.986	-4.272	755	4.251	-23	4.557	268	4.533	-157	3.884	760	4.940	1.083	5.588	560	5.404	1.398	2.775	2.345	0	0	0
Saldo inicial da Conta de Reserva do Serviço da Dívida	0	0	0	0	0	0	0	0	0	0	0	0	0	0	0	0	0	0	0	0	0	0	0	0	0	0
Valor Actual do Cash-Flow até ao final do projecto	0	0	0	0	0	0	0	0	31.204	31.204	28.198	28.198	24.808	24.808	22.248	22.248	17.665	0	0	0	0	0	0	0	0	0
Dívida a Pagar (ano anterior)	0	0	8.094	8.776	8.776	12.301	14.940	14.940	14.940	13.675	12.410	10.975	9.540	8.445	7.350	5.435	3.520	0	0	0	0	0	0	0	0	0
Cálculo de rácios	Não	Não	Não	Não	Não	Não	Não	Não	Sim	Sim	Sim	Sim	Sim	Sim	Sim	Sim	Sim	Não	Não	Não	Não	Não	Não	Não	Não	Não
Rácio de Cobertura da Vida do Projecto (até ao final do projecto)	n/a	n/a	n/a	n/a	n/a	n/a	n/a	n/a	2,36 x	2,36 x	2,68 x	2,68 x	2,87 x	2,87 x	3,35 x	3,35 x	5,78 x	n/a	n/a	n/a	n/a	n/a	n/a	n/a	n/a	n/a
Conta Reserva Renovação de Equipamento e Sistemas Médicos																										
Equipamentos médicos		0	0	0	7.278	0	22	0	23	0	23	0	23	0	179	0	24	0	25	0	0	0	0	0	0	0
Investimento aplicável	Sim								23	0	23	0	23	0	179	0	24	0	25	0	0	0	0	0	0	0
Investimento do Ano seguinte		0	0	0	0	0	0	6	0	6	0	6	0	45	0	6	0	6	0	0	0	0	0	0	0	0

Agrupamento HPP / TD - Hospital de Cascais (Fase de Negociação Final)

Projecções Económico Financeiras - EGEstabelecimento

Financiamento	31-Dez-07	30-Jun-08	31-Dez-08	30-Jun-09	31-Dez-09	30-Jun-10	31-Dez-10	30-Jun-11	31-Dez-11	30-Jun-12	31-Dez-12	30-Jun-13	31-Dez-13	30-Jun-14	31-Dez-14	30-Jun-15	31-Dez-15	30-Jun-16	31-Dez-16	30-Jun-17	31-Dez-17	30-Jun-18	31-Dez-18	30-Jun-19	31-Dez-19	30-Jun-20
(valores em milhares de Euros)										2012	2012	2013	2013	2014	2014	2015	2015	2016	2016	2017	2017	2018	2018	2019	2019	2020
Investimento do 2º ano			0	0	0	0	6	0	6	0	6	0	45	0	6	0	6	0	0	0	0	0	0	0	0	0
Investimento do 3º ano			0	0	6	0	6	0	6	0	45	0	6	0	6	0	0	0	0	0	0	0	0	0	0	0
Investimento do 4º ano			6	0	6	0	6	0	45	0	6	0	6	0	0	0	0	0	0	0	0	0	0	0	0	0
Aumentos			6	0	11	0	17	0	62	0	62	0	63	0	57	0	12	0	6	0	0	0	0	0	0	0
Saldo Inicial			0	6	6	17	17	34	34	96	74	136	113	176	153	210	31	43	19	25	0	0	0	0	0	0
Aumentos			6	0	11	0	17	0	62	0	62	0	63	0	57	0	12	0	6	0	0	0	0	0	0	0
Reduções										-23	0	-23	0	-23	0	-179	0	-24	0	-25	0	0	0	0	0	0
Saldo Final			6	6	17	17	34	34	96	74	136	113	176	153	210	31	43	19	25	0	0	0	0	0	0	0

Agrupamento HPP / TD - Hospital de Cascais (Fase de Negociação Final)
Projecções Económico Financeiras - EGEstabelecimento

Fundo de maneio	30-Jun-08	31-Dez-08	30-Jun-09	31-Dez-09	30-Jun-10	31-Dez-10	30-Jun-11	31-Dez-11	30-Jun-12	31-Dez-12	30-Jun-13	31-Dez-13	30-Jun-14	31-Dez-14	30-Jun-15	31-Dez-15	30-Jun-16	31-Dez-16	30-Jun-17	31-Dez-17	30-Jun-18	31-Dez-18	30-Jun-19	31-Dez-19	30-Jun-20
(valores em milhares de Euros)																									
Existências (Semestral)																									
Produtos Farmacêuticos																									
Existências Iniciais	0	0	295	302	302	322	327	344	344	358	358	376	376	396	396	411	411	427	427	438	438	0	0		
Compras	0	2.108	1.830	1.854	1.962	2.010	2.090	2.107	2.186	2.195	2.290	2.309	2.411	2.431	2.492	2.518	2.609	2.620	2.650	2.683	2.254	0	0		
Consumo	0	-1.812	-1.823	-1.854	-1.942	-2.005	-2.073	-2.107	-2.171	-2.195	-2.271	-2.309	-2.391	-2.431	-2.477	-2.518	-2.592	-2.620	-2.640	-2.683	-2.692	0	0		
Existências Finais	0	295	302	302	322	327	344	344	358	358	376	376	396	396	411	411	427	427	438	438	0	0	0		
Material de Consumo Clínico																									
Existências Iniciais	0	0	222	227	227	224	224	234	234	244	244	256	256	268	268	277	277	288	288	295	295	0	0		
Compras	0	1.584	1.375	1.393	1.351	1.371	1.424	1.437	1.487	1.494	1.555	1.568	1.627	1.642	1.681	1.699	1.756	1.765	1.785	1.808	1.519	0	0		
Consumo	0	-1.362	-1.370	-1.393	-1.354	-1.371	-1.413	-1.437	-1.477	-1.494	-1.542	-1.568	-1.615	-1.642	-1.672	-1.699	-1.745	-1.765	-1.778	-1.808	-1.813	0	0		
Existências Finais	0	222	227	227	224	224	234	234	244	244	256	256	268	268	277	277	288	288	295	295	0	0	0		
Produtos Alimentares																									
Existências Iniciais	0	0	0	0	0	0	0	0	0	0	0	0	0	0	0	0	0	0	0	0	0	0	0		
Compras	0	0	0	0	0	0	0	0	0	0	0	0	0	0	0	0	0	0	0	0	0	0	0		
Consumo	0	0	0	0	0	0	0	0	0	0	0	0	0	0	0	0	0	0	0	0	0	0	0		
Existências Finais	0	0	0	0	0	0	0	0	0	0	0	0	0	0	0	0	0	0	0	0	0	0	0		
Material de Consumo Hoteleiro																									
Existências Iniciais	0	0	24	25	25	17	15	16	16	16	16	17	17	18	18	18	18	19	19	19	19	0	0		
Compras	0	174	151	153	95	92	97	98	100	101	104	105	108	109	111	112	116	116	118	119	100	0	0		
Consumo	0	-149	-150	-153	-103	-94	-96	-98	-99	-101	-103	-105	-107	-109	-111	-112	-115	-116	-117	-119	-119	0	0		
Existências Finais	0	24	25	25	17	15	16	16	16	16	17	17	18	18	18	18	19	19	19	19	0	0	0		
Material de Consumo Administrativo																									
Existências Iniciais	0	0	10	10	10	6	5	5	5	5	5	6	6	6	6	6	6	6	6	7	7	0	0		
Compras	0	72	62	63	32	30	32	32	33	34	35	35	36	37	38	38	39	39	40	40	34	0	0		
Consumo	0	-62	-62	-63	-36	-31	-32	-32	-33	-34	-35	-35	-36	-37	-37	-38	-39	-39	-40	-40	-41	0	0		
Existências Finais	0	10	10	10	6	5	5	5	5	5	6	6	6	6	6	6	6	6	7	7	0	0	0		
Material de Manutenção e Conservação																									
Existências Iniciais	0	0	3	3	3	0	0	0	0	0	0	0	0	0	0	0	0	0	0	0	0	0	0		
Compras	0	20	18	18	1	0	0	0	0	0	0	0	0	0	0	0	0	0	0	0	0	0	0		
Consumo	0	-18	-18	-18	-3	0	0	0	0	0	0	0	0	0	0	0	0	0	0	0	0	0	0		
Existências Finais	0	3	3	3	0	0	0	0	0	0	0	0	0	0	0	0	0	0	0	0	0	0	0		
Outro Material																									
Existências Iniciais	0	0	0	0	0	0	0	0	0	0	0	0	0	0	0	0	0	0	0	0	0	0	0		
Compras	0	0	0	0	0	0	0	0	0	0	0	0	0	0	0	0	0	0	0	0	0	0	0		
Consumo	0	0	0	0	0	0	0	0	0	0	0	0	0	0	0	0	0	0	0	0	0	0	0		
Existências Finais	0	0	0	0	0	0	0	0	0	0	0	0	0	0	0	0	0	0	0	0	0	0	0		
...																									
Existências Iniciais	0	0	0	0	0	0	0	0	0	0	0	0	0	0	0	0	0	0	0	0	0	0	0		
Compras	0	0	0	0	0	0	0	0	0	0	0	0	0	0	0	0	0	0	0	0	0	0	0		
Consumo	0	0	0	0	0	0	0	0	0	0	0	0	0	0	0	0	0	0	0	0	0	0	0		
Existências Finais	0	0	0	0	0	0	0	0	0	0	0	0	0	0	0	0	0	0	0	0	0	0	0		
Total Existências																									
Existências Iniciais	**0**	**0**	**555**	**567**	**567**	**570**	**571**	**599**	**599**	**623**	**623**	**655**	**655**	**688**	**688**	**712**	**712**	**740**	**740**	**758**	**758**	**0**	**0**		
Compras	**0**	**3.957**	**3.436**	**3.480**	**3.439**	**3.503**	**3.642**	**3.674**	**3.806**	**3.823**	**3.983**	**4.017**	**4.182**	**4.218**	**4.321**	**4.368**	**4.519**	**4.541**	**4.592**	**4.650**	**3.907**	**0**	**0**		
Consumo	**0**	**-3.403**	**-3.424**	**-3.480**	**-3.437**	**-3.501**	**-3.614**	**-3.674**	**-3.781**	**-3.823**	**-3.951**	**-4.017**	**-4.149**	**-4.218**	**-4.297**	**-4.368**	**-4.491**	**-4.541**	**-4.575**	**-4.650**	**-4.665**	**0**	**0**		
Existências Finais	**0**	**555**	**567**	**567**	**570**	**571**	**599**	**599**	**623**	**623**	**655**	**655**	**688**	**688**	**712**	**712**	**740**	**740**	**758**	**758**	**0**	**0**	**0**		
Facturas Recebidas de Investimento s/ expropriações																									
Facturas Recebidas de Investimento s/ expropriações	0	16.546	637	0	16.572	0	223	0	471	0	234	0	2.273	0	1.040	0	512	0	257	0	0	0	0		
Pagamentos de Terrenos	0	0	0	0	0	0	0	0	0	0	0	0	0	0	0	0	0	0	0	0	0	0	0		
Pagamentos de Projecto	0	0	0	0	0	0	0	0	0	0	0	0	0	0	0	0	0	0	0	0	0	0	0		
Pagamentos de Obra	0	0	0	0	0	0	0	0	0	0	0	0	0	0	0	0	0	0	0	0	0	0	0		
Pagamentos de Equipamentos gerais	0	0	0	0	1.856	0	0	0	0	0	1	0	47	0	41	0	1	0	3	0	0	0	0		
Pagamentos de Equipamentos Informáticos	0	802	80	0	1.456	0	0	0	123	0	0	0	976	0	283	0	133	0	0	0	0	0	0		
Pagamentos de Equipamentos médicos	0	0	0	0	3.659	0	11	0	11	0	12	0	12	0	90	0	12	0	13	0	0	0	0		
Pagamentos de Conservação e manutenção corrente	0	0	0	0	0	0	0	0	0	0	0	0	0	0	0	0	0	0	0	0	0	0	0		
Pagamentos de Grandes reparações	0	0	0	0	0	0	0	0	0	0	0	0	0	0	0	0	0	0	0	0	0	0	0		
Pagamentos de Outros	0	14.392	336	0	1.459	0	201	0	205	0	209	0	213	0	218	0	222	0	226	0	0	0	0		
Saldo final	0	1.351	221	0	8.142	0	11	0	131	0	12	0	1.024	0	409	0	143	0	15	0	0	0	0		
Pagamento total	0	15.194	1.768	221	8.430	8.142	212	11	339	131	222	12	1.249	1.024	631	409	368	143	242	15	0	0	0		
Expropriações																									
Facturas recebidas de expropriações	0	0	0	0	0	0	0	0	0	0	0	0	0	0	0	0	0	0	0	0	0	0	0		
Pagamento do periodo	0	0	0	0	0	0	0	0	0	0	0	0	0	0	0	0	0	0	0	0	0	0	0		
Saldo final	0	0	0	0	0	0	0	0	0	0	0	0	0	0	0	0	0	0	0	0	0	0	0		
Pagamento total	0	0	0	0	0	0	0	0	0	0	0	0	0	0	0	0	0	0	0	0	0	0	0		
Fornecimentos e Serviços Externos																									
Facturas recebidas de Fornecimentos e serviços externos		3.353	3.217	3.270	3.794	4.023	4.137	4.205	4.164	4.210	4.281	4.352	4.517	4.592	4.571	4.646	4.684	4.736	4.796	4.876	4.900	0	0		
Pagamento do periodo		2.807	2.683	2.737	3.166	3.367	3.451	3.520	3.478	3.524	3.572	3.643	3.768	3.843	3.813	3.889	3.912	3.964	4.001	4.081	4.088	0	0		
Saldo final		547	533	533	629	656	686	686	686	686	710	710	749	749	758	758	772	772	795	795	812	0	0		
Pagamento total		2.807	3.230	3.270	3.699	3.996	4.107	4.205	4.164	4.210	4.258	4.352	4.478	4.592	4.562	4.646	4.670	4.736	4.773	4.876	4.883	812	0		
Pessoal																									
Facturas recebidas de Pessoal		12.290	12.464	12.671	10.512	10.203	10.543	10.717	11.012	11.133	11.452	11.641	11.921	12.118	12.388	12.593	13.049	13.192	13.379	13.601	13.756	0	0		
Pagamento do periodo		12.290	12.464	12.671	10.512	10.203	10.543	10.717	11.012	11.133	11.452	11.641	11.921	12.118	12.388	12.593	13.049	13.192	13.379	13.601	13.756	0	0		
Saldo final		0	0	0	0	0	0	0	0	0	0	0	0	0	0	0	0	0	0	0	0	0	0		
Pagamento total		12.290	12.464	12.671	10.512	10.203	10.543	10.717	11.012	11.133	11.452	11.641	11.921	12.118	12.388	12.593	13.049	13.192	13.379	13.601	13.756	0	0		
Outros custos operacionais																									
Facturas recebidas de outros custos operacionais	0	0	0	3	0	0	1	1	0	0	0	0	0	0	0	0	0	0	0	0	0	0	0		
Pagamento do periodo	0	0	0	2	0	0	1	1	0	0	0	0	0	0	0	0	0	0	0	0	0	0	0		
Saldo final	0	0	0	0	0	0	0	0	0	0	0	0	0	0	0	0	0	0	0	0	0	0	0		
Pagamento total	0	0	0	2	1	0	1	1	0	0	0	0	0	0	0	0	0	0	0	0	0	0	0		
Compras de Mercadorias																									
Produtos Farmacêuticos		1.125	1.830	1.854	1.962	2.010	2.090	2.107	2.186	2.195	2.290	2.309	2.411	2.431	2.492	2.518	2.609	2.620	2.650	2.683	2.254	0	0		
Material de Consumo Clínico		1.378	1.375	1.393	1.351	1.371	1.424	1.437	1.487	1.494	1.555	1.568	1.627	1.642	1.681	1.699	1.756	1.765	1.785	1.808	1.519	0	0		
Produtos Alimentares		0	0	0	0	0	0	0	0	0	0	0	0	0	0	0	0	0	0	0	0	0	0		
Material de Consumo Hoteleiro		139	151	153	95	92	97	98	100	101	104	105	108	109	111	112	116	116	118	119	100	0	0		
Material de Consumo Administrativo		14	62	63	32	30	32	32	33	34	35	35	36	37	38	38	39	39	40	40	34	0	0		
Material de Manutenção e Conservação		20	18	18	1	0	0	0	0	0	0	0	0	0	0	0	0	0	0	0	0	0	0		
Outro Material		0	0	0	0	0	0	0	0	0	0	0	0	0	0	0	0	0	0	0	0	0	0		
Ensino Médico Pré-Graduado		0	0	0	0	0	0	0	0	0	0	0	0	0	0	0	0	0	0	0	0	0	0		
Compra de existências no Contrato de Gestão	0	1.283	0	0	0	0	0	0	0	0	0	0	0	0	0	0	0	0	0	0	0	0	0		
Total	**0**	**3.958**	**3.436**	**3.480**	**3.439**	**3.503**	**3.642**	**3.674**	**3.806**	**3.823**	**3.983**	**4.017**	**4.182**	**4.218**	**4.321**	**4.368**	**4.519**	**4.541**	**4.592**	**4.650**	**3.907**	**0**	**0**		
Mercadorias																									
Facturas recebidas de Mercadorias	0	3.958	3.436	3.480	3.439	3.503	3.642	3.674	3.806	3.823	3.983	4.017	4.182	4.218	4.321	4.368	4.519	4.541	4.592	4.650	3.907	0	0		
Pagamentos de Produtos Farmacêuticos		758	1.224	1.249	1.311	1.354	1.397	1.420	1.465	1.479	1.531	1.556	1.612	1.638	1.666	1.697	1.749	1.766	1.772	1.808	1.507	0	0		
Pagamentos de Material de Consumo Clínico		928	919	939	903	924	952	968	997	1.007	1.039	1.057	1.088	1.106	1.124	1.145	1.177	1.189	1.193	1.218	1.015	0	0		
Pagamentos de Produtos Alimentares		0	0	0	0	0	0	0	0	0	0	0	0	0	0	0	0	0	0	0	0	0	0		
Pagamentos de Material de Consumo Hoteleiro		94	101	103	63	62	65	66	67	68	69	70	72	73	74	76	78	78	79	80	67	0	0		
Pagamentos de Material de Consumo Administrativo		9	42	43	21	20	22	22	22	23	23	24	24	25	25	26	26	27	27	27	23	0	0		
Pagamentos de Material de Manutenção e Conservação		14	12	12	0	0	0	0	0	0	0	0	0	0	0	0	0	0	0	0	0	0	0		
Pagamentos de Outro Material		0	0	0	0	0	0	0	0	0	0	0	0	0	0	0	0	0	0	0	0	0	0		
Pagamentos de Ensino Médico Pré-Graduado		0	0	0	0	0	0	0	0	0	0	0	0	0	0	0	0	0	0	0	0	0	0		
Pagamento de existências no Contrato de Gestão	0	1.283	0	0	0	0	0	0	0	0	0	0	0	0	0	0	0	0	0	0	0	0	0		
Saldo final	0	872	1.139	1.135	1.140	1.142	1.207	1.198	1.247	1.320	1.310	1.386	1.375	1.432	1.424	1.490	1.481	1.522	1.516	1.295	0	0			

Agrupamento HPP / TD - Hospital de Cascais (Fase de Negociação Final)

Projecções Económico Financeiras - EGEstabelecimento

Fundo de maneio		30-Jun-08	31-Dez-08	30-Jun-09	31-Dez-09	30-Jun-10	31-Dez-10	30-Jun-11	31-Dez-11	30-Jun-12	31-Dez-12	30-Jun-13	31-Dez-13	30-Jun-14	31-Dez-14	30-Jun-15	31-Dez-15	30-Jun-16	31-Dez-16	30-Jun-17	31-Dez-17	30-Jun-18	31-Dez-18	30-Jun-19	31-Dez-19	30-Jun-20
(valores em milhares de Euros)																										
Pagamento total		0	3.086	3.170	3.485	3.434	3.501	3.577	3.684	3.749	3.831	3.909	4.027	4.106	4.229	4.264	4.376	4.454	4.550	4.551	4.656	4.128	1.295	0		
Terceiros Pagadores																										
Remuneração			2.856	2.874	2.916	2.508	2.457	2.534	2.573	2.646	2.672	2.766	2.808	2.915	2.959	3.029	3.075	3.188	3.221	3.249	3.299	3.314	0	0		
Recebimento do período			2.157	2.159	2.203	1.884	1.856	1.904	1.943	1.991	2.019	2.078	2.121	2.190	2.235	2.276	2.323	2.400	2.433	2.441	2.492	2.490	0	0		
Saldo final			698	714	713	623	601	630	629	654	654	688	687	725	724	753	752	788	788	808	807	824	0	0		
Recebimento total			2.157	2.858	2.917	2.597	2.479	2.505	2.573	2.621	2.673	2.732	2.809	2.877	2.960	3.000	3.076	3.152	3.221	3.229	3.300	3.297	824	0		
Taxas Moderadoras																										
Remuneração			0	0	0	0	0	0	0	0	0	0	0	0	0	0	0	0	0	0	0	0	0	0		
Recebimento do período			0	0	0	0	0	0	0	0	0	0	0	0	0	0	0	0	0	0	0	0	0	0		
Saldo final			0	0	0	0	0	0	0	0	0	0	0	0	0	0	0	0	0	0	0	0	0	0		
Recebimento total			0	0	0	0	0	0	0	0	0	0	0	0	0	0	0	0	0	0	0	0	0	0		
Receitas Comerciais de Terceiros																										
Remuneração			0	0	0	31	14	16	15	15	15	15	15	15	16	16	16	16	16	16	17	8	0	0		
Recebimento do período			0	0	0	26	12	13	12	12	12	12	13	13	13	13	13	13	14	14	14	7	0	0		
Saldo final			0	0	0	5	2	3	2	2	2	2	2	3	3	3	3	3	3	3	3	1	0	0		
Recebimento total			0	0	0	26	17	15	15	15	15	15	15	15	16	16	16	16	16	16	16	10	1	0		
...																										
Remuneração			0	0	0	0	0	0	0	0	0	0	0	0	0	0	0	0	0	0	0	0	0	0		
Recebimento do período			0	0	0	0	0	0	0	0	0	0	0	0	0	0	0	0	0	0	0	0	0	0		
Saldo final			0	0	0	0	0	0	0	0	0	0	0	0	0	0	0	0	0	0	0	0	0	0		
Recebimento total			0	0	0	0	0	0	0	0	0	0	0	0	0	0	0	0	0	0	0	0	0	0		
Outros Proveitos Operacionais																										
Remuneração			0	0	0	0	0	0	0	0	0	0	0	0	0	0	0	0	0	0	0	0	0	0		
Recebimento do período			0	0	0	0	0	0	0	0	0	0	0	0	0	0	0	0	0	0	0	0	0	0		
Saldo final			0	0	0	0	0	0	0	0	0	0	0	0	0	0	0	0	0	0	0	0	0	0		
Recebimento total			0	0	0	0	0	0	0	0	0	0	0	0	0	0	0	0	0	0	0	0	0	0		
Compensação por atraso no pagamento das receitas																										
Remuneração			0	0	0	0	0	0	0	0	0	0	0	0	0	0	0	0	0	0	0	0	0	0	0	0
Recebimento do período			0	0	0	0	0	0	0	0	0	0	0	0	0	0	0	0	0	0	0	0	0	0	0	0
Saldo final			0	0	0	0	0	0	0	0	0	0	0	0	0	0	0	0	0	0	0	0	0	0	0	0
Recebimento total			0	0	0	0	0	0	0	0	0	0	0	0	0	0	0	0	0	0	0	0	0	0	0	0
SNS																										
Remuneração			18.889	18.992	19.282	17.580	17.469	18.019	18.292	18.811	19.000	19.666	19.965	20.724	21.040	21.537	21.866	22.669	22.899	23.101	23.455	23.563	0	0	0	0
Recebimento do período			17.000	17.093	19.243	15.822	19.549	16.217	19.968	16.930	20.731	17.700	21.750	18.652	22.899	19.383	23.856	20.402	24.950	20.791	25.666	21.207	4.656	2.356	0	0
Saldo final			1.889	3.788	3.827	5.585	3.505	5.307	3.631	5.512	3.781	5.748	3.963	6.036	4.176	6.330	4.340	6.607	4.557	6.867	4.656	7.012	2.356	0	0	0
Recebimento total			17.000	17.093	19.243	15.822	19.549	16.217	19.968	16.930	20.731	17.700	21.750	18.652	22.899	19.383	23.856	20.402	24.950	20.791	25.666	21.207	4.656	2.356	0	0
SNS - Caso Base																										
Remuneração			18.889	18.992	19.282	17.580	17.469	18.019	18.292	18.811	19.000	19.666	19.965	20.724	21.040	21.537	21.866	22.669	22.899	23.101	23.455	23.563	0	0	0	0
Recebimento do período			17.000	17.093	19.243	15.822	19.549	16.217	19.968	16.930	20.731	17.700	21.750	18.652	22.899	19.383	23.856	20.402	24.950	20.791	25.666	21.207	4.656	2.356	0	0
Saldo final			1.889	3.788	3.827	5.585	3.505	5.307	3.631	5.512	3.781	5.748	3.963	6.036	4.176	6.330	4.340	6.607	4.557	6.867	4.656	7.012	2.356	0	0	0
Recebimento total			17.000	17.093	19.243	15.822	19.549	16.217	19.968	16.930	20.731	17.700	21.750	18.652	22.899	19.383	23.856	20.402	24.950	20.791	25.666	21.207	4.656	2.356	0	0
Atraso na obtenção do Visto do Tribunal de Contas			0	0	0	0	0	0	0	0	0	0	0	0	0	0	0	0	0	0	0	0	0	0	0	0
Recebimento do período			17.000	17.093	19.243	15.822	19.549	16.217	19.968	16.930	20.731	17.700	21.750	18.652	22.899	19.383	23.856	20.402	24.950	20.791	25.666	21.207	4.656	2.356	0	0
Saldo Final			1.889	3.788	3.827	5.585	3.505	5.307	3.631	5.512	3.781	5.748	3.963	6.036	4.176	6.330	4.340	6.607	4.557	6.867	4.656	7.012	2.356	0	0	0
Recebimento total			17.000	17.093	19.243	15.822	19.549	16.217	19.968	16.930	20.731	17.700	21.750	18.652	22.899	19.383	23.856	20.402	24.950	20.791	25.666	21.207	4.656	2.356	0	0
Necessidades de financiamento			0	0	0	0	0	0	0	0	0	0	0	0	0	0	0	0	0	0	0	0	0	0	0	0
Estado e Outros Entes Públicos - IVA																										
Saldo inicial			0	0	0	0	-1	0	0	0	0	0	0	0	0	0	0	0	0	0	0	0	0	0		
Iva liquidado			0	0	0	-5	-2	-3	-3	-3	-3	-3	-3	-3	-3	-3	-3	-3	-3	-3	-3	-1	0	0		
Iva dedutível																										
Pagamento de IVA			0	0	0	-5	-3	-3	-3	-3	-3	-3	-3	-3	-3	-3	-3	-3	-3	-3	-3	-2	0	0		
Recebimento de IVA			0	0	0	0	0	0	0	0	0	0	0	0	0	0	0	0	0	0	0	0	0	0		
Saldo final			0	0	0	-1	0	0	0	0	0	0	0	0	0	0	0	0	0	0	0	0	0	0		
Aplicações de tesouraria																										
Recebimentos operacionais	50,00%	0	19.157	19.950	22.160	18.445	22.046	18.738	22.556	19.565	23.419	20.446	24.574	21.544	25.875	22.398	26.948	23.570	28.187	24.036	28.983	24.513	5.481	2.356	0	0
Pagamentos operacionais	50,00%	0	-18.183	-18.864	-19.428	-17.646	-17.699	-18.228	-18.607	-18.925	-19.174	-19.619	-20.021	-20.504	-20.939	-21.214	-21.616	-22.173	-22.478	-22.703	-23.133	-22.767	-2.107	0	0	0
Iva recebido	50,00%	0	0	0	0	0	0	0	0	0	0	0	0	0	0	0	0	0	0	0	0	0	0	0	0	0
Iva pago	50,00%	0	0	0	0	-5	-3	-3	-3	-3	-3	-3	-3	-3	-3	-3	-3	-3	-3	-3	-3	-2	0	0	0	0
Pagamento de IRC	50,00%	0	0	-317	-245	-360	-468	468	382	-382	440	-440	0	0	0	0	0	0	0	-554	-428	-347	-599	-11	0	0
Custo da Garantia do Contrato de Gestão (art° 101 do CE)	50,00%	0	-39	-8	-8	-8	-8	-9	-8	-9	0	0	0	0	0	0	0	0	0	0	0	0	0	0	0	0
Proveitos financeiros	100,00%	0	0	0	0	18	19	1	4	48	69	81	58	32	32	30	32	32	31	1	1	0	0	0	0	0
Movimentos da Conta de Reserva de Liquidez	50,00%	0	-6	0	-11	0	-17	0	-62	23	-62	23	-63	23	-57	179	-12	24	-6	25	0	0	0	0	0	0
Movimentos da Conta de Reserva do Serviço da Dívida	50,00%	0	0	0	0	0	0	0	0	0	0	0	0	0	0	0	0	0	0	0	0	0	0	0	0	0
Investimentos	50,00%	0	-15.194	-1.768	-221	-8.430	-8.142	-212	-11	-339	-131	-222	-12	-1.249	-1.024	-631	-409	-368	-143	-242	-15	0	0	0	0	0
Utilizações: Capital Social	50,00%	0	740	62	0	322	241	0	0	0	0	0	0	0	0	0	0	0	0	0	0	0	0	0	0	0
Utilizações: Prestações Suplementares	50,00%	0	0	0	0	0	0	0	0	0	0	0	0	0	0	0	0	0	0	0	0	0	0	0	0	0
Utilizações: Suprimentos / Dívida Subordinada	50,00%	0	5.963	503	0	2.597	1.944	0	0	0	0	0	0	0	0	0	0	0	0	0	0	0	0	0	0	0
Utilizações: Facilidade M/L Prazo	50,00%	0	8.094	682	0	3.525	2.639	0	0	0	0	0	0	0	0	0	0	0	0	0	0	0	0	0	0	0
Utilizações: Facilidade Intercalar	50,00%	0	0	0	0	0	0	0	0	0	0	0	0	0	0	0	0	0	0	0	0	0	0	0	0	0
Utilizações: Leasing Financeiro	50,00%	0	0	0	0	0	0	0	0	0	0	0	0	0	0	0	0	0	0	0	0	0	0	0	0	0
Utilizações: Facilidade Conta Corrente	50,00%	0	0	0	0	0	0	0	0	0	0	0	0	0	0	0	0	0	0	0	0	0	0	0	0	0
Facilidade Intercalar																										
Imposto do selo	50,00%	0	0	0	0	0	0	0	0	0	0	0	0	0	0	0	0	0	0	0	0	0	0	0	0	0
Comissões	50,00%	0	0	0	0	0	0	0	0	0	0	0	0	0	0	0	0	0	0	0	0	0	0	0	0	0
Juros	50,00%	0	0	0	0	0	0	0	0	0	0	0	0	0	0	0	0	0	0	0	0	0	0	0	0	0
Reembolso	50,00%	0	0	0	0	0	0	0	0	0	0	0	0	0	0	0	0	0	0	0	0	0	0	0	0	0
Facilidade M/L Prazo																										
Imposto do selo	50,00%	0	-67	-13	-15	-32	-36	-16	-23	-16	-21	-13	-19	-10	-16	-8	-13	-4	0	0	0	0	0	0	0	0
Comissões	50,00%	0	-354	-17	-173	-13	-168	-5	-168	0	-166	0	-170	0	-173	0	-177	0	0	0	0	0	0	0	0	0
Juros	50,00%	0	-111	-210	-210	-261	-347	-386	-396	-389	-362	-326	-294	-251	-229	-203	-153	-96	0	0	0	0	0	0	0	0
Reembolso	50,00%	0	0	0	0	0	0	0	0	-1.265	-1.265	-1.435	-1.435	-1.095	-1.095	-1.915	-1.915	-3.520	0	0	0	0	0	0	0	0
Leasing Financeiro																										
Imposto do selo	50,00%																									
Comissões	50,00%																									
Juros	50,00%	0	0	0	0	0	0	0	0	0	0	0	0	0	0	0	0	0	0	0	0	0	0	0	0	0
Reembolso	50,00%	0	0	0	0	0	0	0	0	0	0	0	0	0	0	0	0	0	0	0	0	0	0	0	0	0
Facilidade Conta Corrente																										
Imposto do selo	50,00%	0	0	0	0	0	0	0	0	0	0	0	0	0	0	0	0	0	0	0	0	0	0	0	0	0
Comissões	50,00%	0	0	0	0	0	0	0	0	0	0	0	0	0	0	0	0	0	0	0	0	0	0	0	0	0
Juros	50,00%	0	0	0	0	0	0	0	0	0	0	0	0	0	0	0	0	0	0	0	0	0	0	0	0	0
Reembolso	50,00%	0	0	0	0	0	0	0	0	0	0	0	0	0	0	0	0	0	0	0	0	0	0	0	0	0
Suprimentos / Dívida subordinada																										
Juros de dívida Subordinada	50,00%	0	0	0	0	0	0	0	0	0	0	-381	0	-295	0	-290	0	-145	-284	-117	-106	0	0	0	0	0
Reembolsos de dívida subordinada	50,00%	0	0	0	0	0	0	0	0	0	0	-3.176	0	-807	0	-714	0	0	-5.304	-443	-3.217	0	0	0	0	0
Dividendos e Prestações suplementares																										
Reembolsos de Prestações suplementares	50,00%	0	0	0	0	0	0	0	0	0	0	0	0	0	0	0	0	0	0	0	-844	0	0	0	0	0
Dividendos + Reduções de Capital social	50,00%	0	0	0	0	0	0	0	0	0	0	0	0	0	0	0	0	0	0	0	-1.237	-1.398	-1.874	-3.246	0	0

Workshef F. Manelo

Fundo de maneio		30-Jun-08	31-Dez-08	30-Jun-09	31-Dez-09	30-Jun-10	31-Dez-10	30-Jun-11	31-Dez-11	30-Jun-12	31-Dez-12	30-Jun-13	31-Dez-13	30-Jun-14	31-Dez-14	30-Jun-15	31-Dez-15	30-Jun-16	31-Dez-16	30-Jun-17	31-Dez-17	30-Jun-18	31-Dez-18	30-Jun-19	31-Dez-19	30-Jun-20
(valores em milhares de Euros)																										
Disponibilidades iniciais	100,00%	0	0	0	0	1.848	0	0	348	4.013	2.320	5.063	0	2.615	0	2.371	0	2.682	0	0	0	0	0	901	0	0
Conta de Reserva do Serviço da Dívida (Saldo inicial)	100,00%	0	0	0	0	0	0	0	0	0	0	0	0	0	0	0	0	0	0	0	0	0	0	0	0	0
Conta de Reserva de Liquidez (Saldo inicial) + Conta Renovação Equipamento (Saldo	100,00%	0	0	6	6	17	17	34	34	96	74	136	113	176	153	210	31	43	19	25	0	0	0	0	0	0
Cash flow médio		0	0	6	930	950	27	209	2.217	3.287	3.800	2.708	1.450	1.499	1.354	1.410	1.388	1.400	34	25	0	0	450	450	0	0
Taxa de juro de caixa		2,30%	2,35%	2,02%	1,89%	2,00%	2,08%	2,09%	2,15%	2,11%	2,14%	2,13%	2,18%	2,14%	2,21%	2,26%	2,32%	2,24%	2,29%	2,33%	2,40%	2,36%	2,41%	2,38%	2,42%	4,82%
Juros de caixa		0	0	0	18	19	1	4	48	69	81	58	32	32	30	32	32	31	1	1	0	0	0	0	0	0

Custos diferidos - Comissões	Sim																									
Saldo inicial		0	0	181	168	154	140	126	113	99	88	77	66	55	44	33	22	11	0	0	0	0	0	0	0	0
Aumento																										
Facilidade Intercalar		0	0	0	0	0	0	0	0	0	0	0	0	0	0	0	0	0	0	0	0	0	0	0	0	0
Facilidade M/L Prazo		0	175	0	0	0	0	0	0	0	0	0	0	0	0	0	0	0	0	0	0	0	0	0	0	0
Facilidade Conta Corrente		0	0	0	0	0	0	0	0	0	0	0	0	0	0	0	0	0	0	0	0	0	0	0	0	0
Garantia do Contrato de Gestão		0	20	0	0	0	0	0	0	0	0	0	0	0	0	0	0	0	0	0	0	0	0	0	0	0
Redução																										
Facilidade Intercalar		0	0	0	0	0	0	0	0	0	0	0	0	0	0	0	0	0	0	0	0	0	0	0	0	0
Facilidade M/L Prazo		0	-11	-11	-11	-11	-11	-11	-11	-11	-11	-11	-11	-11	-11	-11	-11	-11	0	0	0	0	0	0	0	0
Facilidade Conta Corrente		0	0	0	0	0	0	0	0	0	0	0	0	0	0	0	0	0	0	0	0	0	0	0	0	0
Garantia do Contrato de Gestão		0	-3	-3	-3	-3	-3	-3	-3	0	0	0	0	0	0	0	0	0	0	0	0	0	0	0	0	0
Saldo final		0	181	168	154	140	126	113	99	88	77	66	55	44	33	22	11	0	0	0	0	0	0	0	0	0

Compras de Mercadorias - Cálculos Auxiliares																										
Produtos Farmacêuticos	983	0	0	0	0	0	0	0	0	0	0	0	0	0	0	0	0	0	0	0	0	0	0	0		
Material de Consumo Clínico	206	0	0	0	0	0	0	0	0	0	0	0	0	0	0	0	0	0	0	0	0	0	0	0		
Produtos Alimentares	1	0	0	0	0	0	0	0	0	0	0	0	0	0	0	0	0	0	0	0	0	0	0	0		
Material de Consumo Hoteleiro	35	0	0	0	0	0	0	0	0	0	0	0	0	0	0	0	0	0	0	0	0	0	0	0		
Material de Consumo Administrativo	58	0	0	0	0	0	0	0	0	0	0	0	0	0	0	0	0	0	0	0	0	0	0	0		
Material de Manutenção e Conservação	0	0	0	0	0	0	0	0	0	0	0	0	0	0	0	0	0	0	0	0	0	0	0	0		
Outro Material																										
Ensino Médico Pré-Graduado																										
Compra de existências no Contrato de Gestão																										
Total		0	0	0	0	0	0	0	0	0	0	0	0	0	0	0	0	0	0	0	0	0	0	0		

Custos diferidos - Imposto do selo	Sim																									
Saldo inicial		0	0	7	7	6	6	5	5	4	4	3	3	2	2	1	1	0	0	0	0	0	0	0		
Aumento																										
Facilidade Intercalar		0	0	0	0	0	0	0	0	0	0	0	0	0	0	0	0	0	0	0	0	0	0	0		
Facilidade M/L Prazo		0	7	0	0	0	0	0	0	0	0	0	0	0	0	0	0	0	0	0	0	0	0	0		
Facilidade Conta Corrente		0	0	0	0	0	0	0	0	0	0	0	0	0	0	0	0	0	0	0	0	0	0	0		
Garantia do Contrato de Gestão		0	1	0	0	0	0	0	0	0	0	0	0	0	0	0	0	0	0	0	0	0	0	0		
Redução																										
Facilidade Intercalar		0	0	0	0	0	0	0	0	0	0	0	0	0	0	0	0	0	0	0	0	0	0	0		
Facilidade M/L Prazo		0	0	0	0	0	0	0	0	0	0	0	0	0	0	0	0	0	0	0	0	0	0	0		
Facilidade Conta Corrente		0	0	0	0	0	0	0	0	0	0	0	0	0	0	0	0	0	0	0	0	0	0	0		
Garantia do Contrato de Gestão		0	0	0	0	0	0	0	0	0	0	0	0	0	0	0	0	0	0	0	0	0	0	0		
Saldo final		0	7	7	6	6	5	5	4	4	3	3	2	2	1	1	0	0	0	0	0	0	0	0		

2014

Financiamento	30-Jun-08	31-Dez-08	30-Jun-09	31-Dez-09	30-Jun-10	31-Dez-10	30-Jun-11	31-Dez-11	30-Jun-12	31-Dez-12	30-Jun-13	31-Dez-13	30-Jun-14	31-Dez-14	30-Jun-15	31-Dez-15	30-Jun-16	31-Dez-16	30-Jun-17	31-Dez-17	30-Jun-18	31-Dez-18	30-Jun-19	31-Dez-19	30-Jun-20
(valores em milhares de Euros)																									
Restrições nas distribuições																									
CFDSD anualizado	0	0	1.239	1.239	-12.258	-12.258	5.006	5.006	4.534	4.534	4.800	4.800	3.727	3.727	5.699	5.699	6.671	6.671	5.964	5.964	4.172	4.172	2.345	2.345	0
Saldo inicial da Conta de Receitas (início do ano)	0	0	0	0	1.848	1.848	0	0	4.013	4.013	5.063	5.063	2.615	2.615	2.371	2.371	2.682	2.682	0	0	0	0	901	901	0
CFDSD anualizado + Saldo inicial da Conta de Receitas (início do ano)	0	0	1.239	1.239	-10.410	-10.410	5.006	5.006	8.547	8.547	9.863	9.863	6.342	6.342	8.070	8.070	9.353	9.353	5.964	5.964	4.172	4.172	3.246	3.246	0
Serviço da Divida anualizado	532	532	639	639	858	858	993	993	3.484	3.484	3.692	3.692	2.870	2.870	4.384	4.384	3.620	3.620	0	0	0	0	0	0	0
RCASD sc	1,15	1,15	1,15	1,15	1,15	1,15	1,15	1,15	1,30	1,30	1,30	1,30	1,30	1,30	1,30	1,30	1,84	1,15	1,15	1,15	1,15	1,15	1,15	1,15	1,15
Condição	Não	Não	Sim	Não	Sim	Não	Sim	Não	Sim	Não	Sim	Não	Sim	Não	Sim	Não	Sim	Não	Sim	Não	Não	Não	Não	Não	Não
RCASD cc	1,25	1,25	1,25	1,25	1,25	1,25	1,25	1,25	2,45	2,45	2,67	2,67	2,21	2,21	1,84	1,84	2,58	1,25	1,25	1,25	1,25	1,25	1,25	1,25	1,25
Condição	Sim	Sim	Sim	Sim	Sim	Sim	Sim	Sim	Sim	Sim	Sim	Sim	Sim	Sim	Sim	Sim	Sim	Sim	Sim	Sim	Sim	Sim	Sim	Sim	Sim
RCVE	1,30	1,30	1,30	1,30	1,30	1,30	1,30	1,30	1,46	1,50	1,54	1,29	1,31	1,22	1,22	1,10	1,07	1,30	1,30	1,30	1,30	1,30	1,30	1,30	1,30
Condição	Sim	Sim	Sim	Sim	Sim	Sim	Sim	Sim	Sim	Sim	Sim	Sim	Sim	Sim	Sim	Sim	Sim	Sim	Sim	Sim	Sim	Sim	Sim	Sim	Sim
Opção manual de distribuição	Sim	Sim	Sim	Sim	Sim	Sim	Sim	Sim	Sim	Sim	Sim	Sim	Sim	Sim	Sim	Sim	Sim	Sim	Sim	Sim	Sim	Sim	Sim	Sim	Sim
Retenção RCASDpd	0	0	0	0	0	0	0	0	0	0	0	0	0	0	0	0	0	0	0	0	0	0	0	0	0
Cash flow liberto para Distribuições	0	0	0	0	0	0	0	0	0	0	3.556	0	1.102	0	1.005	0	145	5.588	560	5.404	1.398	2.775	3.246	0	0
Pagamento de juros de Suprimentos / Dívida Subordinada	0	0	0	0	0	0	0	0	0	0	-381	0	-295	0	-290	0	-145	-284	-117	-106	0	0	0	0	0
Reembolso de Suprimentos / Dívida Subordinada	0	0	0	0	0	0	0	0	0	0	-3.176	0	-807	0	-714	0	0	-5.304	-443	-3.217	0	0	0	0	0
Reembolso de Prestações Suplementares	0	0	0	0	0	0	0	0	0	0	0	0	0	0	0	0	0	0	0	-844	0	0	0	0	0
Cash flow disponível para dividendos	0	0	0	0	0	0	0	0	0	0	0	0	0	0	0	0	0	0	0	1.237	1.398	2.775	3.246	0	0
Resultados Retidos no Balanço Inicial	0	0	0	794	794	2.310	2.310	1.005	1.005	-495	-495	-1.649	-1.649	-1.347	-1.347	-559	-559	559	559	2.466	1.229	1.874	0	0	0
Lucros Anuais Distribuíveis	0	0	794	0	1.516	0	-1.304	0	-1.501	0	-1.153	0	302	0	788	0	1.118	0	1.907	0	2.043	0	1.880	0	0
Resultados Totais Distribuíveis	0	0	794	794	2.310	2.310	1.005	1.005	0	0	0	0	0	0	0	0	559	559	2.466	2.466	3.272	1.874	1.880	0	0
Dividendo Declarado do Capital Social	0	0	0	0	0	0	0	0	0	0	0	0	0	0	0	0	0	0	0	1.237	1.398	1.874	1.880	0	0
Dividendos Especiais	0	0	0	0	0	0	0	0	0	0	0	0	0	0	0	0	0	0	0	0	0	0	-1.366	0	0
Dividendo Declarado	0	0	0	0	0	0	0	0	0	0	0	0	0	0	0	0	0	0	0	-1.237	-1.398	-1.874	-1.880	0	0
Dividendo Pago	0	0	0	0	0	0	0	0	0	0	0	0	0	0	0	0	0	0	0	-1.237	-1.398	-1.874	-3.246	0	0
Resultados Retidos no Balanço Final	0	0	794	794	2.310	2.310	1.005	1.005	-495	-495	-1.649	-1.649	-1.347	-1.347	-559	-559	559	559	2.466	1.229	1.874	0	0	0	0
RCSD após distribuições																									
CFDSD anualizado + Saldo inicial da Conta de Receitas (início do ano)	0	0	1.239	1.239	-10.410	-10.410	5.006	5.006	8.547	8.547	9.863	9.863	6.342	6.342	8.070	8.070	9.353	9.353	5.964	5.964	4.172	4.172	3.246	3.246	0
Serviço da Divida anualizado	532	532	639	639	858	858	993	993	3.484	3.484	3.692	3.692	2.870	2.870	4.384	4.384	3.620	3.620	0	0	0	0	0	0	0
Distribuições	0	0	0	0	0	0	0	0	0	0	-3.556	-3.556	-1.102	-1.102	-1.005	-1.005	-145	-5.733	-560	-5.964	-1.398	-3.272	-3.246	-3.246	0
RCSD incluindo saldo inicial da Conta de Receitas ad	n/a	n/a	n/a	n/a	n/a	n/a	n/a	n/a	n/a	n/a	1,43	1,43	1,41	1,41	1,48	1,48	1,58	n/a	n/a	n/a	n/a	n/a	n/a	n/a	n/a
SI+Distrib	n/a	n/a	n/a	n/a	n/a	n/a	n/a	n/a	n/a	n/a	1.507	1.507	1.513	1.513	1.366	1.366	2.537	n/a	n/a	n/a	n/a	n/a	n/a	n/a	n/a
SI+Distrib/Serviço da Dívida n-1	n/a	n/a	n/a	n/a	n/a	n/a	n/a	n/a	n/a	n/a	43,24%	43,24%	40,98%	40,98%	47,60%	47,60%	57,87%	n/a	n/a	n/a	n/a	n/a	n/a	n/a	n/a
Reserva Legal																									
Saldo inicial	0	0	0	42	42	122	122	122	122	122	122	122	122	137	137	179	179	238	238	273	273	273	273	0	0
Capital social	0	740	802	802	1.124	1.366	1.366	1.366	1.366	1.366	1.366	1.366	1.366	1.366	1.366	1.366	1.366	1.366	1.366	1.366	1.366	1.366	0	0	0
Reserva legal necessária	20%	20%	20%	20%	20%	20%	20%	20%	20%	20%	20%	20%	20%	20%	20%	20%	20%	20%	20%	20%	20%	20%	20%	20%	20%
Montante máximo	0	148	160	160	225	273	273	273	273	273	273	273	273	273	273	273	273	273	273	273	273	273	0	0	0
Resultado após IRC	0	0	836	0	1.595	0	-1.304	0	-1.501	0	-1.153	0	318	0	829	0	1.177	0	1.942	0	2.043	0	0	0	0
% para Reserva legal	5%	5%	5%	5%	5%	5%	5%	5%	5%	5%	5%	5%	5%	5%	5%	5%	5%	5%	5%	5%	5%	5%	5%	5%	5%
Reforço	0	0	42	0	80	0	0	0	0	0	0	0	16	0	41	0	59	0	35	0	0	0	-273	0	0
Saldo final	0	0	42	42	122	122	122	122	122	122	122	122	137	137	179	179	238	238	273	273	273	273	0	0	0

Demonstração de Resultados

DR - Base Anual	Dez-2008	Dez-2009	Jan-2010	Dez-2010	Dez-2011	Dez-2012	Dez-2013	Dez-2014	Dez-2015	Dez-2016	Dez-2017	Dez-2018	Jun-2019
(valores em milhares de Euros)	PT	PT	PT	NEH	NEH	NEH	NEH	NEH	NEH	NEH	NEH	NEH	NEH
RAEGEstt	21.745	44.063	3.820	36.193	41.418	43.128	45.206	47.638	49.507	51.977	53.104	26.877	0
Receita Devida por Terceiros Pagadores (RTPt)	0	0	0	0	0	0	0	0	0	0	0	0	0
Receitas Comerciais de Terceiros (RCTt)	0	0	0	22	24	25	25	25	26	27	27	14	0
Outros proveitos operacionais	0	0	0	0	0	0	0	0	0	0	0	0	0
Compensação por atraso no pagamento das receitas	0	0	0	0	0	0	0	0	0	0	0	0	0
Total dos proveitos e ganhos	21.745	44.063	3.820	36.215	41.442	43.153	45.231	47.664	49.533	52.004	53.131	26.891	0
CMVMC	3.403	6.904	583	6.356	7.288	7.604	7.968	8.367	8.665	9.032	9.225	4.665	0
Fornecimentos e serviços externos	3.353	6.486	515	7.302	8.342	8.375	8.634	9.109	9.217	9.420	9.672	4.900	0
Pessoal	12.290	25.135	2.195	18.520	21.260	22.146	23.093	24.039	24.981	26.242	26.981	13.756	0
Amortizações do exercício	1.065	2.299	208	4.734	4.904	4.569	3.671	3.791	3.970	3.993	4.215	1.346	0
Outros custos operacionais	1	3	0	1	2	0	0	0	0	0	0	0	0
Custo da Garantia do Contrato de Gestão	21	22	2	21	23	9	0	0	0	0	0	0	0
Total de custos operacionais	20.134	40.850	3.503	36.933	41.819	42.703	43.365	45.306	46.833	48.687	50.092	24.667	0
Resultados operacionais	**1.611**	**3.213**	**317**	**-718**	**-377**	**450**	**1.865**	**2.357**	**2.700**	**3.317**	**3.039**	**2.224**	**0**
Facilidade M/L Prazo													
Juros	0	0	0	0	0	0	0	0	0	0	0	0	0
Comissões	0	0	0	0	0	0	0	0	0	0	0	0	0
Imposto do selo	0	0	0	0	0	0	0	0	0	0	0	0	0
Facilidade M/L Prazo													
Juros	-111	-420	-52	-557	-782	-751	-621	-480	-356	-96	0	0	0
Comissões	-190	-212	-17	-185	-195	-188	-192	-196	-198	-11	0	0	0
Imposto do selo	-61	-29	-6	-64	-39	-38	-32	-27	-22	-4	0	0	0
Leasing Financeiro													
Juros	0	0	0	0	0	0	0	0	0	0	0	0	0
...													
Facilidade Conta Corrente													
Juros	0	0	0	0	0	0	0	0	0	0	0	0	0
Comissões	0	0	0	0	0	0	0	0	0	0	0	0	0
Imposto do selo	0	0	0	0	0	0	0	0	0	0	0	0	0
Juros de Suprimentos / Dívida subordinada	-96	-369	-47	-507	-730	-777	-672	-573	-564	-559	-223	0	0
Total de custos financeiros	**-458**	**-1.030**	**-122**	**-1.312**	**-1.746**	**-1.754**	**-1.516**	**-1.275**	**-1.141**	**-671**	**-223**	**0**	**0**
Total de proveitos financeiros	**0**	**18**	**2**	**18**	**52**	**151**	**89**	**62**	**64**	**32**	**1**	**0**	**0**
Resultados financeiros	**-458**	**-1.013**	**-120**	**-1.294**	**-1.694**	**-1.603**	**-1.427**	**-1.213**	**-1.077**	**-638**	**-222**	**0**	**0**
Resultados antes de impostos	**1.153**	**2.201**	**197**	**-2.012**	**-2.071**	**-1.153**	**438**	**1.144**	**1.623**	**2.679**	**2.818**	**2.224**	**0**
Impostos s/ rendimento	-317	-605	42	453	569	0	-120	-315	-446	-737	-775	-610	0
Resultado líquido	**836**	**1.595**	**239**	**-1.560**	**-1.502**	**-1.153**	**318**	**829**	**1.177**	**1.942**	**2.043**	**1.614**	**0**

DR - Base Semestral	30-Jun-08	31-Dez-08	30-Jun-09	31-Dez-09	30-Jun-10	31-Dez-10	30-Jun-11	31-Dez-11	30-Jun-12	31-Dez-12	30-Jun-13	31-Dez-13	30-Jun-14	31-Dez-14	30-Jun-15	31-Dez-15	30-Jun-16	31-Dez-16	30-Jun-17	31-Dez-17	30-Jun-18	31-Dez-18	30-Jun-19	31-Dez-19	30-Jun-20
(valores em milhares de Euros)																									
RAEGEstt	0	21.745	21.865	22.198	20.087	19.926	20.553	20.865	21.456	21.672	22.432	22.773	23.639	23.999	24.566	24.941	25.857	26.120	26.350	26.754	26.877	0	0	0	0
Receita Devida por Terceiros Pagadores (RTPt)	0	0	0	0	0	0	0	0	0	0	0	0	0	0	0	0	0	0	0	0	0	0	0	0	0
Receitas Comerciais de Terceiros (RCTt)	0	0	0	0	26	12	13	12	12	12	12	13	13	13	13	13	13	13	13	14	7	0	0	0	0
Outros proveitos operacionais	0	0	0	0	0	0	0	0	0	0	0	0	0	0	0	0	0	0	0	0	0	0	0	0	0
Compensação por atraso no pagamento das receitas	0	0	0	0	0	0	0	0	0	0	0	0	0	0	0	0	0	0	0	0	0	0	0	0	0
Total dos proveitos e ganhos	0	21.745	21.865	22.198	20.113	19.938	20.566	20.877	21.468	21.684	22.445	22.786	23.652	24.012	24.579	24.954	25.871	26.133	26.364	26.767	26.884	0	0	0	0
CMVMC	0	3.403	3.424	3.480	3.437	3.501	3.614	3.674	3.781	3.823	3.951	4.017	4.149	4.218	4.297	4.368	4.491	4.541	4.575	4.650	4.665	0	0	0	0
Fornecimentos e serviços externos	0	3.353	3.217	3.270	3.794	4.023	4.137	4.205	4.164	4.210	4.281	4.352	4.517	4.592	4.571	4.646	4.684	4.736	4.796	4.876	4.900	0	0	0	0
Pessoal	0	12.290	12.464	12.671	10.512	10.203	10.543	10.717	11.012	11.133	11.452	11.641	11.921	12.118	12.388	12.593	13.049	13.192	13.379	13.601	13.756	0	0	0	0
Amortizações do exercício	0	1.065	1.150	1.150	2.371	2.571	2.568	2.335	2.263	2.306	1.917	1.753	1.753	2.037	2.037	1.933	1.933	2.060	2.060	2.154	1.346	0	0	0	0
Outros custos operacionais	0	1	-	3	0	0	1	1	0	0	0	0	0	0	0	0	0	0	0	0	0	0	0	0	0
Custo da Garantia do Contrato de Gestão	0	21	11	11	11	11	11	11	9	0	0	0	0	0	0	0	0	0	0	0	0	0	0	0	0
Total de custos operacionais	0	20.134	20.265	20.585	20.126	20.309	20.874	20.945	21.230	21.473	21.602	21.764	22.341	22.966	23.293	23.540	24.157	24.529	24.810	25.281	24.667	0	0	0	0
Resultados operacionais	**0**	**1.611**	**1.600**	**1.613**	**-13**	**-372**	**-308**	**-68**	**238**	**212**	**843**	**1.022**	**1.311**	**1.046**	**1.286**	**1.414**	**1.713**	**1.604**	**1.553**	**1.486**	**2.217**	**0**	**0**	**0**	**0**
Facilidade Intercalar																									
Juros	0	0	0	0	0	0	0	0	0	0	0	0	0	0	0	0	0	0	0	0	0	0	0	0	0
Comissões	0	0	0	0	0	0	0	0	0	0	0	0	0	0	0	0	0	0	0	0	0	0	0	0	0
Imposto do selo	0	0	0	0	0	0	0	0	0	0	0	0	0	0	0	0	0	0	0	0	0	0	0	0	0
Facilidade M/L Prazo																									
Juros	0	-111	-210	-210	-261	-347	-386	-396	-389	-362	-326	-294	-251	-229	-203	-153	-96	0	0	0	0	0	0	0	0
Comissões	0	-190	-28	-184	-24	-179	-16	-179	-11	-177	-11	-181	-11	-184	-11	-188	-11	0	0	0	0	0	0	0	0
Imposto do selo	0	-61	-14	-16	-33	-37	-16	-23	-16	-22	-13	-19	-10	-17	-9	-14	-4	0	0	0	0	0	0	0	0
Leasing Financeiro																									
Juros	0	0	0	0	0	0	0	0	0	0	0	0	0	0	0	0	0	0	0	0	0	0	0	0	0
...																									
Facilidade Conta Corrente																									
Juros	0	0	0	0	0	0	0	0	0	0	0	0	0	0	0	0	0	0	0	0	0	0	0	0	0
Comissões	0	0	0	0	0	0	0	0	0	0	0	0	0	0	0	0	0	0	0	0	0	0	0	0	0
Imposto do selo	0	0	0	0	0	0	0	0	0	0	0	0	0	0	0	0	0	0	0	0	0	0	0	0	0
Juros de Suprimentos / Dívida subordinada	0	-96	-182	-187	-236	-317	-356	-375	-380	-397	-381	-291	-295	-278	-290	-274	-275	-284	-117	-106	0	0	0	0	0
Total de custos financeiros	**0**	**-458**	**-434**	**-597**	**-554**	**-880**	**-774**	**-972**	**-796**	**-958**	**-731**	**-785**	**-567**	**-708**	**-512**	**-628**	**-387**	**-284**	**-117**	**-106**	**0**	**0**	**0**	**0**	**0**
Total de proveitos financeiros	**0**	**0**	**0**	**18**	**19**	**1**	**4**	**48**	**69**	**81**	**58**	**32**	**32**	**30**	**32**	**32**	**31**	**1**	**1**	**0**	**0**	**0**	**0**	**0**	**0**
Resultados financeiros	**0**	**-458**	**-434**	**-579**	**-535**	**-880**	**-769**	**-925**	**-727**	**-876**	**-673**	**-754**	**-535**	**-678**	**-480**	**-596**	**-355**	**-283**	**-116**	**-106**	**0**	**0**	**0**	**0**	**0**
Resultados antes de impostos	**0**	**1.153**	**1.167**	**1.034**	**-548**	**-1.251**	**-1.077**	**-993**	**-489**	**-665**	**170**	**268**	**776**	**368**	**806**	**818**	**1.358**	**1.321**	**1.437**	**1.381**	**2.217**	**0**	**0**	**0**	**0**
Impostos s/ rendimento	0	-317	0	-605	0	495	0	569	0	0	0	-120	0	-315	0	-446	0	-737	0	-775	0	-610	0	0	0
Resultado líquido	**0**	**836**	**1.167**	**429**	**-548**	**-757**	**-1.077**	**-424**	**-489**	**-665**	**170**	**148**	**776**	**54**	**806**	**371**	**1.358**	**584**	**1.437**	**606**	**2.217**	**-610**	**0**	**0**	**0**

Indicadores

Margem de EBIT	7,41%	7,29%	-0,96%	-0,91%	1,04%	4,12%	4,95%	5,45%	6,38%	5,72%	8,25%	
Margem de EBITDA	12,31%	12,51%	11,38%	10,93%	11,63%	12,24%	12,90%	13,47%	14,06%	13,65%	13,25%	
RAI / Remuneração	5,30%	4,99%	-4,49%	-5,00%	-2,67%	0,97%	2,40%	3,28%	5,15%	5,30%	8,25%	
RL / Remuneração	3,84%	3,62%	-3,26%	-3,62%	-2,67%	0,70%	1,74%	2,38%	3,73%	3,84%	5,98%	

Agrupamento HPP / TD - Hospital de Cascais (Fase de Negociação Final)

Projecções Económico Financeiras - EGEstabelecimento

Balanço	30-Jun-08	31-Dez-08	30-Jun-09	31-Dez-09	30-Jun-10	31-Dez-10	30-Jun-11	31-Dez-11	30-Jun-12	31-Dez-12	30-Jun-13	31-Dez-13	30-Jun-14	31-Dez-14	30-Jun-15	31-Dez-15	30-Jun-16	31-Dez-16	30-Jun-17	31-Dez-17	30-Jun-18	31-Dez-18	30-Jun-19	31-Dez-19	30-Jun-20
(valores em milhares de Euros)																									
Activo																									
Imobilizado																									
Terrenos	0	0	0	0	0	0	0	0	0	0	0	0	0	0	0	0	0	0	0	0	0	0	0	0	0
Projecto	0	0	0	0	0	0	0	0	0	0	0	0	0	0	0	0	0	0	0	0	0	0	0	0	0
Obra	0	0	0	0	0	0	0	0	0	0	0	0	0	0	0	0	0	0	0	0	0	0	0	0	0
Equipamentos gerais	0	0	0	0	3.692	3.692	3.692	3.692	3.692	3.692	3.694	3.694	3.787	3.787	3.869	3.869	3.871	3.871	3.877	3.877	3.877	3.877	3.877	3.877	3.877
Sistemas de Informação	0	1.570	1.729	1.729	4.625	4.625	4.625	4.625	4.868	4.868	4.868	4.868	6.810	6.810	7.372	7.372	7.635	7.635	7.635	7.635	7.635	7.635	7.635	7.635	7.635
Equipamentos médicos	0	0	0	0	7.278	7.278	7.300	7.300	7.322	7.322	7.345	7.345	7.369	7.369	7.548	7.548	7.572	7.572	7.597	7.597	7.597	7.597	7.597	7.597	7.597
Expropriações	0	0	0	0	0	0	0	0	0	0	0	0	0	0	0	0	0	0	0	0	0	0	0	0	0
Conservação e manutenção corrente	0	0	0	0	0	0	0	0	0	0	0	0	0	0	0	0	0	0	0	0	0	0	0	0	0
Grandes reparações	0	0	0	0	0	0	0	0	0	0	0	0	0	0	0	0	0	0	0	0	0	0	0	0	0
Outros	0	14.976	15.454	15.454	18.161	18.161	18.362	18.362	18.567	18.567	18.776	18.776	18.989	18.989	19.207	19.207	19.429	19.429	19.655	19.655	19.655	19.655	19.655	19.655	19.655
Custos capitalizáveis	0	0	0	0	0	0	0	0	0	0	0	0	0	0	0	0	0	0	0	0	0	0	0	0	0
Amortizações acumuladas																									
Terrenos	0	0	0	0	0	0	0	0	0	0	0	0	0	0	0	0	0	0	0	0	0	0	0	0	0
Projecto	0	0	0	0	0	0	0	0	0	0	0	0	0	0	0	0	0	0	0	0	0	0	0	0	0
Obra	0	0	0	0	0	0	0	0	0	0	0	0	0	0	0	0	0	0	0	0	0	0	0	0	0
Equipamentos gerais	0	0	0	0	-194	-427	-661	-895	-1.128	-1.362	-1.596	-1.830	-2.063	-2.309	-2.554	-2.806	-3.058	-3.310	-3.561	-3.816	-3.877	-3.877	-3.877	-3.877	-3.877
Sistemas de Informação	0	-177	-381	-585	-1.044	-1.550	-2.055	-2.510	-2.938	-3.391	-3.816	-4.111	-4.406	-4.944	-5.482	-5.843	-6.203	-6.630	-7.056	-7.449	-7.635	-7.635	-7.635	-7.635	-7.635
Equipamentos médicos	0	0	0	0	-383	-838	-1.293	-1.749	-2.206	-2.664	-3.122	-3.583	-4.044	-4.507	-4.971	-5.464	-5.957	-6.457	-6.956	-7.468	-7.597	-7.597	-7.597	-7.597	-7.597
Expropriações	0	0	0	0	0	0	0	0	0	0	0	0	0	0	0	0	0	0	0	0	0	0	0	0	0
Conservação e manutenção corrente	0	0	0	0	0	0	0	0	0	0	0	0	0	0	0	0	0	0	0	0	0	0	0	0	0
Grandes reparações	0	0	0	0	0	0	0	0	0	0	0	0	0	0	0	0	0	0	0	0	0	0	0	0	0
Outros	0	-888	-1.834	-2.779	-4.115	-5.492	-6.866	-8.057	-9.201	-10.362	-11.162	-11.926	-12.690	-13.481	-14.272	-15.098	-15.925	-16.808	-17.690	-18.686	-19.655	-19.655	-19.655	-19.655	-19.655
Custos capitalizáveis	0	0	0	0	0	0	0	0	0	0	0	0	0	0	0	0	0	0	0	0	0	0	0	0	0
Imobilizado	**0**	**15.481**	**14.968**	**13.819**	**28.019**	**25.448**	**23.103**	**20.768**	**18.976**	**16.669**	**14.986**	**13.233**	**13.752**	**11.715**	**10.718**	**8.785**	**7.364**	**5.303**	**3.500**	**1.346**	**0**	**0**	**0**	**0**	**0**
Clientes	0	2.587	4.503	4.540	6.214	4.108	5.939	4.263	6.169	4.437	6.438	4.652	6.763	4.903	7.086	5.095	7.398	5.347	7.677	5.465	7.837	2.356	0	0	0
Estado e outros entes públicos	0	0	0	0	0	468	0	0	0	0	0	0	0	0	0	0	0	0	0	0	0	0	0	0	0
Outros devedores	0	0	0	18	19	1	4	48	69	81	58	32	32	30	32	32	31	1	1	0	0	0	0	0	0
Existências	0	555	567	567	570	571	599	599	623	623	655	655	688	688	712	712	740	740	758	758	0	0	0	0	0
Conta de Receitas	0	0	0	1.848	0	0	348	4.013	2.320	5.063	0	2.615	0	2.371	0	2.682	0	0	0	0	0	901	0	0	0
Conta de Reserva de Liquidez + Conta de Renovação de Equipamento	0	6	6	17	17	34	34	96	74	136	113	176	153	210	31	43	19	25	0	0	0	0	0	0	0
Conta de Reserva do Serviço da Dívida	0	0	0	0	0	0	0	0	0	0	0	0	0	0	0	0	0	0	0	0	0	0	0	0	0
Acréscimos e Diferimentos - Impostos Diferidos	0	0	0	0	0	495	495	1.064	1.064	1.064	1.064	944	944	629	629	183	183	0	0	0	0	0	0	0	0
Acréscimos e Diferimentos - Custos Diferidos	0	189	174	160	146	131	117	103	91	80	68	57	46	34	23	11	0	0	0	0	0	0	0	0	0
Circulante	**0**	**3.336**	**5.250**	**7.151**	**6.965**	**5.808**	**7.537**	**10.186**	**10.410**	**11.484**	**8.396**	**9.131**	**8.624**	**8.864**	**8.512**	**8.758**	**8.371**	**6.113**	**8.436**	**6.223**	**7.837**	**3.257**	**0**	**0**	**0**
Total do Activo	**0**	**18.817**	**20.218**	**20.969**	**34.985**	**31.256**	**30.640**	**30.953**	**29.386**	**28.154**	**23.383**	**22.364**	**22.377**	**20.579**	**19.230**	**17.543**	**15.735**	**11.416**	**11.936**	**7.569**	**7.837**	**3.257**	**0**	**0**	**0**
Capital Próprio e Passivo																									
Capital social	0	740	802	802	1.124	1.366	1.366	1.366	1.366	1.366	1.366	1.366	1.366	1.366	1.366	1.366	1.366	1.366	1.366	1.366	1.366	0	0	0	0
Prestações suplementares	0	0	0	0	0	0	0	0	0	844	844	844	844	844	844	844	844	844	844	0	0	0	0	0	0
Reservas legais	0	0	42	42	122	122	122	122	122	122	122	122	137	137	179	179	238	238	273	273	273	273	0	0	0
Outras reservas e resultados transitados	0	0	794	794	2.310	2.310	1.005	1.005	-495	-495	-1.649	-1.649	-1.347	-1.347	-559	-559	559	559	2.466	1.229	1.874	0	0	0	0
Resultado líquido do exercício	0	836	1.167	1.595	-548	-1.304	-1.077	-1.501	-489	-1.153	170	318	776	829	805	1.177	1.358	1.942	1.437	2.043	2.217	1.607	0	0	0
Total do Capital Próprio	**0**	**1.576**	**2.805**	**3.233**	**3.008**	**2.493**	**1.415**	**992**	**503**	**683**	**852**	**1.000**	**1.776**	**1.830**	**2.636**	**3.007**	**4.365**	**4.949**	**6.386**	**4.911**	**5.730**	**3.246**	**0**	**0**	**0**
Facilidade Intercalar	0	0	0	0	0	0	0	0	0	0	0	0	0	0	0	0	0	0	0	0	0	0	0	0	0
Facilidade M/L Prazo	0	8.094	8.776	8.776	12.301	14.940	14.940	14.940	13.675	12.410	10.975	9.540	8.445	7.350	5.435	3.520	0	0	0	0	0	0	0	0	0
Leasing Financeiro	0	0	0	0	0	0	0	0	0	0	0	0	0	0	0	0	0	0	0	0	0	0	0	0	0
Suprimentos / Dívida subordinada	0	6.059	6.744	6.931	9.764	12.025	12.381	12.756	13.136	12.688	9.513	9.804	8.996	9.275	8.560	8.834	8.964	3.660	3.217	0	0	0	0	0	0
Fornecedores de imobilizado	0	1.351	221	0	8.142	0	11	0	131	0	12	0	1.024	0	409	0	143	0	15	0	0	0	0	0	0
Dívidas a terceiros - ML Prazo	**0**	**15.505**	**15.741**	**15.707**	**30.207**	**26.965**	**27.331**	**27.695**	**26.941**	**25.098**	**20.500**	**19.343**	**18.465**	**16.624**	**14.404**	**12.354**	**9.107**	**3.660**	**3.233**	**0**	**0**	**0**	**0**	**0**	**0**
Fornecedores	0	547	533	533	629	656	686	686	686	686	710	710	749	749	758	758	772	772	795	795	812	0	0	0	0
Fornecedores de Mercadorias	0	872	1.139	1.135	1.140	1.142	1.207	1.198	1.255	1.247	1.320	1.310	1.386	1.375	1.432	1.424	1.490	1.481	1.522	1.516	1.295	0	0	0	0
Adiantamento de Clientes	0	0	0	0	0	0	0	0	0	0	0	0	0	0	0	0	0	0	0	0	0	0	0	0	0
Pessoal	0	0	0	0	0	0	0	0	0	0	0	0	0	0	0	0	0	0	0	0	0	0	0	0	0
Estado e outros entes públicos	0	317	0	360	1	0	0	383	0	440	0	0	0	0	0	0	0	555	0	347	0	11	0	0	0
Outros credores	0	0	0	0	0	0	0	0	0	0	0	0	0	0	0	0	0	0	0	0	0	0	0	0	0
Facilidade Conta Corrente	0	0	0	0	0	0	0	0	0	0	0	0	0	0	0	0	0	0	0	0	0	0	0	0	0
Dívidas a terceiros - Curto Prazo	**0**	**1.736**	**1.672**	**2.029**	**1.770**	**1.799**	**1.894**	**2.267**	**1.941**	**2.373**	**2.030**	**2.020**	**2.135**	**2.125**	**2.190**	**2.182**	**2.263**	**2.807**	**2.318**	**2.658**	**2.108**	**11**	**0**	**0**	**0**
Total do capital próprio e do passivo	**0**	**18.817**	**20.218**	**20.969**	**34.985**	**31.256**	**30.640**	**30.953**	**29.386**	**28.154**	**23.383**	**22.364**	**22.377**	**20.579**	**19.230**	**17.543**	**15.735**	**11.416**	**11.936**	**7.569**	**7.837**	**3.257**	**0**	**0**	**0**
1ª diferença	0	0	0	0	0	0	0	0	0	0	0	0	0	0	0	0	0	0	0	0	0	0	0	0	0
2ª diferença	0	0	0	0	0	0	0	0	0	0	0	0	0	0	0	0	0	0	0	0	0	0	0	0	0
Artigo 35	Ok	Ok	Ok	Ok	Ok	Ok	Ok	Ok	Ok	Ok	Ok	Ok	Ok	Ok	Ok	Ok	Ok	Ok	Ok	Ok	Ok	Ok	Ok	Ok	0

Agrupamento HPP / TD - Hospital de Cascais (Fase de Negociação Final)

Projecções Económico Financeiras - EGEstabelecimento

Cash flow	30-Jun-08	31-Dez-08	30-Jun-09	31-Dez-09	30-Jun-10	31-Dez-10	30-Jun-11	31-Dez-11	30-Jun-12	31-Dez-12	30-Jun-13	31-Dez-13	30-Jun-14	31-Dez-14	30-Jun-15	31-Dez-15	30-Jun-16	31-Dez-16	30-Jun-17	31-Dez-17	30-Jun-18	31-Dez-18	30-Jun-19	31-Dez-19	30-Jun-20
(valores em milhares de Euros)																									
Recebimento de clientes	0	19.157	19.950	22.160	18.445	22.046	18.738	22.556	19.565	23.419	20.446	24.574	21.544	25.875	22.398	26.948	23.570	28.187	24.036	28.983	24.513	5.481	2.356	0	0
Pagamento a fornecedores	0	-5.893	-6.400	-6.757	-7.133	-7.497	-7.685	-7.890	-7.913	-8.041	-8.167	-8.380	-8.583	-8.821	-8.826	-9.023	-9.124	-9.286	-9.324	-9.532	-9.011	-2.107	0	0	0
Pagamento de IVA	0	0	0	0	-5	-3	-3	-3	-3	-3	-3	-3	-3	-3	-3	-3	-3	-3	-3	-3	-2	0	0	0	0
Recebimento de IVA	0	0	0	0	0	0	0	0	0	0	0	0	0	0	0	0	0	0	0	0	0	0	0	0	0
Pagamentos ao Pessoal	0	-12.290	-12.464	-12.671	-10.512	-10.203	-10.543	-10.717	-11.012	-11.133	-11.452	-11.641	-11.921	-12.118	-12.388	-12.593	-13.049	-13.192	-13.379	-13.601	-13.756	0	0	0	0
Pagamento / recebimento de IRC	0	0	-317	-245	-360	-468	468	382	-382	440	-440	0	0	0	0	0	0	0	-554	-428	-347	-599	-11	0	0
Custo da Garantia do Contrato de Gestão	0	-39	-8	-8	-8	-8	-9	-8	-9	0	0	0	0	0	0	0	0	0	0	0	0	0	0	0	0
Proveitos financeiros	0	0	0	0	18	19	1	4	48	69	81	58	32	32	30	32	32	31	1	1	0	0	0	0	0
Movimentos da Conta de Reserva de Liquidez + Movimentos da Conta de Renovação de Equip	0	-6	0	-11	0	-17	0	-62	23	-62	23	-63	23	-57	179	-12	24	-6	25	0	0	0	0	0	0
Movimentos da Conta de Reserva do Serviço da Dívida	0	0	0	0	0	0	0	0	0	0	0	0	0	0	0	0	0	0	0	0	0	0	0	0	0
Fluxos operacionais	0	930	761	2.467	444	3.870	967	4.262	316	4.688	489	4.545	1.092	4.908	1.391	5.349	1.451	5.731	802	5.419	1.398	2.775	2.345	0	0
Investimento	0	-15.194	-1.768	-221	-8.430	-8.142	-212	-11	-339	-131	-222	-12	-1.249	-1.024	-631	-409	-368	-143	-242	-15	0	0	0	0	0
Fluxos após investimento	0	-14.265	-1.007	2.247	-7.986	-4.272	755	4.251	-23	4.557	268	4.533	-157	3.884	760	4.940	1.083	5.588	560	5.404	1.398	2.775	2.345	0	0
Aumentos de Capital social	0	740	62	0	322	241	0	0	0	0	0	0	0	0	0	0	0	0	0	0	0	0	0	0	0
Utilizações de Prestações suplementares	0	0	0	0	0	0	0	0	0	0	0	0	0	0	0	0	0	0	0	0	0	0	0	0	0
Utilizações de Suprimentos / Dívida subordinada	0	5.963	503	0	2.597	1.944	0	0	0	0	0	0	0	0	0	0	0	0	0	0	0	0	0	0	0
Utilizações da Facilidade Intercalar	0	0	0	0	0	0	0	0	0	0	0	0	0	0	0	0	0	0	0	0	0	0	0	0	0
Utilizações da Facilidade M/L Prazo	0	8.094	682	0	3.525	2.639	0	0	0	0	0	0	0	0	0	0	0	0	0	0	0	0	0	0	0
Utilizações do Leasing Financeiro	0	0	0	0	0	0	0	0	0	0	0	0	0	0	0	0	0	0	0	0	0	0	0	0	0
Utilizações da Facilidade Conta Corrente	0	0	0	0	0	0	0	0	0	0	0	0	0	0	0	0	0	0	0	0	0	0	0	0	0
Fluxos após financiamento	0	532	240	2.247	-1.542	551	755	4.251	-23	4.557	268	4.533	-157	3.884	760	4.940	1.083	5.588	560	5.404	1.398	2.775	2.345	0	0
Facilidade Intercalar																									
Imposto do selo	0	0	0	0	0	0	0	0	0	0	0	0	0	0	0	0	0	0	0	0	0	0	0	0	0
Comissões	0	0	0	0	0	0	0	0	0	0	0	0	0	0	0	0	0	0	0	0	0	0	0	0	0
Juros	0	0	0	0	0	0	0	0	0	0	0	0	0	0	0	0	0	0	0	0	0	0	0	0	0
Reembolso	0	0	0	0	0	0	0	0	0	0	0	0	0	0	0	0	0	0	0	0	0	0	0	0	0
Facilidade M/L Prazo																									
Imposto do selo	0	-67	-13	-15	-32	-36	-16	-23	-16	-21	-13	-19	-10	-16	-8	-13	-4	0	0	0	0	0	0	0	0
Comissões	0	-354	-17	-173	-13	-168	-5	-168	0	-166	0	-170	0	-173	0	-177	0	0	0	0	0	0	0	0	0
Juros	0	-111	-210	-210	-261	-347	-386	-396	-389	-362	-326	-294	-251	-229	-203	-153	-96	0	0	0	0	0	0	0	0
Reembolso	0	0	0	0	0	0	0	0	-1.265	-1.265	-1.435	-1.435	-1.095	-1.095	-1.915	-1.915	-3.520	0	0	0	0	0	0	0	0
Leasing Financeiro																									
Juros	0	0	0	0	0	0	0	0	0	0	0	0	0	0	0	0	0	0	0	0	0	0	0	0	0
...																									
...																									
Reembolso	0	0	0	0	0	0	0	0	0	0	0	0	0	0	0	0	0	0	0	0	0	0	0	0	0
Facilidade Conta Corrente																									
Imposto do selo	0	0	0	0	0	0	0	0	0	0	0	0	0	0	0	0	0	0	0	0	0	0	0	0	0
Comissões	0	0	0	0	0	0	0	0	0	0	0	0	0	0	0	0	0	0	0	0	0	0	0	0	0
Juros	0	0	0	0	0	0	0	0	0	0	0	0	0	0	0	0	0	0	0	0	0	0	0	0	0
Reembolso	0	0	0	0	0	0	0	0	0	0	0	0	0	0	0	0	0	0	0	0	0	0	0	0	0
Fluxos após distribuição a accionistas	0	0	0	1.848	-1.848	0	348	3.665	-1.693	2.743	-1.507	2.615	-1.513	2.371	-1.366	2.682	-2.537	5.588	560	5.404	1.398	2.775	2.345	0	0
Suprimentos / Dívida subordinada																									
Juros	0	0	0	0	0	0	0	0	0	0	-381	0	-295	0	-290	0	-145	-284	-117	-106	0	0	0	0	0
Reembolsos	0	0	0	0	0	0	0	0	0	0	-3.176	0	-807	0	-714	0	0	-5.304	-443	-3.217	0	0	0	0	0
Dividendos e Prestações suplementares																									
Reembolsos de Prestações suplementares	0	0	0	0	0	0	0	0	0	0	0	0	0	0	0	0	0	0	0	-844	0	0	0	0	0
Dividendos + Reduções de Capital social	0	0	0	0	0	0	0	0	0	0	0	0	0	0	0	0	0	0	0	-1.237	-1.398	-1.874	-3.246	0	0
Fluxos do ano	0	0	0	1.848	-1.848	0	348	3.665	-1.693	2.743	-5.063	2.615	-2.615	2.371	-2.371	2.682	-2.682	0	0	0	0	901	-901	0	0
Saldo inicial da Conta de Receitas	0	0	0	0	1.848	0	0	348	4.013	2.320	5.063	0	2.615	0	2.371	0	2.682	0	0	0	0	0	901	0	0
Saldo final da Conta de Receitas	0	0	0	1.848	0	0	348	4.013	2.320	5.063	0	2.615	0	2.371	0	2.682	0	0	0	0	0	901	0	0	0

Agrupamento HPP / TD - Hospital de Cascais (Fase de Negociação Final)

Projecções Económico Financeiras - EGEstabelecimento

Rácios (valores em milhares de Euros)		31-Dez-07	30-Jun-08	31-Dez-08	30-Jun-09	31-Dez-09	30-Jun-10	31-Dez-10	30-Jun-11	31-Dez-11	30-Jun-12	31-Dez-12	30-Jun-13	31-Dez-13	30-Jun-14	31-Dez-14	30-Jun-15	31-Dez-15	30-Jun-16	31-Dez-16	30-Jun-17	31-Dez-17	30-Jun-18	31-Dez-18	30-Jun-19	31-Dez-19	30-Jun-20
VAL dos pagamentos a efectuar p/ Estado (Art.º 44 PP)																											
Taxa de desconto	2,995%	2,995%	2,995%	2,995%	2,995%	2,995%	2,995%	2,995%	2,995%	2,995%	2,995%	2,995%	2,995%	2,995%	2,995%	2,995%	2,995%	2,995%	2,995%	2,995%	2,995%	2,995%	2,995%	2,995%	2,995%	2,995%	2,995%
Factor de desconto	1,000	1,030	1,061	1,093	1,125	1,159	1,194	1,229	1,266	1,304	1,343	1,384	1,425	1,468	1,512	1,557	1,603	1,652	1,701	1,752	1,804	1,858	1,914	1,971	2,030	2,091	2,154
PSNS				17.000	17.093	19.243	15.822	19.549	16.217	19.968	16.930	20.731	17.700	21.750	18.652	22.899	19.383	23.856	20.402	24.950	20.791	25.666	21.207	4.656	2.356	0	0
Total de Pagamentos				17.000	17.093	19.243	15.822	19.549	16.217	19.968	16.930	20.731	17.700	21.750	18.652	22.899	19.383	23.856	20.402	24.950	20.791	25.666	21.207	4.656	2.356	0	0
Total de Pagamentos descontados				15.560	15.189	16.603	13.254	15.901	12.807	15.310	12.603	14.984	12.421	14.820	12.339	14.709	12.088	14.445	11.994	14.241	11.522	13.811	11.079	2.362	1.160	0	0
VAL (NPV) - Janeiro 2006				**263.200**																							
VAL (NPV) - Janeiro 2007	1-Jan-07			**279.203**																							
Taxa de desconto				6,08%																							
Total de Pagamentos anualizados				17.000	0	36.335	0	35.371	0	36.185	0	37.661	0	39.450	0	41.551	0	43.239	0	45.352	0	46.458	0	25.863	0	2.356	0
Total de Pagamentos descontados				15.560	0	31.351	0	28.769	0	27.744	0	27.221	0	26.880	0	26.689	0	26.181	0	25.887	0	24.998	0	13.119	0	1.127	0
VAL (NPV) - Janeiro 2006 (anualizado)				**259.733**																							
VAL (NPV) - Janeiro 2007 (anualizado)				**275.525**																							

VAL da EGEst no Período de Transição (milhares de euros) **60.563,80**

Linha Auxiliar

taxa de inflação — 2% — 2%

APURAMENTO DO VALOR GLOBAL ACTUAL LÍQUIDO DOS PAGAMENTOS ANUAIS A EFECTUAR PELA ENTIDADE PÚBLICA CONTRATANTE À ENTIDADE GESTORA DO ESTABELECIMENTO DURANTE O PERÍODO DE TRANSIÇÃO

(milhares de euros)		Pressupostos	2006	2007	2008
Internamento e Cirurgia do Ambulatório			**23.084,63**	**23.816,75**	
Doentes Equivalentes (com cirurgia do ambulatório)			10.704	10.842	
Índice de Complexidade (com cirurgia do ambulatório)			0,908	0,906	
1º Escalão	*RE(1)*				
Limite Superior do Escalão 1 (em %, a variar entre 90% e 100%)		90,00%	90,00%	90,00%	
Doentes Equivalentes incluídos no Escalão 1	*Deq(1)*		9.633	9.758	
Preço de referência por Deq no Escalão 1 (euros, a preços de Jan. 2007)	*pInt(1)*	2.579,00	2.528,43	2.579,00	
2º Escalão	*RE(1)*				
Limite Superior do Escalão 2 (em %, com um máximo de 110%)		20,00%	20,00%	20,00%	
Doentes Equivalentes incluídos no Escalão 2	*Deq(2)*		1.070,37	1.084,17	
Preço de referência por Deq no Escalão 2 (euros, a preços de Jan. 2007)	*pInt(2)*	1.027,00	1.006,86	1.027,00	
Diferencial de correcção de preços aplicável ao Internamento e Cirurgia de Ambulatório	*d(a)*				
Dias de Internamento Prolongado			**0,00**	**0,00**	
Número de Dias de Internamento Prolongado	*Dip*		0	0	
Preço de referência por Dia de Internamento Prolongado (euros, a preços de Jan. 2007)	*pDip*	83,30	81,67	83,30	
Diferencial de correcção de preços aplicável aos Dias de Internamento Prolongado	*d(a)*				
Consulta Externa			**4.833,84**	**4.994,06**	
Primeiras Consultas (milhares de euros)			1.976	2.042	
Quantidade de Primeiras Consultas Externas	*Cexp*		24.288	24.601	
Preço de referência aplicável a cada Primeira Consulta Externa (euros, a preços de Jan. 2007)	*pCexp*	83,00	81,37	83,00	
Consultas Subsequentes (milhares de euros)			2.857	2.952	
Quantidade de Consultas Externas Subsequentes	*Cexs*		48.576	49.203	
Preço de referência aplicável a cada Consulta Externa Subsequente (euros, a preços de Jan. 2007)	*pCexs*	60,00	58,82	60,00	
Diferencial de correcção de preços aplicável à Consulta Externa	*d(a)*				
Urgência			**11.515,15**	**11.851,90**	
Remuneração pela Disponibilidade do Serviço de Urgência (milhares de euros)			3.418,83	3.487,21	
Remuneração Base Anual pela Disponibilidade (milhares de euros, a preços de Jan. 2007)	*DispBase*	3.487,21	3.418,83	3.487,21	
Número de meses de disponibilidade			12	12	
Remuneração pela Produção em Urgência (milhares de euros)			8.096,32	8.364,69	
Número de urgências			115.581	117.071	
1º Escalão					
Limite Superior do Escalão 1 (em %, com um máximo de 110%)		95%	95%	95%	
Atendimentos em Urgência incluídos no Escalão 1	*Aur(1)*		109.802	111.217	
Preço de referência por Atendimento em Urgência no Escalão 1 (euros, a preços de Jan. 2007)	*pUrg(1)*	73,00	71,57	73,00	
2º Escalão					
Atendimentos em Urgência incluídos no Escalão 2	*Aur(2)*		5.779	5.854	
Preço de referência por Atendimento em Urgência no Escalão 2 (euros, a preços de Jan. 2007)	*pUrg(2)*	42,00	41,18	42,00	
Diferencial de correcção de preços aplicável à Urgência	*d(a)*				
Hospital de Dia Médico			**474,15**	**484,94**	
Número de Sessões de Hospital de Dia Oncológico	*Ses (y)*		5.559	5.574	
Preço de referência por Sessão de Hospital de Dia de Oncologia (euros, a preços de Jan. 2007)	*pSes (y)*	87,00	85,29	87,00	
Diferencial de correcção de preços aplicável ao Hospital de Dia Médico	*d(a)*				
Casos e Actos Específicos			**0,00**	**0,00**	
Número de Casos e Actos Específicos da categoria 1	*Cae (x)*		0	0	
Preço de referência por Caso e Acto Específico da categoria 1 (euros, a preços de Jan. 2007)	*pCae (x)*	287,30	281,67	287,30	
Número de Casos e Actos Específicos da categoria 2	*Cae (x)*				
Preço de referência por Caso e Acto Específico da categoria 2 (euros, a preços de Jan. 2007)	*pCae (x)*		0,00	0,00	
Número de Casos e Actos Específicos da categoria 3	*Cae (x)*				
Preço de referência por Caso e Acto Específico da categoria 3 (euros, a preços de Jan. 2007)	*pCae (x)*		0,00	0,00	
Número de Casos e Actos Específicos da categoria 4	*Cae (x)*				
Preço de referência por Caso e Acto Específico da categoria 4 (euros, a preços de Jan. 2007)	*pCae (x)*		0,00	0,00	
Número de Casos e Actos Específicos da categoria 5	*Cae (x)*				
Preço de referência por Caso e Acto Específico da categoria 5 (euros, a preços de Jan. 2007)	*pCae (x)*		0,00	0,00	
Diferencial de correcção de preços aplicável a Casos e Actos Específicos	*d(a)*				

Remuneração Anual da Entidade Gestora do Estabelecimento	***RAEGEst***		**39.907,77**	**41.147,65**	
Receitas de Terceiros Pagadores (inclui Taxas Moderadoras)			5.148,10	5.308,05	
	% sobre total		12,9%	12,9%	
Parcela a Cargo do SNS	***PSNS***		**34.759,67**	**35.839,60**	
Pagamento da Parcela a Cargo do SNS			**31283,70**	**35731,61**	**3583,96**
Anos		1	2	3	4
Taxa de desconto anual		6,08%	6,08%	6,08%	6,08%
Coeficiente de actualização		0,94	0,89	0,84	0,79
Valor Actualizado a Janeiro de 2005			27.800,40	29.933,12	2.830,28
Valor Acumulado Actualizado a Janeiro de 2005			**27.800,40**	**57.733,52**	**60.563,80**

Nota: No que respeita ao Hospital de Dia Médico e aos Casos e Actos Específicos deverão ser preenchidos apenas os campos relevantes. Note-se que, relativamente ao Hospital de Dia Médico, as estimativas por tipo de sessão deverão consistir numa desagregaçã

201471

VAL da EGEst no Novo Edifício Hospitalar (milhares de euros) **209.271,66**

Linha Auxiliar

taxa de inflação 2% 2% 2% 2% 2% 2% 2% 2% 2% 2% 2%

APURAMENTO DO VALOR GLOBAL ACTUAL LÍQUIDO DOS PAGAMENTOS ANUAIS A EFECTUAR PELA ENTIDADE PÚBLICA CONTRATANTE À ENTIDADE GESTORA DO ESTABELECIMENTO NO NOVO EDIFÍCIO HOSPITALAR

(milhares de euros)		Pressupostos	2006	2007	2008	2009	2010	2011	2012	2013	2014	2015	2016
Internamento e Cirurgia do Ambulatório					**25.313,31**	**25.829,17**	**26.320,84**	**26.890,84**	**27.332,49**	**27.982,35**	**28.827,79**	**29.836,02**	
Doentes Equivalentes (com cirurgia do ambulatório)					15.538	15.547	15.527	15.513	15.385	15.337	15.376	15.493	
Índice de Complexidade (com cirurgia do ambulatório)					0,778	0,778	0,778	0,780	0,784	0,789	0,795	0,801	
1º Escalão	*REi(1)*												
Limite Superior do Escalão 1 (em %, a variar entre 90% e 100%)		90,00%	90,00%	90,00%	90,00%	90,00%	90,00%	90,00%	90,00%	90,00%	90,00%	90,00%	
Doentes Equivalentes incluídos no Escalão 1	*Deq(1)*		0	0	13.984	13.993	13.975	13.962	13.846	13.804	13.838	13.943	
Preço de referência por Deq no Escalão 1 (euros, a preços de Jan. 2007)	*pInt(1)*	2.175,00	2.132,35	2.175,00	2.218,50	2.262,87	2.308,13	2.354,29	2.401,38	2.449,40	2.498,39	2.548,36	
2º Escalão	*REi(2)*												
Limite Superior do Escalão 2 (em %, com um máximo de 110%)		20,00%	20,00%	20,00%	20,00%	20,00%	20,00%	20,00%	20,00%	20,00%	20,00%	20,00%	
Doentes Equivalentes incluídos no Escalão 2	*Deq(2)*		0,00	0,00	1.553,79	1.554,73	1.552,74	1.551,31	1.538,47	1.533,75	1.537,58	1.549,27	
Preço de referência por Deq no Escalão 2 (euros, a preços de Jan. 2007)	*pInt(2)*	945,00	926,47	945,00	963,90	983,18	1.002,84	1.022,90	1.043,36	1.064,22	1.085,51	1.107,22	
Diferencial de correcção de preços aplicável ao Internamento	*dt(a)*			0,00%									
Dias de Internamento Prolongado					**811,45**	**830,74**	**850,29**	**870,87**	**887,14**	**906,00**	**927,77**	**952,69**	
Número de Dias de Internamento Prolongado	*Dip*				9.550	9.586	9.619	9.659	9.646	9.658	9.696	9.761	
Preço de referência por Dia de Internamento Prolongado (euros, a preços de Jan. 2007)	*pDip*	85,30	81,67	83,30	84,97	86,67	88,40	90,17	91,97	93,81	95,69	97,60	
Diferencial de correcção de preços aplicável aos Dias de Internamento Prolongado	*dt(a)*			0,00%									
Consulta Externa					**6.970,31**	**7.124,65**	**7.264,15**	**7.405,62**	**7.505,88**	**7.640,57**	**7.814,12**	**8.026,58**	
Primeiras Consultas (milhares de euros)					2.788	2.850	2.906	2.962	3.002	3.056	3.126	3.211	
Quantidade de Primeiras Consultas Externas	*Cexp*				37.965	38.044	38.029	38.009	37.768	37.692	37.793	38.059	
Preço de referência aplicável a cada Primeira Consulta Externa (euros, a preços de Jan. 2007)	*pCexp*	72,00	70,59	72,00	73,44	74,91	76,41	77,94	79,49	81,08	82,71	84,36	
Consultas Subsequentes (milhares de euros)					4.182	4.275	4.358	4.443	4.504	4.584	4.688	4.816	
Quantidade de Consultas Externas Subsequentes	*Cexs*				75.929	76.089	76.057	76.018	75.537	75.585	75.585	76.118	
Preço de referência aplicável a cada Consulta Externa Subsequente (euros, a preços de Jan. 2007)	*pCexs*	54,00	52,94	54,00	55,08	56,18	57,31	58,45	59,62	60,81	62,03	63,27	
Diferencial de correcção de preços aplicável à Consulta Externa	*dt(a)*			0,00%									
Urgência					**9.586,74**	**9.792,63**	**9.985,91**	**10.181,85**	**10.342,56**	**10.535,46**	**10.764,55**	**11.029,88**	
Remuneração pela Disponibilidade do Serviço de Urgência (milhares de euros)			0,00	0,00	3.348,93	3.415,90	3.484,22	3.553,91	3.624,98	3.697,48	3.771,43	3.846,86	
Remuneração Base Anual pela Disponibilidade (milhares de euros, a preços de Jan. 2007)	*DispBase*	3.283,26	3.218,88	3.283,26	3.348,93	3.415,90	3.484,22	3.553,91	3.624,98	3.697,48	3.771,43	3.846,86	
Número de meses de disponibilidade					12	12	12	12	12	12	12	12	
Remuneração pela Produção em Urgência (milhares de euros)			0,00	0,00	6.237,82	6.376,73	6.501,69	6.627,94	6.717,58	6.837,97	6.993,12	7.183,02	
Número de urgências					99.037	99.257	99.218	99.161	98.531	98.331	98.590	99.282	
1º Escalão													
Limite Superior do Escalão 1 (em %, com um máximo de 110%)		95,00%	95%	95%	95%	95%	95%	95%	95%	95%	95%	95%	
Atendimentos em Urgência incluídos no Escalão 1	*Aurt(1)*		0	0	94.085	94.294	94.257	94.203	93.605	93.414	93.660	94.318	
Preço de referência por Atendimento em Urgência no Escalão 1 (euros, a preços de Jan. 2007)	*pUrg(1)*	63,00	61,76	63,00	64,26	65,55	66,86	68,19	69,56	70,95	72,37	73,81	
2º Escalão													
Atendimentos em Urgência incluídos no Escalão 2	*Aurt(2)*		0	0	4.952	4.963	4.961	4.958	4.927	4.917	4.929	4.964	
Preço de referência por Atendimento em Urgência no Escalão 2 (euros, a preços de Jan. 2007)	*pUrg(2)*	38,00	37,25	38,00	38,76	39,54	40,33	41,13	41,96	42,79	43,65	44,52	
Diferencial de correcção de preços aplicável à Urgência	*dt(a)*			0,00%									
Hospital de Dia Médico					**624,66**	**642,95**	**659,56**	**679,22**	**694,54**	**712,54**	**729,46**	**749,69**	
Número de Sessões de Hospital de Dia Médico do tipo A	*Ses(y)*				5.541,90	5.592,30	5.624,33	5.678,40	5.692,58	5.725,65	5.746,65	5.790,23	
Preço de referência por Sessão de Hospital de Dia do tipo A (euros, a preços de Jan. 2007)	*pSes(y)*	80,00	78,43	80,00	81,60	83,23	84,90	86,59	88,33	90,09	91,89	93,73	
Número de Sessões de Hospital de Dia Médico do tipo B	*Ses(y)*				158,34	159,78	160,70	162,24	162,65	163,59	164,19	165,44	
Preço de referência por Sessão de Hospital de Dia do tipo B (euros, a preços de Jan. 2007)	*pSes(y)*	25,70	25,20	25,70	26,21	26,74	27,27	27,82	28,37	28,94	29,52	30,11	
Número de Sessões de Hospital de Dia Médico do tipo C	*Ses(y)*				791,70	798,90	803,48	811,20	813,25	817,95	820,95	827,18	
Preço de referência por Sessão de Hospital de Dia do tipo C (euros, a preços de Jan. 2007)	*pSes(y)*	37,40	36,67	37,40	38,15	38,91	39,69	40,48	41,29	42,12	42,96	43,82	
Número de Sessões de Hospital de Dia Médico do tipo D	*Ses(y)*				1.425,06	1.438,02	1.446,26	1.460,16	1.463,81	1.472,31	1.477,71	1.488,92	
Preço de referência por Sessão de Hospital de Dia do tipo D (euros, a preços de Jan. 2007)	*pSes(y)*	95,00	93,14	95,00	96,90	98,84	100,81	102,83	104,89	106,99	109,13	111,31	
Número de Sessões de Hospital de Dia Médico do tipo E	*Ses(y)*												
Preço de referência por Sessão de Hospital de Dia do tipo E (euros, a preços de Jan. 2007)	*pSes(y)*		0,00	0,00	0,00	0,00	0,00	0,00	0,00	0,00	0,00	0,00	
Número de Sessões de Hospital de Dia Médico do tipo F	*Ses(y)*												
Preço de referência por Sessão de Hospital de Dia do tipo F (euros, a preços de Jan. 2007)	*pSes(y)*		0,00	0,00	0,00	0,00	0,00	0,00	0,00	0,00	0,00	0,00	
Número de Sessões de Hospital de Dia Médico do tipo G	*Ses(y)*												
Preço de referência por Sessão de Hospital de Dia do tipo G (euros, a preços de Jan. 2007)	*pSes(y)*		0,00	0,00	0,00	0,00	0,00	0,00	0,00	0,00	0,00	0,00	
Número de Sessões de Hospital de Dia Médico do tipo H	*Ses(y)*												
Preço de referência por Sessão de Hospital de Dia do tipo H (euros, a preços de Jan. 2007)	*pSes(y)*		0,00	0,00	0,00	0,00	0,00	0,00	0,00	0,00	0,00	0,00	
Número de Sessões de Hospital de Dia Médico do tipo I	*Ses(y)*												
Preço de referência por Sessão de Hospital de Dia do tipo I (euros, a preços de Jan. 2007)	*pSes(y)*		0,00	0,00	0,00	0,00	0,00	0,00	0,00	0,00	0,00	0,00	
Número de Sessões de Hospital de Dia Médico do tipo J	*Ses(y)*												
Preço de referência por Sessão de Hospital de Dia do tipo J (euros, a preços de Jan. 2007)	*pSes(y)*		0,00	0,00	0,00	0,00	0,00	0,00	0,00	0,00	0,00	0,00	
Número de Sessões de Hospital de Dia Médico do tipo L	*Ses(y)*												
Preço de referência por Sessão de Hospital de Dia do tipo L (euros, a preços de Jan. 2007)	*pSes(y)*		0,00	0,00	0,00	0,00	0,00	0,00	0,00	0,00	0,00	0,00	
Número de Sessões de Hospital de Dia Médico do tipo M	*Ses(y)*												
Preço de referência por Sessão de Hospital de Dia do tipo M (euros, a preços de Jan. 2007)	*pSes(y)*		0,00	0,00	0,00	0,00	0,00	0,00	0,00	0,00	0,00	0,00	
Número de Sessões de Hospital de Dia Médico do tipo N	*Ses(y)*												
Preço de referência por Sessão de Hospital de Dia do tipo N (euros, a preços de Jan. 2007)	*pSes(y)*		0,00	0,00	0,00	0,00	0,00	0,00	0,00	0,00	0,00	0,00	
Número de Sessões de Hospital de Dia Médico do tipo O	*Ses(y)*												
Preço de referência por Sessão de Hospital de Dia do tipo O (euros, a preços de Jan. 2007)	*pSes(y)*		0,00	0,00	0,00	0,00	0,00	0,00	0,00	0,00	0,00	0,00	
Número de Sessões de Hospital de Dia Médico do tipo P	*Ses(y)*												
Preço de referência por Sessão de Hospital de Dia do tipo P (euros, a preços de Jan. 2007)	*pSes(y)*		0,00	0,00	0,00	0,00	0,00	0,00	0,00	0,00	0,00	0,00	
Diferencial de correcção de preços aplicável ao Hospital de Dia Médico	*dt(a)*			0,00%									

APURAMENTO DO VALOR GLOBAL ACTUAL LÍQUIDO DOS PAGAMENTOS ANUAIS A EFECTUAR PELA ENTIDADE PÚBLICA CONTRATANTE À ENTIDADE GESTORA DO ESTABELECIMENTO NO NOVO EDIFÍCIO HOSPITALAR

(milhares de euros)		Pressupostos	2006	2007	2008	2009	2010	2011	2012	2013	2014	2015	2016
Casos e Actos Específicos					**0,00**	**0,00**	**0,00**	**0,00**	**0,00**	**0,00**	**0,00**	**0,00**	
Número de Casos e Actos Específicos da categoria 1	*Cae (x)*				0,00	0,00	0,00	0,00	0,00	0,00	0,00	0,00	
Preço de referência por Caso e Acto Específico da categoria 1 (euros, a preços de Jan. 2007)	*pCae (x)*	287,30	281,67	287,30	293,05	298,91	304,89	310,98	317,20	323,55	330,02	336,62	
Número de Casos e Actos Específicos da categoria 2	*Cae (x)*												
Preço de referência por Caso e Acto Específico da categoria 2 (euros, a preços de Jan. 2007)	*pCae (x)*		0,00	0,00	0,00	0,00	0,00	0,00	0,00	0,00	0,00	0,00	
Número de Casos e Actos Específicos da categoria 3	*Cae (x)*												
Preço de referência por Caso e Acto Específico da categoria 3 (euros, a preços de Jan. 2007)	*pCae (x)*		0,00	0,00	0,00	0,00	0,00	0,00	0,00	0,00	0,00	0,00	
Número de Casos e Actos Específicos da categoria 4	*Cae (x)*												
Preço de referência por Caso e Acto Específico da categoria 4 (euros, a preços de Jan. 2007)	*pCae (x)*		0,00	0,00	0,00	0,00	0,00	0,00	0,00	0,00	0,00	0,00	
Número de Casos e Actos Específicos da categoria 5	*Cae (x)*												
Preço de referência por Caso e Acto Específico da categoria 5 (euros, a preços de Jan. 2007)	*pCae (x)*		0,00	0,00	0,00	0,00	0,00	0,00	0,00	0,00	0,00	0,00	
Diferencial de correcção de preços aplicável a Casos e Actos Específicos	*d(a)*			0,00%									
Remuneração Anual da Entidade Gestora do Estabelecimento	***RAEGEn***		**0,00**	**0,00**	**43.306,47**	**44.220,14**	**45.080,75**	**46.028,41**	**46.762,61**	**47.776,91**	**49.063,69**	**50.594,87**	
Receitas de Terceiros Pagadores (inclui Taxas Moderadoras)			0,00	0,00	5.339,69	5.452,34	5.558,46	5.675,30	5.765,83	5.890,89	6.049,55	6.238,35	
% sobre total		12,33%	12,3%	12,3%	12,3%	12,3%	12,3%	12,3%	12,3%	12,3%	12,3%	12,3%	
Parcela a Cargo do SNS	***PSNS***		**0,00**	**0,00**	**37.966,78**	**38.767,80**	**39.522,29**	**40.353,11**	**40.996,78**	**41.886,02**	**43.014,14**	**44.356,52**	
Pagamento da Parcela a Cargo do SNS			**0,00**	**0,00**	**34.170,11**	**38.687,70**	**39.446,84**	**40.270,03**	**40.932,41**	**41.797,10**	**42.901,32**	**44.222,28**	**4.435,65**
Anos		1	2	3	4	5	6	7	8	9	10	11	12
Taxa de desconto anual		6,08%	6,08%	6,08%	6,08%	6,08%	6,08%	6,08%	6,08%	6,08%	6,08%	6,08%	6,08%
Coeficiente de actualização		0,94	0,89	0,84	0,79	0,74	0,70	0,66	0,62	0,59	0,55	0,52	0,49
Valor Actualizado a Janeiro de 2005			0,00	0,00	26.984,37	28.800,85	27.682,87	26.640,80	25.526,97	24.572,23	23.775,82	23.103,22	2.184,52
Valor Acumulado Actualizado a Janeiro de 2005			**0,00**	**0,00**	**26.984,37**	**55.785,22**	**83.468,09**	**110.108,90**	**135.635,87**	**160.208,10**	**183.983,92**	**207.087,14**	**209.271,66**

Nota: No que respeita ao Hospital de Dia Médico e aos Casos e Actos Específicos deverão ser preenchidos apenas os campos relevantes. Note-se que, relativamente ao Hospital de Dia Médico, as estimativas por tipo de sessão deverão consistir numa desagregaçã

201472

			1	1	1	1	1	1	1	1	1	1	1	1	1
1. ENTIDADE GESTORA DO ESTABELECIMENTO															
1.1 REMUNERAÇÃO PELA PRODUÇÃO DE SERVIÇOS CLÍNICOS (Sub-Secção 1 da Secção I do Anexo n.º 7 ao Caderno de Encargos)															
1.2 REMUNERAÇÃO PELA PRODUÇÃO DE SERVIÇOS CLÍNICOS (Secção III do Anexo n.º 7 ao Caderno de Encargos)															
euros, a preços correntes de cada ano															
			2008	2009	2010	2011	2012	2013	2014	2015	2016	2017	2018		
INTERNAMENTO E CIRURGIA DO AMBULATORIO															
ESCALAO DE PRODUCAO 1															
Limite Superior	Deq(i)	Doentes Equivalentes	5.239,24	10.421,52	885,12	0,00	0,00	0,00	0,00	0,00	0,00	0,00	0,00		
Preço por Doente Equivalente (Indice de Case Mix = 1)	pInt(i)	euros (duas casas decimais)	2.643,48	2.696,34	2.750,27										
Indice de Case Mix	icx(H)	#	0,90	0,90	0,90										
Indice de Preços no Consumidor (sem habitação)	IPC	#	1,03	1,05	1,07	1,09	1,11	1,13	1,15	1,18	1,20	1,22	1,25		
Diferencial de correcção de preços*	d(a)	%	0,00	0,00	0,00										
ESCALAO DE PRODUCAO 2															
Preço por Doente Equivalente (Indice de Case Mix = 1)	pInt(i)	euros (duas casas decimais)	1.052,68	1.073,73	1.095,20										
Indice de Case Mix	icx(H)	#	0,90	0,90	0,90										
Indice de Preços no Consumidor (sem habitação)	IPC	#	1,03	1,05	1,07	1,09	1,11	1,13	1,15	1,18	1,20	1,22	1,25		
Diferencial de correcção de preços*	d(a)	%	0,00	0,00	0,00										
DIAS DE INTERNAMENTO PROLONGADO															
Número de Dias de Internamento Prolongado	Dip	#	0	0	0	0	0	0	0	0	0	0	0		
Limite de Dias de Internamento Prolongado	LDip	#	0	0	0	0	0	0	0	0	0	0	0		
Preço de Referência para cada Dia de Internamento Prolongado	pDip	euros (duas casas decimais)	85,38	87,09	88,83										
Indice de Preços no Consumidor (sem habitação)	IPC	#	1,03	1,05	1,07	1,09	1,11	1,13	1,15	1,18	1,20	1,22	1,25		
Diferencial de correcção de preços*	d(a)	%	0,00	0,00	0,00										
URGENCIA															
ESCALAO DE PRODUCAO 1															
Limite Superior		%	95,0%	95,0%	95,0%										
Número de Atendimentos em Urgência no Escalão de Produção 1	Aur(1)	#	51.580	102.600	8.714	0	0	0	0	0	0	0	0		
Preço de Referência para cada Atendimento em Urgência	pUrg(1)	euros (duas casas decimais)	74,83	76,32	77,85										
Indice de Preços no Consumidor (sem habitação)	IPC	#	1,03	1,05	1,07	1,09	1,11	1,13	1,15	1,18	1,20	1,22	1,25		
Diferencial de correcção de preços*	d(a)	%	0,00	0,00	0,00										
ESCALAO DE PRODUCAO 2															
Número de Atendimentos em Urgência no Escalão de Produção 2	Aur(2)	#	2.715	5.400	456	0	0	0	0	0	0	0	0		
Preço de Referência para cada Atendimento em Urgência	pUrg(2)	euros (duas casas decimais)	43,05	43,91	44,79										
Indice de Preços no Consumidor (sem habitação)	IPC	#	1,03	1,05	1,07	1,09	1,11	1,13	1,15	1,18	1,20	1,22	1,25		
Diferencial de correcção de preços*	d(a)	%	0,00	0,00	0,00										
CONSULTA EXTERNA															
Quantidade limite de Primeiras Consultas Externas	Lfp)	#	13.062	25.982	2.207										
Preço de Referência para cada Primeira Consulta Externa	pCex(p)	euros (duas casas decimais)	85,08	86,78	88,51										
Preço de Referência para cada Consulta Externa Subsequente	pCex(s)	euros (duas casas decimais)	61,50	62,73	63,98										
Indice de Preços no Consumidor (sem habitação)	IPC	#	1,03	1,05	1,07	1,09	1,11	1,13	1,15	1,18	1,20	1,22	1,25		
Diferencial de correcção de preços*	d(a)	%	0,00	0,00	0,00										
HOSPITAL DE DIA															
Número de sessões de hospital de dia por tipo	Ses(y)	#													
Hospital de Dia Oncológico - Quimioterapia			2.795	5.574	473										
Hospital de Dia Oncológico - Radioterapia			0	0	0										
Hospital de Dia Pediátrico			0	0	0										
Hospital de Dia Psiquiátrico			0	0	0										
Hospital de Dia de Hemodiálise			0	0	0										
Hospital de Dia de Infecciologia			0	0	0										
Outras Sessões Hospital Dia Médico			0	0	0										
Preço de Referência para cada tipo de sessão de Hospital de Dia	pSes(y)	euros (duas casas decimais)													
Hospital de Dia Oncológico - Quimioterapia			89,18	90,96	92,78										
Hospital de Dia Oncológico - Radioterapia			0,00	0,00	0,00										
Hospital de Dia Pediátrico			0,00	0,00	0,00										
Hospital de Dia Psiquiátrico			0,00	0,00	0,00										
Hospital de Dia de Hemodiálise			0,00	0,00	0,00										
Hospital de Dia de Infecciologia			0,00	0,00	0,00										
Outras Sessões Hospital Dia Médico			0,00	0,00	0,00										
Indice de Preços no Consumidor (sem habitação)	IPC	#	1,03	1,05	1,07	1,09	1,11	1,13	1,15	1,18	1,20	1,22	1,25		
Diferencial de correcção de preços*	d(a)	%	0,00	0,00	0,00										
CASOS E ACTOS ESPECIFICOS															
Número de Casos e Actos Específicos por categoria	Cae(x)	#													
Cae(Doentes em ventilação prolongada)t			0	0	0										
Cae(Doenças lisossonais de sobrecarga)t			0	0	0										
Cae(x2)t			0	0	0										
Cae(x3)t			0	0	0										
Cae(x4)t			0	0	0										
Cae(x5)t			0	0	0										
Cae(x6)t			0	0	0										
Preço de Referência para cada categoria de Caso e Acto Específico	pCae(x)	euros (duas casas decimais)													
Cae(Doentes em ventilação prolongada)t			294,48	300,37	306,38										
Cae(Doenças lisossonais de sobrecarga)t			0,00	0,00	0,00										
Cae(x2)t			0,00	0,00	0,00										
Cae(x3)t			0,00	0,00	0,00										
Cae(x4)t			0,00	0,00	0,00										
Cae(x5)t			0,00	0,00	0,00										
Cae(x6)t			0,00	0,00	0,00										
Indice de Preços no Consumidor (sem habitação)	IPC	#	1,03	1,05	1,07	1,09	1,11	1,13	1,15	1,18	1,20	1,22	1,25		
Diferencial de correcção de preços*	d(a)	%	0,00	0,00	0,00										

Notas:

* Diferencial a definir para cada área de actividade que deverá, quando aplicável, ser igual em ambos os Escalões de Produção e constante ao longo do período do Contrato.

CALCULO AUXILIAR

Calendário	31-Dez-08	30-Jun-09	31-Dez-09	31-Jan-10	30-Jun-10	31-Dez-10	30-Jun-11	31-Dez-11	30-Jun-12	31-Dez-12	30-Jun-13	31-Dez-13	30-Jun-14	31-Dez-14	30-Jun-15	31-Dez-15	30-Jun-16	31-Dez-16	30-Jun-17	31-Dez-17	30-Jun-18	31-Dez-18
Ano	2008	2009	2009	2010	2010	2010	2011	2011	2012	2012	2013	2013	2014	2014	2015	2015	2016	2016	2017	2017	2018	2018
Período de Exploração	PT	PT	PT	PT	NEH	NEH	NEH	NEH	NEH	NEH	NEH	NEH	NEH	NEH	NEH	NEH	NEH	NEH	NEH	NEH	NEH	NEH
INTERNAMENTO E CIRURGIA DO AMBULATORIO																						
ESCALAO DE PRODUCAO 1																						
Limite Superior	5.239,24	5.167,93	5.253,59	885,12																		
Preço por Doente Equivalente (Indice de Case Mix = 1)	2.643,48	2.696,34	2.696,34	2.750,27																		
Indice de Case Mix	0,90	0,90	0,90	0,90																		
Diferencial de correcção de preços	0%	0%	0%	0%																		
ESCALAO DE PRODUCAO 2																						
Preço por Doente Equivalente (Indice de Case Mix = 1)	1.052,68	1.073,73	1.073,73	1.095,20																		
DIAS DE INTERNAMENTO PROLONGADO																						
Número de Dias de Internamento Prolongado	0	0	0	0																		
Preço de Referência para cada Dia de Internamento Prolongado	85,3825	87,09015	87,09015	88,831953																		
Diferencial de correcção de preços	0	0	0	0																		
URGENCIA																						
ESCALAO DE PRODUCAO 1																						
Limite Superior	95%	95%	95%	95%																		
Número de Atendimentos em Urgência no Escalão de Produção 1	51.580	50.878	51.722	8.714																		
Preço de Referência para cada Atendimento em Urgência	74,83	76,32	76,32	77,85																		
Diferencial de correcção de preços	0,00	0,00	0,00	0,00																		
ESCALAO DE PRODUCAO 2																						
Número de Atendimentos em Urgência no Escalão de Produção 2	2.715	2.678	2.722	459																		
Preço de Referência para cada Atendimento em Urgência	43,05	43,91	43,91	44,79																		
CONSULTA EXTERNA																						
Preço de Referência para cada Primeira Consulta Externa	85,08	86,78	86,78	88,51																		
Preço de Referência para cada Consulta Externa Subsequente	61,50	62,73	62,73	63,98																		
HOSPITAL DE DIA																						
Preço de Referência para cada tipo de sessão de Hospital de Dia																						
Hospital de Dia Oncológico - Quimioterapia	89,18	90,96	90,96	92,78																		
Hospital de Dia Oncológico - Radioterapia	0,00	0,00	0,00	0,00																		
Hospital de Dia Pediátrico	0,00	0,00	0,00	0,00																		
Hospital de Dia Psiquiátrico	0,00	0,00	0,00	0,00																		
Hospital de Dia de Hemodiálise	0,00	0,00	0,00	0,00																		
Hospital de Dia de Infecciologia	0,00	0,00	0,00	0,00																		
Outras Sessões Hospital Dia Médico	0,00	0,00	0,00	0,00																		
Diferencial de correcção de preços	0,00	0,00	0,00	0,00																		
CASOS E ACTOS ESPECIFICOS																						
Preço de Referência para cada categoria de Caso e Acto Específico																						
Cae(Doentes em ventilação prolongada)t	294,48	300,37	300,37	306,38																		
Cae(Doenças lisossonais de sobrecarga)t	0,00	0,00	0,00	0,00																		
Cae(x2)t	0,00	0,00	0,00	0,00																		
Cae(x3)t	0,00	0,00	0,00	0,00																		
Cae(x4)t	0,00	0,00	0,00	0,00																		
Cae(x5)t	0,00	0,00	0,00	0,00																		
Cae(x6)t	0,00	0,00	0,00	0,00																		
Diferencial de correcção de preços	0,00	0,00	0,00	0,00																		

1	ENTIDADE GESTORA DO ESTABELECIMENTO													
1.1	REMUNERAÇÃO PELA PRODUÇÃO DE SERVIÇOS CLÍNICOS (Sub-Secção I da Secção I do Anexo n.º 7 ao Caderno de Encargos)													
1.2	REMUNERAÇÃO PELA PRODUÇÃO DE SERVIÇOS CLÍNICOS (Secção III do Anexo n.º 7 ao Caderno de Encargos)													
euros, a preços correntes de cada ano														
				2008	2009	2010	2011	2012	2013	2014	2015	2016	2017	2018
INTERNAMENTO E CIRURGIA DO AMBULATORIO														
ESCALAO DE PRODUCAO 1														
Limite Superior	Deq(i)	Doentes Equivalentes		0,00	0,00	4.881,43	12.080,55	12.459,37	12.782,50	13.245,56	12.612,50	13.933,55	14.086,46	14.115,21
Preço por Doente Equivalente (Índice de Case Mix = 1)	pInt(i)	euros (duas casas decimais)				2.319,44	2.365,83	2.413,15	2.461,41	2.510,64	2.560,85	2.612,07	2.664,31	2.717,60
Índice de Case Mix	ic(H)	#				0,78	0,78	0,78	0,79	0,80	0,80	0,81	0,81	0,81
Índice de Preços no Consumidor (sem habitação)	IPC	#		1,03	1,05	1,07	1,09	1,11	1,13	1,15	1,18	1,20	1,22	1,25
Diferencial de correcção de preços*	d(a)	%				0,00	0,00	0,00	0,00	0,00	0,00	0,00	0,00	0,00
ESCALAO DE PRODUCAO 2														
Preço por Doente Equivalente (Índice de Case Mix = 1)	pInt(i)	euros (duas casas decimais)				1.007,76	1.027,91	1.048,47	1.069,44	1.090,83	1.112,65	1.134,90	1.157,60	1.180,75
Índice de Case Mix	ic(H)	#				0,78	0,78	0,78	0,79	0,80	0,80	0,81	0,81	0,81
Índice de Preços no Consumidor (sem habitação)	IPC	#		1,03	1,05	1,07	1,09	1,11	1,13	1,15	1,18	1,20	1,22	1,25
Diferencial de correcção de preços*	d(a)	%				0,00	0,00	0,00	0,00	0,00	0,00	0,00	0,00	0,00
DIAS DE INTERNAMENTO PROLONGADO														
Número de Dias de Internamento Prolongado	Dip	#		0	0	791	1.928	1.933	1.928	1.935	1.946	1.964	1.968	1.973
Limite de Dias de Internamento Prolongado	LDip	#		0	0	791	1.928	1.933	1.928	1.935	1.946	1.964	1.968	1.973
Preço de Referência para cada Dia de Internamento Prolongado	pDip	euros (duas casas decimais)				88,83	90,61	92,42	94,27	96,15	98,08	100,04	102,04	104,08
Índice de Preços no Consumidor (sem habitação)	IPC	#		1,03	1,05	1,07	1,09	1,11	1,13	1,15	1,18	1,20	1,22	1,25
Diferencial de correcção de preços*	d(a)	%				0,00	0,00	0,00	0,00	0,00	0,00	0,00	0,00	0,00
URGENCIA														
ESCALAO DE PRODUCAO 1														
Limite Superior		%				95,0%	95,0%	95,0%	95,0%	95,0%	95,0%	95,0%	95,0%	95,0%
Número de Atendimentos em Urgência no Escalão de Produção 1	Aur(1)	#		0	0	38.736	94.230	94.035	93.381	93.536	93.986	94.918	95.155	95.308
Preço de Referência para cada Atendimento em Urgência	pUrg(1)	euros (duas casas decimais)				67,18	68,53	69,90	71,30	72,72	74,18	75,66	77,17	78,72
Índice de Preços no Consumidor (sem habitação)	IPC	#		1,03	1,05	1,07	1,09	1,11	1,13	1,15	1,18	1,20	1,22	1,25
Diferencial de correcção de preços*	d(a)	%				0,00	0,00	0,00	0,00	0,00	0,00	0,00	0,00	0,00
ESCALAO DE PRODUCAO 2														
Número de Atendimentos em Urgência no Escalão de Produção 2	Aur(2)	#		0	0	2.039	4.959	4.949	4.915	4.923	4.947	4.996	5.008	5.016
Preço de Referência para cada Atendimento em Urgência	pUrg(2)	euros (duas casas decimais)				40,52	41,33	42,16	43,00	43,86	44,74	45,64	46,55	47,48
Índice de Preços no Consumidor (sem habitação)	IPC	#		1,03	1,05	1,07	1,09	1,11	1,13	1,15	1,18	1,20	1,22	1,25
Diferencial de correcção de preços*	d(a)	%				0,00	0,00	0,00	0,00	0,00	0,00	0,00	0,00	0,00
CONSULTA EXTERNA														
Quantidade limite de Primeiras Consultas Externas	Lip	#				29.579	33.448	34.369	35.506	36.848	37.488	38.443	38.466	19.075
Preço de Referência para cada Primeira Consulta Externa	pCex(p)	euros (duas casas decimais)				76,78	78,32	79,88	81,48	83,11	84,77	86,47	88,20	89,96
Preço de Referência para cada Consulta Externa Subsequente	pCex(s)	euros (duas casas decimais)				57,59	58,74	59,91	61,11	62,33	63,58	64,85	66,15	67,47
Índice de Preços no Consumidor (sem habitação)	IPC	#		1,03	1,05	1,07	1,09	1,11	1,13	1,15	1,18	1,20	1,22	1,25
Diferencial de correcção de preços*	d(a)	%				0,00	0,00	0,00	0,00	0,00	0,00	0,00	0,00	0,00
HOSPITAL DE DIA														
Número de sessões de hospital de dia por tipo	Ses(y)	#												
Hospital de Dia Oncológico - Quimioterapia						5.147	5.678	5.693	5.726	5.747	5.790	5.822	5.848	2.900
Hospital de Dia Oncológico - Radioterapia						0	0	0	0	0	0	0	0	0
Hospital de Dia Pediátrico						147	162	163	164	164	165	166	167	83
Hospital de Dia Psiquiátrico						735	811	813	818	821	827	832	835	414
Hospital de Dia de Hemodiálise						0	0	0	0	0	0	0	0	0
Hospital de Dia de Infecciologia						0	0	0	0	0	0	0	0	0
Outras Sessões Hospital Dia Médico						1.323	1.460	1.464	1.472	1.478	1.488	1.497	1.504	746
Preço de Referência para cada tipo de sessão de Hospital de Dia	pSes(y)	euros (duas casas decimais)												
Hospital de Dia Oncológico - Quimioterapia						85,31	87,02	88,76	90,53	92,35	94,19	96,08	98,00	99,96
Hospital de Dia Oncológico - Radioterapia						0,00	0,00	0,00	0,00	0,00	0,00	0,00	0,00	0,00
Hospital de Dia Pediátrico						27,41	27,95	28,51	29,08	29,67	30,26	30,86	31,48	32,11
Hospital de Dia Psiquiátrico						39,88	40,68	41,50	42,32	43,17	44,03	44,92	45,81	46,73
Hospital de Dia de Hemodiálise						0,00	0,00	0,00	0,00	0,00	0,00	0,00	0,00	0,00
Hospital de Dia de Infecciologia						0,00	0,00	0,00	0,00	0,00	0,00	0,00	0,00	0,00
Outras Sessões Hospital Dia Médico						101,31	103,34	105,40	107,51	109,66	111,85	114,09	116,37	118,70
Índice de Preços no Consumidor (sem habitação)	IPC	#		1,03	1,05	1,07	1,09	1,11	1,13	1,15	1,18	1,20	1,22	1,25
Diferencial de correcção de preços*	d(a)	%				0,00	0,00	0,00	0,00	0,00	0,00	0,00	0,00	0,00
CASOS E ACTOS ESPECIFICOS														
Número de Casos e Actos Específicos por categoria	Cae(x)	#												
Cae(Doentes em ventilação prolongada)t						0	0	0	0	0	0	0	0	0
Cae(Doenças lisossomais de sobrecarga)t						0	0	0	0	0	0	0	0	0
Cae(x2)t						0	0	0	0	0	0	0	0	0
Cae(x3)t						0	0	0	0	0	0	0	0	0
Cae(x4)t						0	0	0	0	0	0	0	0	0
Cae(x5)t						0	0	0	0	0	0	0	0	0
Cae(x6)t						0	0	0	0	0	0	0	0	0
Preço de Referência para cada categoria de Caso e Acto Específico	pCae(x)	euros (duas casas decimais)												
Cae(Doentes em ventilação prolongada)t						306,38	312,51	318,76	325,13	331,64	338,27	345,03	351,93	358,97
Cae(Doenças lisossomais de sobrecarga)t						0,00	0,00	0,00	0,00	0,00	0,00	0,00	0,00	0,00
Cae(x2)t						0,00	0,00	0,00	0,00	0,00	0,00	0,00	0,00	0,00
Cae(x3)t						0,00	0,00	0,00	0,00	0,00	0,00	0,00	0,00	0,00
Cae(x4)t						0,00	0,00	0,00	0,00	0,00	0,00	0,00	0,00	0,00
Cae(x5)t						0,00	0,00	0,00	0,00	0,00	0,00	0,00	0,00	0,00
Cae(x6)t						0,00	0,00	0,00	0,00	0,00	0,00	0,00	0,00	0,00
Índice de Preços no Consumidor (sem habitação)	IPC	#		1,03	1,05	1,07	1,09	1,11	1,13	1,15	1,18	1,20	1,22	1,25
Diferencial de correcção de preços*	d(a)	%				0,00	0,00	0,00	0,00	0,00	0,00	0,00	0,00	0,00

Notas.

* Diferencial a definir para cada área de actividade que deverá, quando aplicável, ser igual em ambos os Escalões de Produção e constante ao longo do período do Contrato.

	31-Dez-08	30-Jun-09	31-Dez-09	31-Jan-10	30-Jun-10	31-Dez-10	30-Jun-11	31-Dez-11	30-Jun-12	31-Dez-12	30-Jun-13	31-Dez-13	30-Jun-14	31-Dez-14	30-Jun-15	31-Dez-15	30-Jun-16	31-Dez-16	30-Jun-17	31-Dez-17	30-Jun-18	31-Dez-18
CALCULO AUXILIAR																						
Calendário	2008	2009	2009	2010	2010	2010	2011	2011	2012	2012	2013	2013	2014	2014	2015	2015	2016	2016	2017	2017	2018	2018
Ano	PT	PT	PT	PT	NEH	NEH	NEH	NEH	NEH	NEH	NEH	NEH	NEH	NEH	NEH	NEH	NEH	NEH	NEH	NEH	NEH	NEH
Período de Exploração																						
INTERNAMENTO E CIRURGIA DO AMBULATORIO																						
ESCALAO DE PRODUCAO 1																						
Limite Superior					4.881,43	5.987,89	6.082,66	6.193,64	6.265,73	6.334,58	6.447,92	6.554,79	6.690,77	6.801,67	6.810,83	6.923,72	7.009,83	7.086,87	6.999,60	7.115,61	6.999,60	0,00
Preço por Doente Equivalente (Índice de Case Mix = 1)				2.319,44	2.319,44	2.319,44	2.365,83	2.365,83	2.413,15	2.413,15	2.461,41	2.461,41	2.510,64	2.510,64	2.560,85	2.560,85	2.612,07	2.612,07	2.664,31	2.664,31	2.717,60	2.717,60
Índice de Case Mix				0,78	0,78	0,78	0,78	0,78	0,78	0,78	0,79	0,79	0,80	0,80	0,80	0,80	0,81	0,81	0,81	0,81	0,81	0,81
Diferencial de correcção de preços				0%	0%	0%	0%	0%	0%	0%	0%	0%	0%	0%	0%	0%	0%	0%	0%	0%	0%	0%
ESCALAO DE PRODUCAO 2																						
Preço por Doente Equivalente (Índice de Case Mix = 1)				1.007,76	1.007,76	1.007,76	1.027,91	1.027,91	1.048,47	1.048,47	1.069,44	1.069,44	1.090,83	1.090,83	1.112,65	1.112,65	1.134,90	1.134,90	1.157,60	1.157,60	1.180,75	1.180,75
DIAS DE INTERNAMENTO PROLONGADO																						
Número de Dias de Internamento Prolongado					791	970	958	974	959	970	958	974	962	978	968	984	980	990	979	995	979	0
Preço de Referência para cada Dia de Internamento Prolongado				88,83	88,83	88,83	90,61	90,61	92,42	92,42	94,27	94,27	96,15	96,15	98,08	98,08	100,04	100,04	102,04	102,04	104,08	104,08
Diferencial de correcção de preços				0,00	0,00	0,00	0,00	0,00	0,00	0,00	0,00	0,00	0,00	0,00	0,00	0,00	0,00	0,00	0,00	0,00	0,00	0,00
URGENCIA																						
ESCALAO DE PRODUCAO 1																						
Limite Superior					95%	95%	95%	95%	95%	95%	95%	95%	95%	95%	95%	95%	95%	95%	95%	95%	95%	95%
Número de Atendimentos em Urgência no Escalão de Produção 1					38.736	47.516	46.714	47.489	46.547	47.058	46.323	47.091	46.445	47.215	46.771	47.546	47.371	47.892	47.263	48.046	47.263	0
Preço de Referência para cada Atendimento em Urgência				67,18	67,18	67,18	68,53	68,53	69,90	69,90	71,30	71,30	72,72	72,72	74,18	74,18	75,66	75,66	77,17	77,17	78,72	78,72
Diferencial de correcção de preços				0,00	0,00	0,00	0,00	0,00	0,00	0,00	0,00	0,00	0,00	0,00	0,00	0,00	0,00	0,00	0,00	0,00	0,00	0,00
ESCALAO DE PRODUCAO 2																						
Número de Atendimentos em Urgência no Escalão de Produção 2					2.039	2.501	2.459	2.499	2.450	2.477	2.438	2.478	2.444	2.485	2.462	2.502	2.493	2.521	2.488	2.529	2.488	0
Preço de Referência para cada Atendimento em Urgência				40,52	40,52	40,52	41,33	41,33	42,16	42,16	43,00	43,00	43,86	43,86	44,74	44,74	45,64	45,64	46,55	46,55	47,48	47,48
CONSULTA EXTERNA																						
Preço de Referência para cada Primeira Consulta Externa					76,78	76,78	78,32	78,32	79,88	79,88	81,48	81,48	83,11	83,11	84,77	84,77	86,47	86,47	88,20	88,20	89,96	89,96
Preço de Referência para cada Consulta Externa Subsequente					57,59	57,59	58,74	58,74	59,91	59,91	61,11	61,11	62,33	62,33	63,58	63,58	64,85	64,85	66,15	66,15	67,47	67,47
HOSPITAL DE DIA																						
Preço de Referência para cada tipo de sessão de Hospital de Dia																						
Hospital de Dia Oncológico - Quimioterapia					85,31	85,31	87,02	87,02	88,76	88,76	90,53	90,53	92,35	92,35	94,19	94,19	96,08	96,08	98,00	98,00	99,96	99,96
Hospital de Dia Oncológico - Radioterapia					0,00	0,00	0,00	0,00	0,00	0,00	0,00	0,00	0,00	0,00	0,00	0,00	0,00	0,00	0,00	0,00	0,00	0,00
Hospital de Dia Pediátrico					27,41	27,41	27,95	27,95	28,51	28,51	29,08	29,08	29,67	29,67	30,26	30,26	30,86	30,86	31,48	31,48	32,11	32,11
Hospital de Dia Psiquiátrico					39,88	39,88	40,68	40,68	41,50	41,50	42,32	42,32	43,17	43,17	44,03	44,03	44,92	44,92	45,81	45,81	46,73	46,73
Hospital de Dia de Hemodiálise					0,00	0,00	0,00	0,00	0,00	0,00	0,00	0,00	0,00	0,00	0,00	0,00	0,00	0,00	0,00	0,00	0,00	0,00
Hospital de Dia de Infecciologia					0,00	0,00	0,00	0,00	0,00	0,00	0,00	0,00	0,00	0,00	0,00	0,00	0,00	0,00	0,00	0,00	0,00	0,00
Outras Sessões Hospital Dia Médico					101,31	101,31	103,34	103,34	105,40	105,40	107,51	107,51	109,66	109,66	111,85	111,85	114,09	114,09	116,37	116,37	118,70	118,70
Diferencial de correcção de preços					0,00	0,00	0,00	0,00	0,00	0,00	0,00	0,00	0,00	0,00	0,00	0,00	0,00	0,00	0,00	0,00	0,00	0,00
CASOS E ACTOS ESPECIFICOS																						
Preço de Referência para cada categoria de Caso e Acto Específico																						
Cae(Doentes em ventilação prolongada)t					306,38	306,38	312,51	312,51	318,76	318,76	325,13	325,13	331,64	331,64	338,27	338,27	345,03	345,03	351,93	351,93	358,97	358,97
Cae(Doenças lisossomais de sobrecarga)t					0,00	0,00	0,00	0,00	0,00	0,00	0,00	0,00	0,00	0,00	0,00	0,00	0,00	0,00	0,00	0,00	0,00	0,00
Cae(x2)t					0,00	0,00	0,00	0,00	0,00	0,00	0,00	0,00	0,00	0,00	0,00	0,00	0,00	0,00	0,00	0,00	0,00	0,00
Cae(x3)t					0,00	0,00	0,00	0,00	0,00	0,00	0,00	0,00	0,00	0,00	0,00	0,00	0,00	0,00	0,00	0,00	0,00	0,00
Cae(x4)t					0,00	0,00	0,00	0,00	0,00	0,00	0,00	0,00	0,00	0,00	0,00	0,00	0,00	0,00	0,00	0,00	0,00	0,00
Cae(x5)t					0,00	0,00	0,00	0,00	0,00	0,00	0,00	0,00	0,00	0,00	0,00	0,00	0,00	0,00	0,00	0,00	0,00	0,00
Cae(x6)t					0,00	0,00	0,00	0,00	0,00	0,00	0,00	0,00	0,00	0,00	0,00	0,00	0,00	0,00	0,00	0,00	0,00	0,00
Diferencial de correcção de preços					0,00	0,00	0,00	0,00	0,00	0,00	0,00	0,00	0,00	0,00	0,00	0,00	0,00	0,00	0,00	0,00	0,00	0,00

201473

			2008	2009	2010	2011	2012	2013	2014	2015	2016	2017	2018
			1	1	1	1	1	1	1	1	1	1	1
2. ENTIDADE GESTORA DO ESTABELECIMENTO													
2.1 REMUNERAÇÃO PELA DISPONIBILIDADE (Sub-Secção 2 da Secção I do Anexo n.º 7 ao Caderno de Encargos)													
2.2 REMUNERAÇÃO PELA DISPONIBILIDADE (Secção III do Anexo n.º 7 ao Caderno de Encargos)													
euros, a preços correntes de cada ano													
Urgência		Unidades											
Pagamentos pela disponibilidade													
Remuneração base anual relativa à disponibilidade do serviço	DispBase	euros (duas casas decimais)	1.787,19	3.645,87	318,46	0,00	0,00	0,00	0,00	0,00	0,00	0,00	0,00
Índice de Preços no Consumidor (sem habitação)	IPC		1,03	1,05	1,07	1,09	1,11	1,13	1,15	1,18	1,20	1,22	1,25
Diferencial de correcção de preços[b]	d(u)		0,0%	0,0%	0,0%								
Outras Áreas de Produção Hospitalar[a]		Unidades											
Pagamentos pela disponibilidade													
Remuneração base anual relativa à disponibilidade do serviço	DispBase	euros (duas casas decimais)											
Índice de Preços no Consumidor (sem habitação)	IPC												
Diferencial de correcção de preços[b]	d(u)												

Notas:

[a] Caso se venha a acordar o pagamento de outras unidades ou serviços em função da disponibilidade, de acordo com o ponto 11.7 do Anexo n.º 7 ao Caderno de Encargos

[b] Diferencial que deverá ser constante ao longo do período do Contrato.

CÁLCULO AUXILIAR

Calendario	31-Dez-08	30-Jun-09	31-Dez-09	31-Jan-10	30-Jun-10	31-Dez-10	30-Jun-11	31-Dez-11	30-Jun-12	31-Dez-12	30-Jun-13
Ano	2008	2009	2009	2010	2010	2010	2011	2011	2012	2012	2013
Período de Exploração	PT	PT	PT	PT	NEH	NEH	NEH	NEH	NEH	NEH	NEH
Remuneração base anual relativa à disponibilidade do serviço	1.787,19	1.822,94	1.822,94	318,46							
Diferencial de correcção de preçosb	0%	0%	0%	0%							

Calendario	31-Dez-13	30-Jun-14	31-Dez-14	30-Jun-15	31-Dez-15	30-Jun-16	31-Dez-16	30-Jun-17	31-Dez-17	30-Jun-18	31-Dez-18
Ano	2013	2014	2014	2015	2015	2016	2016	2017	2017	2018	2018
Período de Exploração	NEH	NEH	NEH	NEH	NEH	NEH	NEH	NEH	NEH	NEH	NEH
Remuneração base anual relativa à disponibilidade do serviço											
Diferencial de correcção de preçosb											

201474

2.	ENTIDADE GESTORA DO ESTABELECIMENTO													
2.1	REMUNERAÇÃO PELA DISPONIBILIDADE (Sub-Secção 2 da Secção I do Anexo n.º 7 ao Caderno de Encargos)													
2.2	REMUNERAÇÃO PELA DISPONIBILIDADE (Secção III do Anexo n.º 7 ao Caderno de Encargos)													
euros, a preços correntes de cada ano				2008	2009	2010	2011	2012	2013	2014	2015	2016	2017	2018
Urgência			Unidades											
	Pagamentos pela disponibilidade													
	Remuneração base anual relativa à disponibilidade do serviço	DispBase	euros (duas casas decimais)	0,00	0,00	1.450,82	3.536,31	3.607,04	3.679,18	3.752,77	3.827,82	3.904,38	3.982,46	4.062,11
	Índice de Preços no Consumidor (sem habitação)	IPC		1,03	1,05	1,07	1,09	1,11	1,13	1,15	1,18	1,20	1,22	1,25
	Diferencial de correcção de preços[b]	d(u)				0,0%	0,0%	0,0%	0,0%	0,0%	0,0%	0,0%	0,0%	0,0%
Outras Áreas de Produção Hospitalar[a]			Unidades											
	Pagamentos pela disponibilidade													
	Remuneração base anual relativa à disponibilidade do serviço	DispBase	euros (duas casas decimais)											
	Índice de Preços no Consumidor (sem habitação)	IPC												
	Diferencial de correcção de preços[b]	d(u)												

Notas:

[a] Caso se venha a acordar o pagamento de outras unidades ou serviços em função da disponibilidade, de acordo com o ponto 11.7 do Anexo n.º 7 ao Caderno de Encargos

[b] Diferencial que deverá ser constante ao longo do período do Contrato.

CÁLCULO AUXILIAR

Calendario	31-Dez-08	30-Jun-09	31-Dez-09	31-Jan-10	30-Jun-10	31-Dez-10	30-Jun-11	31-Dez-11	30-Jun-12	31-Dez-12	30-Jun-13
Ano	2008	2009	2009	2010	2010	2010	2011	2011	2012	2012	2013
Período de Exploração	PT	PT	PT	PT	NEH	NEH	NEH	NEH	NEH	NEH	NEH
Remuneração base anual relativa à disponibilidade do serviço					1.450,82	1.750,65	1.785,66	1.785,66	1.821,38	1.821,38	1.857,80
Diferencial de correcção de preçosb				0%	0%	0%	0%	0%	0%	0%	0%

Calendario	31-Dez-13	30-Jun-14	31-Dez-14	30-Jun-15	31-Dez-15	30-Jun-16	31-Dez-16	30-Jun-17	31-Dez-17	30-Jun-18	31-Dez-18
Ano	2013	2014	2014	2015	2015	2016	2016	2017	2017	2018	2018
Período de Exploração	NEH	NEH	NEH	NEH	NEH	NEH	NEH	NEH	NEH	NEH	NEH
Remuneração base anual relativa à disponibilidade do serviço	1.857,80	1.894,96	1.894,96	1.932,86	1.932,86	1.971,52	1.971,52	2.010,95	2.010,95	2.051,17	n/a
Diferencial de correcção de preçosb	0%	0%	0%	0%	0%	0%	0%	0%	0%	0%	0%

	1	1	1	1	1	1	1	1	1	1	1
1. DEMONSTRAÇÃO DE RESULTADOS (Entidade Gestora do Estabelecimento)											
euros, a preços correntes de cada ano											
	2008	**2009**	**2010**	**2011**	**2012**	**2013**	**2014**	**2015**	**2016**	**2017**	**2018**
Proveitos operacionais											
Pagamentos pelo Estado	18.889	38.274	35.048	36.311	37.811	39.632	41.764	43.403	45.569	46.556	23.563
Receitas de Terceiros Pagadores e Taxas Moderadoras	2.856	5.789	4.965	5.107	5.318	5.574	5.874	6.104	6.409	6.548	3.314
Outros proveitos operacionais	0	0	38	25	25	25	25	26	27	27	7
Total de proveitos de exploração	**21.745**	**44.063**	**40.051**	**41.443**	**43.153**	**45.231**	**47.664**	**49.533**	**52.004**	**53.131**	**26.884**
Custos operacionais											
Custo das Existências Vendidas e Consumidas	3.403	6.904	6.938	7.288	7.604	7.968	8.367	8.665	9.032	9.225	4.665
Fornecimentos e serviços externos	3.353	6.486	7.817	8.342	8.375	8.634	9.109	9.217	9.420	9.672	4.900
Pessoal	12.290	25.135	20.715	21.260	22.146	23.093	24.039	24.981	26.242	26.981	13.756
Amortizações do exercício	1.065	2.299	4.942	4.904	4.569	3.671	3.791	3.970	3.993	4.215	1.346
Outros custos operacionais	22	25	23	25	9	0	0	0	0	0	0
Total de custos de exploração	**20.134**	**40.850**	**40.436**	**41.819**	**42.703**	**43.365**	**45.306**	**46.833**	**48.687**	**50.092**	**24.667**
Resultado de Exploração	**1.611**	**3.213**	**-385**	**-376**	**450**	**1.865**	**2.357**	**2.700**	**3.317**	**3.039**	**2.217**
Encargos Financeiros	-458	-1.030	-1.434	-1.746	-1.754	-1.516	-1.275	-1.141	-671	-223	0
Proveitos Financeiros	0	18	20	52	151	89	62	64	32	1	0
Custos Extraodinários											
Proveitos Extraodinários											
Resultados Antes de Impostos	**1.153**	**2.201**	**-1.799**	**-2.070**	**-1.153**	**438**	**1.144**	**1.623**	**2.679**	**2.818**	**2.217**
Impostos sobre o rendimento	-317	-605	495	569	0	-120	-315	-446	-737	-775	-610
Resultados Líquidos do Exercício	**836**	**1.595**	**-1.304**	**-1.501**	**-1.153**	**318**	**829**	**1.177**	**1.942**	**2.043**	**1.607**

Notas:

Controlo	836	1.595	-1.304	-1.501	-1.153	318	829	1.177	1.942	2.043	1.607
O.K.	0,00	0,00	0,00	0,00	0,00	0,00	0,00	0,00	0,00	0,00	0,00

2. MAPA DE ORIGEM E APLICAÇÃO DE FUNDOS (Entidade Gestora do Estabelecimento)

euros, a preços correntes de cada ano

	2008	2009	2010	2011	2012	2013	2014	2015	2016	2017	2018	2019
ORIGENS												
Proveitos Operacionais	19.157	42.110	40.491	41.294	42.984	45.020	47.419	49.346	51.757	53.019	29.994	2.356
Capital Social	740	62	563	0	0	0	0	0	0	0	0	0
Entrada de outros Fundos Próprios	5.963	503	4.541	0	0	0	0	0	0	0	0	0
Empréstimos de m.l.p. (especificar)												
Facilidade Intercalar	0	0	0	0	0	0	0	0	0	0	0	0
Facilidade de M/L Prazo	8.094	682	6.163	0	0	0	0	0	0	0	0	0
Leasing Financeiro	0	0	0	0	0	0	0	0	0	0	0	0
Empréstimos de c.p. (especificar)												
Facilidade Conta Corrente	0	0	0	0	0	0	0	0	0	0	0	0
Utilização de Reservas												
Outras origens	0	0	37	5	117	139	64	62	64	1	0	0
Total das Origens	**33.954**	**43.358**	**51.795**	**41.299**	**43.100**	**45.160**	**47.482**	**49.408**	**51.821**	**53.020**	**29.994**	**2.356**
APLICAÇÕES												
Investimento em Activo Fixo												
Na fase de construção	15.194	1.989	0	0	0	0	0	0	0	0	0	0
Na fase de exploração	0	0	16.572	223	471	234	2.273	1.040	512	257	0	0
Expropriações	0	0	0	0	0	0	0	0	0	0	0	0
Custos de Exploração	18.183	38.292	35.345	36.835	38.100	39.640	41.444	42.829	44.651	45.836	24.875	0
Necessidades de Capital Circulante	45	28	41	84	54	45	39	-161	-13	-19	2	0
Impostos sobre o Rendimento	0	562	828	-850	-58	440	0	0	0	982	945	11
Reembolsos de empréstimos (especificar por empréstimo)												
Facilidade Intercalar	0	0	0	0	0	0	0	0	0	0	0	0
Facilidade de M/L Prazo	0	0	0	0	2.530	2.870	2.190	3.830	3.520	0	0	0
Leasing Financeiro	0	0	0	0	0	0	0	0	0	0	0	0
Facilidade Conta Corrente	0	0	0	0	0	0	0	0	0	0	0	0
Juros e comissões de empréstimos (especificar por fonte de financiamento)												
Facilidade de M/L Prazo												
Imposto do selo	67	29	69	38	37	32	26	21	4	0	0	0
Comissões	354	190	181	173	166	170	173	177	0	0	0	0
Juros	111	420	608	782	751	621	480	356	96	0	0	0
Leasing Financeiro												
Juros	0	0	0	0	0	0	0	0	0	0	0	0
...	0	0	0	0	0	0	0	0	0	0	0	0
...	0	0	0	0	0	0	0	0	0	0	0	0
Facilidade Conta Corrente												
Imposto do selo	0	0	0	0	0	0	0	0	0	0	0	0
Comissões	0	0	0	0	0	0	0	0	0	0	0	0
Juros	0	0	0	0	0	0	0	0	0	0	0	0
Remuneração de outros Fundos Próprios	0	0	0	0	0	381	295	290	429	223	0	0
Reembolso de outros Fundos Próprios	0	0	0	0	0	3.176	807	714	5.304	4.504	0	1.366
Dividendos Pagos	0	0	0	0	0	0	0	0	0	1.237	3.272	1.880
Outras Aplicações (especificar)												
Total das Aplicações	**33.954**	**41.509**	**53.643**	**37.286**	**42.051**	**47.608**	**47.727**	**49.097**	**54.503**	**53.020**	**29.094**	**3.257**
Cash Flow Anual	0	1.848	-1.848	4.013	1.050	-2.448	-244	311	-2.682	0	901	-901
Cash Flow Acumulado	0	1.848	0	4.013	5.063	2.615	2.371	2.682	0	0	901	0

Notas:

Controlo												
O.K.	0	0	0	0	0	0	0	0	0	0	0	0

	1	1	1	1	1	1	1	1	1	1	1	1
3. BALANÇOS PREVISIONAIS (Entidade Gestora do Estabelecimento)												
euros, a preços correntes de cada ano												
	2008	**2009**	**2010**	**2011**	**2012**	**2013**	**2014**	**2015**	**2016**	**2017**	**2018**	**2019**
ACTIVO:												
Activo Imobilizado:												
Activos imobilizados brutos (por natureza)												
Terrenos	0	0	0	0	0	0	0	0	0	0	0	0
Projecto	0	0	0	0	0	0	0	0	0	0	0	0
Obra	0	0	0	0	0	0	0	0	0	0	0	0
Equipamentos gerais	0	0	3.692	3.692	3.692	3.694	3.787	3.869	3.871	3.877	3.877	3.877
Sistemas de Informação	1.570	1.729	4.625	4.625	4.868	4.868	6.810	7.372	7.635	7.635	7.635	7.635
Equipamentos médicos	0	0	7.278	7.300	7.322	7.345	7.369	7.548	7.572	7.597	7.597	7.597
Expropriações	0	0	0	0	0	0	0	0	0	0	0	0
Conservação e manutenção corrente	0	0	0	0	0	0	0	0	0	0	0	0
Grandes reparações	0	0	0	0	0	0	0	0	0	0	0	0
Outros	14.976	15.454	18.161	18.362	18.567	18.776	18.989	19.207	19.429	19.655	19.655	19.655
Custos capitalizáveis	0	0	0	0	0	0	0	0	0	0	0	0
Total do Activo Imobilizado Bruto	**16.546**	**17.183**	**33.755**	**33.978**	**34.449**	**34.683**	**36.956**	**37.996**	**38.508**	**38.765**	**38.765**	**38.765**
Amortizações Acumuladas (por natureza)												
Terrenos	0	0	0	0	0	0	0	0	0	0	0	0
Projecto	0	0	0	0	0	0	0	0	0	0	0	0
Obra	0	0	0	0	0	0	0	0	0	0	0	0
Equipamentos gerais	0	0	-427	-895	-1.362	-1.830	-2.309	-2.806	-3.310	-3.816	-3.877	-3.877
Sistemas de Informação	-177	-585	-1.550	-2.510	-3.391	-4.111	-4.944	-5.843	-6.630	-7.449	-7.635	-7.635
Equipamentos médicos	0	0	-838	-1.749	-2.664	-3.583	-4.507	-5.464	-6.457	-7.468	-7.597	-7.597
Expropriações	0	0	0	0	0	0	0	0	0	0	0	0
Conservação e manutenção corrente	0	0	0	0	0	0	0	0	0	0	0	0
Grandes reparações	0	0	0	0	0	0	0	0	0	0	0	0
Outros	-888	-2.779	-5.492	-8.057	-10.362	-11.926	-13.481	-15.098	-16.808	-18.686	-19.655	-19.655
Custos capitalizáveis	0	0	0	0	0	0	0	0	0	0	0	0
Total de Amortizações Acumuladas	**-1.065**	**-3.364**	**-8.307**	**-13.210**	**-17.779**	**-21.450**	**-25.241**	**-29.211**	**-33.204**	**-37.419**	**-38.765**	**-38.765**
Total do Activo Imobilizado Líquido	**15.481**	**13.819**	**25.448**	**20.768**	**16.669**	**13.233**	**11.715**	**8.785**	**5.303**	**1.346**	**0**	**0**
Activo Circulante:												
Clientes	2.587	4.540	4.108	4.263	4.437	4.652	4.903	5.095	5.347	5.465	2.356	0
Estado e outros entes públicos	0	0	468	0	0	0	0	0	0	0	0	0
Outros devedores	0	18	1	48	81	32	30	32	1	0	0	0
Existências	555	567	571	599	623	655	688	712	740	758	0	0
Conta de Receitas	0	1.848	0	4.013	5.063	2.615	2.371	2.682	0	0	901	0
Conta de Reserva de Liquidez + Conta de Renovação de Equipamento	6	17	34	96	136	176	210	43	25	0	0	0
Conta de Reserva do Serviço da Dívida	0	0	0	0	0	0	0	0	0	0	0	0
Acréscimos e Diferimentos - Impostos Diferidos	0	0	495	1.064	1.064	944	629	183	0	0	0	0
Acréscimos e Diferimentos - Custos Diferidos	189	160	131	103	80	57	34	11	0	0	0	0
Total do Activo Circulante	**3.336**	**7.151**	**5.808**	**10.186**	**11.484**	**9.131**	**8.864**	**8.758**	**6.113**	**6.223**	**3.257**	**0**
Outros Activos:												
Total do Activo	**18.817**	**20.969**	**31.256**	**30.953**	**28.154**	**22.364**	**20.579**	**17.543**	**11.416**	**7.569**	**3.257**	**0**
CAPITAL PRÓPRIO:												
Capital social	740	802	1.366	1.366	1.366	1.366	1.366	1.366	1.366	1.366	1.366	0
Prestações suplementares	0	0	0	0	844	844	844	844	844	0	0	0
Reservas legais	0	42	122	122	122	122	137	179	238	273	273	0
Outras reservas e resultados transitados	0	794	2.310	1.005	-495	-1.649	-1.347	-559	559	1.229	0	0
Resultado líquido do exercício	836	1.595	-1.304	-1.501	-1.153	318	829	1.177	1.942	2.043	1.607	0
Total do Capital Próprio	**1.576**	**3.233**	**2.493**	**992**	**683**	**1.000**	**1.830**	**3.007**	**4.949**	**4.911**	**3.246**	**0**
PASSIVO:												
Débitos de médio e longo prazo:												
Facilidade Intercalar	0	0	0	0	0	0	0	0	0	0	0	0
Facilidade M/L Prazo	8.094	8.776	14.940	14.940	12.410	9.540	7.350	3.520	0	0	0	0
Leasing Financeiro	0	0	0	0	0	0	0	0	0	0	0	0
Suprimentos / Dívida subordinada	6.059	6.931	12.025	12.756	12.688	9.804	9.275	8.834	3.660	0	0	0
Fornecedores de imobilizado	1.351	0	0	0	0	0	0	0	0	0	0	0
Total do passivo de médio e longo prazo	**15.505**	**15.707**	**26.965**	**27.695**	**25.098**	**19.343**	**16.624**	**12.354**	**3.660**	**0**	**0**	**0**
Passivo Circulante:												
Fornecedores	547	533	656	686	686	710	749	758	772	795	0	0
Fornecedores de Mercadorias	872	1.135	1.142	1.198	1.247	1.310	1.375	1.424	1.481	1.516	0	0
Adiantamento de Clientes	0	0	0	0	0	0	0	0	0	0	0	0
Pessoal	0	0	0	0	0	0	0	0	0	0	0	0
Estado e outros entes públicos	317	360	0	383	440	0	0	0	555	347	11	0
Outros credores	0	0	0	0	0	0	0	0	0	0	0	0
Facilidade Conta Corrente	0	0	0	0	0	0	0	0	0	0	0	0
Total do passivo de curto prazo	**1.736**	**2.029**	**1.799**	**2.267**	**2.373**	**2.020**	**2.125**	**2.182**	**2.807**	**2.658**	**11**	**0**
Outros passivos:												
Total do Passivo	**17.241**	**17.736**	**28.763**	**29.962**	**27.471**	**21.363**	**18.749**	**14.536**	**6.468**	**2.658**	**11**	**0**
Total do Capital Próprio e do Passivo	**18.817**	**20.969**	**31.256**	**30.953**	**28.154**	**22.364**	**20.579**	**17.543**	**11.416**	**7.569**	**3.257**	**0**

Notas:

Controlo												
O.K.	0	0	0	0	0	0	0	0	0	0	0	0
O.K.	0	0	0	0	0	0	0	0	0	0	0	0
O.K.	0	0	0	0	0	0	0	0	0	0	0	0

	1	1	1	1	1	1	1	1	1	1	1	1
4. MAPA DE CASH FLOW (Entidade Gestora do Estabelecimento)												
euros, a preços correntes de cada ano												
	2008	**2009**	**2010**	**2011**	**2012**	**2013**	**2014**	**2015**	**2016**	**2017**	**2018**	**2019**
Despesas de Investimento em activo fixo												
Na fase de construção	-15.194	-1.989	0	0	0	0	0	0	0	0	0	0
Na fase de exploração	0	0	-16.572	-223	-471	-234	-2.273	-1.040	-512	-257	0	0
Expropriações	0	0	0	0	0	0	0	0	0	0	0	0
Outras												
Cash Flow do Investimento	**-15.194**	**-1.989**	**-16.572**	**-223**	**-471**	**-234**	**-2.273**	**-1.040**	**-512**	**-257**	**0**	**0**
Pagamentos pelo Estado	17.000	36.335	35.371	36.185	37.661	39.450	41.551	43.239	45.352	46.458	25.863	2.356
Receitas de Terceiros Pagadores e Taxas Moderadoras	2.157	5.775	5.077	5.079	5.293	5.541	5.837	6.076	6.373	6.529	4.121	0
Outros proveitos operacionais	0	0	43	30	30	30	31	31	32	33	11	0
Despesas operacionais	-18.183	-38.292	-35.345	-36.835	-38.100	-39.640	-41.444	-42.829	-44.651	-45.836	-24.875	0
Despesas de manutenção e conservação	0	0	0	0	0	0	0	0	0	0	0	0
Variação do Fundo de Maneio												
Fluxos do IVA	0	0	-8	-5	-5	-5	-5	-5	-6	-6	-2	0
Impostos pagos sobre o rendimento	0	-562	-828	850	58	-440	0	0	0	-982	-945	-11
Outros	-39	-16	-17	-17	-9	0	0	0	0	0	0	0
Cash Flow de Exploração	**935**	**3.240**	**4.294**	**5.286**	**4.928**	**4.935**	**5.970**	**6.511**	**7.101**	**6.194**	**4.172**	**2.345**
Aumentos de Fundos Próprios:												
Capital social	740	62	563	0	0	0	0	0	0	0	0	0
Prestações suplementares	0	0	0	0	0	0	0	0	0	0	0	0
Suprimentos / Dívida subordinada	5.963	503	4.541	0	0	0	0	0	0	0	0	0
Entradas de Empréstimos:												
Facilidade Intercalar	0	0	0	0	0	0	0	0	0	0	0	0
Facilidade de M/L Prazo	8.094	682	6.163	0	0	0	0	0	0	0	0	0
Leasing Financeiro	0	0	0	0	0	0	0	0	0	0	0	0
Facilidade Conta Corrente	0	0	0	0	0	0	0	0	0	0	0	0
Entradas de outras fontes de financiamento (especificar)												
Juros e Comissões pagas:												
Facilidade de M/L Prazo												
Imposto do selo	-67	-29	-69	-38	-37	-32	-26	-21	-4	0	0	0
Comissões	-354	-190	-181	-173	-166	-170	-173	-177	0	0	0	0
Juros	-111	-420	-608	-782	-751	-621	-480	-356	-96	0	0	0
Leasing Financeiro												
Juros	0	0	0	0	0	0	0	0	0	0	0	0
...	0	0	0	0	0	0	0	0	0	0	0	0
...	0	0	0	0	0	0	0	0	0	0	0	0
Facilidade Conta Corrente												
Imposto do selo	0	0	0	0	0	0	0	0	0	0	0	0
Comissões	0	0	0	0	0	0	0	0	0	0	0	0
Juros	0	0	0	0	0	0	0	0	0	0	0	0
Reembolsos de Fundos Próprios:												
Capital social	0	0	0	0	0	0	0	0	0	0	0	-1.366
Prestações suplementares	0	0	0	0	0	0	0	0	0	-844	0	0
Suprimentos / Dívida subordinada	0	0	0	0	0	-3.176	-807	-714	-5.304	-3.660	0	0
Reembolsos de Empréstimos:												
Facilidade Intercalar	0	0	0	0	0	0	0	0	0	0	0	0
Facilidade de M/L Prazo	0	0	0	0	-2.530	-2.870	-2.190	-3.830	-3.520	0	0	0
Leasing Fiananceiro	0	0	0	0	0	0	0	0	0	0	0	0
Facilidade Conta Corrente	0	0	0	0	0	0	0	0	0	0	0	0
Dividendos Pagos	0	0	0	0	0	0	0	0	0	-1.237	-3.272	-1.880
Rendimentos de Fundos de Reserva												
Proveitos Financeiros	0	0	37	5	117	139	64	62	64	1	0	0
Juros de Prestações Acessórias Pagas	0	0	0	0	0	-381	-295	-290	-429	-223	0	0
Variação de Fundos de Reserva	-6	-11	-17	-62	-40	-40	-34	167	18	25	0	0
Outros												
Cash Flow do financiamento	**14.259**	**597**	**10.429**	**-1.050**	**-3.407**	**-7.149**	**-3.942**	**-5.160**	**-9.271**	**-5.937**	**-3.272**	**-3.246**
Cash Flow Total	**0**	**1.848**	**-1.848**	**4.013**	**1.050**	**-2.448**	**-244**	**311**	**-2.682**	**0**	**901**	**-901**
Cash Flow Acumulado	**0**	**1.848**	**0**	**4.013**	**5.063**	**2.615**	**2.371**	**2.682**	**0**	**0**	**901**	**0**

Notas:

Controlo												
O.K.	0	0	0	0	0	0	0	0	0	0	0	0
#VALUE!	#VALUE!	0	0	0	0	0	0	0	0	0	0	0

201476

	1	1	1	1	1	1	1	1	1	1	1

5. ENTIDADE GESTORA DO ESTABELECIMENTO
PROVEITOS OPERACIONAIS
euros, a preços correntes de cada ano (sem IVA)

	2008	2009	2010	2011	2012	2013	2014	2015	2016	2017	2018
PAGAMENTO ANUAL PELO ESTADO											
Pagamento pela produção de serviços clínicos:											
Internamento	11.640	23.550	20.076	20.848	21.913	23.222	24.763	25.892	27.456	28.071	14.199
Internamento Prolongado	0	0	137	153	156	160	163	168	173	177	89
Consulta Externa	2.337	4.742	5.389	5.741	6.018	6.341	6.712	6.965	7.286	7.436	3.761
Urgência	3.234	6.561	5.812	5.839	5.918	6.024	6.161	6.328	6.520	6.653	3.365
Hospital de Dia	224	456	571	598	612	628	643	660	677	694	351
Casos e Actos Específicos	0	0	0	0	0	0	0	0	0	0	0
Pagamento pela disponibilidade:											
Serviço de Urgência	1.453	2.965	3.064	3.131	3.194	3.257	3.323	3.389	3.457	3.526	1.798
TOTAL DE PAGAMENTOS ANUAIS PELO ESTADO	**18.889**	**38.274**	**35.048**	**36.311**	**37.811**	**39.632**	**41.764**	**43.403**	**45.569**	**46.556**	**23.563**
RECEITAS DE TERCEIROS PAGADORES E TAXAS MODERADORAS											
(especificar, discriminado por área de produção hospitalar)											
Internamento	1.439	2.911	2.789	2.932	3.082	3.266	3.483	3.641	3.862	3.948	1.997
Internamento Prolongado	0	0	19	22	22	22	23	24	24	25	13
Consulta Externa	316	641	756	807	846	892	944	980	1.025	1.046	529
Urgência	1.076	2.187	1.322	1.262	1.281	1.305	1.334	1.367	1.403	1.432	726
Hospital de Dia	25	51	79	84	86	88	90	93	95	98	49
Casos e Actos Específicos	0	0	0	0	0	0	0	0	0	0	0
TOTAL DE RECEITAS DE TERCEIROS PAGADORES	**2.856**	**5.789**	**4.965**	**5.107**	**5.318**	**5.574**	**5.874**	**6.104**	**6.409**	**6.548**	**3.314**
OUTROS PROVEITOS DO EXERCÍCIO											
Outros Proveitos do Exercício:											
Prestação de Serviços Adicionais (Parque de Estacionamento)	0	0	38	25	25	25	25	26	27	27	7
Desenvolvimento de actividades comerciais	0	0	0	0	0	0	0	0	0	0	0
Cedência de instalações e equipamentos para prática de actos clínicos	0	0	0	0	0	0	0	0	0	0	0
,,,	0	0	0	0	0	0	0	0	0	0	0
Outros proveitos operacionais	0	0	0	0	0	0	0	0	0	0	0
Compensação por atraso no pagamento das receitas	0	0	0	0	0	0	0	0	0	0	0
Ajustamento em função da prescrição de Medicamentos	0	0	0	0	0	0	0	0	0	0	0
Deduções	0	0	0	0	0	0	0	0	0	0	0
TOTAL DOS PROVEITOS OPERACIONAIS	**21.745**	**44.063**	**40.051**	**41.443**	**43.153**	**45.231**	**47.664**	**49.533**	**52.004**	**53.131**	**26.884**

Notas:

Controlo											
O.K.	0	0	0	0	0	0	0	0	0	0	0

6. PLANO DE INVESTIMENTO DA ENTIDADE GESTORA DE ESTABELECIMENTO - Valores com IVA

euros

	2008	2009	2010	2011	2012	2013	2014	2015	2016	2017	2018
Investimentos (a preços constantes):											
Concepção e Projecto	711	0	2.353	0	0	0	0	0	0	0	0
Gestão , coordenação e fiscalização	91	272	0	0	0	0	0	0	0	0	0
Arquitectura e construção civil	0	0	0	0	0	0	0	0	0	0	0
Fundações e estruturas	0	0	0	0	0	0	0	0	0	0	0
Instalações e equipamentos eléctricos	0	0	0	0	0	0	0	0	0	0	0
Instalações e equipamentos mecânicos	0	0	0	0	0	0	0	0	0	0	0
Instalações e equipamentos de águas e esgotos	0	0	0	0	0	0	0	0	0	0	0
Equipamentos Gerais											
Mobiliário de Escritório e Equipamento Genérico	0	0	0	0	0	0	0	0	0	0	0
Mobiliário de Escritório	0	0	1.065	0	0	0	0	0	0	0	0
Equipamento Genérico	0	0	1.161	0	0	0	81	0	0	0	0
[a definir]	0	0	0	0	0	0	0	0	0	0	0
Equipamento Hospitalar	0	0	0	0	0	0	0	0	0	0	0
Tipo I	0	0	1.160	0	0	0	0	0	0	0	0
Tipo II	0	0	5	0	0	0	0	0	0	5	0
Tipo III	0	0	69	0	0	0	0	69	0	0	0
Tipo IV	0	0	2	0	0	2	0	0	2	0	0
Tipo V	0	0	0	0	0	0	0	0	0	0	0
Sistemas de Informação											
Aplicações e Módulos Aplicacionais											
Gestão Clínico-Administrativa	134	0	0	0	0	0	0	0	0	0	0
Apoio à Actividade Clínica	0	153	177	0	0	0	0	0	0	0	0
Suporte a Serviços Gerais e de Apoio Geral	165	0	0	0	0	0	0	0	0	0	0
Hardware	318	0	1.893	0	192	0	1.433	461	192	0	0
Serviços	915	0	645	0	27	0	250	17	27	0	0
Outros	0	0	0	0	0	0	0	0	0	0	0
Equipamentos Médicos											
Equipamento Bloco Operatório	0	0	1.089	0	0	0	0	0	0	0	0
Equipamento Clínico	0	0	3.068	0	0	0	0	0	0	0	0
Equipamento Laboratório	0	0	404	0	0	0	0	81	0	0	0
Equipamento Imagiologia	0	0	1.603	0	0	0	0	0	0	0	0
Equipamento Instrumental	0	0	407	20	20	20	20	20	20	20	0
Equipamento Medicina Física e de Reabilitação	0	0	255	0	0	0	0	51	0	0	0
Equipamento Medicina Nuclear	0	0	0	0	0	0	0	0	0	0	0
Equipamento Radioterapia	0	0	0	0	0	0	0	0	0	0	0
[a definir 3]	0	0	0	0	0	0	0	0	0	0	0
[a definir 4]	0	0	0	0	0	0	0	0	0	0	0
[a definir 5]	0	0	0	0	0	0	0	0	0	0	0
[a definir 6]	0	0	0	0	0	0	0	0	0	0	0
Expropriações	0	0	0	0	0	0	0	0	0	0	0
Conservação e manutenção corrente	0	0	0	0	0	0	0	0	0	0	0
Grandes reparações	0	0	0	0	0	0	0	0	0	0	0
Outros											
Seguros	363	0	0	0	0	0	0	0	0	0	0
Contrapartida pela Transmissão do Estab. Hospitalar	10.806	0	0	0	0	0	0	0	0	0	0
Equipamento Transferido das Actuais Instalações	2.641	185	185	185	185	185	185	185	185	185	0
Custos capitalizáveis	0	0	0	0	0	0	0	0	0	0	0
Total do Investimento em activo fixo (preços constantes)	**16.142**	**610**	**15.540**	**205**	**424**	**207**	**1.969**	**884**	**426**	**210**	**0**
Índice de Preços	1,03	1,05	1,07	1,09	1,11	1,13	1,15	1,18	1,20	1,22	1,25
Investimentos (a preços correntes):											
Concepção e Projecto	728	0	2.509	0	0	0	0	0	0	0	0
Gestão , coordenação e fiscalização	93	285	0	0	0	0	0	0	0	0	0
Arquitectura e construção civil	0	0	0	0	0	0	0	0	0	0	0
Fundações e estruturas											
Instalações e equipamentos eléctricos											
Instalações e equipamentos mecânicos											
Instalações e equipamentos de águas e esgotos											
Equipamentos Gerais											
Mobiliário de Escritório e Equipamento Genérico											
Mobiliário de Escritório	0	0	1.136	0	0	0	0	0	0	0	0
Equipamento Genérico	0	0	1.238	0	0	0	94	0	0	0	0
[a definir]	0	0	0	0	0	0	0	0	0	0	0
Equipamento Hospitalar											
Tipo I	0	0	1.237	0	0	0	0	0	0	0	0
Tipo II	0	0	5	0	0	0	0	0	0	6	0
Tipo III	0	0	74	0	0	0	0	81	0	0	0
Tipo IV	0	0	2	0	0	2	0	0	2	0	0
Tipo V	0	0	0	0	0	0	0	0	0	0	0
Sistemas de Informação											
Aplicações e Módulos Aplicacionais											
Gestão Clínico-Administrativa	137	0	0	0	0	0	0	0	0	0	0
Apoio à Actividade Clínica	0	159	188	0	0	0	0	0	0	0	0
Suporte a Serviços Gerais e de Apoio Geral	169	0	0	0	0	0	0	0	0	0	0
Hardware	326	0	2.019	0	213	0	1.654	542	231	0	0
Serviços	938	0	688	0	30	0	288	20	32	0	0
Outros	0	0	0	0	0	0	0	0	0	0	0
Equipamentos Médicos											
Equipamento Bloco Operatório	0	0	1.161	0	0	0	0	0	0	0	0
Equipamento Clínico	0	0	3.271	0	0	0	0	0	0	0	0
Equipamento Laboratório	0	0	430	0	0	0	0	95	0	0	0
Equipamento Imagiologia	0	0	1.709	0	0	0	0	0	0	0	0
Equipamento Instrumental	0	0	434	22	23	23	23	24	24	25	0
Equipamento Medicina Física e de Reabilitação	0	0	272	0	0	0	0	60	0	0	0
Equipamento Medicina Nuclear	0	0	0	0	0	0	0	0	0	0	0
Equipamento Radioterapia	0	0	0	0	0	0	0	0	0	0	0
[a definir 3]	0	0	0	0	0	0	0	0	0	0	0
[a definir 4]	0	0	0	0	0	0	0	0	0	0	0
[a definir 5]	0	0	0	0	0	0	0	0	0	0	0
[a definir 6]	0	0	0	0	0	0	0	0	0	0	0
Expropriações	0	0	0	0	0	0	0	0	0	0	0
Conservação e manutenção corrente	0	0	0	0	0	0	0	0	0	0	0
Grandes reparações	0	0	0	0	0	0	0	0	0	0	0
Outros											
Seguros	372	0	0	0	0	0	0	0	0	0	0
Contrapartida pela Transmissão do Estab. Hospitalar	11.076	0	0	0	0	0	0	0	0	0	0
Equipamento Transferido das Actuais Instalações	2.707	193	197	201	205	209	213	218	222	226	0
Custos capitalizáveis	0	0	0	0	0	0	0	0	0	0	0
Total do Investimento em activo fixo (preços correntes)	**16.546**	**637**	**16.572**	**223**	**471**	**234**	**2.273**	**1.040**	**512**	**257**	**0**
Total acumulado do Investimento	**16.546**	**17.183**	**33.755**	**33.978**	**34.449**	**34.683**	**36.956**	**37.996**	**38.508**	**38.765**	**38.765**

Notas:

Controlo											
O.K.	0	0	0	0	0	0	0	0	0	0	0

	1	1	1	1	1	1	1	1	1	1	1

7. CUSTOS DE MANUTENÇAO E CONSERVAÇAO DA ENTIDADE GESTORA DO ESTABELECIMENTO - Valores com IVA

euros

	2008	2009	2010	2011	2012	2013	2014	2015	2016	2017	2018
Custos de manutenção e conservação (a preços constantes)											
Arquitectura	0	0	0	0	0	0	0	0	0	0	0
Fundações e estruturas	0	0	0	0	0	0	0	0	0	0	0
Espaços envolventes	0	0	0	0	0	0	0	0	0	0	0
Instalações e equipamentos de águas	0	0	0	0	0	0	0	0	0	0	0
Instalações e equipamentos eléctricos	24	48	4	0	0	0	0	0	0	0	0
Robótica (transporte, distribuição, arquivo, etc.)	0	0	0	0	0	0	0	0	0	0	0
Instalações e equipamentos mecânicos	0	0	0	0	0	0	0	0	0	0	0
Instalações de recolha de tratamento de resíduos	0	0	0	0	0	0	0	0	0	0	0
Equipamento geral	21	42	69	71	71	71	71	71	71	71	35
Equipamento médico	173	345	560	580	580	580	580	580	580	580	288
Sistemas de informação	73	119	260	292	204	203	295	292	224	223	81
Total dos Custos de Conservação e Exploração	**292**	**555**	**893**	**944**	**856**	**855**	**946**	**944**	**875**	**874**	**404**
Índice de Preços (detalhe)	1,03	1,05	1,07	1,09	1,11	1,13	1,15	1,18	1,20	1,22	1,25
Custos de manutenção e conservação (a preços correntes)											
Arquitectura											
Fundações e estruturas											
Espaços envolventes											
Instalações e equipamentos de águas											
Instalações e equipamentos eléctricos	25	51	4	0	0	0	0	0	0	0	0
Robótica (transporte, distribuição, arquivo, etc.)											
Instalações e equipamentos mecânicos											
Instalações de recolha de tratamento de resíduos											
Equipamento geral	22	44	73	77	79	80	82	84	85	87	44
Equipamento médico	178	361	598	631	644	657	670	683	697	711	360
Sistemas de informação	75	124	277	318	226	230	340	344	269	273	101
Total dos Custos de Conservação e Exploração	**300**	**580**	**952**	**1.027**	**949**	**967**	**1.092**	**1.112**	**1.051**	**1.071**	**505**

Notas:

controlo O.K.	0	0	0	0	0	0	0	0	0	0	0

	1	1	1	1	1	1	1	1	1	1	1

8. INVESTIMENTOS DE SUBSTITUIÇÃO E REPARAÇÃO DA ENTIDADE GESTORA DO ESTABELECIMENTO - Valores com IVA

euros

	2008	2009	2010	2011	2012	2013	2014	2015	2016	2017	2018
Investimentos de substituição e reparação (a preços constantes)											
Arquitectura	0	0	0	0	0	0	0	0	0	0	0
Fundações e estruturas	0	0	0	0	0	0	0	0	0	0	0
Espaços envolventes	0	0	0	0	0	0	0	0	0	0	0
Instalações e equipamentos de águas	0	0	0	0	0	0	0	0	0	0	0
Instalações e equipamentos eléctricos	0	0	0	0	0	0	0	0	0	0	0
Robótica (transporte, distribuição, arquivo, etc.)	0	0	0	0	0	0	0	0	0	0	0
Instalações e equipamentos mecânicos	0	0	0	0	0	0	0	0	0	0	0
Instalações de recolha de tratamento de resíduos	0	0	0	0	0	0	0	0	0	0	0
Equipamento geral	0	0	0	0	0	0	2	81	69	2	5
Equipamento médico	0	0	0	0	20	20	20	20	152	20	20
Sistemas de informação	0	153	0	0	0	219	0	1.682	478	219	0
Equipamento Transferido das Actuais Instalações	0	224	0	224	224	224	224	224	224	224	224
Total do Investimento de substituição e reparação (preços constantes)	**0**	**376**	**0**	**224**	**244**	**463**	**246**	**2.008**	**922**	**465**	**249**
Índice de Preços (detalhe)	1,03	1,05	1,07	1,09	1,11	1,13	1,15	1,18	1,20	1,22	1,25
Investimentos de substituição e reparação (a preços correntes)											
Arquitectura											
Fundações e estruturas											
Espaços envolventes											
Instalações e equipamentos de águas											
Instalações e equipamentos eléctricos											
Robótica (transporte, distribuição, arquivo, etc.)											
Instalações e equipamentos mecânicos											
Instalações de recolha de tratamento de resíduos											
Equipamento geral	0	0	0	0	0	0	2	96	83	2	6
Equipamento médico	0	0	0	0	23	23	23	24	183	25	25
Sistemas de informação	0	159	0	0	0	248	0	1.981	574	268	0
Equipamento Transferido das Actuais Instalações	0	234	0	243	248	253	258	263	269	274	279
Total do Investimento de substituição e reparação (preços correntes)	**0**	**393**	**0**	**243**	**271**	**524**	**284**	**2.364**	**1.108**	**569**	**311**

Notas:

controlo O.K.	0	0	0	0	0	0	0	0	0	0	0